

**GEMEENTE EN OCMW  
BEKKEVOORT**

**Jaarrekening 2023**

*BBC*

# Inhoud

---

**K** Kengetallen 2023

## Beleidsvaluatie

### De financiële nota

- J1** Doelstellingenrekening
- J2** Staat van het financieel evenwicht boekjaar 2023
- J3** Realisatie van de kredieten boekjaar 2023
- J4** De balans per 31/12/2023
- J5** De staat van opbrengsten en kosten per 31/12/2023

### Toelichting bij de financiële nota

- B-RE** Verklaring materiële verschillen tussen meerjarenplan en rekening (EXP)
- T1** Ontvangsten en uitgaven naar functionele aard
- T2** Ontvangsten en uitgaven naar economische aard
- T3** Investeringsprojecten
- B-RI** Verklaring materiële verschillen tussen meerjarenplan en rekening (INV)
- T4** Evolutie van de financiële schulden
- T5** Toelichting bij de balans

### Bijlagen

- SUB** Overzicht van de verstrekte subsidies
- PS** De proef- en saldi balans per 31/12/2023
- 0** Detail van de niet in de balans opgenomen rechten en plichten
- FVA** Overzicht van de financiële vaste activa (deelnemingen)
- LT-V** Overzicht van de lange termijn vorderingen en toegestane leningen
- LT-S** Overzicht van de lange termijn schulden en leningen
- PAT** Detail van de desinvesteringen en buitengebruikstellingen
- BK** Aansluiting werkkapitaal
- RISC** Financiële risico's
- W** Waarderingsregels
- 258** Overzicht van de overgedragen kredieten (art. 258 van het DLB)
- TR** Toelichting over transacties met buitengewone invloed op het resultaat

## Boekjaar 2023 in grafiek

### Exploitatie-uitgaven boekjaar 2023 in evolutie en grafiek

- 1 Samenstelling van de exploitatie-uitgaven 2023 - Vergelijking rekening-meerjarenplan
- 2 Evolutie van de exploitatie-uitgaven 2019-2023
- 3 Evolutie van de 'goederen en diensten' 2019-2023
- 4 Evolutie van de personeelskosten 2019-2023
- 5 Evolutie van de individuele hulpverlening door het OCMW 2019-2023
- 6 Verdeling van de 'goederen en diensten' per beleidsveld 2023-2022 / MJPL 2023
- 7 Verdeling van de personeelskosten per beleidsveld 2023-2022 / MJPL 2023
- 8 Verdeling van de toegestane subsidies per beleidsveld 2023-2022 / MJPL 2023

### Exploitatie-ontvangsten boekjaar 2023 in evolutie en grafiek

- 1 Samenstelling van de exploitatie-ontvangsten 2023 - Vergelijking rekening-meerjarenplan
- 2 Evolutie van de exploitatie-ontvangsten 2019-2023
- 3 Evolutie van de fiscale ontvangsten 2019-2023
- 4 Evolutie van de werkingssubsidies 2019-2023
- 5 Evolutie van de financiële ontvangsten 2019-2023
- 6 Verdeling van de ontvangsten uit de werking per beleidsveld 2023-2022 / MJPL 2023
- 7 Verdeling van de specifieke werkingssubsidies per beleidsveld 2023-2022 / MJPL 2023
- 8 Verdeling van de financiële ontvangsten per beleidsveld 2023-2022 / MJPL 2023

### Investeringsuitgaven boekjaar 2023 in evolutie en grafiek

- 1 Samenstelling van de investeringsuitgaven 2023 - Vergelijking rekening-meerjarenplan
- 2 Evolutie van de investeringsuitgaven 2019-2023
- 3 Verdeling van de investeringsuitgaven per beleidsveld 2023-2022 / MJPL 2023

### Investeringsontvangsten boekjaar 2023 in evolutie en grafiek

- 1 Samenstelling van de investeringsontvangsten 2023 - Vergelijking rekening-meerjarenplan
- 2 Evolutie van de investeringsontvangsten 2019-2023
- 3 Verdeling van de investeringsontvangsten per beleidsveld 2023-2022 / MJPL 2023

### Balans boekjaar 2023 in grafiek

- 1 Samenstelling van de activa
- 2 Samenstelling van de passiva
- 3 Beknopte ratio-analyse

**Kengetallen 2023**



# BEKKEVOORT

## KENGETALLEN BOEKJAAR 2023


		GECONSOLIDEERD	GEMEENTE	OCMW
<b>Liquiditeiten</b>				
	Kastoestand per 31/12/2023	7.254.284	6.784.272	470.012
	Openstaande vorderingen op KT	1.906.987	1.599.825	307.162
	Openstaande schulden op KT	1.817.052	1.458.761	358.292

\* Vorderingen/schulden uit ruil en niet-ruil; exclusief interne rekening courant GE-OC

		GECONSOLIDEERD	GEMEENTE	OCMW
<b>Exploitatie</b>				
	* Exploitatieontvangsten in het boekjaar	13.225.879	11.595.878	1.630.001
	* Exploitatieuitgaven in het boekjaar	10.323.349	8.106.497	2.216.852
	Facturatie tussen gemeente en OCMW			
	<b>Saldo exploitatie</b>	<b>2.902.530</b>	<b>3.489.381</b>	<b>-586.851</b>

\* Exclusief interne facturatie en facturatie tussen GE-OC

		GECONSOLIDEERD	GEMEENTE	OCMW
<b>Investerings</b>				
	Desinvesteringen in het boekjaar	1.355		1.355
	Ontvangen investeringssubsidies	720.071	755.609	-35.538
	Investerings in het boekjaar	1.114.284	1.112.890	1.394
	Toegestane investeringssubsidies	42.579	42.579	
	<b>Saldo investeringen</b>	<b>-435.438</b>	<b>-399.861</b>	<b>-35.577</b>

		GECONSOLIDEERD	GEMEENTE	OCMW
<b>Financiering</b>				
	Nieuw aangepane leningen	103.999	103.999	
	Terugvordering van toegestane leningen	62.950	62.950	
	Toegestane leningen			
	Vervroegde terugbetaling van toegestane leningen			
	Vervroegde aflossing van leningen			
	Periodieke aflossingen op leningen	466.253	466.253	
	<b>Saldo financiering</b>	<b>-299.303</b>	<b>-299.303</b>	
	Openstaande schulden uit leningen	10.368.217	10.068.217	300.000
	Leningen op rekening met vaste termijn			
	Intresten op leningen	201.527	201.527	

<b>Budgettair resultaat van het boekjaar</b>	<b>2.167.788</b>	<b>2.290.217</b>	<b>-122.428</b>
<b>Gecumuleerd budgettair resultaat</b>	<b>7.955.142</b>	<b>7.434.570</b>	<b>520.572</b>
<b>Autofinancieringsmarge</b>	<b>2.436.277</b>	<b>2.523.128</b>	<b>-86.851</b>
<b>Tussenkomst in het tekort van het OCMW</b>	<b>500.000</b>		
<b>Gecumuleerd budgettair resultaat per inwoner</b>	<b>1.192</b>		
<b>* Openstaande schuld per inwoner</b>	<b>1.554</b>		

\* Inclusief de leningen op rekening met vaste termijn

## Beleidsevaluatie

# Beleidsvaluatie



2023

Journalvolgnommern: JR Budg. 454478 Alg. 50127 / IK Budg. 102780 EK Budg. 107618

Gemeente (0207.516.157)  
Eugeen Coolsstraat 17, 3460 Bekkevoort  
Algemeen directeur:: Goedhuys Hilde

OCMW (0212.239.166)  
Eugeen Coolsstraat 17, 3460 Bekkevoort  
Financieel directeur:: Pollaris Karla

## Prioritaire beleidsdoelstelling: BD-1: Samen werken aan een sterk en doorgedreven klimaatbeleid

Kwalitatieve omschrijving: Onze gemeente heeft samen met 63 andere gemeenten het klimaatengagement Vlaams-Brabant ondertekend.

Meer dan ooit vertellen afwisselende en steeds fellere periodes van hitte, droogte en overstromingen ons dat het klimaat verandert. De laatste jaren neemt de temperatuur op aarde toe met gemiddeld 0,2°C. Als het zo verdergaat, overschrijdt de aarde tussen 2030 en 2052 een opwarming met 1,5°C, zegt het Intergovernmental Panel on Climate Change (IPCC). Daarbij waarschuwt ze voor de gevolgen. Een overschrijding met meer dan 1,5°C moeten we absoluut vermijden.

Dus moeten we dringend ingrijpen. Want wij, lokale besturen, hebben heel wat hefbomen in handen om het verschil te maken, zowel om minder CO2 uit te stoten (mitigatie) als om ons aan te passen aan de klimaatverandering (adaptatie).

Daarom engageren wij ons om:

- Minder CO2 uit te stoten: door energie te besparen, het gebruik van fossiele brandstoffen af te bouwen, in te zetten op hernieuwbare energie en door te kiezen voor efficiënte, schone technieken.
- De effecten van de klimaatverandering, zoals hitte, droogte en wateroverlast, te milderen.
- Alle relevante actoren te betrekken bij de opmaak en de uitvoering van ons lokaal klimaatbeleid.
- Zelf het goed voorbeeld te geven.

We zetten daarbij in op deze thema's:

- Ruimtelijke ordening: we trekken volop de kaart van kernversterking, met ruimte voor hernieuwbare energie en met aandacht voor het duurzaam versterken van de open en groene ruimte. Wonen, werken en winkelen gebeurt hoofdzakelijk in dorpskernen.
- Mobiliteit: een ambitieus fiets- en tragewegenbeleid en een sterke uitbouw van het openbaar vervoer moeten inwoners verleiden om de wagen aan de kant te laten staan. Voor wie toch de wagen neemt, zijn elektrische voertuigen, voertuigen op waterstof en gedeelde mobiliteit aantrekkelijke alternatieven.
- Gebouwen: we verminderen het energiegebruik in onze eigen gebouwen en moedigen onze inwoners aan om duurzaam te (ver)bouwen en energie te besparen. Daarnaast versnellen we de renovatiegraad van woningen in onze gemeente.
- Klimaatadaptatie: met meer groen, meer ruimte voor water. Door te ontharden waar het kan, willen we de te verwachten effecten van de klimaatverandering (zoals hitte, droogte en wateroverlast) tegengaan en tegelijkertijd ook de biodiversiteit in ons plattelandsgemeente versterken.
- Hernieuwbare energie: we zetten in op natuurlijke en onuitputtelijke energiebronnen als zon en wind.

Per thema werken we actieplannen verder uit, dit met bijhorende acties.

Van 01/01/2020 tot 31/12/2026

	2023		
	Jaarrekening	Eindkredieten	Initiële kredieten
<b>Exploitatie</b>			
Uitgaven	429.206	500.439	427.308
Ontvangsten	894.372	946.487	446.547
Saldo	465.165	446.048	19.239
<b>Investerings</b>			
Uitgaven	691.509	2.227.406	2.386.500
Ontvangsten	128.384	334.227	1.443.650
Saldo	-563.125	-1.893.179	-942.850
<b>Financiering</b>			

## **Prioritair actieplan: AP-1.1: Ruimtelijke ordening: een duidelijke keuze voor dorpskernversterking en -vernieuwing**

Kernversterking is van vitaal belang om de leefbaarheid van onze dorpen te verhogen. Dorpskernvernieuwing maakt het wonen aantrekkelijk en kan de lokale economie een impuls geven. De laatste jaren zoeken alle beleidsniveaus, naar oplossingen voor het huisvesten van de voorspelde bevolkingstoename in Vlaanderen. In Oost Brabant wordt een toename van 47.000 inwoners verwacht tegen 2030.

Er is niet enkel de toename van de bevolking, maar ook de veranderende samenstelling van de gezinnen. De 47.000 extra inwoners worden verdeeld over kleine huishoudens (1 tot 2 personen) en 3.000 grotere huishoudens (+3 personen).

Deze toename zorgt ook nog voor extra druk op ons wegennet. Er zijn de gekende files op de snel/gewestwegen en het daarbij horende sluipverkeer.

Oplossingen zoeken voor de typologie van woningen gezien de veranderende samenstelling van de huishoudens.

Oplossingen zoeken voor de dagelijks langer wordende files op de gewestwegen met als gevolg niet alleen een economisch verlies maar ook een stijgend sluipverkeer op onze lokale wegen.

De masterplannen van Bekkevoort en Assent geven op een richtinggevende manier aan hoe deze dorpen zich verder kunnen ontwikkelen in de toekomst. Een masterplan is een ruimtelijke, stedenbouwkundige visie op deze kern die op een informatieve wijze alle korte, middellange en lange termijn planinitiatieven en ontwikkelingen kadert en een plaats geeft. Deze visie start vanaf heden tot 2050. Voor alle duidelijkheid: een masterplan is geen gewestplanwijziging, ieders eigendom blijft zijn eigendom en er is geen onteigening voorzien, dit is juridisch onmogelijk op basis van een visienota.

Als beleid willen we met de masterplannen voor Bekkevoort en Assent volgende zaken proberen te bereiken.

- Kernversterking door selectieve verdichting, inbreiding en efficiënter ruimtegebruik
- Vrijwaren van de open ruimte voor landbouw, natuur en water zoals goedgekeurd in het gemeentelijk ruimtelijk structuurplan
- Een woondichtheid conform plattelandskern normen, gemiddeld 20 inwoners per ha zoals goedgekeurd in het gemeentelijk ruimtelijk structuurplan
- Kwalitatieve woningen en woonomgeving
- Korte verplaatsingen te voet of per fiets via een comfortabel en autoluw padennetwerk in de dorpskern;
- Bundelen van de gemeenschapsvoorzieningen (school, polyvalente zaal, jeugdinfrastructuur ...)
- Betaalbare nutsinfrastructuur
- Koppeling met duurzame mobiliteit: hoogwaardig regionaal openbaar vervoer zoals voorzien in het pilootproject Regionet op de vervoersas Diest-Leuven
- Voorzien van sociale appartementen conform Sociaal Bindend Objectief
- Afbakenen van de handelskern met aandacht voor historisch zonevreemde bedrijven
- Uitbreiden van het rust- en verzorgingstehuis Hof Ter Heyde in functie van een volwaardig zorgcentrum
- Vastleggen van een locatie voor de nieuwbouw van een gemeentelijke loods
- Definitief verankeren van de sportterreinen van voetbalclub VC Bekkevoort in functie van een kwaliteitsvolle jeugdwerking

Van 01/01/2020 tot 31/12/2026

**Toelichting evaluatie:** *Evaluaties:*

*Evaluatie 2023: RUP 'Dorpskern Bekkevoort' (voorheen 'Achter de Kerk'): startvergadering met Sweco gehad op 23 oktober 2023. Volgend overleg staat gepland op 7 december 2023.*

*RUP 'Landelijk wonen': mogelijks herleiding tot alleen Assent, zoals oorspronkelijk ook gevraagd door de Provincie, om niet in conflict te komen met het RUP 'Dorpskern Bekkevoort'. Vergadering gehad met Antea op 21 november 2023.*

*Evaluatie 2023: Over het RUP "dorpskern Bekkevoort" is een overleg geweest op 7 december 2023. Het eerste ontwerpend onderzoek werd besproken met Interleuven (aangesteld voor de begeleiding van de RUP's). Een volgend overleg is gepland eerste trimester 2024.*

	2023		
	Jaarrekening	Eindkredieten	Initiële kredieten
<b>Exploitatie</b>			
Uitgaven	702	705	20.000
Ontvangsten	0	0	0
Saldo	-702	-705	-20.000
<b>Investerings</b>			
Uitgaven	702	110.703	252.000
Ontvangsten	0	0	866.800
Saldo	-702	-110.703	614.800
<b>Financiering</b>			

### **Prioritair actieplan: AP-1.2: Ruimtelijke ordening: koesteren en beschermen van onze open ruimte**

Bekkevoort is een uitgesproken landelijke gemeente met nog veel open ruimte (91,3 %). Landbouwgebieden, beekvalleien, boscomplexen maken van Bekkevoort een mooie plattelandsgemeente die onze dorpsgenoten koesteren. Deze gebieden vormen de zachte ruggengraat voor toekomstige ruimtelijke ontwikkelingen. De samenhang tussen deze verschillende gebieden, zowel lokaal als bovenlokaal, is cruciaal voor de werking en de versterking van het openruimtenetwerk. Een duurzaam beheer en maximale bescherming staan hierbij voorop.

De opmaak van het gemeentelijk RUP Open Ruimte dient om het open ruimte gebied in de gemeente te bevestigen en op lange termijn te bestendigen en te versterken. Hierbij kunnen alle functies aan bod komen die de open ruimte opneemt of kan opnemen: voedselproductie en landbouw, natuur, water, biodiversiteit, (zuivere) lucht, toerisme, actieve en passieve recreatie, energie en ecologie.

Het veilig stellen van de ruimtelijke en landschappelijke kwaliteit van de open ruimte en de open landschappen primeert en dit in het bijzonder van het agrarisch gebied waar de druk van constructies zoals windturbines, nieuwbouw van mega landbouwbedrijven zeer hoog is.

Van 01/01/2020 tot 31/12/2026

#### **Toelichting evaluatie:** *Evaluaties:*

*Evaluatie 2023: RUP 'Landelijk wonen': mogelijks herleiding tot alleen Assent, zoals oorspronkelijk ook gevraagd door de Provincie, om niet in conflict te komen met het RUP 'Dorpskern Bekkevoort'. Vergadering gehad met Antea op 21 november 2023.*

*Evaluatie 2023: RUP open ruimte on hold gezet in afwachting van de goedkeuring Beleidsplan Ruimte Vlaams-Brabant, gemeentelijk klimaatactieplan, hemelwater- en droogteplan en mobiliteitsplan*

*Evaluatie 2023: RUP 'Landelijk wonen' wordt herleid tot het geografisch gebied Assent. Een volgend overleg is gepland voor het eerste semester 2024. Dit overleg heeft tot doel om de startnota aan een openbaar onderzoek te onderwerpen eind juni 2024*

	2023		
	Jaarrekening	Eindkredieten	Initiële kredieten
<b>Exploitatie</b>			
<b>Investerings</b>			
Uitgaven	3.570	54.008	15.000
Ontvangsten	0	0	0
Saldo	-3.570	-54.008	-15.000
<b>Financiering</b>			

## **Prioritair actieplan: AP-1.3: Mobiliteit: werken aan veilig fietsen en duurzame mobiliteit**

De meerderheid van de Vlamingen is niet alleen met een baksteen, maar ook met een auto in zijn maag geboren. Een ambitieus fiets- en tragewegenbeleid en een sterk openbaar vervoer moeten onze dorpsgenoten stimuleren om de wagen thuis te laten.

Voor wie toch de wagen neemt, zijn elektrische voertuigen en gedeelde mobiliteit (o.a. autodelen) aantrekkelijke alternatieven. Slimme mobiliteit zal de hoeksteen voor veilig verkeer worden. Het is een plicht van het beleid om de zachte weggebruikers, kinderen en senioren maximaal te beschermen in het drukke autoverkeer.

Met de aanleg van de schoolroutes, fietsstraten en nieuwe fietspaden willen we hier nog meer werk van maken. Onze target is 25 km nieuwe fietsinfrastructuur in deze legislatuur.

Een nieuw gemeentelijk mobiliteitsplan, afgestemd met het nieuw regionaal mobiliteitsplan vanuit de vervoersregio, zal de basis leggen voor snelheidsregimes, snelheidsremmende maatregelen, de beperking van zwaar verkeer / sluipverkeer, MOBI-punten, het parkeerbeleid, vervoer op maat en fietsroutenetwerken.

Regionet Leuven is een strategisch project van de provincie dat de omslag naar een hoogwaardig openbaar vervoersnetwerk ambieert. Dit is gekoppeld aan een bijsturing van de ruimtelijke ordening door middel van kernversterking en vrijwaring van de open ruimte. Een fietsnelweg tussen Diest en Leuven is een onderdeel van Regionet en deze snelweg tussen Bekkevoort en Diest is voor ons de hoogste prioriteit zodat schoolkinderen veilig naar de scholenstad Diest kunnen fietsen.

Van 01/01/2020 tot 31/12/2026

	2023		
	Jaarrekening	Eindkredieten	Initiële kredieten
<b>Exploitatie</b>			
Uitgaven	230.966	283.946	188.520
Ontvangsten	710.811	760.061	260.121
Saldo	479.845	476.115	71.601
<b>Investerings</b>			
Uitgaven	547.131	1.580.500	1.472.500
Ontvangsten	103.907	288.077	374.000
Saldo	-443.224	-1.292.423	-1.098.500
<b>Financiering</b>			

## **Prioritair actieplan: AP-1.4: Gebouwen: verminderen van het energieverbruik in openbare gebouwen**

De afgelopen jaren heeft de gemeente qua het verminderen van het energiegebruik in openbare gebouwen gepoogd een voorlopersbeleid te voeren. Voorbeelden hiervan zijn de bouw van het @BEN-gebouw en de herinrichting van de bibliotheek waarbij LED-verlichting, isolatie en zonnepanelen met burgerparticipatie zijn aangebracht. De gemeente wil de ingeslagen weg blijven volgen.

Concreet zullen we energiebesparende maatregelen doorvoeren bij de renovatie van de gebouwen op Sporting Molenbeek, Sportpark De Heide, VC Bekkevoort en de Oude Jongensschool in Molenbeek.

Bij het ontwerpen van de bouw van het nieuw werkhuis leggen we de focus op een minimaal energieverbruik.

De energieboekhouding van 2019 zal als nulmeting dienen voor een verdere monitoring van het energiegebruik in ieder gebouw de volgende jaren. Het goed meten, documenteren en aanwenden van de realisaties als praktijkvoorbeeld in onderzoek, dragen sterk bij tot het zo evidente leading by example-effect dat hier voor het rapen ligt. De terugkoppeling naar het onderwijs en de praktijk volgt hier nagenoeg spontaan uit. De focus op duurzaam energiegebruik moet ook tot uiting komen in overheidsaankopen. Op die manier drukt de gemeente haar eigen energiefactuur en stimuleert ze de markt in de afname van energiezuinige diensten en producten. De focus in gemeentelijke aanbestedingen zal ook liggen op kwaliteit, innovatie en de milieukost van producten en diensten. Ook in haar communicatie en besluitvorming zal de gemeente meer en meer rekening houden met de sociale, economische en ecologische meerwaarde van energiebesparing.

Van 01/01/2020 tot 31/12/2026

	2023		
	Jaarrekening	Eindkredieten	Initiële kredieten
Exploitatie			
Investeringen			
Uitgaven	101.426	282.985	90.000
Ontvangsten	24.477	25.000	36.000
Saldo	-76.949	-257.985	-54.000
Financiering			

## **Prioritair actieplan: AP-1.5: Gebouwen: duurzaam wonen in een gezonde leefomgeving**

Duurzaam bouwen staat voor wonen in een wereld die draait op schone, hernieuwbare energie en waarin grondstoffen niet verloren gaan. Vanaf de keuze van de locatie wordt er gestreefd naar een gezonde, betaalbare en comfortabele woning, waarbij er zo weinig mogelijk gebruik gemaakt wordt van - of beslag gelegd wordt op - energie, water, materialen en ruimte. De voordelen zijn enorm. Niet enkel het milieu, ons welzijn en de lokale economie zullen er beter bij varen. Zelf mag je rekenen op een hoger comfort, een gezondere woonst en meer financiële onafhankelijkheid. Compact bouwen loont.

Als gemeente zetten we volop in op de innovatieve vernieuwing van smart lighting. Het omschakelen van alle openbare verlichting naar LED-verlichting tegen 2030 is een mooie kans om tegelijk ook lichtvervuiling aan te pakken. Te veel nachtelijk licht heeft negatieve gevolgen voor mens en dier. LED-verlichting kan je heel makkelijk dimmen, afzetten en aanzetten. Zo springt ze alleen aan als er effectief menselijke activiteit is. Bijgevolg is er geen of erg weinig licht als er niets in de straat gebeurt, zacht licht voor voetgangers en fietsers, meer licht voor auto's. Een extra voordeel is dat sensorgestuurde verlichting de sociale controle verhoogt. Het merendeel van de financiering zal door het toekomstfonds van PBE gebeuren.

Isoleren heeft niets dan voordelen. Naast muur-, vloer- en dakisolatie plaatsen, kan je ook je ramen vervangen door hoogrendements- of driedubbel glas. Wie duurzaam wil verbouwen, kijkt best verder dan de klassieke, synthetische isolatieplaten. Er kan gekozen worden voor kurk, papiervlokken of stro: dit zijn bio-ecologische isolatiematerialen die uitstekend isoleren. Wij behouden de extra gemeentelijke premie van 1 euro per m<sup>2</sup>.

Via de nieuwe interlokale vereniging "Hartje Hageland Oost" zal onze gemeente vanaf 1 januari 2020 tot 31 december 2025 samen met de gemeenten Glabbeek en Kortenaeken volgende doelstellingen nastreven;

- Zorgen voor een divers en betaalbaar woonaanbod (10 activiteiten)
- Werken aan de kwaliteit van het woonpatrimonium (16 activiteiten)
- Informeren, adviseren en begeleiden met betrekking tot woonvragen (15 activiteiten)
- Ondersteunen van de lokale private huurmarkt (9 activiteiten)

Van 01/01/2020 tot 31/12/2026

	2023		
	Jaarrekening	Eindkredieten	Initiële kredieten
Exploitatie			
Uitgaven	185.788	185.788	185.788
Ontvangsten	152.364	152.364	152.364
Saldo	-33.424	-33.424	-33.424
Investerings			
Financiering			



## **Prioritair actieplan: AP-1.6: Klimaatadaptatie: een slim integraal waterbeheer**

De klimaatverandering zet het watersysteem nog meer onder druk. De voorbije decennia kregen we steeds vaker te kampen met wateroverlast. De laatste twee zomers werden we met waterschaarste geconfronteerd. Bovendien zijn we er niet in geslaagd het water voldoende te zuiveren: het water in de beken en rivier blijft verontreinigd. We hebben al veel initiatieven genomen om een beter waterbeleid tot stand te brengen, maar we zullen meer moeten doen.

Wateroverlast in woningen, modderstromen vanuit de velden, grachten met onvoldoende bergingscapaciteit, het is een schrikbeeld dat wij zoveel mogelijk willen vermijden.

Wij blijven ijveren voor hemelwateropslag en hergebruik aan de bron, we verhogen de bergingscapaciteit door een ecologisch onderhoud van de grachten en rioolkolken.

Samen met Aquafin en Fluvius leggen we gescheiden rioleringen aan waarbij extra bufferbekkens worden aangelegd.

Tweemaal per jaar overleggen we met deze partners over de rioleringsplanning met prioriteit op straten met meerdere inwonersequivalenten.

Bekkevoort is in Vlaams-Brabant een gemeente met één van de grootste en meeste gevoelige erosiegebieden. Het gemeentelijk erosiebestrijdingsplan zal samen met de landbouwers verder uitgevoerd worden. De meer dan 50 zandvangers vereisen een frequente monitoring om modderstromen op de straten te beperken.

Het opstellen van plannings, het opvolgen ervan vragen meer monitoring zodat wateroverlast en modderstromen worden ingeperkt.

Van 01/01/2020 tot 31/12/2026

	2023		
	Jaarrekening	Eindkredieten	Initiële kredieten
<b>Exploitatie</b>			
Uitgaven	0	0	3.000
Ontvangsten	0	0	0
Saldo	0	0	-3.000
<b>Investerings</b>			
Uitgaven	-4.415	112.100	502.000
Ontvangsten	0	21.150	166.850
Saldo	4.415	-90.950	-335.150
<b>Financiering</b>			

## **Prioritair actieplan: AP-1.7: Klimaatadaptatie: versterken fundamentele milieuelementen, natuurbehoud-natuurcreatie-biodiversiteit**

Bekkevoort wil de volgende jaren absolute prioriteit geven aan een daadkrachtig milieubeleid waarin we de engagementen van het burgemeestersconvenant realiseren.

Een greep uit de geplande acties om onze leefomgeving te verbeteren:

- Beekvalleien, boscomplexen, landbouwgebieden en holle wegen maken van Bekkevoort een groene plattelandsgemeente. Deze gebieden vormen de zachte ruggengraat voor toekomstige ruimtelijke ontwikkelingen. De samenhang tussen deze verschillende gebieden, zowel lokaal als bovenlokaal, is cruciaal voor de werking en de versterking van het openruimtenetwerk. Een duurzaam beheer en maximale bescherming staan hierbij voorop.
- Een sterk natuurbesluit wenst de open ruimte, die steeds meer onder druk komt te staan, te versterken. Hiervoor plant de gemeente voldoende subsidies voor het beheer en de aankoop van natuurgebieden door natuurverenigingen. Samen met Regionaal Landschap onderzoeken we de opportuniteit om het natuurproject Ossegracht uit te voeren.
- De natuur is goed voor de inwoners in onze gemeente. Goed voor onze gezondheid, ons welbevinden en onze sociale interactie. Met kleine groene inrichtingen maken we ons bovendien minder kwetsbaar voor de klimaatverandering. Meer natuur komt de biodiversiteit, de fauna en flora ten goede en helpt het ons om bedreigde soorten in stand te houden. Alle kerkhoven en begraafplaatsen zullen als een groene oase van rust ingericht worden.
- Het Mierenbergpark met een oppervlakte van 1,2 ha zal beheerd worden als de groene long in het centrum van Assent. De waardevolle bomen zullen maximaal behouden worden en het park zal publiek toegankelijk worden.
- Het aanplanten van klimaatbomen in de woonkernen en –wijken of als bos zullen een meerwaarde zijn voor schone lucht.
- De gemeente zal meewerken aan gemeenschappelijke natuur en klimaat projecten met de provincie, Regionaal Landschap Noord Hageland, sociale economie, Interleuven en andere partners.
- In onze landelijke gemeente zijn vele land- en tuinbouwers actief bezig om voor ons dagelijks voedsel te voorzien. Om de inwoners korter bij de landbouw te betrekken, promoten we de Korte Keten via een infobrochure of een boerenmarkt. Dit in nauwe samenwerking met de landbouwraad.

Van 01/01/2020 tot 31/12/2026

**Toelichting evaluatie:** *Evaluaties:*

*Evaluatie 2023: uitvoering vergroeningsproject speelterrein Chiro on hold gezet wegens onmogelijkheid tot het verkrijgen van een omgevingsvergunning voor de terreinaanlegwerken.*

*Evaluatie 2023: vergroeningsproject Chiro definitief stopgezet. Uitvoeringstermijn verstreken.*

	2023		
	Jaarrekening	Eindkredieten	Initiële kredieten
Exploitatie			
Investerings			
Uitgaven	0	5.000	5.000
Ontvangsten	0	0	0
Saldo	0	-5.000	-5.000
Financiering			

## ***Prioritair actieplan: AP-1.8: Hernieuwbare energie: stimuleren van en investeren in zonnepanelen***

Je energie is helemaal van jou: je produceert zelf stroom, omdat je zonnepanelen hebt of mede-eigenaar bent van een windmolen in de buurt. De energie die we opwekken, komt van de wind en de zon: op die manier verzekeren we ons van een veilig klimaat en gezonde lucht. Zo kunnen we de energie van de toekomst uitbouwen: 100% hernieuwbaar, schoon en dicht bij huis. De gemeente Bekkevoort is tot op heden de wind- en zonnegemeente van Vlaams-Brabant.

Na het plaatsen van de laatst vergunde windturbines zal onze gemeente, met 2700 gezinnen, voor 10.000 gezinnen groene energie produceren op zijn grondgebied. Tot de goedkeuring van het RUP Open Ruimte zal de gemeente alle aanvragen voor extra windturbines "on hold" plaatsen.

De gemeente stelt vandaag de daken van de bibliotheek en het @BEN-gebouw ter beschikking voor zonnepanelen en de productie van groene energie met burgerparticipatie. Dit concept willen wij herhalen bij de renovatie van de oude gemeenteschool in Molenbeek en bij de nieuwbouw van het werkhuis.

Wij zoeken partners en werken actief mee aan onderzoeken van energiedelen met de burens en van gemeenschappelijke zonneprojecten.

Van 01/01/2020 tot 31/12/2026

**Toelichting evaluatie:** *Evaluaties:*

*Evaluatie 2023: haalbaarheidsstudie afgerond en selectie gemaakt van de gemeentelijke gebouwen die in aanmerking komen voor het plaatsen van zonnepanelen.*

*Uitvoering voorzien in 2024*

## Prioritair actieplan: AP-1.9: Opstellen van een nieuw klimaatactieplan

Bekkevoort wil inzetten op een ambitieus gemeentelijk klimaatbeleid en zal hiertoe het Burgemeestersconvenant 2030 (als opvolger van het Burgemeestersconvenant 2020) ondertekenen.

Het burgemeestersconvenant - een initiatief van de Europese Commissie - werd in Europa gelanceerd met de ambitie om lokale besturen samen te brengen die vrijwillig engageren om de klimaat- en energiedoelstellingen van de Europese Unie te behalen en zelfs te overtreffen.

Lokale overheden hebben een leidende rol in het zich voorbereiden en aanpassen aan de klimaatverandering. Door lid te worden van het Burgemeestersconvenant 2030 verzekeren ze zich van steun bij die inspanningen, doordat ze erkenning krijgen, fods en mogelijkheden tot netwerken, nodig om hun engeamenten naar een volgend niveau t ekunnen brengen.

Door officieel toe te treden als ondertekenaar van het Burgemeestersconvenant 2030 engageert de gemeente zich om binnen de twee jaar een Actieplan voor Duurzame Energie (en Klimaat) te ontwikkelen, het zgn. Klimaatactieplan.

Dit actieplan zal acties bevatten om volgende doelstellingen te realiseren (COM2030):

- Co2-uitstoot verminderen met 40% tegen 2030 (mitigatie);

- aanpassing aan de klimaatverandering (adaptatie).

Van 01/01/2020 tot 31/12/2026

### Toelichting evaluatie: *Evaluaties:*

*Evaluatie 2023: Op 10 januari 2023 heeft het intakgesprek met de provincie Vlaams-brabant over de opmaak van het SECAP plaatsgevonden. In de maanden februari en maart liep het intern participatietraject om te komen tot interne afstemming tussen de verschillende beleidsdomeinen en gedragenheid door de gemeentelijke diensten via diverse workshops.*

*De voltooiing van het SECAP wordt verwacht tegen de zomer 2023.*

*Evaluatie 2023: SECAP zal gefinaliseerd en ter goedkeuring voorgelegd worden begin 2024 en vervolgens ingediend bij de EU.*

	2023		
	Jaarrekening	Eindkredieten	Initiële kredieten
<b>Exploitatie</b>			
Uitgaven	11.750	30.000	30.000
Ontvangsten	31.197	34.062	34.062
Saldo	19.447	4.062	4.062
<b>Investeringen</b>			
Uitgaven	43.094	82.110	50.000
Ontvangsten	0	0	0
Saldo	-43.094	-82.110	-50.000
<b>Financiering</b>			

Geen niet-prioritaire actieplannen

## Prioritaire beleidsdoelstelling: BD-2: Een propere gemeente wil iedereen

Kwalitatieve omschrijving: Bekkevoort is een landelijke uitgerekte en groene gemeente. Dit betekent dat er veel onderhoud is aan ons wegennet. Voor het onderhoud van ons verhard wegennet gaan we samen met de gemeente Tielt-Winge een nieuwe borstelmachine aankopen. Met deze nieuwe machine moet het voor het personeel van de technische dienst makkelijker en minder tijdrovend worden om alles netjes te houden. Iedereen wil immers graag een propere straat.

Onze gemeente bestaat natuurlijk ook uit een uitgebreid trage wegennetwerk. Deze trage wegen zijn bestemd voor niet-gemotoriseerd verkeer. Wandelaars, fietsers en ruiters zijn de belangrijkste gebruikers. Een trage weg kan ook alle vormen aannemen. Om het onderhoud van deze wegen efficiënter te laten verlopen, wordt er een kleine tractor met een maaibalk aangekocht. Sommige veldwegen kunnen bij voorkeur in samenspraak met de landbouwers besproken worden.

Het beheer van onze bermen wordt uitbesteed. Bij dit onderhoud wordt er ecologisch maaibeheer toegepast. Dit zorgt ervoor dat er voldoende diversiteit is aan aantrekkelijke planten voor verschillende diersoorten. Ook onze holle wegen worden onderhouden volgens beheersplannen waar aandacht wordt besteed aan de biodiversiteit.

Bekkevoort telt ook ongeveer 32 km grachten die de gemeente beheert. Sinds 2018 wordt het beheer aan de grachten uitbesteed. Hierdoor gebeurt alles op een meer gestructureerde wijze. Deze manier van werken willen we zeker verderzetten en hierdoor proberen we wateroverlast te voorkomen.

Ook voor de afvalverwerking willen we als gemeente meegaan in de nieuwste trends. Zo zijn er al twee ondergrondse glasbolsites geplaatst. Met de verandering van woonvormen willen we in de toekomst ondergrondse containerterminals (OCT's) aanmoedigen. De eerste terminal is voorzien in de Kamiel Dekelverstraat.

De mensen zijn het beu te gaan wandelen, joggen of fietsen in onze gemeente met zijn prachtige landschappen langs bermen en trage wegen vol blikjes en petflesjes.

Test Aankoop deed een bevraging in alle objectiviteit en in de wetenschap dat het van de consument een extra inspanning vraagt om zijn of haar blikjes en petflesjes naar de supermarkt terug te brengen om het statiegeld te recupereren. Resultaat: 66% toonde zich voorstander van een invoering van statiegeld en bijna 90% van de bevrageden was bereid zijn of haar blikjes en petflesjes naar de supermarkten terug te brengen om het statiegeld te recupereren. 82% vindt bovendien dat zwerfvuil een groot probleem is in zijn regio.

Het opruimen van het zwerfvuil kost de gemeenschap 25 euro per jaar per inwoner. Laat het aandeel van blikjes en flesjes in het zwerfvuil 65% betekenen, dan is dit voor onze gemeente nog altijd jaarlijks 100.000 euro. Als de aanname klopt dat slechts 10% van de inwoners blikjes en flesjes in de bermen werpt, dan is het zeer asociaal dat 90% van de bevolking moet opdraaien, zeg maar beboet wordt als onschuldige.

Wij blijven verder ijveren bij de Vlaamse Regering voor het invoeren van statiegeld op blikjes en petflesjes! Over het statiegeld op glasflessen hoor je ook geen klachten.

Van 01/01/2020 tot 31/12/2026

	2023		
	Jaarrekening	Eindkredieten	Initiële kredieten
<b>Exploitatie</b>			
Uitgaven	8.735	13.000	0
Ontvangsten	0	0	0
Saldo	-8.735	-13.000	0
<b>Investeringen</b>			
Uitgaven	205.617	232.792	15.000
Ontvangsten	5.785	0	0
Saldo	-199.832	-232.792	-15.000
<b>Financiering</b>			

## **Prioritair actieplan: AP-2.1: Proper wegennetwerk en strijd tegen zwerfvuil**

Als gemeente gaan we voor een nieuwe aanpak van de zwerfvuilacties, een gestructureerde werkwijze. Tot op heden doen een tiental vrijwilligers zeer lovenswaardig werk: zij ruimen ad hoc zwerfvuil op langs een aantal straten. De gemeentearbeiders doen driemaal per jaar een zwerfvuilronde. De scholen werken ook mee en er zijn individuele acties. Daarnaast is er jaarlijks de grote schoonmaak met de verenigingen. Deze initiatieven bewijzen dat velen een halt willen toeroepen het zwerfvuilprobleem. Al deze initiatieven gaan we bundelen en op een gestructureerde wijze uitvoeren. Het bestuur waardeert de inzet van de vrijwilligers en willen hen optimaal ondersteunen. Daarom kunnen ze beschikken over kwaliteitsvol materiaal (handschoenen, vestjes, grijpers, zakken, zakkenhouders, bolderkarren) en aangepast sensibilisatiemateriaal (borden, kaartjes, affiches). Gestructureerd overleg zal plaatsvinden waarop de zwerfvuilruimers hun ervaringen kunnen delen.

Hondenpoepbuizen zullen op meerdere locaties geplaatst worden.

In de dorpskernen zullen ondergrondse containers geplaatst worden (OCT).

Het inzetten van camera's zal verdergezet worden.

Het handhavingsbeleid zal verstrengen en de samenwerking met de politie en GAS-ambtenaren zal geoptimaliseerd worden. Opruimen zullen we stimuleren en vervuilen zullen we beboeten.

Van 01/01/2020 tot 31/12/2026

### **Toelichting evaluatie:** *Evaluaties:*

*Evaluatie 2023: in november 2023 werden nogmaals 5 extra hondenpoepbuizen geplaatst op diverse locaties in de gemeente.*

*Het handhavingstraject van OVAM, meer bepaald de inzet van gewestestelijke GAS-vaststellers eindigt eind 2023.*

*Project van EcoWerk tot inzet van tijdelijke vatse camera's is lopende.*

*Evaluatie 2023: In samenwerking met Interleuven werd een omgevingshandhavingsbeleidsplan opgesteld en dit werd goedgekeurd door de gemeenteraad op 28/11/2022. Klachten worden sindsdien behandeld door IL conform dit beleidplan. Beleidsplan handelt zowel over aspecten milieu als ruimtelijke ordening.*

*Evaluatie 2023: het handhavingstraject van OVAM werd verlengd tot eind 2024, dus nog steeds lopende.*

	2023		
	Jaarrekening	Eindkredieten	Initiële kredieten
Exploitatie			
Investerings			
Uitgaven	196.625	196.625	0
Ontvangsten	0	0	0
Saldo	-196.625	-196.625	0
Financiering			

### **Prioritair actieplan: AP-2.3: Onderhoudsvriendelijke en groene begraafplaatsen**

Onze gemeente onderhoudt in onze gemeente 7 begraafplaatsen en kerkhoven. Sinds een aantal jaren is wordt er op onze kerkhoven en begraafplaatsen gewerkt met concessies. Vanaf 2020 verloopt de grafrust van 1.100 graven en worden deze eigendom van de gemeente. In samenwerking met Winar en de erfgoedraad is er op de oude kerkhoven een lijst opgemaakt van graven van lokaal historisch belang. Op basis van deze lijst neemt het college van burgemeester en schepenen beslissingen over welk graven waardevol erfgoed worden. Deze graven worden de komende 50 jaar onderhouden door de gemeente. De graven die niet weerhouden zijn voor deze lijst, zullen verwijderd worden door de arbeiders van de technische dienst.

Door de verwijdering van deze graven komt er veel vrije ruimte op de begraafplaatsen. Deze vrijgekomen ruimte willen we graag vergroenen. Deze vergroening moet van de begraafplaatsen een plek maken waar men tot rust kan komen in het groen. Daarnaast moet de vergroening er ook voor zorgen dat het onderhoud minder arbeidsintensief is, want sinds de regelgeving rond pesticidenvrij onderhoud was dit een intensieve bezigheid voor de arbeiders van de technische dienst. Om deze vergroening in goede banen te leiden, gaan we een samenwerking aan met een landschapsarchitect. Het is niet de bedoeling dat er op verwijderde graven terug begraven wordt.

Van 01/01/2020 tot 31/12/2026

	2023		
	Jaarrekening	Eindkredieten	Initiële kredieten
<b>Exploitatie</b>			
<b>Investerings</b>			
Uitgaven	8.992	36.167	15.000
Ontvangsten	5.785	0	0
Saldo	-3.207	-36.167	-15.000
<b>Financiering</b>			

#### **Totaal niet-prioritaire actieplannen:**

	2023		
	Jaarrekening	Eindkredieten	Initiële kredieten
<b>Exploitatie</b>			
Uitgaven	8.735	13.000	0
Ontvangsten	0	0	0
Saldo	-8.735	-13.000	0
<b>Investerings</b>			
<b>Financiering</b>			

### **Prioritaire beleidsdoelstelling: BD-3: Bekkevoort wil een zorgzame gemeente zijn met aandacht voor alle doelgroepen.**

Kwalitatieve omschrijving: Bekkevoort wil een zorgzame gemeente zijn met aandacht voor alle doelgroepen, waarbij gestreefd wordt naar maximale betrokkenheid, participatie en tevredenheid.

We willen ervoor zorgen dat we iedere inwoner, ongeacht leeftijd, afkomst, geslacht, geloofsovertuiging ... blijven bekoren.

Van 01/01/2020 tot 31/12/2026

	2023		
	Jaarrekening	Eindkredieten	Initiële kredieten
<b>Exploitatie</b>			
Uitgaven	39.363	41.301	75.730
Ontvangsten	11.074	10.574	7.750
Saldo	-28.290	-30.727	-67.980
<b>Investerings</b>			
Uitgaven	77.764	211.315	134.500
Ontvangsten	2.362	6.450	0
Saldo	-75.402	-204.865	-134.500
<b>Financiering</b>			
Uitgaven	6.320	6.320	6.320
Ontvangsten	0	0	0
Saldo	-6.320	-6.320	-6.320

## **Prioritair actieplan: AP-3.1: Leven in een kindvriendelijke gemeente**

De jeugd is de toekomst, dat weet iedereen. Daarom willen we als gemeente een kindvriendelijk beleid voeren waar ook onze kinderen en jongeren inspraak in hebben.

Naast inspraak willen we kinderen en jongeren ook ruimte geven om te spelen.

Sinds 2019 heeft de gemeente Bekkevoort ook een erkend Huis van het Kind.

Het Huis van het kind is een netwerk voor alle mensen die te maken heeft met opvoeden van kinderen en jongeren van 0 tot 24 jaar. Binnen het Huis van het Kind willen we de al bestaande activiteiten bundelen en een aanbod voorzien van nieuwe zaken. Zo is er sinds kort een virtueel Huis van het Kind, waar je terecht kan voor informatie over en ondersteuning bij het grootbrengen van kinderen en jongeren.

Via het Lokaal Overleg Kinderopvang (LOK) blijven we nauwe contacten onderhouden met de verschillende opvanginitiatieven in onze gemeente. Daarnaast moet het digitaal loket kinderopvang in staat zijn om de noden en gebreken aan (eventuele) opvangplaatsen in kaart te brengen.

Binnen onze gemeente zijn er zeven erkende jeugdverenigingen. Deze verenigingen willen we in de toekomst blijven ondersteunen, zowel op financieel, materieel als logistiek vlak.

Scouts Assent en Chiro Bekkevoort hebben lokalen in privébezit, KLJ Molenbeek- Wersbeek en JH De Zwik maken gebruik van gemeentelijke gebouwen.

De lokalen van KLJ Molenbeek-Wersbeek, de Oude Jongensschool in Molenbeek, krijgen in 2020 een grondige renovatie. Deze renovatie zorgt ook voor extra lokalen.

Onze gemeentelijk vakantieaanbod heeft een grondige face lift gekregen in 2019. Vakantiewerking De Ravotter was een groot succes voor alle partijen en wordt dan ook verdergezet.

Het jeugdbeleid binnen onze gemeente is zowel een intragemeentelijke als een intergemeentelijke samenwerking. Op gemeentelijk vlak is er bijvoorbeeld de samenwerking met de sport- en cultuurdienst voor het organiseren van activiteiten, maar ook bijvoorbeeld met OCMW voor het Huis van het Kind.

In samenwerking met andere gemeenten organiseren we bijvoorbeeld het MEGA-project en de Beleefpas. Deze samenwerkingen worden als positief ervaren en willen we dus zeker verderzetten.

Via een intergemeentelijke preventiewerking willen we projecten opzetten om inwoners te stimuleren tot een gezonde levensstijl en hen beschermen tegen allerlei gezondheidsrisico's. Thema's die we zeker willen laten aan bod komen zijn voeding en mentaal welzijn.

Van 01/01/2020 tot 31/12/2026

### **Toelichting evaluatie: Evaluaties:**

*Evaluatie 2023: Binnen dit actieplan werden 4 acties opgenomen*

*° Faciliteren van speelmogelijkheden voor alle leeftijden. Het onderhoud en de controle van de speelpleintjes gebeurt op regelmatige basis doorheen het jaar door de technisch dienst. Het is de bedoeling om het onderhoud en de controle van de speeltoestellen uit te besteden aan een gespecialiseerde firma. Het bestek is hiervoor in opmaak. Het onderzoek naar een geschikte locatie voor skatepark is in uitvoering i.s.m. de dienst ruimte.*

*Het maandelijks peuterspeelpunt van het Huis van het Kind was lopende tot en met februari 2020. Omwille van de maatregelen omtrent COVID19 werd dit on hold gezet. Tot op heden is dit nog niet terug opgestart.*

*° Oprichting kindergemeenteraad: De allereerste installatie van de Kindergemeenteraad vond plaats op 11 oktober 2021. Ondertussen is deze raad operationeel en betrokken bij het beleid. In oktober 2022 vond er een nieuwe installatie plaats, met deels nieuwe kindergemeenteraadsleden.*

*° Kinderhoogdag: staat geprogrammeerd in 2024.*

*° Kinderopvang: Het digitaal loket kinderopvang is operationeel sinds december 2019.*

*Het coronavirus heeft een grote impact gehad op de hele samenleving. Ondertussen zijn al de maatregelen teruggeschroefd, waardoor activiteiten en evenementen als vanouds konden plaatsvinden: Buitenspeeldag, Bekkevoort Loopt, eindhappening Mega, Bloesemmagie...*

*Ook de vakantiewerking ging opnieuw van start zonder extra opgelegde maatregelen omtrent COVID19. De kampjes van vakantiewerking De Ravotter zijn een succes en heel wat kinderen konden komen spelen.*

*De renovatie van de Oude jongensschool Molenbeek, lokalen KLJ Molenbeek-Wersbeek, liep*



vertraging op omwille van de coronamaatregelen. Ondertussen zijn deze werken afgerond en werden de vernieuwde lokalen in gebruik genomen door de verenigingen.  
*Evaluatie 2023: ° Faciliteren van speelmogelijkheden voor alle leeftijden. Het onderhoud en de controle van de speelpleintjes gebeurt op regelmatige basis doorheen het jaar door de technisch dienst. Het is de bedoeling om het onderhoud en de controle van de speeltoestellen uit te besteden aan een gespecialiseerde firma. De uitbesteding van dit bestek zal gedaan worden in 2024. Het onderzoek naar een geschikte locatie voor een skatepark is in uitvoering i.s.m. de dienst ruimte.*

*Het coronavirus heeft een grote impact gehad op de hele samenleving. Ondertussen zijn al de maatregelen teruggeschroefd, waardoor activiteiten en evenementen als vanouds konden plaatsvinden: Buitenspeeldag, Kids-survivalrun Bekkevoort Loopt, eindhappening Mega, Vakantiewerking De Ravotter, de schoolspordagen, scholenloop...*

*Binnen het Huis van het Kind werd er i.s.m. de bibliotheek het project 'Boekstart' gelanceerd. Bedoeling is om ouders samen met hun baby of peuter te laten genieten van boeken. Door jonge kinderen vroeg te laten kennismaken met boeken, gaat er een wereld van verbeelding en nieuwe woorden voor hen open. De gemeente Bekkevoort is nu een Boekstart-gemeente. Via het consultatiebureau Kind en Gezin en via de bibliotheek krijgen ouders op twee momenten voor de peuter naar school gaat een boekenpakket en informatie over voorlezen en de bibliotheek.*

*°Oprichting kindergemeenteraad: Sinds 2021 is er een Kindergemeenteraad operationeel. Deze raad is nauw betrokken bij het beleid op vlak van alles wat met kinderen te maken heeft. De Kindergemeenteraad komt een 4-tal keer per jaar samen, en werkt verschillende acties uit zoals Generatie Rookvrij, de mascotte 'Bekke-Peerke'...*

*°Kinderhoogdag: staat geprogrammeerd in 2024.*

*°Kinderopvang: Het digitaal loket kinderopvang is operationeel sinds december 2019.*

	2023		
	Jaarrekening	Eindkredieten	Initiële kredieten
<b>Exploitatie</b>			
Uitgaven	762	1.300	4.750
Ontvangsten	0	0	0
Saldo	-762	-1.300	-4.750
<b>Investerings</b>			
Uitgaven	8.333	70.000	37.500
Ontvangsten	0	0	0
Saldo	-8.333	-70.000	-37.500
<b>Financiering</b>			

## Prioritair actieplan: AP-3.4: Leven in veilige gemeente

Het bestuur zal de volgende jaren het huidige beleid verderzetten met de politiezone Hageland en brandweerzone Oost. Zelf zal het bestuur de nodige aandacht besteden aan Be-Alert en de noodplanning.

### Politie

Bekkevoort maakt deel uit van Politiezone Hageland. De gemeentemonitor 2018 toont aan dat het aantal geregistreerde misdrijven in Bekkevoort lager ligt ten opzichte van de andere gemeenten in het Vlaamse Gewest (cijfers 2016):

- Misdaden tegen lichamelijke integriteit (Bekkevoort 2,3/1000 inwoners, Vlaams Gewest: 5,8)
- Gewelddadige misdrijven tegen eigendom (Bekkevoort: 3,6/1000 inwoners, Vlaams Gewest: 6,6)

Hieruit blijkt dat Bekkevoort een veilige gemeente is om te wonen. Dit wordt versterkt door volgende cijfers uit diezelfde Gemeentemonitor: 87% van de inwoners geeft aan zich nooit of zelden onveilig te voelen in Bekkevoort (75% gemiddeld in andere gemeenten in het Vlaamse Gewest).

Niettegenstaande deze lage geregistreerde misdrijven zal de aankoop van mobiele (ANPR) camera's onderzocht worden. Een multifunctioneel gebruik zal moeten nagestreefd worden, te weten naar controle op criminaliteit, verkeerssnelheid, sluikstorten, zwerfvuil.

### Brandweer en andere hulpverlening

Bekkevoort behoort sinds de brandweershervorming tot de hulpverleningszone Oost-Brabant. Ook voor noodplanning vallen we onder zone Oost. Het eigen gemeentelijk nood- en interventieplan is geactualiseerd in 2019.

### Noodplanning

De gemeente beschikt over een goedgekeurd Algemeen Nood en Interventieplan (ANIP). Onder het gemeentepersoneel is één iemand aangeduid als noodplancoördinator en één personeelslid als back-up noodplancoördinator.

Aanvullend op dit ANIP heeft de communicatieambtenaar zelf een interventieplan opgesteld voor het luik communicatie (discipline 5). Het is belangrijk dat de inwoners correcte informatie krijgen wanneer zich een situatie voordoet waarbij de gemeentelijke fase wordt afgekondigd.

De gemeente heeft een Bijzonder Nood en Interventieplan (BNIP) opgesteld in kader van het afschakelplan elektriciteit.

De noodplancoördinatoren volgen ook de andere monodisciplinaire interventieplannen op en informeren de bevolking wanneer andere overheden hun interventieplannen -zoals bijvoorbeeld het hitteplan- activeren.

Voor grotere evenementen wordt een veiligheidsprotocol opgesteld met de organisatoren van het evenement. Dit veiligheidsprotocol wordt opgesteld in samenspraak met de politiediensten en de brandweer. Het veiligheidsprotocol omvat o.a. een duidelijke omschrijving van het evenement, een gedetailleerd inplantingsplan van het terrein, en een lijst van te contacteren personen in geval zich een probleemsituatie zou voordoen.

De gemeente is eind 2019 aangesloten bij BE-Alert. Met BE-Alert kunnen burgers zeer snel verwittigd worden als zich een noodsituatie voordoet. De gemeente gaat het systeem nog meer bekend maken bij de bevolking de komende maanden via de gemeentelijke communicatiekanalen. Momenteel hebben 325 inwoners zich ingeschreven op BE-Alert.

Van 01/01/2020 tot 31/12/2026

### Totaal niet-prioritaire actieplannen:

	2023		
	Jaarrekening	Eindkredieten	Initiële kredieten
<b>Exploitatie</b>			
Uitgaven	38.601	40.001	70.980
Ontvangsten	11.074	10.574	7.750
Saldo	-27.528	-29.427	-63.230
<b>Investerings</b>			
Uitgaven	69.431	141.315	97.000
Ontvangsten	2.362	6.450	0
Saldo	-67.069	-134.865	-97.000
<b>Financiering</b>			
Uitgaven	6.320	6.320	6.320
Ontvangsten	0	0	0
Saldo	-6.320	-6.320	-6.320

## Niet-prioritaire beleidsdoelstellingen

- BD-4: Bekkevoort wil een kwaliteitsvolle en digitale dienstverlening aanbieden.
- BD-5: Bekkevoort draagt zorg voor haar onroerend erfgoed.

	2023		
	Jaarrekening	Eindkredieten	Initiële kredieten
<b>Exploitatie</b>			
Uitgaven	18.337	26.958	33.246
Ontvangsten	0	0	0
Saldo	-18.337	-26.958	-33.246
<b>Investerings</b>			
Uitgaven	1.029	1.100	0
Ontvangsten	0	0	0
Saldo	-1.029	-1.100	0
<b>Financiering</b>			

Overzicht Doelstellingen, Actieplannen en Acties is te vinden op:  
<https://www.bekkevoort.be/bekendmakingen/categorie/10/beleidsdocumenten>

*Andere gebruikte dossiers op dit rapport:*

*MJP eindkrediet:*

*MJP\_HERZIENING\_7\_BEGINKREDIET\_2024 2023: Budg. 107618*

*MJP initieel krediet:*

*MJP\_HERZIENING\_5\_BEGINKREDIET\_2023 2022: Budg. 102780*

## De financiële nota

- J1** Doelstellingenrekening
- J2** Staat van het financieel evenwicht boekjaar 2023
- J3** Realisatie van de kredieten boekjaar 2023
- J4** De balans per 31/12/2023
- J5** De staat van opbrengsten en kosten per 31/12/2023

# J1: Doelstellingenrekening



2023

Journalvolnummers: JR Budg. 454478 Alg. 50127 / EK Budg. 107618

Gemeente (0207.516.157)

Eugeen Coolsstraat 17, 3460 Bekkevoort

Algemeen directeur:: Goedhuys Hilde

OCMW (0212.239.166)

Eugeen Coolsstraat 17, 3460 Bekkevoort

Financieel directeur:: Pollaris Karla

## Prioritaire beleidsdoelstelling: BD-1: Samen werken aan een sterk en doorgedreven klimaatbeleid

	Jaarrekening	Meerjarenplan
<b>Exploitatie</b>		
Uitgave	429.206	500.439
Ontvangst	894.372	946.487
Saldo	465.165	446.048
<b>Investering</b>		
Uitgave	691.509	2.227.406
Ontvangst	128.384	334.227
Saldo	-563.125	-1.893.179
<b>Financiering</b>		

## Prioritaire beleidsdoelstelling: BD-2: Een propere gemeente wil iedereen

	Jaarrekening	Meerjarenplan
<b>Exploitatie</b>		
Uitgave	8.735	13.000
Ontvangst	0	0
Saldo	-8.735	-13.000
<b>Investering</b>		
Uitgave	205.617	232.792
Ontvangst	5.785	0
Saldo	-199.832	-232.792
<b>Financiering</b>		

## Prioritaire beleidsdoelstelling: BD-3: Bekkevoort wil een zorgzame gemeente zijn met aandacht voor alle doelgroepen.

	Jaarrekening	Meerjarenplan
<b>Exploitatie</b>		
Uitgave	39.363	41.301
Ontvangst	11.074	10.574
Saldo	-28.290	-30.727
<b>Investering</b>		
Uitgave	77.764	211.315
Ontvangst	2.362	6.450
Saldo	-75.402	-204.865
<b>Financiering</b>		
Uitgave	6.320	6.320
Ontvangst	0	0
Saldo	-6.320	-6.320

## Niet prioritaire beleidsdoelstellingen

	Jaarrekening	Meerjarenplan
<b>Exploitatie</b>		
Uitgave	18.337	26.958
Ontvangst	0	0
Saldo	-18.337	-26.958
<b>Investering</b>		
Uitgave	1.029	1.100
Ontvangst	0	0
Saldo	-1.029	-1.100
<b>Financiering</b>		

## Verrichtingen zonder beleidsdoelstelling

	Jaarrekening	Meerjarenplan
<b>Exploitatie</b>		
Uitgave	9.827.707	10.296.253
Ontvangst	12.320.433	11.989.345
Saldo	2.492.726	1.693.092
<b>Investering</b>		
Uitgave	180.945	318.392
Ontvangst	584.894	612.760
Saldo	403.949	294.368
<b>Financiering</b>		
Uitgave	459.933	459.830
Ontvangst	166.949	83.689
Saldo	-292.984	-376.141

## Totaal

	Jaarrekening	Meerjarenplan
<b>Exploitatie</b>		
Uitgave	10.323.349	10.877.950
Ontvangst	13.225.879	12.946.405
Saldo	2.902.530	2.068.455
<b>Investering</b>		
Uitgave	1.156.863	2.991.006
Ontvangst	721.426	953.437
Saldo	-435.438	-2.037.568
<b>Financiering</b>		
Uitgave	466.253	466.150
Ontvangst	166.949	83.689
Saldo	-299.303	-382.461

Andere gebruikte dossiers op dit rapport:

MJP:

MJP\_HERZIENING\_7\_BEGINKREDIET\_2024 2023: Budg. 107618

## J2: Staat van het financieel evenwicht



2023

Journalvolgnommern: JR Budg. 454478 Alg. 50127 / EK Budg. 107618

Gemeente (0207.516.157)  
Eugeen Coolsstraat 17, 3460 Bekkevoort  
Algemeen directeur:: Goedhuys Hilde

OCMW (0212.239.166)  
Eugeen Coolsstraat 17, 3460 Bekkevoort  
Financieel directeur:: Pollaris Karla

Budgettair resultaat	Jaarrekening	Meerjarenplan
<b>I. Exploitatiesaldo</b>	<b>2.902.530</b>	<b>2.068.455</b>
a. Ontvangsten	13.225.879	12.946.405
b. Uitgaven	10.323.349	10.877.950
<b>II. Investeringsaldo</b>	<b>-435.438</b>	<b>-2.037.568</b>
a. Ontvangsten	721.426	953.437
b. Uitgaven	1.156.863	2.991.006
<b>III. Saldo exploitatie en investeringen</b>	<b>2.467.092</b>	<b>30.887</b>
<b>IV. Financieringsaldo</b>	<b>-299.303</b>	<b>-382.461</b>
a. Ontvangsten	166.949	83.689
b. Uitgaven	466.253	466.150
<b>V. Budgettair resultaat van het boekjaar</b>	<b>2.167.788</b>	<b>-351.574</b>
VI. Gecumuleerd budgettair resultaat vorig boekjaar	<b>5.787.354</b>	<b>5.787.354</b>
<b>VII. Gecumuleerd budgettair resultaat</b>	<b>7.955.142</b>	<b>5.435.779</b>
VIII. Onbeschikbare gelden	<b>4.321</b>	<b>535</b>
<b>IX. Beschikbaar budgettair resultaat</b>	<b>7.950.821</b>	<b>5.435.244</b>

Autofinancieringsmarge	Jaarrekening	Meerjarenplan
<b>I. Exploitatiesaldo</b>	<b>2.902.530</b>	<b>2.068.455</b>
<b>II. Netto periodieke aflossingen</b>	<b>466.253</b>	<b>466.150</b>
a. Periodieke aflossingen conform de verbintenissen	466.253	466.150
b. Periodieke terugvordering leningen	0	0
<b>III. Autofinancieringsmarge</b>	<b>2.436.277</b>	<b>1.602.305</b>

Gecorrigeerde Autofinancieringsmarge	Jaarrekening	Meerjarenplan
<b>I. Autofinancieringsmarge</b>	<b>2.436.277</b>	<b>1.602.305</b>
<b>II. Correctie op de periodieke aflossingen</b>	<b>-391.129</b>	<b>-391.232</b>
a. Periodieke aflossingen conform de verbintenissen	466.253	466.150
b. Gecorrigeerde aflossingen o.b.v. de financiële schulden	857.382	857.382
<b>III. Gecorrigeerde autofinancieringsmarge</b>	<b>2.045.148</b>	<b>1.211.073</b>

Geconsolideerd financieel evenwicht	Jaarrekening	Meerjarenplan
<b>I. Beschikbaar budgettair resultaat</b>		
- Gemeente en OCMW	7.950.821	5.435.244
<b>Totaal beschikbaar budgettair resultaat</b>	<b>7.950.821</b>	<b>5.435.244</b>
<b>II. Autofinancieringsmarge</b>		
- Gemeente en OCMW	2.436.277	1.602.305
<b>Totale Autofinancieringsmarge</b>	<b>2.436.277</b>	<b>1.602.305</b>
<b>III. Gecorrigeerde autofinancieringsmarge</b>		
- Gemeente en OCMW	2.045.148	1.211.073
<b>Totale gecorrigeerde autofinancieringsmarge</b>	<b>2.045.148</b>	<b>1.211.073</b>



*Andere gebruikte dossiers op dit rapport:*

MJP:

MJP\_HERZIENING\_7\_BEGINKREDIET\_2024 2023: Budg. 107618

Voorgaande JR dossiers:

JR\_ORIGINEEL\_2022 2022: Budg. 399126 Alg. 27350

MJP dossiers van andere entiteiten:

/

Dossiers van andere entiteiten:

/

### J3: Realisatie van de kredieten

2023

Journalvolnummers: JR Budg. 454478 Alg. 50127 / IK Budg. 102780 EK Budg. 107618

Gemeente (0207.516.157)

OCMW (0212.239.166)

Eugeen Coolsstraat 17, 3460 Bekkevoort

Eugeen Coolsstraat 17, 3460 Bekkevoort

Algemeen directeur:: Goedhuys Hilde

Financieel directeur:: Pollaris Karla

	Jaarrekening		Eindkredieten		Initiële kredieten	
	Uitgaven	Ontvangsten	Uitgaven	Ontvangsten	Uitgaven	Ontvangsten
<b>- Gemeente</b>						
Exploitatie	8.106.497	11.595.878	8.515.605	11.448.155	8.258.508	10.309.597
Investerings	1.155.469	755.609	2.941.006	952.082	2.770.859	1.619.929
Financiering	466.253	166.949	466.150	83.689	457.191	592.210
Leningen en leasings	466.253	103.999	466.150	83.689	457.191	592.210
Toegestane leningen en betalingsuitstel	0	62.950	0	0	0	0
<b>- OCMW</b>						
Exploitatie	2.216.852	1.630.001	2.362.345	1.498.250	2.382.108	1.353.882
Investerings	1.394	-34.183	50.000	1.355	45.000	0

*Andere gebruikte dossiers op dit rapport:*

MJP eindkrediet:

MJP\_HERZIENING\_7\_BEGINKREDIET\_2024 2023: Budg. 107618

MJP initieel krediet:

MJP\_HERZIENING\_5\_BEGINKREDIET\_2023 2022: Budg. 102780

## J4: Balans



2023

Journalvolnummers: JR Budg. 454478 Alg. 50127 / JR-1 Budg. 399126 Alg. 27350

Gemeente (0207.516.157)  
Eugeen Coolsstraat 17, 3460 Bekkevoort  
Algemeen directeur:: Goedhuys Hilde

OCMW (0212.239.166)  
Eugeen Coolsstraat 17, 3460 Bekkevoort  
Financieel directeur:: Pollaris Karla

	2023	2022
<b>ACTIVA</b>	<b>29.551.573</b>	<b>27.413.983</b>
<b>I. Vlottende activa</b>	<b>9.161.270</b>	<b>6.594.614</b>
A. Liquide middelen en geldbeleggingen	7.254.284	5.127.266
B. Vorderingen op korte termijn	1.906.987	1.467.348
1. Vorderingen uit ruiltransacties	301.759	317.190
2. Vorderingen uit niet-ruiltransacties	1.605.228	1.150.158
<b>II. Vaste activa</b>	<b>20.390.303</b>	<b>20.819.369</b>
A. Vorderingen op lange termijn	1.276.466	1.339.416
1. Vorderingen uit ruiltransacties	1.276.466	1.339.416
B. Financiële vaste activa	3.761.076	3.754.241
2. Intergemeentelijke samenwerkingsverbanden en soortgelijke entiteiten	2.357.658	2.352.887
4. Andere financiële vaste activa	1.403.418	1.401.354
C. Materiële vaste activa	15.071.972	15.456.235
1. Gemeenschapsgoederen	14.143.239	14.482.263
a. Terreinen en gebouwen	5.234.793	5.735.530
b. Wegen en andere infrastructuur	7.780.437	7.836.862
c. Installaties, machines en uitrusting	120.725	127.627
d. Meubilair, kantooruitrusting en rollend materieel	289.204	164.033
e. Leasing en soortgelijke rechten	632.805	539.549
f. Erfgoed	85.275	78.663
2. Bedrijfsmatige materiële vaste activa	390.373	432.854
a. Terreinen en gebouwen	214.007	215.622
c. Meubilair, kantooruitrusting en rollend materieel	167.992	204.671
d. Leasing en soortgelijke rechten	8.374	12.561
3. Andere materiële vaste activa	538.360	541.118
a. Terreinen en gebouwen	506.772	506.918
b. Roerende goederen	31.588	34.200
D. Immateriële vaste activa	280.789	269.477

	2023	2022
<b>PASSIVA</b>	<b>29.551.573</b>	<b>27.413.983</b>
<b>I. Schulden</b>	<b>14.234.474</b>	<b>13.992.782</b>
A. Schulden op korte termijn	2.293.853	1.841.081
1. Schulden uit ruiltransacties	1.632.722	1.214.574
a. Voorzieningen voor risico's en kosten	340.216	309.929
c. Niet-financiële schulden uit ruiltransacties	1.292.506	904.644
2. Schulden uit niet-ruiltransacties	184.330	163.317
4. Schulden op lange termijn die binnen het jaar vervallen	476.800	463.190
B. Schulden op lange termijn	11.940.621	12.151.701
1. Schulden uit ruiltransacties	11.940.621	12.151.701
a. Voorzieningen voor risico's en kosten	2.049.205	1.884.421
1. Pensioenen en soortgelijke verplichtingen	2.049.205	1.884.421
b. Financiële schulden	9.878.217	10.254.080
c. Niet-financiële schulden uit ruiltransacties	13.200	13.200
<b>II. Nettoactief</b>	<b>15.317.099</b>	<b>13.421.201</b>
A. Kapitaalsubsidies en schenkingen	3.788.686	3.330.846
B. Gecumuleerd overschot of tekort	938.340	-494.973
C. Herwaarderingsreserves	4.746	0
D. Overig nettoactief	10.585.328	10.585.328

*Andere gebruikte dossiers op dit rapport:*

*JR dossier, voorgaand jaar:*

*JR\_ORIGINEEL\_2022 2022: Budg. 399126 Alg. 27350*

# J5: Staat van opbrengsten en kosten



2023

Journalvolgnommern: JR Budg. 454478 Alg. 50127 / JR-1 Budg. 399126 Alg. 27350

Gemeente (0207.516.157)  
Eugeen Coolsstraat 17, 3460 Bekkevoort  
Algemeen directeur:: Goedhuys Hilde

OCMW (0212.239.166)  
Eugeen Coolsstraat 17, 3460 Bekkevoort  
Financieel directeur:: Pollaris Karla

	2023	2022
<b>I. Kosten</b>	<b>12.056.152</b>	<b>11.006.509</b>
A. Operationele kosten	11.854.625	10.795.709
1. Goederen en diensten	3.238.439	2.740.870
2. Bezoldigingen, sociale lasten en pensioenen	4.998.386	4.693.905
3. Afschrijvingen, waardeverminderingen en voorzieningen	1.690.224	1.592.088
4. Individuele hulpverlening door O.C.M.W.	502.226	491.779
5. Toegestane werkingsubsidies	1.290.423	1.170.064
6. Toegestane investeringsubsidies	42.579	61.458
8. Andere operationele kosten	92.348	45.546
B. Financiële kosten	201.527	210.799
<b>II. Opbrengsten</b>	<b>13.489.464</b>	<b>10.837.406</b>
A. Operationele opbrengsten	12.783.778	10.265.681
1. Opbrengsten uit de werking	615.921	605.637
2. Fiscale opbrengsten en boetes	7.142.457	4.839.726
3. Werkingsubsidies	4.917.751	4.712.793
a. Algemene werkingssubsidies	2.734.734	2.570.154
b. Specifieke werkingssubsidies	2.183.017	2.142.639
4. Recuperatie individuele hulpverlening	16.259	25.393
5. Meerwaarden bij de realisatie van vaste activa	1.355	0
6. Andere operationele opbrengsten	90.036	82.132
B. Financiële opbrengsten	705.686	571.725
<b>III. Overschot of tekort van het boekjaar</b>	<b>1.433.312</b>	<b>-169.103</b>
A. Operationeel overschot of tekort	929.153	-530.028
B. Financieel overschot of tekort	504.159	360.926
<b>IV. Verwerking van het overschot of tekort van het boekjaar</b>	<b>1.433.312</b>	<b>-169.103</b>
C. Over te dragen overschot of tekort van het boekjaar	1.433.312	-169.103

Andere gebruikte dossiers op dit rapport:

JR dossier, voorgaand jaar:

JR\_ORIGINEEL\_2022 2022: Budg. 399126 Alg. 27350

## Toelichting bij de financiële nota

- B-RE** Verklaring materiële verschillen tussen meerjarenplan en rekening (EXP)
- T1** Ontvangsten en uitgaven naar functionele aard
- T2** Ontvangsten en uitgaven naar economische aard
- T3** Investeringsprojecten
- B-RI** Verklaring materiële verschillen tussen meerjarenplan en rekening (INV)
- T4** Evolutie van de financiële schulden
- T5** Toelichting bij de balans

## MATERIËLE VERSCHILLEN TUSSEN MEERJARENPLAN EN REKENING - EXPLOITATIE (GECONSOLIDEERD)

UITGAVEN		Code	BOEKJAAR 2023	MEERJARENPLAN 2023	VERSCHIL	VERKLARING
BELEIDSVELD						
0480	Bestuurlijke preventie (incl. GAS)	613	90.030	121.000	-30.970	in het eerste jaar van de invoering GAS 5 was het aantal overtredingen moeilijk in te schatten > vergoeding provincie
0600	Ruimtelijke planning	613	40.912	67.320	-26.409	externe ondersteuning: minder afroep prestaties
0670	Straatverlichting	610	128.689	105.185	23.504	OV Fluvius gegevens zijn vooraf niet gekend
0200	Wegen	613	77.918	100.600	-22.682	externe ondersteuning: minder afroep prestaties
0943	Gezins hulp	620	520.859	539.930	-19.071	geen vervanging ziek personeel
0100	Politieke organen	620	270.535	287.898	-17.363	vakantiegeld overraamd en minder prestatiesgelden uitbetaald wegens afwezigheden van raadsleden
0030	Financiële aangelegenheden	642	203	17.000	-16.797	verschillende dossiers in faillissement, bij deurwaarder of in CSR,...
0900	Sociale bijstand	648	276.267	292.900	-16.633	minder specifieke steunaanvragen dan verwacht
0300	Ophalen en verwerken van huishoudelijk afval	613	597.081	613.308	-16.227	definitieve afrekening 2021 en 2022 > terugbetaling ontvangen van € 23821,32
0200	Wegen	610	101.261	115.000	-13.739	uitgave voor wegmarkeringen en benodigheden onderhoud wegen lager dan geraamd
0480	Bestuurlijke preventie (incl. GAS)	649	116.735	130.000	-13.265	in het eerste jaar van de invoering GAS 5 was het aantal overtredingen moeilijk in te schatten < vergoeding politiezone
0800	Gewoon basisonderwijs	611	33.213	46.200	-12.987	overraming voor gasvoorzieningen
0350	Klimaat en energie	615	2.808	15.000	-12.192	kostprijs hemelwaterputten VC, andere projecten zijn in 2023 opgestart maar zullen pas aangerekend worden in 2024
0110	Secretariaat	613	76.145	64.500	11.645	externe : afdelingshoofd Mens heeft meer prestaties geleverd
0020	Fiscale aangelegenheden	613	35.547	24.951	10.596	door de verhoogde doorstortingen PB zijn de inningskosten ook hoger
0943	Gezins hulp	621	147.379	157.416	-10.037	geen vervanging van ziek personeel
0740	Sportsector- en verenigingsondersteuning	649	12.400	22.100	-9.700	sommige subsidie-aanvragen zijn nog in behandeling en zullen in 2024 uitgekeerd worden
0290	Overige mobiliteit en verkeer	615				

## MATERIËLE VERSCHILLEN TUSSEN MEERJARENPLAN EN REKENING - EXPLOITATIE (GECONSOLIDEERD)

ONTVANGSTEN		Code	BOEKJAAR 2023	MEERJARENPLAN 2023	VERSCHIL	VERKLARING
BELEIDSVELD						
0020	Fiscale aangelegenheden	730	5.907.477	5.784.963	122.514	onroerende voorheffing meer ontvangen, voor de PB is het systeem van doorstorten gewijzigd waardoor er extra ontvangsten waren in 2023
0010	Algemene overdrachten tussen de verschillende bestuurlijke niveaus	740	2.734.734	2.673.867	60.867	hogere ontvangst voor gemeentefonds en energiezuinige woningen
0480	Bestuurlijke preventie (incl. GAS)	739	712.299	761.500	-49.202	in het eerste jaar van de invoering GAS 5 was het aantal overtredingen moeilijk in te schatten
0903	Lokale opvanginitiatieven voor asielzoekers	740	79.620	45.200	34.420	minder subsidie door geschorste plaatsen en renovatie LOI-woning
0943	Gezins hulp	740	414.322	380.000	34.322	saldo eindafrekening GZ 2022
0902	Integratie van personen met vreemde herkomst	740	265.775	241.000	24.775	subsidie opvang Oekraïners 2022 en 2023
0030	Financiële aangelegenheden	751	73.556	49.000	24.556	hogere rentevoeten en meer gelden op op termijn te beleggen
0020	Fiscale aangelegenheden	734	57.140	79.450	-22.310	inkohiering reclaimedrukwerk 2de semester 2023 > ingekohierd in 2024. Er is tevens een dalende trend van het aantal bedelingen te merken.
0600	Ruimtelijke planning	702	50.822	70.000	-19.178	minder stendebouwkundige inlichtingen en administratieve stukken
0040	Transacties in verband met de openbare schuld	751	19.042		19.042	Fluvius OV: verrekening van de rente
0900	Sociale bijstand	740	245.108	227.531	17.577	meer subsidies voor leeflonen
0904	Activering van tewerkstelling	740	79.893	62.355	17.538	extra tewerkstelling soc. Economie en vooruitbetaling ESF > terug te betalen in 2024
0340	Aankoop, inrichting en beheer van natuur, groen en bos	740		12.000	-12.000	de Caplo-subsidiëring is stopgezet
hogere	hogere ontvangst voor de diftar contantbelasting (voorschotten)	hogere	hogere ontvangst vo	hogere ontvangst vo	hogere ontvangst	hogere ontvangst voor de diftar contantbelasting (voorschotten)



# T1: Ontvangsten en uitgaven naar functionele aard

2023

Journalvolnummers: JR Budg. 454478 Alg. 50127 / EK Budg. 107796

Gemeente (0207.516.157)

Eugeen Coolsstraat 17, 3460 Bekkevoort

Algemeen directeur:: Goedhuys Hilde

OCMW (0212.239.166)

Eugeen Coolsstraat 17, 3460 Bekkevoort

Financieel directeur:: Pollaris Karla

	2020	2021	2022	2023		2024	2025
	Jaarrekening	Jaarrekening	Jaarrekening	Jaarrekening	Meerjarenplan	Meerjarenplan	Meerjarenplan
<b>Algemene financiering</b>							
Exploitatie							
Uitgaven	251.787	248.195	238.001	260.657	265.711	269.859	286.238
Ontvangsten	7.053.134	7.235.901	7.425.312	9.267.748	9.052.363	8.813.776	9.141.917
Saldo	6.801.347	6.987.706	7.187.310	9.007.091	8.786.652	8.543.917	8.855.679
Investerings							
Uitgaven	3.164	0	0	0	0	0	0
Ontvangsten	176.279	176.279	176.279	176.279	176.279	176.279	176.279
Saldo	173.115	176.279	176.279	176.279	176.279	176.279	176.279
Financiering							
Uitgaven	403.578	423.851	446.390	466.253	466.150	477.062	494.556
Ontvangsten	1.000.000	366.538	218.318	103.999	83.689	582.843	581.578
Saldo	596.422	-57.314	-228.073	-362.253	-382.461	105.781	87.022
<b>Algemeen Bestuur</b>							
Exploitatie							
Uitgaven	2.714.283	2.859.858	3.019.403	3.300.578	3.385.276	3.508.727	3.485.144
Ontvangsten	74.932	100.886	94.271	92.738	87.274	80.172	80.731
Saldo	-2.639.351	-2.758.972	-2.925.133	-3.207.840	-3.298.002	-3.428.555	-3.404.413
Investerings							
Uitgaven	79.136	125.804	100.316	47.392	46.722	194.949	65.000
Ontvangsten	0	0	0	0	0	0	0
Saldo	-79.136	-125.804	-100.316	-47.392	-46.722	-194.949	-65.000
<b>Mens</b>							
Exploitatie							
Uitgaven	3.134.256	3.247.460	3.597.578	4.002.870	4.309.944	5.092.018	4.928.341
Ontvangsten	2.098.748	1.957.925	2.294.832	3.099.844	3.024.519	4.121.449	3.749.309
Saldo	-1.035.508	-1.289.536	-1.302.745	-903.026	-1.285.425	-970.569	-1.179.032
Investerings							
Uitgaven	350.171	65.675	461.846	172.375	183.494	1.180.419	22.000
Ontvangsten	34.371	149.036	1.729	-7.344	32.805	916.800	0

	2020	2021	2022	2023		2024	2025
	Jaarrekening	Jaarrekening	Jaarrekening	Jaarrekening	Meerjarenplan	Meerjarenplan	Meerjarenplan
<b>Saldo</b>	-315.800	83.361	-460.117	-179.720	-150.689	-263.619	-22.000
<b>Financiering</b>							
Uitgaven	300.000	0	0	0	0	0	0
Ontvangsten	13.200	0	0	0	0	0	0
<b>Saldo</b>	-286.800	0	0	0	0	0	0
<b>Ruimte</b>							
<b>Exploitatie</b>							
Uitgaven	2.140.926	2.203.745	2.497.981	2.759.244	2.917.020	3.385.472	3.193.153
Ontvangsten	679.915	1.748.416	859.901	765.548	782.250	794.252	732.647
<b>Saldo</b>	-1.461.011	-455.329	-1.638.079	-1.993.695	-2.134.770	-2.591.220	-2.460.506
<b>Investerings</b>							
Uitgaven	328.403	604.276	535.066	937.096	939.095	5.514.470	2.067.882
Ontvangsten	103.413	357.844	13.006	552.491	705.703	589.896	45.400
<b>Saldo</b>	-224.990	-246.431	-522.060	-384.604	-233.392	-4.924.574	-2.022.482
<b>Financiering</b>							
Uitgaven	0	1.104.649	0	0	0	0	0
Ontvangsten	0	26.067	39.167	62.950	0	0	0
<b>Saldo</b>	0	-1.078.583	39.167	62.950	0	0	0

	2026
	Meerjarenplan
<b>Algemene financiering</b>	
<b>Exploitatie</b>	
Uitgaven	296.063
Ontvangsten	9.314.929
<b>Saldo</b>	9.018.866
<b>Investerings</b>	
Uitgaven	0
Ontvangsten	176.279
<b>Saldo</b>	176.279
<b>Financiering</b>	
Uitgaven	503.555
Ontvangsten	581.102
<b>Saldo</b>	77.547
<b>Algemeen Bestuur</b>	
<b>Exploitatie</b>	
Uitgaven	3.377.846
Ontvangsten	30.489

	2026
	Meerjarenplan
Saldo	-3.347.357
Investeringen	
Uitgaven	65.000
Ontvangsten	0
Saldo	-65.000
<b>Mens</b>	
Exploitatie	
Uitgaven	4.852.698
Ontvangsten	3.439.509
Saldo	-1.413.189
Investeringen	
Uitgaven	75.500
Ontvangsten	0
Saldo	-75.500
Financiering	
Uitgaven	0
Ontvangsten	0
Saldo	0
<b>Ruimte</b>	
Exploitatie	
Uitgaven	2.822.890
Ontvangsten	684.948
Saldo	-2.137.942
Investeringen	
Uitgaven	2.052.906
Ontvangsten	1.318.000
Saldo	-734.906
Financiering	
Uitgaven	0
Ontvangsten	0
Saldo	0

*Andere gebruikte dossiers op dit rapport:*

*MJP:*

*MJP\_HERZIENING\_OVERDRACHT\_2024 2024: Budg. 107796*

*Meerjarenplan:*

*MJP\_HERZIENING\_OVERDRACHT\_2024 2024: Budg. 107796*

*Jaarrekeningen:*

*JR\_ORIGINEEL\_2020 2020: Budg. 319759 Alg. 24897*

*JR\_ORIGINEEL\_2021 2021: Budg. 359653 Alg. 25358*

*JR\_ORIGINEEL\_2022 2022: Budg. 399126 Alg. 27350*

*JR\_ORIGINEEL\_2023 2023: Budg. 454478 Alg. 50127*

I. Exploitatie-uitgaven	2020	2021	2022	2023		2024	2025
	Jaarrekening	Jaarrekening	Jaarrekening	Jaarrekening	Meerjarenplan	Meerjarenplan	Meerjarenplan
<b>A. Operationele uitgaven</b>	<b>8.017.078</b>	<b>8.336.045</b>	<b>9.142.164</b>	<b>10.121.822</b>	<b>10.672.390</b>	<b>12.050.773</b>	<b>11.674.848</b>
1. Goederen en diensten	2.232.134	2.420.181	2.740.870	3.238.439	3.538.992	4.611.559	4.196.183
2. Bezoldigingen, sociale lasten en pensioenen	4.264.892	4.425.400	4.693.905	4.998.386	5.166.425	5.633.342	5.652.951
a. Politiek personeel	246.914	244.872	259.712	275.200	292.647	296.899	302.191
b. Vastbenoemd niet-onderwijzend personeel	1.382.535	1.421.549	1.567.774	1.493.786	1.526.419	1.557.506	1.631.153
c. Niet vastbenoemd niet-onderwijzend personeel	1.831.033	1.941.483	2.051.525	2.396.255	2.495.311	2.914.003	2.851.423
d. Onderwijzend personeel ten laste van bestuur	7.351	5.018	695	0	50	50	50
e. Onderwijzend personeel ten laste van andere overheden	570.000	575.700	575.700	581.457	581.457	581.457	581.457
f. Andere personeelskosten	136.638	145.759	141.072	148.143	166.499	174.455	175.525
g. Pensioenen	90.422	91.020	97.427	103.545	104.043	108.972	111.152
3. Individuele hulpverlening door het O.C.M.W.	325.741	309.430	491.779	502.226	534.760	407.460	367.460
4. Toegestane werkingssubsidies	1.104.673	1.153.493	1.170.064	1.290.423	1.327.126	1.299.158	1.357.950
- aan de politiezone	432.191	432.191	432.191	593.619	606.884	520.300	525.000
- aan de hulpverleningszone	241.543	259.213	267.776	303.733	303.733	342.563	390.014
- aan intergemeentelijke samenwerkingsverbanden (IGS)	61.230	170.123	235.937	152.364	152.364	152.364	152.364
- aan besturen van de eredienst	98.773	127.038	107.256	130.003	130.353	150.634	157.605
- aan andere begunstigden	270.935	164.927	126.903	110.705	133.792	133.297	132.967
5. Andere operationele uitgaven	89.637	27.542	45.546	92.348	105.086	99.254	100.305
<b>B. Financiële uitgaven</b>	<b>224.174</b>	<b>223.213</b>	<b>210.799</b>	<b>201.527</b>	<b>205.560</b>	<b>205.303</b>	<b>218.027</b>
1. Rente, commissies en kosten verbonden aan schulden	224.166	218.368	210.799	201.527	205.460	205.203	217.927
- aan financiële instellingen	219.216	213.530	206.435	197.473	197.473	195.903	209.191
- aan andere entiteiten	4.950	4.838	4.364	4.054	7.987	9.300	8.735
2. Andere financiële uitgaven	8	4.846	0	0	100	100	100

I. Exploitatie-uitgaven	2026
	Meerjarenplan
<b>A. Operationele uitgaven</b>	<b>11.122.810</b>
1. Goederen en diensten	3.659.038

I. Exploitatie-uitgaven	2026						
	Meerjarenplan						
2. Bezoldigingen, sociale lasten en pensioenen	5.655.557						
a. Politiek personeel	307.589						
b. Vastbenoemd niet-onderwijzend personeel	1.571.953						
c. Niet vastbenoemd niet-onderwijzend personeel	2.908.089						
d. Onderwijzend personeel ten laste van bestuur	50						
e. Onderwijzend personeel ten laste van andere overheden	581.457						
f. Andere personeelskosten	173.044						
g. Pensioenen	113.375						
3. Individuele hulpverlening door het O.C.M.W.	327.460						
4. Toegestane werkingssubsidies	1.379.682						
- aan de politiezone	525.000						
- aan de hulpverleningszone	415.803						
- aan intergemeentelijke samenwerkingsverbanden (IGS)	155.412						
- aan besturen van de eredienst	150.500						
- aan andere begunstigen	132.967						
5. Andere operationele uitgaven	101.073						
<b>B. Financiële uitgaven</b>	<b>226.687</b>						
1. Rente, commissies en kosten verbonden aan schulden	226.587						
- aan financiële instellingen	221.371						
- aan andere entiteiten	5.266						
2. Andere financiële uitgaven	100						
II. Exploitatieontvangsten	2020	2021	2022	2023		2024	2025
	Jaarrekening	Jaarrekening	Jaarrekening	Jaarrekening	Meerjarenplan	Meerjarenplan	Meerjarenplan
<b>A. Operationele ontvangsten</b>	<b>9.640.227</b>	<b>10.750.495</b>	<b>10.265.681</b>	<b>12.782.423</b>	<b>12.547.372</b>	<b>13.409.038</b>	<b>13.323.166</b>
1. Ontvangsten uit de werking	442.696	489.818	605.637	615.921	624.464	592.465	543.023
2. Fiscale ontvangsten en boetes	4.687.207	4.731.519	4.839.726	7.142.457	7.081.256	8.022.872	8.020.030
a. Aanvullende belastingen	4.145.868	4.236.435	4.351.298	5.907.477	5.784.963	5.491.412	5.819.730
- Opcentiemen op de onroerende voorheffing	1.744.087	1.808.542	1.924.590	2.230.759	2.193.862	2.426.884	2.561.248
- Aanvullende belasting op de personenbelasting	2.292.950	2.314.106	2.313.197	3.554.666	3.467.730	2.935.182	3.125.055
- Andere aanvullende belastingen	108.832	113.787	113.511	122.053	123.371	129.346	133.427
b. Andere belastingen en boetes	541.338	495.085	488.428	1.234.979	1.296.293	2.531.460	2.200.300
3. Werkingssubsidies	4.375.968	4.346.760	4.712.793	4.917.751	4.744.504	4.709.124	4.681.357
a. Algemene werkingssubsidies	2.357.344	2.497.001	2.570.154	2.734.734	2.673.867	2.748.164	2.829.147
- Gemeentefonds	1.765.652	1.834.701	1.862.965	1.952.217	1.923.384	1.985.914	2.050.700
- Andere algemene werkingssubsidies	591.692	662.300	707.188	782.517	750.483	762.250	778.447
- van de federale overheid	-24.766	3.674	7.516	32.811	5.099	5.099	5.099
- van de Vlaamse overheid	616.458	634.589	699.673	746.048	741.726	753.319	769.498

II. Exploitatieontvangsten	2020	2021	2022	2023		2024	2025
	Jaarrekening	Jaarrekening	Jaarrekening	Jaarrekening	Meerjarenplan	Meerjarenplan	Meerjarenplan
- van andere entiteiten	0	24.037	0	3.657	3.658	3.832	3.850
b. Specifieke werkingssubsidies	2.018.624	1.849.759	2.142.639	2.183.017	2.070.637	1.960.960	1.852.210
- van de federale overheid	427.324	376.363	545.039	585.935	536.111	437.029	388.029
- van de Vlaamse overheid	972.084	1.021.709	1.061.122	1.549.037	1.105.706	1.095.111	1.035.361
- van de provincie	46.800	46.800	44.005	46.800	46.800	46.800	46.800
- van de gemeente	0	0	63.223	0	0	0	0
- van het OCMW	549.576	406.113	425.621		380.000	380.000	380.000
- van andere entiteiten	22.841	-1.225	3.630	1.245	2.020	2.020	2.020
4. Recuperatie individuele hulpverlening	4.796	4.738	25.393	16.259	16.900	3.000	3.000
5. Andere operationele ontvangsten	129.560	1.177.659	82.132	90.036	80.248	81.577	75.756
<b>B. Financiële ontvangsten</b>	<b>266.501</b>	<b>292.632</b>	<b>408.635</b>	<b>443.456</b>	<b>399.033</b>	<b>400.611</b>	<b>381.438</b>

II. Exploitatieontvangsten	2026
	Meerjarenplan
<b>A. Operationele ontvangsten</b>	<b>13.088.437</b>
1. Ontvangsten uit de werking	533.993
2. Fiscale ontvangsten en boetes	8.000.995
a. Aanvullende belastingen	6.045.695
- Opcentiemen op de onroerende voorheffing	2.646.316
- Aanvullende belasting op de personenbelasting	3.263.601
- Andere aanvullende belastingen	135.778
b. Andere belastingen en boetes	1.955.300
3. Werkingssubsidies	4.474.935
a. Algemene werkingssubsidies	2.771.194
- Gemeentefonds	2.089.581
- Andere algemene werkingssubsidies	681.613
- van de federale overheid	5.099
- van de Vlaamse overheid	672.664
- van andere entiteiten	3.850
b. Specifieke werkingssubsidies	1.703.741
- van de federale overheid	316.029
- van de Vlaamse overheid	957.956
- van de provincie	47.736
- van de gemeente	0
- van het OCMW	380.000
- van andere entiteiten	2.020
4. Recuperatie individuele hulpverlening	3.000

II. Exploitatieontvangsten	2026						
	Meerjarenplan						
5. Andere operationele ontvangsten	75.514						
<b>B. Financiële ontvangsten</b>	<b>381.438</b>						
<b>III. Exploitatiesaldo</b>	<b>1.665.476</b>	<b>2.483.869</b>	<b>1.321.353</b>	<b>2.902.530</b>	<b>2.068.455</b>	<b>1.553.573</b>	<b>1.811.729</b>

<b>III. Exploitatiesaldo</b>	<b>2.120.379</b>
------------------------------	------------------

I. Investeringsuitgaven	2020	2021	2022	2023		2024	2025
	Jaarrekening	Jaarrekening	Jaarrekening	Jaarrekening	Meerjarenplan	Meerjarenplan	Meerjarenplan
<b>A. Investeringsuitgaven in financiële vaste activa</b>	<b>3.164</b>	<b>3.895</b>	<b>5.106</b>	<b>2.089</b>	<b>6.804</b>	<b>6.804</b>	<b>6.804</b>
2. Intergemeentelijke samenwerkingsverbanden en soortgelijke entiteiten	3.164	3.375	5.102	25	6.800	6.800	6.800
4. Andere financiële vaste activa	0	521	4	2.064	4	4	4
<b>B. Investeringsuitgaven in materiële vaste activa</b>	<b>680.843</b>	<b>718.205</b>	<b>1.011.038</b>	<b>1.058.982</b>	<b>1.069.548</b>	<b>6.192.737</b>	<b>2.015.578</b>
1. Gemeenschapsgoederen en bedrijfsmatige materiële vaste activa	680.843	718.205	990.588	1.058.982	1.069.548	6.192.737	2.015.578
a. Terreinen en gebouwen	352.395	65.374	401.102	222.566	238.806	2.981.043	1.555.000
b. Wegen en andere infrastructuur	236.606	99.917	139.169	485.432	494.443	2.905.307	327.000
c. Roerende goederen	91.843	176.773	196.975	240.373	245.998	198.987	52.000
d. Leasing en soortgelijke rechten	0	366.538	218.318	103.999	83.689	82.843	81.578
e. Erfgoed	0	9.604	35.025	6.613	6.613	24.555	0
2. Andere materiële vaste activa	0	0	20.450	0	0	0	0
b. Roerende goederen	0	0	20.450	0	0	0	0
<b>C. Investeringsuitgaven in immateriële vaste activa</b>	<b>39.377</b>	<b>23.643</b>	<b>19.626</b>	<b>53.214</b>	<b>50.381</b>	<b>582.116</b>	<b>97.500</b>
<b>D. Toegestane investeringssubsidies</b>	<b>37.490</b>	<b>50.012</b>	<b>61.458</b>	<b>42.579</b>	<b>42.579</b>	<b>108.181</b>	<b>35.000</b>
- aan de hulpverleningszone	37.490	50.012	46.458	27.579	27.579	69.502	35.000
- aan andere begunstigden	0	0	15.000	15.000	15.000	38.679	0

I. Investeringsuitgaven	2026
	Meerjarenplan
<b>A. Investeringsuitgaven in financiële vaste activa</b>	<b>6.804</b>
2. Intergemeentelijke samenwerkingsverbanden en soortgelijke entiteiten	6.800
4. Andere financiële vaste activa	4
<b>B. Investeringsuitgaven in materiële vaste activa</b>	<b>2.126.602</b>
1. Gemeenschapsgoederen en bedrijfsmatige materiële vaste activa	2.126.602
a. Terreinen en gebouwen	332.500



I. Investeringsuitgaven	2026
	Meerjarenplan
b. Wegen en andere infrastructuur	1.670.000
c. Roerende goederen	43.000
d. Leasing en soortgelijke rechten	81.102
e. Erfgoed	0
2. Andere materiële vaste activa	0
b. Roerende goederen	0
<b>C. Investerings in immateriële vaste activa</b>	<b>25.000</b>
<b>D. Toegestane investeringssubsidies</b>	<b>35.000</b>
- aan de hulpverleningszone	35.000
- aan andere begunstigen	0

II. Investeringsontvangsten	2020	2021	2022	2023		2024	2025
	Jaarrekening	Jaarrekening	Jaarrekening	Jaarrekening	Meerjarenplan	Meerjarenplan	Meerjarenplan
<b>A. Verkoop van financiële vaste activa</b>	<b>0</b>	<b>3.376</b>	<b>0</b>	<b>0</b>	<b>0</b>	<b>0</b>	<b>0</b>
2. Intergemeentelijke samenwerkingsverbanden en soortgelijke entiteiten	0	3.376	0	0	0	0	0
<b>B. Verkoop van materiële vaste activa</b>	<b>0</b>	<b>0</b>	<b>0</b>	<b>1.355</b>	<b>1.355</b>	<b>916.800</b>	<b>0</b>
1. Gemeenschapsgoederen en bedrijfsmatige materiële vaste activa	0	0	0	1.355	1.355	916.800	0
a. Terreinen en gebouwen	0	0	0	0	0	916.800	0
c. Roerende goederen	0	0	0	1.355	1.355	0	0
<b>D. Investeringsubsidies en -schenkingen</b>	<b>314.062</b>	<b>679.783</b>	<b>191.013</b>	<b>720.071</b>	<b>913.432</b>	<b>766.175</b>	<b>221.679</b>
- van de federale overheid	8.537	7.069	1.729	-35.538	0	0	0
- van de Vlaamse overheid	297.038	598.796	180.923	314.698	913.432	766.175	221.679
- van de provincie	8.487	24.639	8.361	440.911	0	0	0
- van andere entiteiten	0	49.279	0	0	0	0	0

II. Investeringsontvangsten	2026
	Meerjarenplan
<b>A. Verkoop van financiële vaste activa</b>	<b>0</b>
2. Intergemeentelijke samenwerkingsverbanden en soortgelijke entiteiten	0
<b>B. Verkoop van materiële vaste activa</b>	<b>0</b>
1. Gemeenschapsgoederen en bedrijfsmatige materiële vaste activa	0
a. Terreinen en gebouwen	0
c. Roerende goederen	0
<b>D. Investeringsubsidies en -schenkingen</b>	<b>1.494.279</b>
- van de federale overheid	0
- van de Vlaamse overheid	1.494.279

II. Investeringsontvangsten	2026						
	Meerjarenplan						
- van de provincie	0						
- van andere entiteiten	0						
<b>III. Investeringsaldo</b>	<b>-446.811</b>	<b>-112.595</b>	<b>-906.214</b>	<b>-435.438</b>	<b>-254.525</b>	<b>-5.206.863</b>	<b>-1.933.203</b>

III. Investeringsaldo	<b>-699.127</b>
-----------------------	-----------------

Saldo exploitatie en investeringen	<b>1.218.666</b>	<b>2.371.274</b>	<b>415.139</b>	<b>2.467.092</b>	<b>1.813.930</b>	<b>-3.653.290</b>	<b>-121.474</b>
------------------------------------	------------------	------------------	----------------	------------------	------------------	-------------------	-----------------

Saldo exploitatie en investeringen	<b>1.421.252</b>
------------------------------------	------------------

I. Financieringsuitgaven	2020	2021	2022	2023		2024	2025
	Jaarrekening	Jaarrekening	Jaarrekening	Jaarrekening	Meerjarenplan	Meerjarenplan	Meerjarenplan
<b>A. Vereffening van financiële schulden</b>	<b>403.578</b>	<b>423.851</b>	<b>446.390</b>	<b>466.253</b>	<b>466.150</b>	<b>477.062</b>	<b>494.556</b>
1. Periodieke aflossingen van opgenomen leningen en leasings	403.578	423.851	446.390	466.253	466.150	477.062	494.556
<b>C. Toegestane leningen en betalingsuitstel</b>	<b>300.000</b>	<b>1.104.649</b>	<b>0</b>	<b>0</b>	<b>0</b>	<b>0</b>	<b>0</b>
1. Toegestane leningen	300.000	0	0	0	0	0	0
- aan andere begunstigten	300.000	0	0	0	0	0	0
2. Toegestaan betalingsuitstel	0	1.104.649	0	0	0	0	0

I. Financieringsuitgaven	2026
	Meerjarenplan
<b>A. Vereffening van financiële schulden</b>	<b>503.555</b>
1. Periodieke aflossingen van opgenomen leningen en leasings	503.555
<b>C. Toegestane leningen en betalingsuitstel</b>	<b>0</b>
1. Toegestane leningen	0
- aan andere begunstigten	0
2. Toegestaan betalingsuitstel	0

II. Financieringsontvangsten	2020	2021	2022	2023		2024	2025
	Jaarrekening	Jaarrekening	Jaarrekening	Jaarrekening	Meerjarenplan	Meerjarenplan	Meerjarenplan
<b>A. Aangaan van financiële schulden</b>	<b>1.000.000</b>	<b>366.538</b>	<b>218.318</b>	<b>103.999</b>	<b>83.689</b>	<b>582.843</b>	<b>581.578</b>
- opname van leningen en leasings bij financiële instellingen	1.000.000	0	0	0	0	500.000	500.000

II. Financieringsontvangsten	2020	2021	2022	2023		2024	2025
	Jaarrekening	Jaarrekening	Jaarrekening	Jaarrekening	Meerjarenplan	Meerjarenplan	Meerjarenplan
- opname van leningen en leasings bij andere entiteiten	0	366.538	218.318	103.999	83.689	82.843	81.578
<b>B. Aangaan van niet-financiële schulden</b>	<b>13.200</b>	<b>0</b>	<b>0</b>	<b>0</b>	<b>0</b>	<b>0</b>	<b>0</b>
<b>C. Vereffening van toegestane leningen en betalingsuitstel</b>	<b>0</b>	<b>26.067</b>	<b>39.167</b>	<b>62.950</b>	<b>0</b>	<b>0</b>	<b>0</b>
2. Vereffening van betalingsuitstel	0	26.067	39.167	62.950	0	0	0

II. Financieringsontvangsten	2026						
	Meerjarenplan						
<b>A. Aangaan van financiële schulden</b>	<b>581.102</b>						
- opname van leningen en leasings bij financiële instellingen	500.000						
- opname van leningen en leasings bij andere entiteiten	81.102						
<b>B. Aangaan van niet-financiële schulden</b>	<b>0</b>						
<b>C. Vereffening van toegestane leningen en betalingsuitstel</b>	<b>0</b>						
2. Vereffening van betalingsuitstel	0						
<b>III. Financieringssaldo</b>	<b>309.622</b>	<b>-1.135.896</b>	<b>-188.906</b>	<b>-299.303</b>	<b>-382.461</b>	<b>105.781</b>	<b>87.022</b>

<b>III. Financieringssaldo</b>	<b>77.547</b>
--------------------------------	---------------

<b>Budgettair resultaat van het boekjaar</b>	<b>1.528.288</b>	<b>1.235.377</b>	<b>226.233</b>	<b>2.167.788</b>	<b>1.431.470</b>	<b>-3.547.509</b>	<b>-34.452</b>
--	------------------	------------------	----------------	------------------	------------------	-------------------	----------------

<b>Budgettair resultaat van het boekjaar</b>	<b>1.498.799</b>
--	------------------

*Andere gebruikte dossiers op dit rapport:*

MJP: MJP\_HERZIENING\_OVERDRACHT\_2024 2024: Budg. 107796  
Meerjarenplan:

MJP\_HERZIENING\_OVERDRACHT\_2024 2024: Budg. 107796  
Jaarrekeningen:

JR\_ORIGINEEL\_2020 2020: Budg. 319759 Alg. 24897  
JR\_ORIGINEEL\_2021 2021: Budg. 359653 Alg. 25358  
JR\_ORIGINEEL\_2022 2022: Budg. 399126 Alg. 27350  
JR\_ORIGINEEL\_2023 2023: Budg. 454478 Alg. 50127



## PRIO IP-1: Uitvoering masterplan Assent

### AP-1.1: Ruimtelijke ordening: een duidelijke keuze voor dorpskernversterking en -vernieuwing

	Reeds gerealiseerd		Nog te realiseren*			Totaal
	Voor MJP	In MJP	Voor MJP	In MJP	Na MJP	
<b>I. UITGAVEN</b>	0	83.908	0	1.029.000	0	1.112.908
<b>B. Investerings in materiële vaste activa</b>	0	58.311	0	1.029.000	0	1.087.311
1. Gemeenschapsgoederen en bedrijfsmatige materiële vaste activa	0	58.311	0	1.029.000	0	1.087.311
a. Terreinen en gebouwen	0	58.311	0	1.029.000	0	1.087.311
<b>C. Investerings in immateriële vaste activa</b>	0	25.597	0	0	0	25.597
<b>II. ONTVANGSTEN</b>	0	0	0	516.800	0	516.800
<b>B. Verkoop van materiële vaste activa</b>	0	0	0	516.800	0	516.800
1. Gemeenschapsgoederen en bedrijfsmatige materiële vaste activa	0	0	0	516.800	0	516.800
a. Terreinen en gebouwen	0	0	0	516.800	0	516.800

### Jaarlijkse transacties

	2020	2021	2022	2023	2024	2025	2026
	Gerealiseerd	Gerealiseerd	Gerealiseerd	Gerealiseerd	Te realiseren	Te realiseren	Te realiseren
<b>I. UITGAVEN</b>	10.953	8.097	64.858	0	629.000	300.000	100.000
<b>B. Investerings in materiële vaste activa</b>	0	0	58.311	0	629.000	300.000	100.000
1. Gemeenschapsgoederen en bedrijfsmatige materiële vaste activa	0	0	58.311	0	629.000	300.000	100.000
a. Terreinen en gebouwen	0	0	58.311	0	629.000	300.000	100.000
<b>C. Investerings in immateriële vaste activa</b>	10.953	8.097	6.547	0	0	0	0
<b>II. ONTVANGSTEN</b>	0	0	0	0	516.800	0	0
<b>B. Verkoop van materiële vaste activa</b>	0	0	0	0	516.800	0	0
1. Gemeenschapsgoederen en bedrijfsmatige materiële vaste activa	0	0	0	0	516.800	0	0
a. Terreinen en gebouwen	0	0	0	0	516.800	0	0

**PRIO IP-2: Uitvoering masterplan Bekkevoort**

**AP-1.1: Ruimtelijke ordening: een duidelijke keuze voor dorpskernversterking en -vernieuwing**

	Reeds gerealiseerd		Nog te realiseren*			Totaal
	Voor MJP	In MJP	Voor MJP	In MJP	Na MJP	
<b>I. UITGAVEN</b>	0	11.601	0	640.000	0	651.601
<b>B. Investerings in materiële vaste activa</b>	0	2.396	0	280.000	0	282.396
1. Gemeenschapsgoederen en bedrijfsmatige materiële vaste activa	0	2.396	0	280.000	0	282.396
a. Terreinen en gebouwen	0	2.396	0	280.000	0	282.396
<b>C. Investerings in immateriële vaste activa</b>	0	9.204	0	360.000	0	369.204
<b>II. ONTVANGSTEN</b>	0	0	0	400.000	0	400.000
<b>B. Verkoop van materiële vaste activa</b>	0	0	0	400.000	0	400.000
1. Gemeenschapsgoederen en bedrijfsmatige materiële vaste activa	0	0	0	400.000	0	400.000
a. Terreinen en gebouwen	0	0	0	400.000	0	400.000

**Jaarlijkse transacties**

	2020	2021	2022	2023	2024	2025	2026
	Gerealiseerd	Gerealiseerd	Gerealiseerd	Gerealiseerd	Te realiseren	Te realiseren	Te realiseren
<b>I. UITGAVEN</b>	9.204	0	1.694	702	475.000	165.000	0
<b>B. Investerings in materiële vaste activa</b>	0	0	1.694	702	180.000	100.000	0
1. Gemeenschapsgoederen en bedrijfsmatige materiële vaste activa	0	0	1.694	702	180.000	100.000	0
a. Terreinen en gebouwen	0	0	1.694	702	180.000	100.000	0
<b>C. Investerings in immateriële vaste activa</b>	9.204	0	0	0	295.000	65.000	0
<b>II. ONTVANGSTEN</b>	0	0	0	0	400.000	0	0
<b>B. Verkoop van materiële vaste activa</b>	0	0	0	0	400.000	0	0
1. Gemeenschapsgoederen en bedrijfsmatige materiële vaste activa	0	0	0	0	400.000	0	0
a. Terreinen en gebouwen	0	0	0	0	400.000	0	0

**PRIO IP-3: Open ruimte**

**AP-1.2: Ruimtelijke ordening: koesteren en beschermen van onze open ruimte**

	Reeds gerealiseerd		Nog te realiseren*			Totaal
	Voor MJP	In MJP	Voor MJP	In MJP	Na MJP	
<b>I. UITGAVEN</b>	0	16.561	0	163.439	0	180.000
<b>B. Investerings in materiële vaste activa</b>	0	0	0	50.000	0	50.000
1. Gemeenschapsgoederen en bedrijfsmatige materiële vaste activa	0	0	0	50.000	0	50.000
a. Terreinen en gebouwen	0	0	0	50.000	0	50.000
<b>C. Investerings in immateriële vaste activa</b>	0	16.561	0	113.439	0	130.000

**Jaarlijkse transacties**

	2020	2021	2022	2023	2024	2025	2026
	Gerealiseerd	Gerealiseerd	Gerealiseerd	Gerealiseerd	Te realiseren	Te realiseren	Te realiseren
<b>I. UITGAVEN</b>	0	10.477	2.515	3.570	133.439	15.000	15.000
<b>B. Investerings in materiële vaste activa</b>	0	0	0	0	50.000	0	0
1. Gemeenschapsgoederen en bedrijfsmatige materiële vaste activa	0	0	0	0	50.000	0	0
a. Terreinen en gebouwen	0	0	0	0	50.000	0	0
<b>C. Investerings in immateriële vaste activa</b>	0	10.477	2.515	3.570	83.439	15.000	15.000

**PRIO IP-4: Zachte weggebruiker beschermen in het verkeer**  
**AP-1.3: Mobiliteit: werken aan veilig fietsen en duurzame mobiliteit**

	Reeds gerealiseerd		Nog te realiseren*			Totaal
	Voor MJP	In MJP	Voor MJP	In MJP	Na MJP	
<b>I. UITGAVEN</b>	0	999.734	0	4.749.096	0	5.748.830
<b>B. Investerings in materiële vaste activa</b>	0	943.892	0	4.698.307	0	5.642.199
1. Gemeenschapsgoederen en bedrijfsmatige materiële vaste activa	0	943.892	0	4.698.307	0	5.642.199
a. Terreinen en gebouwen	0	21.875	0	388.000	0	409.875
b. Wegen en andere infrastructuur	0	922.017	0	4.305.307	0	5.227.324
c. Roerende goederen	0	0	0	5.000	0	5.000
<b>C. Investerings in immateriële vaste activa</b>	0	55.843	0	50.788	0	106.631
<b>II. ONTVANGSTEN</b>	0	156.470	0	1.708.500	0	1.864.970
<b>D. Investeringsubsidies en -schenkingen</b>	0	156.470	0	1.708.500	0	1.864.970

**Jaarlijkse transacties**

	2020	2021	2022	2023	2024	2025	2026
	Gerealiseerd	Gerealiseerd	Gerealiseerd	Gerealiseerd	Te realiseren	Te realiseren	Te realiseren
<b>I. UITGAVEN</b>	207.860	105.575	139.169	547.131	2.856.596	322.500	1.570.000
<b>B. Investerings in materiële vaste activa</b>	201.437	101.866	139.169	501.420	2.813.307	315.000	1.570.000
1. Gemeenschapsgoederen en bedrijfsmatige materiële vaste activa	201.437	101.866	139.169	501.420	2.813.307	315.000	1.570.000
a. Terreinen en gebouwen	0	1.950	0	19.925	228.000	160.000	0
b. Wegen en andere infrastructuur	201.437	99.917	139.169	481.494	2.580.307	155.000	1.570.000
c. Roerende goederen	0	0	0	0	5.000	0	0
<b>C. Investerings in immateriële vaste activa</b>	6.423	3.708	0	45.712	43.288	7.500	0
<b>II. ONTVANGSTEN</b>	43.582	-664	9.644	103.907	530.500	0	1.178.000
<b>D. Investeringsubsidies en -schenkingen</b>	43.582	-664	9.644	103.907	530.500	0	1.178.000



**PRIO IP-5: Renovatie sportgebouwen**

**AP-1.4: Gebouwen: verminderen van het energieverbruik in openbare gebouwen**

	Reeds gerealiseerd		Nog te realiseren*			Totaal
	Voor MJP	In MJP	Voor MJP	In MJP	Na MJP	
<b>I. UITGAVEN</b>	0	470.464	0	1.390.371	0	1.860.835
<b>B. Investerings in materiële vaste activa</b>	0	470.464	0	1.360.371	0	1.830.835
1. Gemeenschapsgoederen en bedrijfsmatige materiële vaste activa	0	470.464	0	1.360.371	0	1.830.835
a. Terreinen en gebouwen	0	459.089	0	1.324.371	0	1.783.460
c. Roerende goederen	0	11.375	0	36.000	0	47.375
<b>C. Investerings in immateriële vaste activa</b>	0	0	0	30.000	0	30.000
<b>II. ONTVANGSTEN</b>	0	186.445	0	0	0	186.445
<b>D. Investeringssubsidies en -schenkingen</b>	0	186.445	0	0	0	186.445

**Jaarlijkse transacties**

	2020	2021	2022	2023	2024	2025	2026
	Gerealiseerd	Gerealiseerd	Gerealiseerd	Gerealiseerd	Te realiseren	Te realiseren	Te realiseren
<b>I. UITGAVEN</b>	319.670	7.353	42.015	101.426	465.371	925.000	0
<b>B. Investerings in materiële vaste activa</b>	319.670	7.353	42.015	101.426	435.371	925.000	0
1. Gemeenschapsgoederen en bedrijfsmatige materiële vaste activa	319.670	7.353	42.015	101.426	435.371	925.000	0
a. Terreinen en gebouwen	319.670	7.353	42.015	90.051	399.371	925.000	0
c. Roerende goederen	0	0	0	11.375	36.000	0	0
<b>C. Investerings in immateriële vaste activa</b>	0	0	0	0	30.000	0	0
<b>II. ONTVANGSTEN</b>	20.000	141.968	0	24.477	0	0	0
<b>D. Investeringssubsidies en -schenkingen</b>	20.000	141.968	0	24.477	0	0	0

**PRIO IP-6: Omschakeling naar LED bij openbare verlichting**  
**AP-1.5: Gebouwen: duurzaam wonen in een gezonde leefomgeving**

**PRIO IP-7: Uitvoering Fluvius Riobra projecten**  
**AP-1.6: Klimaatadaptatie: een slim integraal waterbeheer**

	Reeds gerealiseerd		Nog te realiseren*			Totaal
	Voor MJP	In MJP	Voor MJP	In MJP	Na MJP	
<b>I. UITGAVEN</b>	0	10.743	0	358.000	0	368.743
<b>B. Investerings in materiële vaste activa</b>	0	0	0	330.000	0	330.000
1. Gemeenschapsgoederen en bedrijfsmatige materiële vaste activa	0	0	0	330.000	0	330.000
a. Terreinen en gebouwen	0	0	0	30.000	0	30.000
b. Wegen en andere infrastructuur	0	0	0	300.000	0	300.000
<b>C. Investerings in immateriële vaste activa</b>	0	10.743	0	28.000	0	38.743

**Jaarlijkse transacties**

	2020	2021	2022	2023	2024	2025	2026
	Gerealiseerd	Gerealiseerd	Gerealiseerd	Gerealiseerd	Te realiseren	Te realiseren	Te realiseren
<b>I. UITGAVEN</b>	10.743	0	0	0	288.000	60.000	10.000
<b>B. Investerings in materiële vaste activa</b>	0	0	0	0	280.000	50.000	0
1. Gemeenschapsgoederen en bedrijfsmatige materiële vaste activa	0	0	0	0	280.000	50.000	0
a. Terreinen en gebouwen	0	0	0	0	30.000	0	0
b. Wegen en andere infrastructuur	0	0	0	0	250.000	50.000	0
<b>C. Investerings in immateriële vaste activa</b>	10.743	0	0	0	8.000	10.000	10.000

**PRIO IP-8: Uitvoeren samenwerkingsprojecten RLNH**

**AP-1.7: Klimaatadaptatie: versterken fundamentele milieuelementen, natuurbehoud-natuurcreatie-biodiversiteit**

	Reeds gerealiseerd		Nog te realiseren*			Totaal
	Voor MJP	In MJP	Voor MJP	In MJP	Na MJP	
<b>I. UITGAVEN</b>	0	0	0	5.000	0	5.000
<b>C. Investerings in immateriële vaste activa</b>	0	0	0	5.000	0	5.000

Jaarlijkse transacties

	2020	2021	2022	2023	2024	2025	2026
	Gerealiseerd	Gerealiseerd	Gerealiseerd	Gerealiseerd	Te realiseren	Te realiseren	Te realiseren
<b>I. UITGAVEN</b>	0	0	0	0	5.000	0	0
<b>C. Investerings in immateriële vaste activa</b>	0	0	0	0	5.000	0	0

**PRIO IP-10: Monitoring tonnages veegvuil**

**AP-2.1: Proper wegennetwerk en strijd tegen zwerfvuil**

	Reeds gerealiseerd		Nog te realiseren*			Totaal
	Voor MJP	In MJP	Voor MJP	In MJP	Na MJP	
<b>I. UITGAVEN</b>	0	271.315	0	0	0	271.315
<b>B. Investerings in materiële vaste activa</b>	0	271.315	0	0	0	271.315
1. Gemeenschapsgoederen en bedrijfsmatige materiële vaste activa	0	271.315	0	0	0	271.315
c. Roerende goederen	0	271.315	0	0	0	271.315

**Jaarlijkse transacties**

	2020	2021	2022	2023	2024	2025	2026
	Gerealiseerd	Gerealiseerd	Gerealiseerd	Gerealiseerd	Te realiseren	Te realiseren	Te realiseren
<b>I. UITGAVEN</b>	0	74.690	0	196.625	0	0	0
<b>B. Investerings in materiële vaste activa</b>	0	74.690	0	196.625	0	0	0
1. Gemeenschapsgoederen en bedrijfsmatige materiële vaste activa	0	74.690	0	196.625	0	0	0
c. Roerende goederen	0	74.690	0	196.625	0	0	0

**PRIO IP-11: Project ingroenen kerkhof Bekkevoort**  
**AP-2.3: Onderhoudsvriendelijke en groene begraafplaatsen**

	Reeds gerealiseerd		Nog te realiseren*			Totaal
	Voor MJP	In MJP	Voor MJP	In MJP	Na MJP	
<b>I. UITGAVEN</b>	0	105.468	0	52.175	0	157.643
<b>B. Investerings in materiële vaste activa</b>	0	105.468	0	52.175	0	157.643
1. Gemeenschapsgoederen en bedrijfsmatige materiële vaste activa	0	105.468	0	52.175	0	157.643
a. Terreinen en gebouwen	0	54.227	0	27.619	0	81.847
e. Erfgoed	0	51.241	0	24.555	0	75.797
<b>II. ONTVANGSTEN</b>	0	9.147	0	0	0	9.147
<b>D. Investeringssubsidies en -schenkingen</b>	0	9.147	0	0	0	9.147

**Jaarlijkse transacties**

	2020	2021	2022	2023	2024	2025	2026
	Gerealiseerd	Gerealiseerd	Gerealiseerd	Gerealiseerd	Te realiseren	Te realiseren	Te realiseren
<b>I. UITGAVEN</b>	12.959	9.604	73.913	8.992	42.175	5.000	5.000
<b>B. Investerings in materiële vaste activa</b>	12.959	9.604	73.913	8.992	42.175	5.000	5.000
1. Gemeenschapsgoederen en bedrijfsmatige materiële vaste activa	12.959	9.604	73.913	8.992	42.175	5.000	5.000
a. Terreinen en gebouwen	12.959	0	38.887	2.381	17.619	5.000	5.000
e. Erfgoed	0	9.604	35.025	6.612	24.555	0	0
<b>II. ONTVANGSTEN</b>	0	0	3.361	5.785	0	0	0
<b>D. Investeringssubsidies en -schenkingen</b>	0	0	3.361	5.785	0	0	0

**PRIO IP-12: Project aanleg speelbos Assent**  
**AP-3.1: Leven in een kindvriendelijke gemeente**

	Reeds gerealiseerd		Nog te realiseren*			Totaal
	Voor MJP	In MJP	Voor MJP	In MJP	Na MJP	
<b>I. UITGAVEN</b>	0	8.333	0	574.167	0	582.500
<b>B. Investerings in materiële vaste activa</b>	0	8.333	0	574.167	0	582.500
1. Gemeenschapsgoederen en bedrijfsmatige materiële vaste activa	0	8.333	0	574.167	0	582.500
a. Terreinen en gebouwen	0	8.333	0	574.167	0	582.500

**Jaarlijkse transacties**

	2020	2021	2022	2023	2024	2025	2026
	Gerealiseerd	Gerealiseerd	Gerealiseerd	Gerealiseerd	Te realiseren	Te realiseren	Te realiseren
<b>I. UITGAVEN</b>	0	0	0	8.333	511.667	0	62.500
<b>B. Investerings in materiële vaste activa</b>	0	0	0	8.333	511.667	0	62.500
1. Gemeenschapsgoederen en bedrijfsmatige materiële vaste activa	0	0	0	8.333	511.667	0	62.500
a. Terreinen en gebouwen	0	0	0	8.333	511.667	0	62.500

**PRIO IP-14: Aquafin projecten**

**AP-1.6: Klimaatadaptatie: een slim integraal waterbeheer**

	Reeds gerealiseerd		Nog te realiseren*			Totaal
	Voor MJP	In MJP	Voor MJP	In MJP	Na MJP	
<b>I. UITGAVEN</b>	0	1.710	0	533.000	0	534.710
<b>B. Investerings in materiële vaste activa</b>	0	350	0	460.000	0	460.350
1. Gemeenschapsgoederen en bedrijfsmatige materiële vaste activa	0	350	0	460.000	0	460.350
a. Terreinen en gebouwen	0	350	0	260.000	0	260.350
b. Wegen en andere infrastructuur	0	0	0	200.000	0	200.000
<b>C. Investerings in immateriële vaste activa</b>	0	1.360	0	73.000	0	74.360

**Jaarlijkse transacties**

	2020	2021	2022	2023	2024	2025	2026
	Gerealiseerd	Gerealiseerd	Gerealiseerd	Gerealiseerd	Te realiseren	Te realiseren	Te realiseren
<b>I. UITGAVEN</b>	0	1.710	0	0	313.000	120.000	100.000
<b>B. Investerings in materiële vaste activa</b>	0	350	0	0	240.000	120.000	100.000
1. Gemeenschapsgoederen en bedrijfsmatige materiële vaste activa	0	350	0	0	240.000	120.000	100.000
a. Terreinen en gebouwen	0	350	0	0	240.000	20.000	0
b. Wegen en andere infrastructuur	0	0	0	0	0	100.000	100.000
<b>C. Investerings in immateriële vaste activa</b>	0	1.360	0	0	73.000	0	0

**PRIO IP-15: erosiebestrijdingsprojecten**  
**AP-1.6: Klimaatadaptatie: een slim integraal waterbeheer**

	Reeds gerealiseerd		Nog te realiseren*			Totaal
	Voor MJP	In MJP	Voor MJP	In MJP	Na MJP	
<b>I. UITGAVEN</b>	0	40.441	0	304.549	0	344.990
<b>B. Investerings in materiële vaste activa</b>	0	31.937	0	275.000	0	306.937
1. Gemeenschapsgoederen en bedrijfsmatige materiële vaste activa	0	31.937	0	275.000	0	306.937
a. Terreinen en gebouwen	0	31.937	0	275.000	0	306.937
<b>C. Investerings in immateriële vaste activa</b>	0	8.504	0	29.549	0	38.053
<b>II. ONTVANGSTEN</b>	0	0	0	196.150	0	196.150
<b>D. Investeringsubsidies en -schenkingen</b>	0	0	0	196.150	0	196.150

**Jaarlijkse transacties**

	2020	2021	2022	2023	2024	2025	2026
	Gerealiseerd	Gerealiseerd	Gerealiseerd	Gerealiseerd	Te realiseren	Te realiseren	Te realiseren
<b>I. UITGAVEN</b>	2.053	34.303	8.500	-4.415	109.549	30.000	165.000
<b>B. Investerings in materiële vaste activa</b>	0	34.303	2.049	-4.415	80.000	30.000	165.000
1. Gemeenschapsgoederen en bedrijfsmatige materiële vaste activa	0	34.303	2.049	-4.415	80.000	30.000	165.000
a. Terreinen en gebouwen	0	34.303	2.049	-4.415	80.000	30.000	165.000
<b>C. Investerings in immateriële vaste activa</b>	2.053	0	6.451	0	29.549	0	0
<b>II. ONTVANGSTEN</b>	0	0	0	0	21.150	35.000	140.000
<b>D. Investeringsubsidies en -schenkingen</b>	0	0	0	0	21.150	35.000	140.000



**PRIO IP-16: Klimaatactieplan**

**AP-1.9: Opstellen van een nieuw klimaatactieplan**

	Reeds gerealiseerd		Nog te realiseren*			Totaal
	Voor MJP	In MJP	Voor MJP	In MJP	Na MJP	
<b>I. UITGAVEN</b>	0	47.208	0	161.760	0	208.968
<b>B. Investerings in materiële vaste activa</b>	0	40.190	0	156.920	0	197.110
1. Gemeenschapsgoederen en bedrijfsmatige materiële vaste activa	0	40.190	0	156.920	0	197.110
a. Terreinen en gebouwen	0	40.190	0	156.920	0	197.110
<b>C. Investerings in immateriële vaste activa</b>	0	7.018	0	4.840	0	11.858

**Jaarlijkse transacties**

	2020	2021	2022	2023	2024	2025	2026
	Gerealiseerd	Gerealiseerd	Gerealiseerd	Gerealiseerd	Te realiseren	Te realiseren	Te realiseren
<b>I. UITGAVEN</b>	0	0	4.114	43.094	146.760	15.000	0
<b>B. Investerings in materiële vaste activa</b>	0	0	0	40.190	141.920	15.000	0
1. Gemeenschapsgoederen en bedrijfsmatige materiële vaste activa	0	0	0	40.190	141.920	15.000	0
a. Terreinen en gebouwen	0	0	0	40.190	141.920	15.000	0
<b>C. Investerings in immateriële vaste activa</b>	0	0	4.114	2.904	4.840	0	0

**Andere gebruikte dossiers op dit rapport:**

*Nog te realiseren in MJP:*

*MJP\_HERZIENING\_OVERDRACHT\_2024 2024: Budg. 107796*

*(\*) Het cijfer in de kolom 'Nog te realiseren in MJP' omvat de cijfers van alle jaren in het dossier,*

*Reeds gerealiseerd in MJP:*

*JR\_ORIGINEEL\_2020 2020: Budg. 319759 Alg. 24897*

*JR\_ORIGINEEL\_2021 2021: Budg. 359653 Alg. 25358*

*JR\_ORIGINEEL\_2022 2022: Budg. 399126 Alg. 27350*

*JR\_ORIGINEEL\_2023 2023: Budg. 454478 Alg. 50127*

## MATERIËLE VERSCHILLEN TUSSEN MEERJARENPLAN EN REKENING - INVESTERINGEN (GECONSOLIDEERD)

UITGAVEN		Code	BOEKJAAR 2023	MEERJARENPLAN 2023	VERSCHIL	VERKLARING
BELEIDSVELD						
0200	Wegen	224	476.929	1.115.000	-638.071	OV naar 2024:o.a. Oude Tiensebaan feitspaden,
0200	Wegen	225	4.566	299.000	-294.434	OV naar 2024: trajectcontroles
0610	Gebiedsontwikkeling	214	3.570	162.008	-158.439	OV naar 2024: RUP's
0200	Wegen	221	25.695	100.000	-74.305	OV naar 2024: renovatie oud-werkhuis
0200	Wegen	214	2.366	58.000	-55.634	OV naar 2024: opmaak rooi- en wijzigingsplan Trage Wegen, schoolroute Assent
0800	Gewoon basisonderwijs	221	56.945	112.000	-55.055	OV naar 2024: BO school elektriciteit
0742	Sportinfrastructuur	221	64.356	114.985	-50.629	OV naar 2024 renovatie VC Bekkevoort,BO sporting Molenbeek
0946	Thuisbezorgde maaltijden	248		50.000	-50.000	OV naar 2024 levering voertuig warme maaltijden in 2024
0220	Parkeren	222		50.000	-50.000	OV naar 2024: parking gemeentehuis en ceremonieplein
0742	Sportinfrastructuur	220	8.333	50.000	-41.667	OV naar 2024 aanleg kunstgras VC Bekkevoort
0200	Wegen	230	11.375	48.000	-36.625	OV naar 2024 aankoop sanitaire container arbeiders
0341	Erosiebestrijding	220	-4.415	32.051	-36.466	grondinnames Holleput 1 verkoper heeft akte niet ondertekend
0410	Brandweer	664	27.579	63.424	-35.845	OV naar 2024 afrkening investeringssubsidies 2023 verrekend in 2024
0350	Klimaat en energie	221	40.190	72.110	-31.920	OV naar 2024 LED-verlichting in de gemeenteschool LEKP-project
0341	Erosiebestrijding	214		29.549	-29.549	OV naar 2024 plannen erosie Koningsbos
0990	Begraafplaatsen	271	6.612	31.167	-24.555	OV naar 2024: onderhoud klein historisch erfgoed - zerken
0752	Infrastructuur en faciliteiten ten behoeve van kinderen en jongeren	664		23.679	-23.679	OV naar 2024: Chiro Bekkevoort moet zijn werken nog realiseren
0670	Straatverlichting	250	103.999	83.689	20.310	leasing OV Fluvius cijfers niet vooraf gekend
0200	Wegen	220	19.925	40.000	-20.075	grondinnames Koningsbos - 1 eigenaar wenst niet te verkopen
0711	Openluchtrecreatie	222		20.000	-20.000	OV naar 2024: aanleg MTB parcour, wachten op goedkeuring aanleg

## MATERIËLE VERSCHILLEN TUSSEN MEERJARENPLAN EN REKENING - INVESTERINGEN (GECONSOLIDEERD)

0610	Gebiedsontwikkeling	220		20.000	-20.000	OV naar 2024 schoolomgeving Assent
0290	Overige mobiliteit en verkeer	214	21.383	40.000	-18.617	OV naar 2024: opmaak lokaal mobiliteitsplan
0739	Overig kunst- en cultuurbeleid	664	15.000	30.000	-15.000	OV naar 2024: investeringssubsidie voor parochiezaal De kring werken nog te realiseren
0119	Overige algemene diensten	246	16.099	30.000	-13.901	OV naar 2024 aankoop hard- en software
0480	Bestuurlijke preventie (incl. GAS)	246		10.000	-10.000	OV naar 2024 €5000 voor hard- en software GAS5

## MATERIËLE VERSCHILLEN TUSSEN MEERJARENPLAN EN REKENING - INVESTERINGEN (GECONSOLIDEERD)

ONTVANGSTEN					
BELEIDSVELD	Code	BOEKJAAR 2023	MEERJARENPLAN 2023	VERSCHIL	VERKLARING
0200 Wegen	150	539.033	713.203	-174.170	Kopenhagensubsidie is beperkt tot € 143 276,44 i.p.v. de voorziene siubsidie € 263 000
0903 Lokale opvanginitiatieven voor asielzoekers	150	-35.538		-35.538	terugname uit de opgebouwde invetseringspot voor LOI. In 2023 een werkingstekort omwille van de geschorte opvangplaatsen en de renovatie van 1 LOI-woning
0341 Erosiebestrijding	150		21.150	-21.150	OV naar 2024 erosiewerken Staatsbaan -Prinsenbos
0220 Parkeren	150		10.000	-10.000	OV naar 2024 subsidie handelskernvernieuwing

## T4: Evolutie van de financiële schulden

2023

Journalvolnummers: JR Budg. 454478 Alg. 50127

Gemeente (0207.516.157)

Eugeen Coolsstraat 17, 3460 Bekkevoort

Algemeen directeur:: Goedhuys Hilde

OCMW (0212.239.166)

Eugeen Coolsstraat 17, 3460 Bekkevoort

Financieel directeur:: Pollaris Karla

Financiële schulden op 31 december	2020	2021	2022	2023	2024	2025
<b>A. Financiële schulden op lange termijn</b>	<b>10.600.158</b>	<b>10.500.684</b>	<b>10.254.080</b>	<b>9.878.216</b>	<b>9.966.503</b>	<b>10.036.757</b>
1. Financiële schulden op 1 januari	10.019.996	10.600.158	10.500.684	10.254.080	9.878.216	9.966.503
2. Nieuwe leningen	1.000.000	366.538	218.318	103.999	582.843	581.578
4. Overboekingen	-419.838	-466.012	-464.921	-479.863	-494.556	-511.324
<b>B. Financiële schulden op lange termijn die binnen het jaar vervallen</b>	<b>402.499</b>	<b>444.659</b>	<b>463.190</b>	<b>476.800</b>	<b>494.294</b>	<b>511.062</b>
1. Financiële schulden op 1 januari	386.238	402.499	444.659	463.190	476.800	494.294
2. Aflossingen	-403.578	-423.851	-446.390	-466.253	-477.062	-494.556
3. Overboekingen	419.838	466.012	464.921	479.863	494.556	511.324
<b>Totaal financiële schulden</b>	<b>11.002.656</b>	<b>10.945.342</b>	<b>10.717.270</b>	<b>10.355.017</b>	<b>10.460.797</b>	<b>10.547.819</b>

Financiële schulden op 31 december	2026
<b>A. Financiële schulden op lange termijn</b>	<b>10.153.920</b>
1. Financiële schulden op 1 januari	10.036.757
2. Nieuwe leningen	581.102
4. Overboekingen	-463.939
<b>B. Financiële schulden op lange termijn die binnen het jaar vervallen</b>	<b>471.447</b>
1. Financiële schulden op 1 januari	511.062
2. Aflossingen	-503.555
3. Overboekingen	463.939
<b>Totaal financiële schulden</b>	<b>10.625.367</b>

*Andere gebruikte dossiers op dit rapport:*

*Meerjarenplan:*

*MJP\_HERZIENING\_OVERDRACHT\_2024 2024: Budg. 107796*

*Jaarrekeningen:*

*JR\_ORIGINEEL\_2020 2020: Budg. 319759 Alg. 24897*

*JR\_ORIGINEEL\_2021 2021: Budg. 359653 Alg. 25358*

*JR\_ORIGINEEL\_2022 2022: Budg. 399126 Alg. 27350*

*JR\_ORIGINEEL\_2023 2023: Budg. 454478 Alg. 50127*

## Schema T5: De toelichting bij de balans

Gemeente Bekkevoort  
Eugeen Coolsstraat 17 - 3460 Bekkevoort  
Ondernemingsnr.: 0207.516.157

OCMW Bekkevoort  
Eugeen Coolsstraat 17 - 3460 Bekkevoort  
Ondernemingsnr.: 0212.239.166

### Filters

Boekjaar: 2023

Budgettaire entiteiten: GEMEENTE, OCMW

### 1. Mutatiestaat van de vaste activa

	Boekwaarde op 1/1	Aankopen	Verkopen	Overboeking	Herwaardering	Afschrijving en waardeverminderingen	Andere mutaties	Boekwaarde op 31/12
<b>B. Financiële vaste activa</b>	€ 3.754.240,94	€ 2.089,00	€ 0,00	€ 0,00	€ 4.745,97	€ 0,00	€ 0,00	€ 3.761.075,91
1. Extern verzelfstandigde agentschappen	€ 0,00	€ 0,00	€ 0,00	€ 0,00	€ 0,00	€ 0,00	€ 0,00	€ 0,00
2. Intergemeentelijke samenwerkingsverbanden en soortgelijke entiteiten	€ 2.352.887,26	€ 25,00	€ 0,00	€ 0,00	€ 4.745,97	€ 0,00	€ 0,00	€ 2.357.658,23
3. OCMW-verenigingen	€ 0,00	€ 0,00	€ 0,00	€ 0,00	€ 0,00	€ 0,00	€ 0,00	€ 0,00
4. Andere financiële vaste activa	€ 1.401.353,68	€ 2.064,00	€ 0,00	€ 0,00	€ 0,00	€ 0,00	€ 0,00	€ 1.403.417,68
<b>C. Materiële vaste activa</b>	€ 15.456.235,25	€ 1.058.981,74	€ 1.355,00	€ -7.825,00		€ 1.434.064,63	€ 0,00	€ 15.071.972,36
1. Gemeenschapsgoederen	€ 14.482.263,45	€ 1.042.882,45	€ 0,00	€ -9.180,00		€ 1.372.727,09	€ 0,00	€ 14.143.238,81
a. Terreinen en gebouwen	€ 5.735.530,08	€ 222.565,69	€ 0,00	€ 0,00		€ 723.302,93	€ 0,00	€ 5.234.792,84
b. Wegen en andere infrastructuur	€ 7.836.862,36	€ 485.431,55	€ 0,00	€ 0,00		€ 541.857,19	€ 0,00	€ 7.780.436,72
c. Installaties, machines en uitrusting	€ 127.626,64	€ 11.375,21	€ 0,00	€ 0,00		€ 18.276,57	€ 0,00	€ 120.725,28
d. Meubilair, kantooruitrusting en rollend materieel	€ 164.032,69	€ 212.898,16	€ 0,00	€ -9.180,00		€ 78.546,51	€ 0,00	€ 289.204,34
e. Leasing en soortgelijke rechten	€ 539.549,18	€ 103.999,22	€ 0,00	€ 0,00		€ 10.743,89	€ 0,00	€ 632.804,51
f. Erfgoed	€ 78.662,50	€ 6.612,62	€ 0,00	€ 0,00		€ 0,00	€ 0,00	€ 85.275,12
2. Bedrijfsmatige materiële vaste activa	€ 432.853,62	€ 16.099,29	€ 1.355,00	€ 1.355,00		€ 58.579,83	€ 0,00	€ 390.373,08
a. Terreinen en gebouwen	€ 215.621,66	€ 0,00	€ 0,00	€ 0,00		€ 1.614,26	€ 0,00	€ 214.007,40
b. Installaties, machines en uitrusting	€ 0,00	€ 0,00	€ 0,00	€ 0,00		€ 0,00	€ 0,00	€ 0,00
c. Meubilair, kantooruitrusting en rollend materieel	€ 204.670,80	€ 16.099,29	€ 1.355,00	€ 1.355,00		€ 52.778,52	€ 0,00	€ 167.991,57
d. Leasing en soortgelijke rechten	€ 12.561,16	€ 0,00	€ 0,00	€ 0,00		€ 4.187,05	€ 0,00	€ 8.374,11
3. Andere materiële vaste activa	€ 541.118,18	€ 0,00	€ 0,00	€ 0,00	€ 0,00	€ 2.757,71	€ 0,00	€ 538.360,47
a. Terreinen en gebouwen	€ 506.917,97	€ 0,00	€ 0,00	€ 0,00	€ 0,00	€ 145,85	€ 0,00	€ 506.772,12
b. Roerende goederen	€ 34.200,21	€ 0,00	€ 0,00	€ 0,00	€ 0,00	€ 2.611,86	€ 0,00	€ 31.588,35
<b>D. Immateriële vaste activa</b>	€ 269.476,73	€ 53.213,67	€ 0,00	€ 0,00		€ 41.901,62	€ 0,00	€ 280.788,78



2. De mutatiestaat van het nettoactief

<b>A. Kapitaalsubsidies en schenkingen</b>	<b>Boekwaarde op 1/1</b>	<b>Toevoeging</b>	<b>Verrekening</b>	<b>Andere mutaties</b>	<b>Boekwaarde op 31/12</b>
Gemeente	€ 3.252.820,37	€ 755.608,91	€ 262.230,43	€ 0,00	€ 3.746.198,85
OCMW	€ 78.025,46	€ -35.538,34	€ 0,00	€ 0,00	€ 42.487,12
<b>Totaal</b>	<b>€ 3.330.845,83</b>	<b>€ 720.070,57</b>	<b>€ 262.230,43</b>	<b>€ 0,00</b>	<b>€ 3.788.685,97</b>
<b>B. Gecumuleerd overschot of tekort</b>	<b>Boekwaarde op 1/1</b>	<b>Overschot of tekort van het boekjaar</b>	<b>Tussenkost gemeente aan OCMW</b>	<b>Andere mutaties</b>	<b>Boekwaarde op 31/12</b>
Gemeente	€ -272.204,06	€ 2.104.778,59	€ -500.000,00	€ 0,00	€ 1.332.574,53
OCMW	€ -222.768,60	€ -671.466,40	€ 500.000,00	€ 0,00	€ -394.235,00
<b>Totaal</b>	<b>€ -494.972,66</b>	<b>€ 1.433.312,19</b>	<b>€ 0,00</b>	<b>€ 0,00</b>	<b>€ 938.339,53</b>
<b>C. Herwaarderingsreserves</b>	<b>Boekwaarde op 1/1</b>	<b>Toevoeging</b>	<b>Terugneming</b>	<b>Andere mutaties</b>	<b>Boekwaarde op 31/12</b>
Gemeente	€ 0,00	€ 4.745,97	€ 0,00	€ 0,00	€ 4.745,97
OCMW	€ 0,00	€ 0,00	€ 0,00	€ 0,00	€ 0,00
<b>Totaal</b>	<b>€ 0,00</b>	<b>€ 4.745,97</b>	<b>€ 0,00</b>	<b>€ 0,00</b>	<b>€ 4.745,97</b>
<b>D. Overig nettoactief</b>	<b>Boekwaarde op 1/1</b>	<b>Wijziging kapitaal</b>		<b>Andere mutaties</b>	<b>Boekwaarde op 31/12</b>
Gemeente	€ 9.830.868,79	€ 0,00		€ 0,00	€ 9.830.868,79
OCMW	€ 754.459,02	€ 0,00		€ 0,00	€ 754.459,02
<b>Totaal</b>	<b>€ 10.585.327,81</b>	<b>€ 0,00</b>		<b>€ 0,00</b>	<b>€ 10.585.327,81</b>
<b>Totaal nettoactief</b>	<b>Boekwaarde op 1/1</b>			<b>Mutatie</b>	<b>Boekwaarde op 31/12</b>
Gemeente	€ 12.811.485,10			€ 2.102.903,04	€ 14.914.388,14
OCMW	€ 609.715,88			€ -207.004,74	€ 402.711,14
<b>Totaal</b>	<b>€ 13.421.200,98</b>			<b>€ 1.895.898,30</b>	<b>€ 15.317.099,28</b>

## Bijlagen

- SUB** Overzicht van de verstrekte subsidies
- PS** De proef- en saldibalans per 31/12/2023
- 0** Detail van de niet in de balans opgenomen rechten en plichten
- FVA** Overzicht van de financiële vaste activa (deelnemingen)
- LT-V** Overzicht van de lange termijn vorderingen en toegestane leningen
- LT-S** Overzicht van de lange termijn schulden en leningen
- PAT** Detail van de desinvesteringen en buitengebruikstellingen
- BK** Aansluiting werkkapitaal
- RISC** Financiële risico's
- W** Waarderingsregels
- 258** Overzicht van de overgedragen kredieten (art. 258 van het DLB)
- TR** Toelichting over transacties met buitengewone invloed op het resultaat



**OVERZICHT VERSTREKTE WERKINGS- EN INVESTERINGSSUBSIDIES 2023 PER BELEIDSVELD**

INVESTERINGSSUBSIDIES	Code	BOEKJAAR 2023	MEERJARENPLAN 2023
	664		
0410 Brandweer		27.579	63.424
0739 Overig kunst- en cultuurbeleid		15.000	30.000
0752 Infrastructuur en faciliteiten ten behoeve van kinderen en jongeren			23.679
		<b>42.579</b>	<b>117.103</b>

## BEKKEVOORT

## PROEF-EN SALDIBALANS

-- AR --	AR-OMSCHRIJVING	31/12/2022	DEBET	CREDIT	31/12/2023
10900000	Saldo beginbalans	-10.585.327,81		10.585.327,81	-10.585.327,81
12200000	Herwaarderingsreserves op financiële vaste activa			4.745,97	-4.745,97
14000000	Overgedragen overschot	-2.121.564,04		3.726.342,63	-3.726.342,63
14100000	Overgedragen tekort	2.616.536,70	2.788.003,10		2.788.003,10
15000000	Investeringssubsidies en -schenkingen in kapitaal met vordering op ...	-5.454.724,42	25.964,21	6.236.297,54	-6.210.333,33
15000009	Investeringssubsidies en -schenkingen in kapitaal met v - in result...	2.690.590,34	2.956.799,30	3.978,53	2.952.820,77
15000100	Ontvangen vooruitbetalingen op investeringssubsidies	-72.011,75	90.215,28	126.688,69	-36.473,41
15900000	Andere investerings-schenkingen	-494.700,00		494.700,00	-494.700,00
16000000	Voorzieningen voor pensioenen en soortgelijke verplichtingen	-1.884.421,21		2.000.500,78	-2.000.500,78
16000100	Voorzieningen voor responsabiliseringsbijdrage			48.704,00	-48.704,00
17200000	Leasingschulden en soortgelijke schulden in het kader van PPS-overe...	-476.425,46	51.111,86	580.424,68	-529.312,82
17210000	Andere leasingschulden en soortgelijke schulden	-4.353,32	4.353,32	4.353,32	
17330000	Schulden aan kredietinstellingen ten laste van het bestuur	-9.379.188,03	915.803,51	9.879.188,03	-8.963.384,52
17400001	schulden aan de provincie retentiesubsidie	-300.000,00		300.000,00	-300.000,00
17400008	Andere leningen - IGS	-86.908,59	8.265,56	86.908,59	-78.643,03
17490000	Overige leningen	-7.204,50	328,30	7.204,50	-6.876,20
17600000	Ontvangen vooruitbetalingen op ruiltransacties	-13.200,00		13.200,00	-13.200,00
21100000	Concessies, octrooien, licenties, knowhow, merken en soortgelijke rechten	7.260,00	7.260,00		7.260,00
21100009	Concessies, octrooien, licenties, knowhow, merken en s - Geboekte a...	-7.260,00		7.260,00	-7.260,00
21400000	Plannen en studies	487.363,29	683.331,80		683.331,80
21400007	Plannen en studies - Activa in aanbouw	262.225,29	271.064,34	151.593,89	119.470,45
21400009	Plannen en studies - Geboekte afschrijvingen	-480.111,85		522.013,47	-522.013,47
22000000	Onbebouwde terreinen - gemeenschapsgoederen	1.002.185,38	1.029.160,91	11.464,57	1.017.696,34
22010000	Terreinen van gebouwen - gemeenschapsgoederen	597.659,13	608.581,20		608.581,20
22020000	Wegzate - gemeenschapsgoederen	1.408.704,40	1.408.704,40		1.408.704,40
22030000	Terreinen van waterlopen - gemeenschapsgoederen	19.212,83	19.212,83		19.212,83
22100000	Gebouwen - gemeenschapsgoederen	7.981.439,16	8.098.687,05	702,41	8.097.984,64
22100007	Gebouwen - gemeenschapsgoederen - Activa in aanbouw	88.708,66	88.708,66	75.652,79	13.055,87
22100009	Gebouwen - gemeenschapsgoederen - Geboekte afschrijvingen	-6.613.415,63		7.172.872,69	-7.172.872,69
22100500	Gebouwen - gemeenschapsgoederen - BO	379.575,10	526.571,06		526.571,06
22100509	Gebouwen - gemeenschapsgoederen - BO - Geboekte afschrijvingen	-207.793,15		313.107,39	-313.107,39
22101000	Administratieve gebouwen - gemeenschapsgoederen	1.072.361,31	1.072.361,31		1.072.361,31
22101009	Administratieve gebouwen - gemeenschapsgoederen - Geboekte afschrijvingen	-203.524,09		237.892,25	-237.892,25
22102000	Schoolgebouwen - gemeenschapsgoederen	37.476,65	37.476,65		37.476,65
22102009	Schoolgebouwen - gemeenschapsgoederen - Geboekte afschrijvingen	-12.492,21		14.990,66	-14.990,66
22200000	Bebouwde terreinen - gemeenschapsgoederen	675.471,81	685.665,32		685.665,32
22200007	Bebouwde terreinen - gemeenschapsgoederen - Activa in aanbouw	1.949,50	1.949,50	1.949,50	
22200009	Bebouwde terreinen - gemeenschapsgoederen - Geboekte afschrijvingen	-505.367,65		526.003,53	-526.003,53
22200500	Bebouwde terreinen - gemeenschapsgoederen - BO	15.437,18	15.437,18		15.437,18
22200509	Bebouwde terreinen - gemeenschapsgoederen - BO - Geboekte afschrijvingen	-2.058,30		3.087,44	-3.087,44
22400000	Wegen	27.852.763,78	27.902.045,67		27.902.045,67
22400007	Wegen - Activa in aanbouw	49.281,89	49.281,89	49.281,89	
22400009	Wegen - Geboekte afschrijvingen	-21.692.753,99		22.075.498,45	-22.075.498,45
22400500	Wegen - BO	417.694,71	911.555,41	16.932,15	894.623,26
22400509	Wegen - BO - Geboekte afschrijvingen	-90.270,32		179.732,61	-179.732,61
22500000	Andere infrastructuur betreffende de wegen	1.521.752,33	1.531.254,99		1.531.254,99
22500007	Andere infrastructuur betreffende de wegen - Activa in aanbouw	999,66	999,66	999,66	
22500009	Andere infrastructuur betreffende de wegen - Geboekte afschrijvingen	-302.033,37		360.710,00	-360.710,00
22600000	Waterlopen en waterbekkens	158.135,30	158.135,30		158.135,30
22600009	Waterlopen en waterbekkens - Geboekte afschrijvingen	-120.093,51		126.477,33	-126.477,33
22890000	Overige onroerende infrastructuur	11.284,96	45.899,87		45.899,87
22890007	Overige onroerende infrastructuur - Activa in aanbouw	34.614,91	34.614,91	34.614,91	
22890009	Overige onroerende infrastructuur - Geboekte afschrijvingen	-4.513,99		9.103,98	-9.103,98
22900000	Onbebouwde terreinen - bedrijfsmatige MVA	199.479,11	199.479,11		199.479,11
22910000	Gebouwen - bedrijfsmatige materiële vaste activa	24.213,82	24.213,82		24.213,82
22910009	Gebouwen - bedrijfsmatige materiële vaste activa - Geboekte afschrijvingen	-8.071,27		9.685,53	-9.685,53
23000000	Installaties, machines en uitrusting - gemeenschapsgoederen	513.834,95	534.639,06	9.428,90	525.210,16
23000009	Installaties, machines en uitrusting - gemeenschapsgoe - Geboekte a...	-386.208,31		404.484,88	-404.484,88
24000000	Meubilair - gemeenschapsgoederen	305.967,25	316.281,04		316.281,04

-- AR --	AR-OMSCHRIJVING	31/12/2022	DEBET	CREDIT	31/12/2023
24000009	Meubilair - gemeenschapsgoederen - Geboekte afschrijvingen	-243.859,44		255.456,81	-255.456,81
24100000	Informaticamaterieel - gemeenschapsgoederen	222.790,83	228.750,20		228.750,20
24100009	Informaticamaterieel - gemeenschapsgoederen - Geboekte afschrijvingen	-169.781,13		188.767,20	-188.767,20
24300000	Rollend materieel - gemeenschapsgoederen	875.538,49	1.268.788,49	205.805,00	1.062.983,49
24300009	Rollend materieel - gemeenschapsgoederen - Geboekte afschrijvingen	-826.623,31	9.180,00	883.766,38	-874.586,38
24500000	Meubilair - bedrijfsmatige MVA	4.883,80	4.883,80		4.883,80
24500009	Meubilair - bedrijfsmatige MVA - Geboekte afschrijvingen	-2.441,90		2.930,28	-2.930,28
24600000	Informaticamaterieel - bedrijfsmatige goederen	386.479,53	402.986,30	407,48	402.578,82
24600009	Informaticamaterieel - bedrijfsmatige goederen - Geboekte afschrijvingen	-316.853,49		343.363,51	-343.363,51
24800000	Rollend materieel - bedrijfsmatige MVA	269.349,15	270.704,15	1.355,00	269.349,15
24800009	Rollend materieel - bedrijfsmatige MVA - Geboekte afschrijvingen	-136.746,29		162.526,41	-162.526,41
25000000	Terreinen en gebouwen in leasing - FLUVIUS	566.072,76	670.071,98		670.071,98
25000009	Terreinen en gebouwen in leasing - FLUVIUS - Geboekte afschrijvingen	-26.523,58		37.267,47	-37.267,47
25400000	Installaties, machines en uitrusting in leasing - bedrijfsmatige MVA	18.782,40	18.782,40		18.782,40
25400009	Installaties, machines en uitrusting in leasing - bedr - Geboekte a...	-6.221,24		10.408,29	-10.408,29
26000000	Terreinen - overige MVA	382.762,00	382.762,00		382.762,00
26100000	Gebouwen - overige MVA	125.468,62	125.468,62		125.468,62
26100009	Gebouwen - overige MVA - Geboekte afschrijvingen	-1.312,65		1.458,50	-1.458,50
26500000	Installaties, machines en uitrusting - overige MVA	26.118,55	26.118,55		26.118,55
26500009	Installaties, machines en uitrusting - overige MVA - Geboekte afsch...	-5.446,14		8.058,00	-8.058,00
26700000	Kunstwerken - niet erfgoed - overige MVA	13.527,80	13.527,80		13.527,80
27100000	Monumenten	30.710,36	37.321,98		37.321,98
27510000	Kunstvoorwerpen	47.952,14	47.953,14		47.953,14
28100000	Belangen in intergemeentelijke samenwerkingsverbanden en soortgelij...	2.354.437,06	2.357.798,06		2.357.798,06
28110000	Belangen in intergemeentelijke samenwerkingsverbanden en soortgelij...	-1.549,80	3.361,00	8.246,80	-4.885,80
28180000	Belang. in intergem. samenwerk. en soortg. ent. - geb. meerwaarden		4.745,97		4.745,97
28400000	Andere aandelen - aanschaffingswaarde	1.880.898,55	1.880.898,55		1.880.898,55
28410000	Andere aandelen - nog te storten bedragen (-)	-479.544,87	3,72	479.548,59	-479.544,87
28800000	Borgtochten betaald in contanten		2.064,00		2.064,00
29030009	Vorderingen wegens toegestane leningen - nominale waarde	300.000,00	300.000,00		300.000,00
29050000	Vorderingen wegens toegestaan betalingsuitstel - Fluvius Toekomstfonds	1.039.415,80	1.039.415,80	62.949,81	976.465,99
40000000	Operationele vorderingen uit ruiltransacties - nominale waarde	87.730,91	1.298.643,69	1.246.065,18	52.578,51
40050010	Te ontvangen creditintresten op financiële rekeningen	1.783,26	75.339,63	54.192,06	21.147,57
40050050	Vorderingen op intercommunales in rekening-courant	177.146,48	581.162,13	362.484,65	218.677,48
40500000	Borgtochten betaald in contanten	2.064,00	2.064,00	2.064,00	
40600000	Gestorte voorschotten en vooruitbetalingen	39.209,99	66.959,99	66.959,99	
40700000	Operationele vorderingen uit ruiltransacties - dubieuze debiteuren	21.310,05	42.524,52	20.655,13	21.869,39
40900000	Operationele vorderingen uit ruiltransacties - geboekte waardevermi...	-12.054,91	11.970,78	24.485,06	-12.514,28
41300000	Vorderingen uit belastingen	142.597,93	4.315.566,89	4.069.403,00	246.163,89
41310000	Te ontvangen aanvullende belastingen	321.877,42	6.618.052,18	6.023.891,18	594.161,00
41350000	Vorderingen uit recuperatie van specifieke kosten van de sociale dienst	27.831,99	42.450,41	19.264,14	23.186,27
41510000	Vorderingen wegens investeringsubsidies	18.291,21	872.206,75	793.123,94	79.082,81
41530000	Vorderingen wegens werkingsubsidies	410.704,87	5.899.967,37	5.445.101,12	454.866,25
41600000	Diverse operationele vorderingen uit niet-ruiltransacties - nominaal bedrag	4.752,83	5.272,83	2.698,61	2.574,22
41610000	Diverse niet-operationele vorderingen uit niet-ruiltransacties - no...		2.148,50	371,40	1.777,10
41700000	Operationele vorderingen uit niet-ruiltransacties - dubieuze debiteuren	472.747,32	934.357,75	472.747,32	461.610,43
41900000	Operationele vorderingen uit niet-ruiltransacties - geboekte waarde...	-248.645,83	248.645,83	506.839,82	-258.193,99
42200000	Leasingschulden en soortgelijke schulden in het kader van PPS-overe...	-41.940,66	45.002,91	93.052,52	-48.049,61
42210000	Andere leasingschulden	-6.319,64	6.319,64	10.672,96	-4.353,32
42330000	Schulden aan kredietinstellingen aangegaan door het bestuur	-406.658,65	437.163,38	852.966,89	-415.803,51
42400000	Overige leningen	-311,55	311,55	639,85	-328,30
42400008	Andere leningen - IGS	-7.959,75	7.959,75	16.225,31	-8.265,56
44000000	Leveranciers	-384.829,58	5.862.759,34	6.595.611,56	-732.852,22
44400000	Te ontvangen facturen	-12.551,02	90.649,04	129.094,00	-38.444,96
44530000	Vervallen kapitaalaflossingen en vervallen intrest aan kredietinstellingen	-170.508,57	687.317,37	857.836,15	-170.518,78
44600000	Te betalen toegestane leningen	-43.928,12	23.353,88	43.928,12	-20.574,24
44920000	Te betalen en terug te betalen borgtochten		670,00	698,00	-28,00
44930000	Borgtochten ontvangen in contanten	-10.246,26	695,00	10.996,26	-10.301,26
44990000	Rekening courant Fluvius OV	-55.095,31	19.029,32	99.669,85	-80.640,53
45300000	Ingehouden bedrijfsvoorheffing	-26.900,89	683.083,32	710.294,46	-27.211,14
45400000	Rijksdienst voor Sociale Zekerheid	-195.934,93	1.548.477,30	1.741.373,16	-192.895,86
45500000	Bezoldigingen	-4.649,81	2.675.289,53	2.694.328,80	-19.039,27
46000000	Voorzieningen voor pensioenen en soortgelijke verplichtingen	-100.570,57		111.959,17	-111.959,17
46100000	Voorzieningen voor vakantiegeld	-209.358,68	195,89	228.452,50	-228.256,61



-- AR --	AR-OMSCHRIJVING	31/12/2022	DEBET	CREDIT	31/12/2023
47600000	Te betalen roerende voorheffing	-462,71	16.464,18	22.744,48	-6.280,30
47609999	Andere te betalen belastingen en taksen	-3.297,64	6.068,94	6.068,94	
48100000	Operationele schulden inzake sociale dienstverlening OCMW	-17.351,91	508.460,66	522.750,13	-14.289,47
48200000	Ontvangen voorschotten en terugbetalingen inzake subsidies	-27.032,16	101,87	27.134,03	-27.032,16
48200100	Ontvangen voorschotten VDAB ikv TWE	-1.125,00		1.125,00	-1.125,00
48900000	Te betalen toegestane subsidies	-71.739,45	2.006.314,41	2.070.995,77	-64.681,36
48910000	Andere diverse schulden uit niet-ruiltransacties	-42.307,64	44.596,32	115.518,47	-70.922,15
53000000	Termijndeposito's - nominale waarde	4.231.785,54	12.632.807,93	6.409.511,76	6.223.296,17
53030100	ING - Termijndeposito's - nominale waarde	61,66	61,91	0,07	61,84
55010100	Belfius - zichtrekening	693.738,80	18.849.121,86	17.994.256,33	854.865,53
55020100	BNP Paribas Fortis - zichtrekening	4.736,19	23.736,19	16.640,24	7.095,95
55030100	ING - zichtrekening	98.318,21	98.783,70	16.965,44	81.818,26
55040100	KBC - zichtrekening	15.578,74	15.578,74	10.032,05	5.546,69
55050100	Bank van de Post - zichtrekening	72.124,86	72.124,86	71,80	72.053,06
57000000	Kassen	4.000,00	111.248,24	101.926,89	9.321,35
57010001	Kas Secretaris	6.922,35	39.917,25	39.692,38	224,87
60001000	Aankoop voedingswaren	2.263,17	2.596,56	97,30	2.499,26
60002000	Aankoop geneesmiddelen	258,52	314,50		314,50
60010000	Aankoop technisch materiaal	39.606,90	34.807,77	1.635,71	33.172,06
60400000	Aankopen van roerende goederen bestemd voor verkoop	8.540,67	10.432,77	444,00	9.988,77
60499999	Kosten bestemd voor verkoop	33.399,33	23.326,77	92,64	23.234,13
61002000	Huur en huurlasten van gehuurde onroerende goederen (korte termijn)	7.903,48	13.947,88		13.947,88
61008000	Huur en huurlasten van gehuurde onroerende goederen (lange termijn)	10.628,00	23.188,82	10.402,00	12.786,82
61020010	Periodieke erfpachtvergoedingen	3.079,55	3.079,55		3.079,55
61029999	Andere vergoedingen voor het gebruik van onroerende goederen	2.700,00	14.400,00		14.400,00
61030010	Benodigdheden voor gebouwen	27.554,43	48.994,38	7.686,66	41.307,72
61030100	Prestaties van derden voor onderhoud en herstelling gebouwen	52.137,09	66.861,48	8.834,91	58.026,57
61035010	Benodigdheden voor aanleg en onderhoud van wegen	8.963,33	25.048,02	2.345,23	22.702,79
61035011	Benodigdheden voor snelheidsbeleid en verkeerssignalisatie	12.492,98	11.154,63	238,09	10.916,54
61035100	Prestaties van derden voor wegen, riolen, bermen ...	258.336,78	216.661,64	805,52	215.856,12
61035101	Aanbrengen van wegmarkeringen		28.534,45		28.534,45
61035120	Onderhoud straatmeubilair	484,00	7,62		7,62
61035130	Sneeuwopruiming en ijzelbestrijding	17.143,22	24.721,57		24.721,57
61100000	Elektriciteit	83.087,46	69.685,61	9.257,20	60.428,41
61110000	Gas	56.880,23	45.130,42	11.602,22	33.528,20
61120000	Stookolie	38.633,98	21.487,00		21.487,00
61130000	Water	14.612,07	19.806,38	1.025,75	18.780,63
61201000	Brandverzekering	8.029,47	9.233,16		9.233,16
61201500	Burgerlijke aansprakelijkheid	17.032,76	24.763,41	410,00	24.353,41
61201600	Verzekering voertuigen	11.938,39	12.254,59	4.145,45	8.109,14
61209999	Overige verzekeringen	2.990,25	2.965,59		2.965,59
61300010	Vergoedingen prestaties arbeidsgeneeskundige dienst	716,46	8.103,09		8.103,09
61310000	Sociaal secretariaat - weddecentrale	14.769,40	13.257,98		13.257,98
61310010	Erelonen en vergoedingen notarissen, deurwaarders, advocaten	41.915,13	43.949,77	3.700,44	40.249,33
61310020	Erelonen en vergoedingen consultancy	149.885,81	433.870,93	101.990,27	331.880,66
61310030	Erelonen en vergoedingen ontwerp en studieopdrachten	4.881,96	1.952,41		1.952,41
61310050	Auteursrechten	2.075,25	1.729,32		1.729,32
61310060	Erelonen en vergoedingen voor optredens, lesgevers, gidsen, tolken, e.d.	45.770,58	55.128,61		55.128,61
61310070	Erelonen en vergoedingen voor selectie personeel	8.588,00	3.143,09		3.143,09
61310090	Inningskosten Personenbelasting 1%	23.131,98	35.546,66		35.546,66
61310100	Erelonen en vergoedingen expertises	13.247,24	12.862,18	358,38	12.503,80
61319999	Andere erelonen en vergoedingen	230,00	19.173,38		19.173,38
61340050	Erelonen en vergoedingen coördinerend geneesheer	789,15	2.734,92	108,90	2.626,02
61350001	Uitgegeven keuken	64.117,92	76.511,51	11.781,53	64.729,98
61350020	Uitgegeven was en linnen	2.413,61	2.996,24	127,61	2.868,63
61370001	Samenwerkingsovereenkomsten	34.572,67	113.309,92	140,44	113.169,48
61370002	Samenwerkingsovereenkomsten DGAT	11.326,62	12.195,13		12.195,13
61399999	Andere erelonen en vergoedingen voor prestaties van derden	720.407,74	871.197,13	63.614,90	807.582,23
61410010	Kantoorbenodigdheden	7.391,62	11.301,29		11.301,29
61410020	Documentatie en abonnementen	18.027,71	25.680,82	404,47	25.276,35
61410030	Post- en frankeringskosten	16.566,80	28.953,67	334,66	28.619,01
61410040	Communicatiekosten telefoon en internet	18.780,95	19.761,01	227,20	19.533,81
61410050	Procedure- en vervolgingskosten		165,00		165,00
61410060	Administratief drukwerk en kopierkosten	7.112,39	13.674,30		13.674,30

-- AR --	AR-OMSCHRIJVING	31/12/2022	DEBET	CREDIT	31/12/2023
61410070	Administratieve kosten (mtc, 2e pijler, lonen, pb...)	198,91	231,05	0,85	230,20
61412000	Huur meubilair en bureaumateriaal	19.037,96	17.630,17	1,56	17.628,61
61420010	Aankoop klein hard- en softwaremateriaal	6.775,35	28.089,45	5.144,83	22.944,62
61428000	Onderhoudscontracten computermaterieel	213.392,41	238.098,93	5.952,56	232.146,37
61429999	Overige informaticakosten	22.263,60	20.649,92	1.101,10	19.548,82
61430010	Representatie- en receptiekosten & kosten onthaal	31.103,47	26.909,52	827,60	26.081,92
61430050	Verplaatsingskosten dienstreizen	7.366,46	7.988,01	153,20	7.834,81
61430070	Publiciteit, advertenties & info	50.482,40	51.869,85	1.165,22	50.704,63
61500010	Aankoop klein materieel	29.480,41	39.046,90	3.147,12	35.899,78
61500030	Kosten van bewaking en veiligheid	2.605,44	2.700,95		2.700,95
61500040	Controle- en keuringsorganismen technisch materieel	10.013,98	11.621,71	1.964,02	9.657,69
61500060	Lidmaatschappen	29.986,32	26.604,64	605,00	25.999,64
61500070	Kosten voor werving en selectie (exclusief erelonen voor juryleden)	5.008,39	13.060,47	3.184,96	9.875,51
61500080	Kosten aflevering elektronische id	11.744,10	15.773,90	2.684,00	13.089,90
61500090	Projectkosten	1.060,85	1.031,50		1.031,50
61500100	Opleidingskosten	26.460,94	31.147,51	672,01	30.475,50
61500110	Kosten werkkleding	12.294,87	13.800,00	1.019,28	12.780,72
61500130	Drukwerk voor exploitatie	795,68	97,52		97,52
61500150	Beheersvergoeding (dienstenvergoeding aan derden)	34.387,02	34.866,69	78,59	34.788,10
61502000	Huur technische materieel	26.895,85	36.883,46	1.161,74	35.721,72
61503000	Onderhoud en herstelling technisch materieel	20.899,03	11.322,82	316,26	11.006,56
61508000	Onderhoudscontracten technisch materieel	3.833,29	2.949,02		2.949,02
61599999	Overige exploitatiekosten	103.178,57	106.801,10	3.725,39	103.075,71
61600010	Aankoop benodigdheden voor voertuigen	5.822,87	15.064,32	450,18	14.614,14
61600030	Controle- en keuringskosten voertuigen	1.362,73	2.207,32	187,58	2.019,74
61600040	Olie en brandstof voor voertuigen	34.017,99	53.838,71	2.432,33	51.406,38
61602000	Huur voertuigen	11.171,60	16.217,60	2.040,00	14.177,60
61603000	Onderhoud en herstelling voertuigen	34.588,18	71.916,22	4.808,21	67.108,01
61700010	Vergoeding aan personen ter beschikking gesteld van het bestuur	58.680,54	64.051,65		64.051,65
62000000	Bezoldigingen en rechtstreekse sociale voordelen - politiek personeel	212.703,43	227.583,54	414,92	227.168,62
62000010	Presentiegelden - politiek personeel	42.647,17	43.365,98		43.365,98
62010000	Bezoldigingen en rechtstreekse sociale voordelen - vastbenoemd personeel	1.106.636,47	1.050.426,53	3.462,84	1.046.963,69
62030000	Bezoldigingen en rechtstreekse sociale voordelen - niet-vastbenoemd...	1.499.560,03	1.752.004,41	8.403,19	1.743.601,22
62040000	Bezoldigingen en rechtstreekse sociale voordelen - tijdelijke werkervaring	46.172,03	71.817,00	1.435,92	70.381,08
62063000	Vergoedingen ander niet-vastbenoemd personeel	15.428,64	8.404,88	761,24	7.643,64
62070000	Bezold. en rechtstr. soc. voordelen - onderw. pers. tlv het bestuur	679,20	85,71	85,71	
62080000	Bezoldigingen onderwijzend personeel ten laste van andere overheden	575.700,00	581.457,00		581.457,00
62100000	Werkgeversbijdragen wettelijke verzekeringen - politiek personeel	4.361,43	4.665,01		4.665,01
62110000	Werkgeversbijdragen wettelijke verzekeringen - vast benoemd personeel	459.971,21	447.278,54	1.776,54	445.502,00
62130000	Werkgeversbijdragen wettelijke verzekeringen - niet vast benoemd personeel	432.245,73	504.901,05	1.831,87	503.069,18
62140000	Werkgeversbijdragen wettelijke verzekeringen - tewerkstellingsprojecten	13.272,35	20.752,76	411,32	20.341,44
62170000	Werkgeversbijdragen wettelijke verzekeringen - onderw. pers. tlv he...	15,72			
62211000	Werkgeversbijdragen voor bovenwettelijke verzekeringen - hospitalis...	1.165,98	1.319,98		1.319,98
62230000	Werkgeversbijdragen voor bovenwet. verzek. - 2de pensioenpijler	41.204,97	47.829,98	175,21	47.654,77
62231000	Werkgeversbijdragen voor bovenwettelijke verzekeringen - hospitalis...	3.640,97	3.629,97	66,00	3.563,97
62300010	Verplaatsingskosten woon- werkverkeer	3.151,76	5.106,22	8,10	5.098,12
62300999	Andere tegemoetkomingen		520,00		520,00
62310000	Bijdragen aan arbeidsgeneeskundige dienst	15.663,05	18.812,16	519,72	18.292,44
62310010	Andere personeelskosten - GSD	5.780,24	5.987,74		5.987,74
62310020	Bijdragen aan andere sociale diensten	3.657,36	4.276,21		4.276,21
62310030	Vakbondspremies	3.072,30	3.305,05		3.305,05
62310040	Andere personeelskosten - MTC	79.350,00	81.030,00		81.030,00
62310050	Verzekering arbeidsongevallen	25.186,29	27.887,93	3.377,29	24.510,64
62310060	Geschenkcheques	5.211,00	5.123,00		5.123,00
62400000	Pensioenen politiek personeel	97.427,49	103.545,20		103.545,20
63010000	Afschrijvingen op immateriële vaste activa	8.317,24	41.901,62		41.901,62
63020000	Afschrijvingen op materiële vaste activa	1.340.923,84	1.443.244,63		1.443.244,63
63400000	Waardevermindering op operationele vorderingen op korte termijn - t...	260.461,99	270.469,52		270.469,52
63410000	Waardevermindering op operationele vorderingen op korte termijn - t...	-250.592,83		260.461,99	-260.461,99
63500000	Voorzieningen voor pensioenen en soortgelijke verplichtingen - toevoeging	292.936,38	276.742,74		276.742,74
63510000	Voorzieningen voor pensioenen en soortgelijke verplichtingen - best...	-91.258,46		100.570,57	-100.570,57
63600000	Voorzieningen voor vakantiegeld - toevoeging	31.299,46	19.093,82		19.093,82
63610000	Voorzieningen voor vakantiegeld - besteding en terugneming (-)			195,89	-195,89
64000000	Onroerende voorheffing	4.604,53	4.900,80		4.900,80



-- AR --	AR-OMSCHRIJVING	31/12/2022	DEBET	CREDIT	31/12/2023
64000010	Roerende voorheffing	576,22	22.106,11	175,66	21.930,45
64000050	Belastingen op polders en wateringen	20,00	20,00		20,00
64000060	Taksen op overheidsdocumenten & retributies	349,31	550,00	350,00	200,00
64000070	Taksen eetwarensinspectie	363,46	404,44		404,44
64000080	Bijdragen reprobél	1.032,72	1.098,64		1.098,64
64099999	Andere werkingsbelastingen		350,00		350,00
64200000	Minderwaarde op realisatie van operationele vorderingen		202,78		202,78
64301000	Tussenkost in exploitatiekosten	38.599,70	63.240,87		63.240,87
64800000	Toekenning leefloon	200.733,40	210.532,05	652,13	209.879,92
64800011	SINE: sociaal inschakelingsinitiatief	43,42			
64800140	Tijdelijke premie	1.975,00			
64802000	Toekenning installatiepremies	4.524,95	9.877,80		9.877,80
64810000	Toekenning dienstverlening in speciën	1.059,00	2.666,40		2.666,40
64810200	Kosten minimale levering aardgas		1.087,94		1.087,94
64810500	Tegemoetkoming in kosten energielevering	2.338,16	1.423,66	1.090,00	333,66
64810510	Tegemoetkoming energielevering extra		4.884,15		4.884,15
64810801	Kosten PSA: sociale participatie	1.518,21	2.282,26		2.282,26
64810802	Kosten PSA: kinderarmoede	5.172,61	2.037,41		2.037,41
64810900	Toekenning federale stookoliepremie	51.122,53	34.334,42		34.334,42
64811150	Voorschotten op uitkeringen en dergelijke	8.150,00			
64820000	Steu in natura en bijdragen in het kader van de wet van 2 april 1965	164.731,67	198.618,74		198.618,74
64820100	Toekenning dienstverlening in natura	10.512,71	5.473,39		5.473,39
64824600	Steu voor medische kosten aan toegewezen asielzoekers	201,42			
64824610	Steu aan toegewezen asielzoekers	14.336,00	8.684,00		8.684,00
64824620	Steu aan Asielzoekers niet-financieel LOI	2.720,33	46,00		46,00
64824700	Toekenning van huurwaarborgen	1.950,00	3.410,00		3.410,00
64824710	Toekenning huurtussenkosten	500,00			
64824800	Mantelzorgtoelage	20.190,00	18.670,00	60,00	18.610,00
64900000	Algemene werkingssubsidies	1.000,00	1.000,00		1.000,00
64910000	Algemene werkingssubsidies aan gezinnen	17.959,98	17.883,46	413,62	17.469,84
64930000	Algemene werkingssubsidies aan verenigingen	20.985,74	22.000,00		22.000,00
64940000	Algemene werkingssubsidies aan andere overheidsinstellingen	807.223,00	1.027.354,31		1.027.354,31
64960000	Andere specifieke werkingssubsidies - Tussenkost in de bezoldiging	184.032,71	304.727,24	152.363,62	152.363,62
64990000	Andere specifieke werkingssubsidies	551,20			
64999999	Andere specifieke werkingssubsidies	138.310,87	131.333,97	61.098,80	70.235,17
65000000	Financiële kosten van leningen ten laste van het bestuur	210.799,32	210.593,31	9.066,16	201.527,15
65700020	Verwijlintresten		0,08		0,08
66400000	Toegestane investeringssubsidies	61.457,79	42.579,08		42.579,08
69300000	Over te dragen overschot van het boekjaar		1.604.778,59		1.604.778,59
69410000	Tussenkost in de financiële verplichtingen van het OCMW door de gemeente	500.000,00	500.000,00		500.000,00
70000030	Verkoop van schroot/oud ijzer	-131,05		314,00	-314,00
70000060	Verkoop van groene stroom	-8.938,36		4.689,54	-4.689,54
70000070	Verkoop van compostvaten	-761,00	9,00	835,50	-826,50
70000080	Verkoop van infobrochures	-137,95		59,00	-59,00
70000999	Opbrengsten uit andere verkopen	-45.420,61	1.540,32	38.906,84	-37.366,52
70100020	Inschrijvingsgelden	-20.314,00	568,00	42.511,47	-41.943,47
70200000	Opbrengsten uit prestaties	-257.770,35	2.132,51	247.574,10	-245.441,59
70200020	Opbrengsten kilometervergoeding	-2.121,84		1.714,97	-1.714,97
70200040	Verstrekken van Stedenbouwkundige inlichtingen	-34.000,00	4.375,00	48.625,00	-44.250,00
70209999	Opbrengsten uit andere prestaties	-17.671,84		850,00	-850,00
70400010	Tussenkosten van ouders in het leerlingenvervoer	-1.531,60		1.795,20	-1.795,20
70400020	Tussenkosten van ouders in de maaltijden	-2.828,95		3.753,60	-3.753,60
70400040	Tussenkosten van ouders in de sneeuw- en openluchtclassen, en ande...	-29.036,00		11.740,50	-11.740,50
70400070	Terugvordering van procedurekosten	-181,56	1.030,00	9.671,69	-8.641,69
70409999	Andere terugvorderingen en tussenkosten	-130.406,98	110,00	124.644,00	-124.534,00
70500010	Opbrengsten uit verhuur zalen en lokalen	-9.177,62	551,00	12.072,46	-11.521,46
70500020	Opbrengsten uit verhuur woningen en flats	-21.177,57		27.766,68	-27.766,68
70500030	Opbrengsten uit verpachtingen	-9.069,66		10.109,30	-10.109,30
70509999	Andere huuropbrengsten	-2.899,98		3.150,00	-3.150,00
70600010	Opbrengsten uit concessies	-12.060,00		13.490,00	-13.490,00
70699999	overige opbrengsten uit de werking			21.962,80	-21.962,80
73000000	Opcentiemen op de onroerende voorheffing	-1.924.590,26	29.414,84	2.260.173,54	-2.230.758,70
73010000	Aanvullende belasting op de personenbelasting	-2.313.197,08		3.554.665,51	-3.554.665,51
73020000	Motorrijtuigen	-113.510,66		122.053,10	-122.053,10

-- AR --	AR-OMSCHRIJVING	31/12/2022	DEBET	CREDIT	31/12/2023
73189999	Andere belastingen op de afgifte van administratieve stukken	-21.681,09	17,70	17.869,77	-17.852,07
73314000	Ontgraving	-150,00		50,00	-50,00
73322000	Diftar/ophaalronde	-278.508,58	4.698,66	305.874,32	-301.175,66
73323000	Afgifte zakken, klevers, recipiënten	-8.963,50	999,00	10.706,00	-9.707,00
73324000	Gebruik gemeentelijke containers	-595,00	20,00	595,00	-575,00
73408000	Nachtwinkels en phoneshops	-9.000,00		3.000,00	-3.000,00
73410000	Privé-clubs	-11.834,00		20.000,00	-20.000,00
73411000	Banken en financieringsinstellingen	-4.500,00		5.000,00	-5.000,00
73415000	Diensten verhuur voertuigen met bestuurder	-441,01		482,60	-482,60
73422000	Reclameborden	-12.909,00		14.745,60	-14.745,60
73424000	Verspreiding kosteloos reclaimedrukwerk	-18.951,25	54,14	13.966,10	-13.911,96
73609000	Masten en pylonen	-97.500,00		97.500,00	-97.500,00
73740000	Leegstaande woningen en gebouwen	-13.458,13	2.677,44	17.802,00	-15.124,56
73750000	Krotten/ verwaarloosde/ongeschikte woningen en gebouwen			12.900,00	-12.900,00
73760000	Leegstand / verkrotting bedrijfsruimten	-1.936,03		2.656,36	-2.656,36
73770000	Tweede verblijven	-8.000,00		8.000,00	-8.000,00
73900000	Gemeentelijke administratieve sanctie		32.647,50	744.946,00	-712.298,50
74000000	Gemeentefonds - basisdotatie	-1.728.001,00		1.817.253,00	-1.817.253,00
74001000	Gemeentefonds - aanvullende dotaties	-134.964,28		134.964,28	-134.964,28
74020000	Regularisatiepremie gesco's	-396.240,80		396.240,80	-396.240,80
74020100	Andere algemene werkingssubsidies - energiezuinige woningen	-27.623,17		39.021,01	-39.021,01
74020200	vergoeding 'dode hand'	-3.325,00		3.396,00	-3.396,00
74020300	subsidie Vlaams compensatiefonds - dividenden distributienetbeheerders	-17.478,17		17.814,90	-17.814,90
74020400	Andere algemene werkingssubsidies- compensatie vanuit Groothertogdo...	-4.190,51	3.657,39	7.314,78	-3.657,39
74020500	extra middelen septemberverklaring 2022	-1.928,38		71.166,54	-71.166,54
74030000	compensatie OV voor vrijstelling sociale verhuurkantoren			1.198,30	-1.198,30
74040000	Andere algemene werkingssubsidies - open ruimte	-228.700,00		232.503,00	-232.503,00
74040001	Andere algemene werkingssubsidies VIA middelen	-26.520,60	87,33	17.605,98	-17.518,65
74049999	Andere algemene werkingssubsidies	-1.181,79	114,67	114,67	
74050010	Sociale Maribel	-32.069,16	16.034,58	48.103,74	-32.069,16
74050020	Personeelssubsidies algemeen	-39.745,34	29,11	37.131,40	-37.102,29
74050040	Bijdragen van de overheid voor de bezoldiging van het onderwijzend ...	-575.700,00		581.457,00	-581.457,00
74059999	Andere werkingstoelage aangaande personeelsaangelegenheden	492,11		10.586,60	-10.586,60
74060110	VDAB-TWE01 Trajectsubsidie (3000/jr)	-6.000,00		8.500,00	-8.500,00
74060120	VDAB-TWE02 Compensatievergoeding + resultaatsfinanciering	-4.735,00		6.435,00	-6.435,00
74060999	Specifieke werkingssubsidies (Provincie)	-46.800,00		46.800,00	-46.800,00
74069999	Andere specifieke projectsubsidies	-206.711,38	31.756,33	202.214,74	-170.458,41
74080000	Toelagen RMI : leefloon	-136.326,85		156.475,90	-156.475,90
74080010	Toelagen RMI : art 60.7 en sociaal economisch initiatief	-40.795,96		59.040,27	-59.040,27
74080011	Toelagen RMI: SINE	-43,42			
74080020	Toelagen RMI : installatiepremie	-4.524,95		9.877,80	-9.877,80
74080030	Toelagen RMI : personeelskost	-9.477,06		9.095,18	-9.095,18
74080040	Toelagen federale overheid : soc.-cult. participatie	-1.613,50			
74080041	Toelagen PSA: sociale participatie	-581,00		772,00	-772,00
74080042	Toelagen PSA: kindermoele	-1.333,50		2.856,50	-2.856,50
74080050	Toelagen federale overheid : verwarmingsfonds	-50.522,20	3.869,76	42.154,51	-38.284,75
74080080	Toelagen federale overheid : Wet 2 april 1965	-164.496,52	3.510,27	200.766,92	-197.256,65
74080081	Toelagen federale overheid : tijdelijke bescherming 35% -> 25%	-35.829,15		30.466,97	-30.466,97
74080082	Toelagen federale overheid: tijdelijke bescherming 10% GPMI			2.291,53	-2.291,53
74080085	Subsidie voor de begeleiding van ontheemden	-36.423,12		35.760,00	-35.760,00
74080090	Toelagen federale overheid : toegewezen asielzoekers LOI	-72.392,82	3.772,80	83.392,58	-79.619,78
74080100	Toelagen federale overheid : toegewezen asielzoekers LOI med kosten	-201,42			
74080110	Hulpfonds gas en electriciteit	-26.199,48		33.229,72	-33.229,72
74080111	Sociaal fonds gas en electriciteit			4.960,96	-4.960,96
74080112	Tussenkost kosten minimale levering aardgas			877,16	-877,16
74080130	Toelage RMI: GPMI toelage	-7.177,29		9.594,97	-9.594,97
74080140	Toelage RMI: premie	-2.225,00			
74080200	Specifieke COVID-19-subsidies		20.917,03		20.917,03
74080210	Specifieke Covid-19-subsidies voedselhulp	-69,00			
74080310	Subsidies gezinszorg Vlaamse overheid	-425.620,97	421.594,35	835.549,14	-413.954,79
74089999	Overige specifieke werkingssubsidies OCMW	-1.370,00			
74099999	Overige specifieke werkingssubsidies	-214.147,40	40.442,47	266.552,88	-226.110,41
74400000	Inhouding pensioen	-14.349,70		15.348,55	-15.348,55
74500000	Recuperaties van kosten	-42.307,00	654,29	49.332,03	-48.677,74

-- AR --	AR-OMSCHRIJVING	31/12/2022	DEBET	CREDIT	31/12/2023
74500001	Recuperatie pensioen mandatarissen vd gemeente	-2.266,24		2.423,95	-2.423,95
74500010	Schadevergoedingen	-8.439,87	20,00	10.377,05	-10.357,05
74500020	Retributie voor inname openbaar domein	-2.297,24			
74700000	Werknemersinhouding MTC	-12.471,80	11,00	11.953,70	-11.942,70
74799999	Andere diverse operationele kosten			1.285,65	-1.285,65
74800000	Terugbetaling leefloon bij begunstigen	-10.002,46		4.499,13	-4.499,13
74800020	Recuperatie van installatiepremie			1.640,83	-1.640,83
74810000	Terugbetaling van dienstverlening in speciën	-69,31		2.508,15	-2.508,15
74811150	Terugbetaling van voorschotten uitkeringen en dergelijke	-8.150,00			
74820000	Terugbetaling equivalent leefloon vreemdelingen	-133,87			
74820100	Terugbetaling dienstverlening in natura	-5.087,83		4.201,14	-4.201,14
74824700	Terugbetaling huurwaarborgen	-1.950,00		3.410,00	-3.410,00
75000000	Opbrengsten uit financieel vaste activa (dividenden)	-401.885,29		350.841,83	-350.841,83
75100020	Opbrengsten termijn -en spaarrekeningen	-2.468,60		73.556,37	-73.556,37
75100040	Opbrengsten uit vlottende activa - Fluvius	-4.266,06		19.042,30	-19.042,30
75300000	In resultaat genomen kapitaalsubsidies en schenkingen	-163.089,79	3.978,53	266.208,96	-262.230,43
75999999	Andere financiële opbrengsten	-15,25		15,24	-15,24
76300000	Meerwaarde op de realisatie van financiële, materiële en immateriël...			1.355,00	-1.355,00
79300000	Over te dragen tekort van het boekjaar	-169.102,76		171.466,40	-171.466,40
79410000	Tussenkost in de financiële verplichtingen van het OCMW door de gemeente	-500.000,00	400.000,00	900.000,00	-500.000,00
01200000	Debiteuren wegens persoonlijke zekerheden	745.123,59	745.123,59	50.848,23	694.275,36
01307000	Crediteuren wegens borgstelling voor financiële schulden aangegaan ...	-11.175,51	11.175,51	11.175,51	
01309000	Crediteuren wegens borgstelling voor financiële schulden aangegaan ...	-733.948,08	39.672,72	733.948,08	-694.275,36
03200000	Ontvangen zekerheden	321.292,73	323.858,47		323.858,47
03300000	Zekerheidstellers	-321.292,73		323.858,47	-323.858,47
09000000	Onbeschikbare gelden	4.308,42	4.320,79		4.320,79
09100000	Onbeschikbare gelden	-4.308,42		4.320,79	-4.320,79
09200000	Gecumuleerd budgettair resultaat vorig boekjaar	5.561.120,72	5.787.353,61		5.787.353,61
09300000	Gecumuleerd budgettair resultaat vorig boekjaar	-5.561.120,72		5.787.353,61	-5.787.353,61
09400000	Andere rechten en verplichtingen	177.146,48	218.677,48		218.677,48
09500000	Andere rechten en verplichtingen	-177.146,48		218.677,48	-218.677,48
		0,00	184.723.731,33	184.723.731,33	0,00





# BЕККЕVOORT

## OVERZICHT VAN DE DEELNEMINGEN - 31/12/2023

RUBRIEK 28	BEC	INSTELLING	AANTAL	NOMINALE WAARDE	INGESCHREVEN	NOG TE VOLSTORTEN	HER- WAARDERING	WAARDE- VERMINDERING	NETTO BOEKWAARDE
					4.238.696,61	484.430,67	4.745,97	0,00	3.759.011,91
281	10	Cipal	13	125,00	1.625,00				1.625,00
281	10	PBE - Electriciteit	67	12,40	830,80	623,10			207,70
281	10	PBE - TV-distributie	19	12,40	235,60	176,70			58,90
284	10	Kanvaz (vroeger Swal en CVBA)	1.750	0,10	175,00	28,29			146,71
284	10	De Lijn	672	24,79	16.658,45				16.658,45
284	10	VMW P-Waterdienst	26.160	25,00	654.000,00				654.000,00
284	10	VMW G-Waterdienst	21.965	25,00	549.125,00	479.516,58			69.608,42
284	10	Creadiv	6.372	100,00	637.200,00				637.200,00
281	10	Interleuven	2.184	14,16	30.925,44				30.925,44
281	10	Ecowerf	4.080	9,68	39.488,65	3.336,00	4.745,97		40.898,62
281	10	Crematorium Hofheide	5.806	6,00	34.836,00				34.836,00
281	10	Riobra - RA aandelen	1	24,79	24,79				24,79
281	10	Riobra - RB aandelen	76.934	24,79	1.907.193,86				1.907.193,86
281	10	Riobra - RI aandelen	13.747	24,79	340.788,13				340.788,13
281	10	Igo	3	200,00	600,00				600,00
281	10	TMVS	1	1.000,00	1.000,00	750,00			250,00
284	10	Ethias	1	8.602,90	8.602,90				8.602,90
284	10	Poolstok	21	24,79	520,59				520,59
281	10	Fluvius OV (Aandelen A)	1	24,79	24,79				24,79
281	10	PBE - Aandeel EeK	1	25,00	25,00				25,00



**BEKKEVOORT**

**VORDERINGEN OP LANGE TERMIJN**

<b>2906</b>	<b>Vooruitbetalingen op ruiltransacties</b>	<b>0,00</b>	<b>0,00</b>	<b>0,00</b>	<b>0,00</b>	<b>0,00</b>	<b>0,00</b>	<b>0,00</b>

**INVESTERINGSSUBSIDIES EN ANDERE NIET-RUILTRANSACTIES**

Initiële subsidiebelofte      Reeds geïnd per 31/12/2023      Resterend saldo per 31/12/2023      Voorziene tranche 2023 \*      Werkelijke tranche 2023 \*      Verschil werkelijk - voorzien      Tranche verwacht in 2024

<b>2912</b>	<b>Vorderingen wegens investeringssubsidies in kapitaal</b>	<b>BEC</b>	<b>0,00</b>	<b>0,00</b>	<b>0,00</b>	<b>0,00</b>	<b>0,00</b>	<b>0,00</b>	<b>0,00</b>

<b>2913</b>	<b>Vorderingen wegens prefinanciering investeringssubsidies</b>		<b>0,00</b>	<b>0,00</b>	<b>0,00</b>	<b>0,00</b>	<b>0,00</b>	<b>0,00</b>	<b>0,00</b>

<b>2915</b>	<b>Andere niet-operationele vorderingen uit niet-ruiltransacties</b>		<b>0,00</b>	<b>0,00</b>	<b>0,00</b>	<b>0,00</b>	<b>0,00</b>	<b>0,00</b>	<b>0,00</b>

## BEKKEVOORT

## SCHULDEN OP LANGE TERMIJN

FINANCIËLE SCHULDEN		Som bedrag van de leningen	Som omgezette bedragen	Som resterende schuld 2023	Voorziene aflossingen 2023 *	Werkelijke aflossingen 2023 *	Verskil werkelijk - voorzien	Som terug te betalen in 2024	
<b>171</b>	<b>Obligatieleningen</b>	<b>BEC</b>	<b>0,00</b>	<b>0,00</b>	<b>0,00</b>	<b>0,00</b>	<b>0,00</b>	<b>0,00</b>	
<b>172</b>	<b>Leasingschulden en soortgelijke schulden</b>	<b>BEC</b>	<b>688.854,38</b>	<b>688.854,38</b>	<b>581.715,75</b>	<b>48.260,30</b>	<b>51.322,55</b>	<b>3.062,25</b>	<b>52.402,93</b>
	Fluvius OV	10	670.071,98	670.071,98	577.362,42	41.940,65	45.002,91	3.062,26	48.049,60
	DLL leasing PC's school	10	18.782,40	18.782,40	4.353,32	6.319,64	6.319,64	0,00	4.353,32
	Centverschil	10			0,01	0,01		-0,01	0,01
<b>1733</b>	<b>Schulden aan kredietinstellingen aangegaan door het bestuur</b>	<b>BEC</b>	<b>12.015.262,18</b>	<b>12.015.262,18</b>	<b>9.379.188,03</b>	<b>406.658,65</b>	<b>406.658,65</b>	<b>0,00</b>	<b>415.803,51</b>
	Leningen ten laste van het bestuur		12.015.262,18	12.015.262,18	9.379.188,03	406.658,65	406.658,65	0,00	415.803,51
	BELFIUS	10	11.162.108,22	11.162.108,22	9.146.452,97	367.295,01	367.295,01	0,00	375.449,82
	BNP PARIBAS FORTIS	10	300.682,97	300.682,97	94.983,54	13.498,81	13.498,81	0,00	14.096,41
	ING	10	421.786,49	421.786,49	118.758,09	16.965,44	16.965,44	0,00	16.965,44
	KBC	10	130.684,50	130.684,50	18.993,43	8.899,39	8.899,39	0,00	9.291,84



**BEKKEVOORT**

**SCHULDEN OP LANGE TERMIJN**

Leningen ten laste van overheden en derden		0,00	0,00	0,00	0,00	0,00	0,00	0,00

<b>1734</b> Schulden aan kredietinstellingen wegens borgstelling	<b>BEC</b>	<b>0,00</b>	<b>0,00</b>	<b>0,00</b>	<b>0,00</b>	<b>0,00</b>	<b>0,00</b>	<b>0,00</b>

<b>174</b> Overige leningen	<b>BEC</b>	<b>469.482,68</b>	<b>469.482,68</b>	<b>394.113,09</b>	<b>8.271,30</b>	<b>8.271,30</b>	<b>0,00</b>	<b>8.593,86</b>
Oude jongensschool Assent (Infrac)	10	159.939,83	159.939,83	86.908,58	7.959,75	7.959,75	0,00	8.265,56
DeLijn	10	9.542,85	9.542,85	7.204,50	311,55	311,55	0,00	328,30
Retentie	11	300.000,00	300.000,00	300.000,00	0,00	0,00	0,00	0,00
Centverschil	10			0,01			0,00	

**BEKKEVOORT**

**SCHULDEN OP LANGE TERMIJN**

ANDERE SCHULDEN OP LT			Som resterende schuld 31/12/2023	Voorziene aflossingen 2023 *	Werkelijke aflossingen 2023 *	Verschil werkelijk - voorzien	Som terug te betalen in 2024
<b>175/9</b>	<b>Diverse schulden op lange termijn uit ruiltransacties</b>	<b>BEC</b>	<b>13.200,00</b>	<b>0,00</b>	<b>0,00</b>	<b>0,00</b>	<b>0,00</b>
	Ontvangen voorschot verkoop Schoolgebouw	10	13.200,00			0,00	
<b>18</b>	<b>Schulden op lange termijn uit niet-ruiltransacties</b>	<b>BEC</b>	<b>0,00</b>				



**BEKKEVOORT****PATRIMONIUM EN DIVERSE****BUITENGEBRUIKSTELLINGEN EN SALDERINGEN (PASSIVA)**

Aanschafwaarde

Verrekening

Boekwaarde

Omschrijving buitengebruikgesteld passief	BEC	AR 1...	0,00		0,00			0,00

# BEKKEVOORT

## AANSLUITING WERKKAPITAAL MET BUDGETTAIR RESULTAAT

	<b>31/12/yyyy</b>	<b>31/12/2023</b>
<b>Geldbeleggingen en liquide middelen</b>	<b>5.127.266,35</b>	<b>7.254.283,72</b>
51 Aandelen en niet-vastrentende effecten	0,00	0,00
52 Vastrentende effecten	0,00	0,00
53 Termijndeposito's	4.231.847,20	6.223.358,01
54 Te incasseren vervallen waarden	0,00	0,00
55 Kredietinstellingen	884.496,80	1.021.379,49
57 Kassen	10.922,35	9.546,22
58 Interne overboekingen	0,00	0,00
<b>Vorderingen op ten hoogste een jaar</b>	<b>1.728.048,26</b>	<b>2.177.694,92</b>
40 Vorderingen uit ruiltransacties	317.189,78	301.758,67
41 Vorderingen uit niet-ruiltransacties	1.150.157,74	1.605.227,98
409 <i>Vorderingen uit ruiltransacties - waardeverminderingen (-)</i>	<i>12.054,91</i>	<i>12.514,28</i>
419 <i>Vorderingen uit niet-ruiltransacties - waardeverminderingen (-)</i>	<i>248.645,83</i>	<i>258.193,99</i>
<b>Schulden op ten hoogste een jaar</b>	<b>1.067.961,00</b>	<b>1.476.836,70</b>
43 Financiële schulden	0,00	0,00
44 Diverse schulden uit ruiltransacties	677.158,86	1.053.359,99
45 Schulden met betrekking tot bezoldigingen en sociale lasten	227.485,63	239.146,27
47 Schulden met betrekking tot belastingen	3.760,35	6.280,30
48 Diverse schulden uit niet-ruiltransacties	159.556,16	178.050,14
499 Wachtrekeningen	0,00	0,00
	<b>31/12/yyyy</b>	<b>31/12/2023</b>
Geldbeleggingen en liquide middelen	5.127.266,35	7.254.283,72
Vorderingen op ten hoogste een jaar	1.728.048,26	2.177.694,92
Schulden op ten hoogste een jaar	1.067.961,00	1.476.836,70
<b>Werkkapitaal volgens P&amp;S</b>	<b>5.787.353,61</b>	<b>7.955.141,94</b>
<b>Gecumuleerde budgettair resultaat volgens J2 (rubriek VII.)</b>	<b>5.787.353,61</b>	<b>7.955.141,94</b>
Interne facturering tussen gemeente en OCMW		0,00
Tussenkost in de financiële verplichtingen van het OCMW		0,00
<b>Te verantwoorden verschil</b>	<b>0,00</b>	<b>0,00</b>

Financiële risico's  
Juni 2024

Jaarrekening 2023

## Financiële Risico's

### Gemeente en OCMW Bekkevoort

Elke organisatie loopt financiële risico's. Zij houden verband met de wijzigende externe omstandigheden waarop het bestuur geen invloed kan uitoefenen.

De regelgeving geeft geen definitie van de term 'financieel risico' en bevat geen

#### Risico's inzake het schuldbeheer

##### RENTERISICO

Het renterisico bestaat erin dat het bestuur ten gevolge van stijgende rentevoeten een hogere vergoeding moet betalen voor de leningen.

De voorbije jaren hebben we enkele lopende leningen met variabele rentevoet op herzieningsdatum gewijzigd naar een vaste rentevoet omwille van de lage rentevoeten op dat moment. De leningportefeuille van de gemeente Bekkevoort bestaat hierdoor voor 97% uit leningen met een vaste rentevoet, wat ons beschermt tegen stijgende rentevoeten.

In 2021, 2022 en 2023 werden er geen nieuwe leningen aangegaan.

Voor het OCMW van Bekkevoort is de waarschijnlijkheid van dit risico onbestaand aangezien OCMW Bekkevoort zelf geen leningen heeft.

##### AFLOSSINGSRISICO

Dit risico houdt verband met de terugbetaling van leningen.

De gemeente heeft allemaal leningen met periodieke aflossingen. Voor de periodieke aflossingen verwachten we geen problemen aangezien de autofinancieringsmarge voldoende ruim is.

	Geconsolideerd	Gemeente	OCMW
<b>Financiering</b>			
Nieuw aangegane leningen	103.999	103.999	
Terugvordering van toegestane leningen	62.950	62.950	
Toegestane leningen			
Vervroegde terugbetaling van toegestane leningen			
Vervroegde aflossing van leningen			
Periodieke aflossingen op leningen	466.253	466.253	
<b>Saldo financiering</b>	<b>-299.303</b>	<b>-299.303</b>	
Openstaande schulden uit leningen	10.368.217	10.068.217	300.000
Leningen op rekening met vaste termijn			
Intresten op leningen	201.527	201.527	

### **Risico's inzake het thesauriebeheer**

#### **BANKENRISICO**

Dit betreft de positie van de banken waarmee het bestuur samenwerkt.

De hoofdbank van gemeente en OCMW is Belfius bank. De Belgische overheid heeft reeds verschillende malen herhaald dat de gelden van de lokale besturen bij Belfius onder de garantie van de Belgische staat vallen.

Daarnaast hebben we ook nog rekeningen bij ING-bank, Fortis BNP, KBC-bank en Bpost bank. Wat ook voor een spreiding van het risico zorgt.

#### **LIQUIDITEITSRISICO**

Momenteel is het liquiditeitsrisico zeer klein, ons resultaat op kasbasis is alle jaren voldoende positief waardoor we mogen zeggen dat er voldoende marge is. De laatste jaren is er een stijgende tendens wat betreft de liquide middelen.

#### **BELEGGINGEN**

Er zijn momenteel geen geldbeleggingen die de financiële zekerheid van het bestuur in het gedrang kunnen brengen. Een groot deel van de middelen werd op termijnrekeningen van 6 en 12 maanden geplaatst.

### **Risico's inzake de evolutie van de exploitatieontvangsten**

#### **DEBITEURENRISICO**

Bestaat erin dat een debiteur niet voldoet aan zijn/haar verplichtingen.

Door het groot aantal GAS 5-overtredingen waarvan de bestuurders wonen in het buitenland of waarbij het gaat om een bedrijfsvoertuig, is het risico op oninbaarstellingen groter geworden. Het debiteurenbeheer is hierdoor arbeidsintensiever geworden.

In oktober 2023 werden 175 dossiers overgemaakt aan de gerechtsdeurwaarder. In mei 2024 zijn hiervan nog 75 dossiers onbetaald.

Het OCMW beschikt over een specifiek cliënteel. Zo is een terugbetaling voor het cliënteel van de sociale dienst niet altijd vanzelfsprekend.

#### **AANVULLENDE BELASTINGEN**

##### **Opcentiemen op de onroerende voorheffing (oov)**

Voor de opcentiemen OOV stort de Vlaamse belastingdienst in de tweede helft van het jaar steeds maandelijks één zesde van 95% van het geraamde bedrag van dat jaar. Op die manier zijn we zeker van een belangrijke maandelijks ontvangsten vanaf de tweede helft van het jaar.

##### **Aanvullende personenbelasting (APB)**

**Voorschottenregeling:** De federale overheidsdienst Financiën, die de aanvullende personenbelasting int, heeft in augustus 2023 haar voorschottensysteem gewijzigd. De gemeente ontvangt in de maanden september tot en met december telkens 14% i.p.v.8% van het voor het aanslagjaar geraamde bedrag. In de maanden januari tot april wordt telkens 6% i.p.v.12% van het voor het voorgaand aanslagjaar geraamde bedrag gestort.



Van september tot en met april van het volgend jaar wordt er dus al 80% van het geraamde bedrag gestort. In mei volgt een afrekening op basis van het verschil tussen het intussen effectief geïnde bedrag en de al betaalde voorschotten. In de maanden mei tot en met augustus krijgt de gemeente betalingen op basis van de werkelijke ontvangsten, na aftrek van de al betaalde voorschotten.

### **Risico's inzake de evolutie van de exploitatie uitgaven**

Door de verschillende loonindexeringen rekenen sommige leveranciers deze loonkost door in hun prijzen. Hierdoor stijgen de exploitatieuitgaven.

De noodzaak om de dienstverlening nog verder blijven te verbeteren en in te spelen op de maatschappelijke noden, gaat hand in hand met de aanpassing van het organogram.

Verder ervaren wij nog steeds een moeilijke zoektocht naar bepaalde profielen. Door het niet kunnen aanwerven van deze profielen moeten wij beroep doen op externen. We kopen de expertise waardoor we afhankelijk geworden zijn van externen in onze kerntaken (projecten Openbare werken, afdelingshoofd Mens en Omgevingsambtenaar)

Bekkevoort beschikt over een relatief oud personeelsbestand in de ondersteunende diensten. Opgebouwde kennis, ervaring en expertise die jarenlang opgebouwd en verankerd is in de organisatie, zou niet mogen verloren gaan.

### **Pensioenproblematiek**

De lokale besturen staan volledig zelf in voor de financiering van de pensioenen van hun statutaire personeelsleden. Deze financiering is gebaseerd op een solidair systeem waarbij de pensioenbijdragen op de lonen van de actieve statutairen de pensioenlast moeten dekken. De patronale bijdragen voor de pensioenvorming van de statutairen zijn de voorbije jaren sterk gestegen. Door de toenemende pensioenlasten wegens meer gepensioneerden enerzijds en het dalend aantal actieve statutairen anderzijds komt de financiering van de pensioenen onder druk te staan. Een bestuur moet daarom bovenop de basiscoëfficiënt eveneens een responsabiliseringsbijdrage betalen wanneer de individuele pensioenlasten van de gewezen statutaire personeelsleden hoger liggen dan de wettelijke pensioenbijdragen die het bestuur voor datzelfde jaar betaalt.

Simulatie FPD 27/10/2023 Gemeente

#### **Responsabiliseringsbijdrage**

Jaar	Deficit	Responsabiliseringscoëfficiënt	Responsabiliseringsbijdrage
2022	€ 0	52,94 %	€ 0
2023	€ 0	70,47 %	€ 0
2024	€ 0	73,59 %	€ 0
2025	€ 0	77,43 %	€ 0
2026	€ 0	80,57 %	€ 0
2027	€ 0	83,10 %	€ 0
2028	€ 0	84,98 %	€ 0

### Responsabiliseringsbijdrage

Jaar	Deficit	Responsabiliseringscoëfficiënt	Responsabiliseringsbijdrage
2022	€ 0	52,94 %	€ 0
2023	€ 0	70,47 %	€ 0
2024	€ 0	73,59 %	€ 0
2025	€ 3.213	77,43 %	€ 2.488
2026	€ 10.488	80,57 %	€ 8.450
2027	€ 18.427	83,10 %	€ 15.313
2028	€ 26.422	84,98 %	€ 22.453

### Risico's als gevolg van bepaalde overeenkomsten

#### VERSTREKTE WAARBORGEN

Door de gemeente kan een borgstelling verleend worden op leningen die door derden aangegaan zijn. Deze waarborgen hebben momenteel geen rechtstreekse gevolgen voor de balans en de financiële situatie, maar kunnen deze in de toekomst wel beïnvloeden indien deze derden hun verplichtingen niet nakomen. De hieronder een overzicht van de situatie op datum van 1/1/2023

1. Kerkfabriek HH – 25 jaar – 27/04/202 – BELFIUS	€ 274 587,47
2. Kerkfabriek HH - jaar - 04/10/2010 – KBC	€ 124 245,60
3. Kerkfabriek HH - jaar – 30/09/2013 – KBC	€ 295 442,29
TOTAAL	€694 275,36

#### TOEGESTANE LENINGEN

In 2019 ontving het OCMW € 300 000 van de Provincie Vlaams-Brabant als subsidie rententiening. Er werden 10 personen geselecteerd die elk € 30 000 ter beschikking kregen voor renovatiewerken aan hun woning. Op deze woningen werden hypotheke genomen.

In 2020 werden deze gelden ter beschikking gesteld en gedeeltelijk aangewend.

In 2021, 2022 en 2023 werden er verder gelden op genomen na uitvoering van renovatiewerken.

#### VERPLICHTINGEN TEGENOVER VERBONDEN PARTIJEN

De gemeente dient ook rekening te houden met financiële verplichtingen die ze heeft in o.a. de politie- en hulpverleningszone en de besturen van de erediens.

Deze tussenkomsten vertegenwoordigen een niet onbelangrijk deel van het uitgavenbudget. Het is dus belangrijk om eventuele wijzigingen tijdig te voorzien in het budget.

**De dotatie aan de politiezone Hageland** zal de komende jaren stijgen door de sterke stijging van de personeelskosten en omdat de reserve die in het verleden werd opgebouwd bijna is uitgeput.

Dotatie 2023: € 476 884

**Voor de hulpverleningszone OOST** hebben we de cijfers opgenomen uit het meerjarenplan van de zone.

Het beleidsniveau dat beslist over het statuut en de hervormingen (federale overheid) is niet hetzelfde als het beleidsniveau dat de rekening van deze beslissingen dreigt te zullen moeten betalen. (Lokale besturen). De federale regering wil, zoals blijkt uit het regeerakkoord, oriënteren naar een evenwichtigere financiering van de zones. De impact hiervan op de lokale financiën is vooralsnog een onbekende.

Werkingssubsidie Hulpverleningszone OOST 2023: € 303 732,80  
Investeringssubsidie afrekening 2022 betaald in 2023: € 27 579,08

Momenteel zijn de personeelskosten, die een groot deel van de uitgaven zijn, ook sterk gestegen door de indexeringen. Ook hier zijn de federale toelagen ontoereikend en moeten de lokale overheden steeds meer bijdragen.

De gemeente is verplicht om de tekorten van de **kerkfabriek Heilig Hart** te dragen. Deze bijdragen werden voorzien in het meerjarenplan na een overleg tussen de kerkfabriek en een afvaardiging van het college van burgemeester en schepenen.

Tussen de gemeente en de kerkfabriek werd er een afsprakennota afgesloten waarin administratieve en financiële afspraken werden vastgelegd. De kerkfabriek moet voor investeringen maximaal gebruik maken van subsidies. Helaas heeft Vlaanderen de voorbije jaren de erfgoedpremies afgebouwd zodat een groter deel op een andere manier moet worden gefinancierd.

Werkingssubsidie kerkraad Heilig Hart 2023: € 130 0002,51

## PERSONEELSBEHEER

### **\* Invullen organogram**

De bestuurskracht in Bekkevoort staat onder hoge druk. Hoewel er zowel op ambtelijk, operationeel als strategisch vlak een uitgesproken bereidwilligheid is om stappen vooruit te zetten, botst men tegelijk op de grenzen van de capaciteit; m.a.w. de balans taakstelling versus capaciteit is verstoord. Als kleine, landelijke gemeente is het allesbehalve vanzelfsprekend de juiste mensen te vinden én te binden, te allen tijde een kwaliteitsvolle dienstverlening te garanderen, en zich tegelijk te richten op ingrijpende – toekomstige – uitdagingen.

We ervaren een moeilijke zoektocht naar bepaalde profielen, we hebben onvoldoende interne back-ups en stellen hoge verwachtingen aan onze personeelsleden (generalisten) en we kopen expertise waardoor we afhankelijk geworden zijn van externen in onze kerntaken (projecten Openbare werken, vervanging afdelingshoofd Mens en vervanging omgevingsambtenaar).

Indien er geen gezamenlijke afspraken gemaakt worden per regio om opbod te vermijden dan zal de nieuwe RPR ongetwijfeld de onderlinge concurrentie tussen besturen stimuleren.

Bekkevoort beschikt over een relatief oud personeelsbestand in de ondersteunende diensten. Opgebouwde kennis, ervaring en expertise die jarenlang is opgebouwd en verankerd is in de organisatie zou niet verloren mogen gaan.

### **\* Meeruren**

Voor de uitbetaling van de saldi van de historische meeruren conform het reglement van 30/11/2020 werden nog geen budgetten voorzien. CBS en VB overwegen momenteel een aanpassing van het reglement.

### **\* Sociale maribel (OCMW)**

N.a.v. het schrijven van de RSZ-directie betreffende de controle van 26 juli 2022 m.bv.t. de sociale maribel werd er een daling van het arbeidsvolume zowel in 2018 als in 2019 vastgesteld. Hierdoor werd er € 16 998,56 teruggevorderd van het OCMW. Tegen deze beslissing werd in oktober 2022 een aangetekend bezwaar ingediend. We ontvingen tot op heden geen antwoord op dit bezwaar. Indien het bezwaar verworpen wordt, zal er ook voor 2020 een terugvordering van ontvangen sociale maribelsubsidies volgen.

### **Risico's inzake juridische geschillen**

#### **DUBBELE BRANDWEERBIJDRAGE 2015**

De beschermde gemeenten zouden in 2015 een dubbele bijdrage moeten betalen. Immers werd in 2015 reeds rechtstreeks aan de Hulpverleningszone betaald, op grond van de nieuwe Wet Civiele Veiligheid. De provinciegouverneur heft echter, na aankondiging in maart 2015, een bedrag van € 82 782,22 geïnd, gevolgd door een tweede inning in het jaar 2019 van € 90 584,94, ditmaal op grond van de oude Wet Civiele Bescherming. Indien we dit onverschuldigd bedrag kunnen terugvorderen, komt dit neer op € 173 367,16.

#### **DECREET LOKAAL BESTUUR**

De impact van de lopende gerechtelijke procedures ten gevolge van het Decreet lokaal bestuur die werden ingesteld door de voormalige OCMW-secretaris is nog niet gekend.

#### **DIVERSEN**

We ervaren een toenemende druk op de dienst omgeving en de mogelijkheid op meer omgevingsgeschillen.

#### **GAS 5-boeten**

De verwachte inkomsten voor de GAS 5 snelheidsovertredingen na ingebruikname van een tweede flitspaal en de 4 trajectcontroles is moeilijk in te schatten. Er bestaat het risico van overschatting.

#### **Wanbetalingen belastingen en retributies**

- waar mogelijk wordt geopteerd voor een onmiddellijke betaling van retributies. Dit beperkt het risico op wanbetalingen.
- andere betalingen op factuur en gemeentebelastingen worden opgevolgd en de nodige procedures (tot en met gerechtsdeurwaarder) zijn voorzien voor invordering.
- De huidige economische situatie – hoge inflatie, stijgende energiekosten, stijgende rente – leidt tot een verhoogd risico op niet-inning van belastingen en retributies.

\* Onderhouds- en instandhoudingskosten patrimonium

De inhaalbeweging die dient te gebeuren m.b.t. de gemeentelijke gebouwen (renovatie, onderhoudswerken, en werken die nodig zijn ten gevolge van de welzijnswetgeving) zal ongetwijfeld een serieuze impact hebben op de meerjarenplanning.

Naar aanleiding van de sluiting van de gemeentelijke werkplaats werd er in de MJPA-7 een budget voorzien voor de opmaak van een ontwerp en de renovatie van deze werkplaats. In de volgende jaren zullen hiervoor nog verder budgetten moeten voorzien te worden

## WAARDERINGSREGELS

Waarderingsregels helpen om de financiële rapportering beter te begrijpen. Ze geven een beeld van de belangrijkste waarderingsprincipes toegepast in de boekhouding van de organisatie. Ze gaan ervan uit dat het bestuur zijn activiteiten zal voortzetten, en zijn van het ene boekjaar op het andere identiek tenzij ze niet langer aanleiding geven tot een *waar en getrouw beeld*. In dat geval zal het bestuur de waarderingsregels aanpassen. Elk jaar opnieuw worden de waarderingsregels *consequent* en volledig *onafhankelijk van het resultaat* van het boekjaar toegepast.



### ALGEMENE PRINCIPES

#### INVESTERING OF EXPLOITATIE

Alle vermogensbestanddelen worden uitgedrukt en gewaardeerd aan hun gebruikswaarde. De gebruikswaarde van een activum stemt overeen met de toekomstige economische voordelen of het dienstverleningspotentieel dat het activum voor het bestuur zal opleveren.

Alle vermogensbestanddelen worden afzonderlijk gewaardeerd en voor dat bedrag in de balans opgenomen, na aftrek van de desbetreffende afschrijvingen en waardeverminderingen.

In aansluiting op voorgaande opteert het bestuur ervoor om individuele roerende verrichtingen van minder dan € 2.500 die geen deel uitmaken van een ruimer 'project', niet als investering te beschouwen, maar op te nemen in het exploitatieresultaat. Voor verrichtingen met betrekking tot onroerende goederen wordt dit bedrag verhoogd naar € 7.500.

## AANSCHAFFINGSWAARDE

Het bestuur hanteert als algemene regel dat elk actiefbestanddeel gewaardeerd wordt tegen aanschaffingswaarde en neemt voor dat bedrag de bestanddelen op in de balans, onder aftrek van de gecumuleerde afschrijvingen en waardeverminderingen. In sommige gevallen kan het actief ook worden geherwaardeerd. Op deze algemene regel zijn hieronder afwijkingen bepaald.

Met de aanschaffingswaarde wordt bedoeld de aanschaffingsprijs (aankoopprijs + bijkomende kosten), de ruilwaarde, de vervaardigingsprijs (aanschaffingsprijs grondstoffen,...+ rechtstreekse productiekosten), de schenkingswaarde (marktwaarde van de goederen op het moment van de schenking of datum van het openvallen van de nalatenschap + belastingen en kosten) of de inbrengwaarde.

## AFSCHRIJVINGEN EN WAARDEVERMINDERINGEN

Afschrijvingen drukken de slijtage uit van het actief met een beperkte gebruiksduur. Het afschrijvingsbedrag wordt per financieel boekjaar bepaald door het verschil tussen de boekhoudkundige waarde en de restwaarde te delen door de resterende gebruiksduur, uitgedrukt in jaren. Ten minste aan het einde van elk financieel boekjaar wordt de restwaarde en de gebruiksduur van de activa opnieuw geëvalueerd. Het bestuur opteert ervoor de initiële afschrijvingsduur voor de diverse categorieën van activa te bepalen zoals opgenomen in bijgevoegde tabel.

Het bestuur boekt waardeverminderingen op de aanschaffingswaarde van actiefbestanddelen om rekening te houden met (al dan niet als definitief aan te merken) ontwaardingen van activa bij de afsluiting van het boekjaar. Waardeverminderingen zijn correcties op de aanschaffingswaarde die niet voortvloeien uit hun *waarschijnlijke* nuttigheids- of gebruiksduur (bv. naar aanleiding van een schadegeval). Dit houdt in dat waardeverminderingen zowel mogelijk zijn voor activa met een beperkte (gebouwen) als een onbeperkte levensduur (gronden). Waardeverminderingen blijven niet behouden als de boekhoudkundige waarde van het activum daardoor op het einde van het boekjaar lager is dan de gebruikswaarde. In dat geval worden de waardeverminderingen teruggenomen.

## HERWAARDERINGEN

Sommige activa kunnen worden geherwaardeerd om hun boekwaarde in overeenstemming te brengen met een marktwaarde. Herwaardering is enkel toegestaan voor de financiële vaste activa en overige materiële vaste activa. Bij de herwaardering van een actief, wordt de volledige categorie waartoe dat actief behoort, geherwaardeerd. De overige materiële vaste activa met beperkte gebruiksduur worden op basis van deze geherwaardeerde waarde afgeschreven.



### GELDBELEGGINGEN EN LIQUIDE MIDDELEN

Het bestuur waardeert de liquide middelen en de geldbeleggingen, tegen de nominale waarde. De aandelen en vastrentende effecten worden bij verwerving geboekt en gewaardeerd tegen de aanschaffingswaarde.

Het bestuur past op de liquide middelen en geldbeleggingen waardeverminderingen toe als blijkt dat de realisatiewaarde op de datum van de jaarafsluiting lager is dan de aanschaffingswaarde. Er zullen bovendien aanvullende waardeverminderingen geboekt worden om rekening te houden met de evolutie van hun realisatie- of marktwaarde of met de risico's die inherent zijn aan de aard van de producten in kwestie of van de uitgevoerde activiteit.

### VORDERINGEN OP KORTE TERMIJN

Vorderingen worden in de balans weergegeven tegen de nominale waarde. In geval er onzekerheid bestaat over de invorderbaarheid van bepaalde vorderingen, worden deze overgeboekt naar dubieuze debiteuren. Op de dubieuze debiteuren worden waardeverminderingen geboekt in functie van de ouderdom van de vordering, zijnde :

Ouder dan 2 jaar - jonger dan 3jaar :	10%
Ouder dan 3 jaar - jonger dan 5 jaar :	40%
Ouder dan 5 jaar	60%

Het bestuur opteert ervoor om ook waardeverminderingen toe te passen als hun realisatiewaarde op de datum van de jaarafsluiting lager is dan hun boekhoudkundige waarde.

### VOORRADEN

De voorraden die het bestuur heeft verworven naar aanleiding van een ruiltransacties, waardeert ze tegen de aanschaffingswaarde of de marktwaarde op de balansdatum als die lager is. De waardering tegen een lagere marktwaarde, zal niet worden behouden als de marktwaarde achteraf hoger is dan de lagere waarde waartegen de voorraad werd gewaardeerd.



De voorraden die verworven zijn door niet-ruiltransacties, worden gewaardeerd tegen de marktwaarde op de datum van de verwerving. Deze zullen echter niet worden gewaardeerd indien ze gratis of tegen een symbolische prijs worden verdeeld of verbruikt worden in het productieproces van goederen die gratis of tegen een symbolische prijs worden verdeeld.

Het bestuur opteert ervoor om initieel geen voorraden uit te drukken. In afwijking zal geopteerd worden voor de FIFO-waardering (waardering voorraden aan de 'recentste' aankooprijzen).

## **FINANCIËEL VASTE ACTIVA**

Belangen of aandelen in rechtspersonen worden in de boekhouding opgenomen tegen hun aanschaffingswaarde. De aanschaffingswaarde van belangen of aandelen, ontvangen als vergoeding voor inbrengen die niet bestaan in contanten of die voortkomen uit de omzetting van vorderingen, stemt overeen met de conventionele waarde van de ingebrachte goederen en waarden of van de omgezette vorderingen. Als de conventionele waarde echter lager is dan de marktwaarde van de ingebrachte goederen en waarden of van de omgezette vorderingen, wordt de aanschaffingswaarde geherwaardeerd tot de hogere marktwaarde.

Er worden waardeverminderingen toegepast op de belangen en de aandelen die onder de financiële vaste activa zijn opgenomen in geval van duurzame minderwaarde of ontwaarding, verantwoord door de toestand, de rentabiliteit of de vooruitzichten van de entiteit waarin de belangen of de aandelen worden aangehouden. Het bestuur zal ook op de vorderingen, inclusief de vastrentende effecten, die in de financiële vaste activa zijn opgenomen waardeverminderingen toepassen als er voor het geheel of een gedeelte van de vordering onzekerheid bestaat over de betaling ervan op de vervaldag.

## **MATERIËLE VASTE ACTIVA**

De materiële vaste activa worden onderverdeeld in 3 categorieën. De **gemeenschapsgoederen** zijn de roerende en onroerende activa die worden aangewend binnen het 'maatschappelijk doel' van de organisatie, los van enige bedrijfseconomische activiteit. De **bedrijfsmatige activa** worden aangewend binnen een bedrijfsmatige context, dat betekent waar een bepaald rendement of zekere productiviteit kan worden gekoppeld aan de aangewende activa. De diensten verbonden aan deze activa worden aangeboden aan concurrentiële tarieven, die beogen zoveel als mogelijk de kosten verbonden aan deze diensten te dekken. De **overige activa** worden voor geen van vorige doeleinden aangewend, maar worden aangehouden als '(on)roerende reserve'. Deze activa zijn niet nuttig bij het functioneren van het bestuur, en kunnen mogelijks in de toekomst worden gerealiseerd ter financiering van andere investeringen.

Tot het **erfgoed** behoren de activa met historische, artistieke, wetenschappelijke, ... waarde. Erfgoed zal in veel gevallen weinig economische voordelen opleveren of weinig dienstenpotentieel inhouden (d.i. niet gebruikt worden voor de uitvoering van 'opdrachten/dienstverlening van het bestuur'). In dat geval zullen deze activa geen gebruikswaarde hebben en zal op de aanschafwaarde van deze activa een waardevermindering worden toegepast om de boekhoudkundige waarde terug te brengen tot € 1. Dit geldt ook voor de investeringen die later worden gedaan *om het erfgoed in stand te houden*.

Indien het actief dat behoort tot erfgoed toch geheel of gedeeltelijk wordt ingezet voor de uitvoering van 'opdrachten/dienstverlening van het bestuur' (bv. de dienst toerisme is gevestigd in het belfort), kan dat actief in die mate tóch een gebruikswaarde hebben. De aanschafwaarde van (dat deel van) het erfgoed dat betrekking heeft op deze specifieke dienstverlening (bv. balie, inrichting vergaderzaal, archief, ... van de dienst toerisme in het belfort) wordt afgeschreven conform de waarderingsregels van niet-erfgoederen. Dit geldt ook voor de investeringen die later aan dat actief worden gedaan met betrekking tot de specifieke dienstverlening verstrekt in dat erfgoed. De boekhoudkundige waarde van het overige deel (dat niet gebruikt voor de uitvoering van 'opdrachten/dienstverlening van het bestuur') wordt teruggebracht tot € 1 door uitdrukking van een waardevermindering.

**Overige zakelijke rechten op onroerende goederen** betreft de andere zakelijke rechten die het bestuur bezit op een onroerend goed als de vergoedingen bij aanvang van het contract werden vooruitbetaald (geactiveerde eenmalige vergoeding). Deze activa worden afgeschreven over de looptijd van de overeenkomst, tenzij de economische gebruiksduur van het actief waarop het zakelijk recht betrekking heeft, korter is.

De **gebruiksrechten voor materiële vaste activa** waarover het bestuur beschikt op grond van **leasing of gelijkaardige overeenkomsten** (bv. erfpacht) worden onder de activa opgenomen voor het gedeelte van de volgens de overeenkomst te storten termijnen, dat strekt tot de wedersamenstelling van de kapitaalwaarde van het goed waarop de overeenkomst betrekking heeft. De overeenkomstige schuld aan de passiefzijde waardeert het bestuur ieder jaar ten bedrage van het gedeelte van de in de volgende boekjaren te storten termijnen, dat strekt tot de wedersamenstelling van de kapitaalwaarde van het goed waarop de overeenkomst betrekking heeft. De duur van de afschrijvingsperiode wordt geregeld door IAS17 en IPSAS13: indien het *redelijk zeker* is dat het geleasede actief overgenomen wordt bij het verstrijken van de leaseperiode (lichten van de aankoopoptie), zal het actief worden afgeschreven over de normale gebruiksduur van soortgelijke activa (die in volle eigendom zijn). Indien het *niet redelijk zeker* is dat het actief wordt overgenomen bij het verstrijken van de leaseperiode (aankoopoptie wordt niet gelicht), wordt het actief afgeschreven over de leaseperiode, tenzij de (economische) gebruiksduur korter is.

## **IMMATERIËLE VASTE ACTIVA**

De immateriële vaste activa worden gewaardeerd aan aanschafwaarde, tenzij deze niet verworven zijn van derden. In dat geval worden ze gewaardeerd tegen de vervaardigingsprijs, als die niet hoger is dan een voorzichtige raming van de gebruikswaarde of van het toekomstige rendement of nut voor het bestuur van die vaste activa.

## **VORDERINGEN OP LANGE TERMIJN**

Vorderingen worden in de balans weergegeven tegen de nominale waarde. Indien de inning van deze vorderingen twijfelachtig is, worden deze overgeboekt naar de post dubieuze debiteuren. Op dubieuze debiteuren wordt een correctie geboekt aan de hand van waardeverminderingen, om aan te duiden welk bedrag waarschijnlijk nog zal geïnd worden.

## **SCHULDEN**

De schulden worden gewaardeerd tegen de nominale waarde.

## **NETTO-ACTIEF**

De **ontvangen investeringssubsidies en schenkingen** worden geleidelijk in resultaat genomen (verrekend) volgens hetzelfde ritme als de afschrijvingen of de waardeverminderingen op de vaste activa waarvoor deze werden verkregen. Zolang een investering in uitvoering is en dus nog niet wordt afgeschreven, wordt de verkregen investeringssubsidie nog niet verrekend.

De **voorzieningen** worden stelselmatig gevormd voor bestaande verplichtingen die zeker zijn op balansdatum en waarvan de omvang betrouwbaar kan worden bepaald. Ze worden niet gevormd voor 'waarschijnlijke' verplichtingen en worden niet gehandhaafd als ze op het einde van het financieel boekjaar hoger zijn dan wat vereist is op basis van een actuele beoordeling van de risico's en kosten voor het bestuur.



## BIJZONDERE BEPALINGEN BIJ DE OVERGANG NAAR BBC (BEGINBALANS)

De balansstructuur van BBC is volledig anders dan deze van de NGB (nieuwe gemeenteboekhouding) de NOB (nieuwe OCMW boekhouding) of de AGB-boekhouding (autonome gemeentebedrijven). De beginbalans van BBC stemt dus zeker niet overeen met de eindbalans van NGB of NOB, maar is daar uiteraard wel op gebaseerd.

Bij de conversie naar BBC en de opmaak van de beginbalans heeft het bestuur geopteerd voor de toepassing van het continuïteitsprincipe. Dat houdt in dat de bestaande inventarisbestanddelen werden geconverteerd naar de respectievelijke rubrieken in BBC, op basis de bestaande (historische) aanschafwaarde. De afschrijvingstermijnen werden vervangen door de termijnen bepaald in bijlage, waardoor de resterende gebruiksduur, de netto-boekwaarde en het jaarlijkse afschrijvingsbedrag van de activa verandert. Hierbij werd uitgegaan van een restwaarde gelijk aan 0.

Bestaande activa met een boekwaarde gelijk aan 0, of die niet konden geïndividualiseerd worden werden mogelijks niet opgenomen in de beginbalans. Dit geldt ook voor de corresponderende investeringssubsidies.

### MATERIËLE EN IMMATERIËLE VASTE ACTIVA

Volledig afgeschreven immateriële activa werden niet overgenomen naar de BBC-omgeving. Dit geldt ook voor afgeschreven niet individualiseerbare roerende materiële activa en roerende activa die onder het grensbedrag vallen opgenomen in de algemene bepalingen van deze waarderingsregels.

Voor het bepalen van de historische aanschafwaarde wordt het herwaarderingsbedrag van de terreinen mee opgenomen in de aanschafwaarde. Voor de gebouwen wordt het herwaarderingsbedrag niet mee opgenomen in de aanschafwaarde.

### NETTO-ACTIEF

De **ontvangen investeringssubsidies en schenkingen** werden geconverteerd voor zover het corresponderende actief werd geconverteerd. De verrekeningstermijn werd aangepast aan de afschrijvingstermijn van het corresponderende actief.

De **voorzieningen** voor risico's en kosten werden opnieuw geëvalueerd.

## AFSCHRIJVINGSTERMIJNEN

MATERIËLE VASTE ACTIVA	AFSCHRIJVINGS- TERMIJN
<p><b>Terreinen</b></p> <p>Deze rubriek bevat naast de onbebouwde terreinen ook de gronden van wegen (wegzate), gebouwen, waterlopen en kunst(bouw)werken.</p> <p>De <u>(afschrijfbare) aanleg en uitrusting op terreinen</u> (bv. verharding, omheining, ...) wordt opgenomen onder de rubriek 'bebouwde terreinen'.</p>	<p>-</p> <p>5-15 jr</p>
<p><b>Gebouwen</b></p> <p><u>Onderhoudswerken aan gebouwen</u> die niet worden opgenomen in de exploitatie, worden over een kortere termijn afgeschreven. Deze termijn hangt af van de aard van het onderhoudswerk en de impact op de gebruikswaarde van het gebouw.</p>	<p>33 jr</p> <p>5-15jr</p>
<p><b>Wegen</b></p> <p>Onder <u>wegen</u> worden alle elementen van het weggennet opgenomen (verharding, slijtlaag, voetpaden, fietspaden, ...).</p> <p>Het aanbrengen of vervangen van de slijtlaag wordt afgeschreven over een kortere termijn.</p> <p>Onder de <u>overige infrastructuur betreffende de wegen</u> worden onder meer straatmeubilair, verkeerssignalisatie, wegbeplanting, ... opgenomen.</p> <p><u>Onderhoudswerken aan wegen</u> die niet worden opgenomen in de exploitatie, worden over een kortere termijn afgeschreven. Deze termijn hangt af van de aard van het onderhoudswerk en de impact op de gebruikswaarde van de weg.</p>	<p>33 jr</p> <p>5 jr</p> <p>10 jr</p> <p>5-15 jr</p>

<p><b>Waterlopen en waterbekkens</b></p> <p><u>Onderhoudswerken aan waterlopen en waterbekkens</u> die niet worden opgenomen in de exploitatie, worden over een kortere termijn afgeschreven. Deze termijn hangt af van de aard van het onderhoudswerk en de impact op de gebruikswaarde.</p>	<p>33 jr</p> <p>5-15 jr</p>
<p><b>Overige onroerende infrastructuur</b></p> <p>Onder overige onroerende infrastructuur worden onder meer het rioleringsnet, de openbare verlichting, nutsleidingen en kunst(bouw)werken opgenomen.</p> <p><u>Onderhoudswerken aan overige onroerende infrastructuur</u> die niet worden opgenomen in de exploitatie, worden over een kortere termijn afgeschreven. Deze termijn hangt af van de aard van het onderhoudswerk en de impact op de gebruikswaarde van de infrastructuur.</p>	<p>33 jr</p> <p>5-15 jr</p>
<p><b>Installaties, machines en uitrusting</b></p> <p>Onder de installaties, machines en uitrusting wordt onder meer opgenomen werkmateriaal (boormachines, grasmachines, hakselaars, brandweermantels- en kledij, reanimatietoestellen, keukengerei, diepvriezers, koelkasten, uitrusting van RVT's ,...</p>	<p>5-10 jr</p>
<p><b>Meubilair</b></p> <p>Onder meubilair wordt onder meer opgenomen kasten, stoelen, banken, bureaus,... in de mate dat ze niet onroerend door bestemming zijn</p>	<p>10 jr</p>
<p><b>Kantooruitrusting</b></p> <p>Onder kantooruitrusting wordt onder meer opgenomen faxtoestellen, kopieermachines, papierversnietigers, tv's, dvd-spelers, ...</p>	<p>5 jr</p>

Gezien de snelle veroudering en technologische evolutie in het <u>informaticamaterieel</u> wordt deze rubriek over een kortere termijn afgeschreven. ... Informaticamateriaal bevat onder meer computers, computerschermen, beamers, laptops, ...	5 jr
<b>Rollend materiaal</b>  Rollend materiaal bevat onder meer fietsen, vrachtwagens, brandweerwagens, tractoren en andere voertuigen en hun toebehoren.	5-10 jr
<b>Kunstwerken (geen erfgoed)</b>	-

<b>Erfgoed</b>  <ul style="list-style-type: none"> <li>- gebruikt voor de uitvoering van 'opdrachten van het bestuur'</li> <li>- niet gebruikt voor de uitvoering van 'opdrachten van het bestuur'</li> </ul>	Cfr. niet- erfgoed  -
---	-----------------------------

IMMATERIËLE VASTE ACTIVA	AFSCHRIJVINGS-TERMIJN
<b>Kosten van onderzoek en ontwikkeling</b>	5 jr
<b>Concessies, octrooien, licenties, knowhow, merken en soortgelijke rechten</b>	5 jr
<b>Goodwill</b>	5 jr
<b>Plannen en studies</b>	5 jr



**Filters**

Boekjaar: 2023

Budgettaire entiteiten: GEMEENTE, OCMW

Entiteit	Jaarbudgetrekeningen	Omschrijving	Initieel krediet	Overdracht	Aanrekening	Vordering
GEMEENTE	2023/GBB-CULT/0739-00/66400000/GEMEENTE/BV-CULT/IP-GEEN/U	Toegestane investeringssubsidies parochiezalen	€ 30.000,00	€ 15.000,00	€ 15.000,00	€ 0,00
GEMEENTE	2023/GBB-FIN/0410-00/66400000/GEMEENTE/BV-FIN/IP-GEEN/U	Toegestane investeringssubsidies	€ 63.424,45	€ 35.845,37	€ 27.579,08	€ 0,00
GEMEENTE	2023/GBB-JGD/0719-00/23000000/GEMEENTE/BV-JGD/IP-GEEN/U	Installaties, machines en uitrusting - gemeenschapsgoederen	€ 7.500,00	€ 7.500,00	€ 0,00	€ 0,00
GEMEENTE	2023/GBB-JGD/0752-00/66400000/GEMEENTE/BV-JGD/IP-GEEN/U	Toegestane investeringssubsidies	€ 23.679,00	€ 23.679,00	€ 0,00	€ 0,00
GEMEENTE	2023/GBB-OW/0200-00/22500000/GEMEENTE/BV-OW/IP-GEEN/U	aankoop straatmeubilair	€ 5.000,00	€ 5.000,00	€ 0,00	€ 0,00
GEMEENTE	2023/GBB-OW/0119-00/24000000/GEMEENTE/BV-OW/IP-GEEN/U	Meubilair - gemeenschapsgoederen	€ 5.000,00	€ 1.981,05	€ 3.018,95	€ 0,00
GEMEENTE	2023/GBB-SICO/0119-01/24600000/GEMEENTE/BV-SICO/IP-GEEN/U	Informaticamaterieel - hard- en software adm diensten	€ 30.000,00	€ 13.900,71	€ 16.099,29	€ 0,00
OCMW	2023/GBB-ZORG/0946-00/24800000/OCMW/BV-OW/IP-GEEN/U	Rollend materieel - bedrijfsmatige MVA	€ 50.000,00	€ 50.000,00	€ 0,00	€ 0,00
GEMEENTE	2023/AC-1.1.1/0610-00/22010000/GEMEENTE/BV-OW/IP-1/U	Terreinen van gebouwen - gemeenschapsgoederen	€ 20.000,00	€ 20.000,00	€ 0,00	€ 0,00
GEMEENTE	2023/AC-1.1.2/0610-01/21400007/GEMEENTE/BV-OMG/IP-2/U	RUP VC Bekkevoort	€ 20.000,00	€ 20.000,00	€ 0,00	€ 0,00
GEMEENTE	2023/AC-1.1.2/0610-02/21400007/GEMEENTE/BV-OMG/IP-2/U	RUP Hof Ter Heyde	€ 15.000,00	€ 15.000,00	€ 0,00	€ 0,00
GEMEENTE	2023/AC-1.1.2/0610-03/21400007/GEMEENTE/BV-OMG/IP-2/U	RUP Thematische KMO-zone	€ 25.000,00	€ 25.000,00	€ 0,00	€ 0,00
GEMEENTE	2023/AC-1.1.2/0610-04/21400007/GEMEENTE/BV-OMG/IP-2/U	Plannen en studies - Activa in aanbouw	€ 30.000,00	€ 30.000,00	€ 0,00	€ 0,00
GEMEENTE	2023/AC-1.2.1/0610-00/21400007/GEMEENTE/BV-OMG/IP-3/U	Opmaak RUP Open Ruimte	€ 15.000,00	€ 15.000,00	€ 0,00	€ 0,00
GEMEENTE	2023/AC-1.3.1/0200-00/21400007/GEMEENTE/BV-OW/IP-4/U	Opmaak rooi- en wijzigingsplan Trage Wegen	€ 17.500,00	€ 15.134,45	€ 2.365,55	€ 0,00
GEMEENTE	2023/AC-1.3.2/0200-00/22400500/GEMEENTE/BV-OW/IP-4/U	Schoolroute Assent Poelbos-Doornhof	€ 35.000,00	€ 35.000,00	€ 0,00	€ 0,00
GEMEENTE	2023/AC-1.3.4/0200-00/22400500/GEMEENTE/BV-OW/IP-4/U	Schoolroute Wersbeek	€ 20.000,00	€ 20.000,00	€ 0,00	€ 0,00
GEMEENTE	2023/AC-1.3.7/0200-00/15000000/GEMEENTE/BV-OW/IP-4/O	Investeringssubsidies fiestroute Dennenstraat	€ 7.500,00	€ 7.500,00	€ 0,00	€ 0,00



Entiteit	Jaarbudgetrekeningen	Omschrijving	Initieel krediet	Overdracht	Aanrekening	Vordering
GEMEENTE	2023/AC-1.3.7/0200-00/22400500/GEMEENTE/BV-OW/IP-4/U	fietsroute Dennenstraat	€ 15.000,00	€ 15.000,00	€ 0,00	€ 0,00
GEMEENTE	2023/AC-1.3.9/0200-00/22000000/GEMEENTE/BV-OW/IP-4/U	Onbebouwde terreinen - oude Leuvensebaan	€ 8.000,00	€ 8.000,00	€ 0,00	€ 0,00
GEMEENTE	2023/AC-1.3.11/0200-00/22400500/GEMEENTE/BV-OW/IP-4/U	Wegen - BO Hondstraatje	€ 20.000,00	€ 20.000,00	€ 0,00	€ 0,00
GEMEENTE	2023/AC-1.3.13/0220-00/21400000/GEMEENTE/BV-OW/IP-4/U	studie handelskernversterking-plan parkeerbeleid	€ 24.000,00	€ 2.037,00	€ 21.963,00	€ 0,00
GEMEENTE	2023/AC-1.3.13/0220-00/22200007/GEMEENTE/BV-OW/IP-4/U	parking gemeentehuis en ceremonieplein	€ 50.000,00	€ 50.000,00	€ 0,00	€ 0,00
GEMEENTE	2023/AC-1.3.13/0220-00/15000000/GEMEENTE/BV-OW/IP-4/O	Investeringsubsidies handelskernvernieuwing	€ 10.000,00	€ 10.000,00	€ 0,00	€ 0,00
GEMEENTE	2023/AC-1.3.17/0200-00/22400000/GEMEENTE/BV-OW/IP-4/U	Wegen	€ 120.000,00	€ 120.000,00	€ 0,00	€ 0,00
GEMEENTE	2023/AC-1.3.17/0200-00/22400500/GEMEENTE/BV-OW/IP-4/U	BO asfalt en betonwegen	€ 195.000,00	€ 106.863,89	€ 88.136,11	€ 0,00
GEMEENTE	2023/AC-1.4.1/0742-00/22100500/GEMEENTE/BV-OW/IP-5/U	Molenbeek - dakwerken, sanitair	€ 20.000,00	€ 20.000,00	€ 0,00	€ 0,00
GEMEENTE	2023/AC-1.4.2/0742-00/22100500/GEMEENTE/BV-OW/IP-5/U	Gebouwen - gemeenschapsgoederen - BO	€ 39.204,85	€ 26.000,00	€ 12.641,84	€ 0,00
GEMEENTE	2023/AC-1.4.3/0742-00/22100500/GEMEENTE/BV-OW/IP-5/U	VC Bekkevoort renovatie	€ 55.780,32	€ 4.065,94	€ 51.714,38	€ 0,00
GEMEENTE	2023/AC-1.4.5/0610-00/21400007/GEMEENTE/BV-OMG/IP-5/U	Locatieonderzoek en RUP nieuw werkhuis	€ 20.000,00	€ 20.000,00	€ 0,00	€ 0,00
GEMEENTE	2023/AC-1.4.5/0200-00/23000000/GEMEENTE/BV-OW/IP-5/U	Installaties, machines en uitrusting - gemeenschapsgoederen	€ 48.000,00	€ 36.000,00	€ 11.375,21	€ 0,00
GEMEENTE	2023/AC-1.4.5/0200-00/22100500/GEMEENTE/BV-OW/IP-5/U	buitengewoon onderhoud oud-werkhuis	€ 100.000,00	€ 74.305,08	€ 25.694,92	€ 0,00
GEMEENTE	2023/AC-1.6.1/0200-00/21400007/GEMEENTE/BV-OW/IP-14/U	Plannen en studies - Halensebaan	€ 9.500,00	€ 9.500,00	€ 0,00	€ 0,00
GEMEENTE	2023/AC-1.6.3/0200-00/21400007/GEMEENTE/BV-OW/IP-14/U	Plannen en studies - Kwadestraat	€ 13.000,00	€ 13.000,00	€ 0,00	€ 0,00
GEMEENTE	2023/AC-1.6.3/0200-00/22000000/GEMEENTE/BV-OW/IP-14/U	Onbebouwde terreinen - Koetsweg-Kwadestraat-Bekweg-Mierenberg	€ 10.000,00	€ 10.000,00	€ 0,00	€ 0,00
GEMEENTE	2023/AC-1.6.7/0200-00/21400007/GEMEENTE/BV-OW/IP-7/U	Plannen en studies - Doktorenberg	€ 8.000,00	€ 8.000,00	€ 0,00	€ 0,00
GEMEENTE	2023/AC-1.6.17/0341-00/15000000/GEMEENTE/BV-OW/IP-15/O	Investeringsubsidies en -schenkingen in kapitaal met vordering op korte termijn	€ 21.150,00	€ 21.150,00	€ 0,00	€ 0,00
GEMEENTE	2023/AC-1.6.19/0341-00/21400007/GEMEENTE/BV-OW/IP-15/U	plannen Koningsbos erosie	€ 29.548,86	€ 29.548,86	€ 0,00	€ 0,00
GEMEENTE	2023/AC-1.7.2/0340-00/21400000/GEMEENTE/BV-OMG/IP-8/U	landschapsarchitect aanleg Mierenbergpark	€ 5.000,00	€ 5.000,00	€ 0,00	€ 0,00
GEMEENTE	2023/AC-2.3.1/0990-00/22200000/GEMEENTE/BV-OW/IP-11/U	Bebouwde terreinen -	€ 5.000,00	€ 2.619,39	€ 2.380,61	€ 0,00

Entiteit	Jaarbudgetrekeningen	Omschrijving	Initieel krediet	Overdracht	Aanrekening	Vordering
		gemeenschapsgoederen				
GEMEENTE	2023/AC-3.1.1/0711-00/22200000/GEMEENTE/BV-JGD/IP-12/U	Bebouwde terreinen - gemeenschapsgoederen	€ 20.000,00	€ 20.000,00	€ 0,00	€ 0,00
GEMEENTE	2023/AC-3.1.1/0742-00/22010000/GEMEENTE/BV-OW/IP-12/U	Terreinen van gebouwen - gemeenschapsgoederen	€ 50.000,00	€ 41.667,33	€ 8.332,67	€ 0,00
GEMEENTE	2023/AC-3.5.1/0800-00/24100000/GEMEENTE/BV-OND/IP-GEEN/U	Informaticamaterieel - gemeenschapsgoederen	€ 9.000,00	€ 3.040,63	€ 5.959,37	€ 0,00
GEMEENTE	2023/AC-3.5.2/0800-00/22100500/GEMEENTE/BV-OW/IP-GEEN/U	Buitengewoon onderhoud schoolgebouwen	€ 112.000,00	€ 55.055,18	€ 56.944,82	€ 0,00
GEMEENTE	2023/AC-3.10.3/0119-01/24100000/GEMEENTE/BV-SPT/IP-GEEN/U	Aankoop informaticamaterieel - digitale informatieborden indoor	€ 4.565,00	€ 4.565,00	€ 0,00	€ 0,00
GEMEENTE	2023/AC-1.2.3/0610-00/21400007/GEMEENTE/BV-OMG/IP-3/U	opmaak RUP landelijkwonen+flankerende stedenbouwkundige verordening	€ 37.008,04	€ 33.438,54	€ 3.569,50	€ 0,00
GEMEENTE	2023/AC-2.3.2/0990-00/27100000/GEMEENTE/BV-OW/IP-11/U	Monumenten	€ 27.667,07	€ 21.055,45	€ 6.611,62	€ 0,00
GEMEENTE	2023/AC-2.3.3/0990-00/27100000/GEMEENTE/BV-OW/IP-11/U	Monumenten	€ 3.500,00	€ 3.500,00	€ 0,00	€ 0,00
GEMEENTE	2023/AC-1.3.18/0290-00/21400000/GEMEENTE/BV-OW/IP-4/U	Opmaak lokaal mobiliteitsplan	€ 40.000,00	€ 18.616,88	€ 21.383,12	€ 0,00
GEMEENTE	2023/AC-1.6.23/0341-00/22000000/GEMEENTE/BV-OW/IP-15/U	aankoop gronden en opzeggingsvergoeding pachters Berkstraat	€ 25.000,00	€ 25.000,00	€ 0,00	€ 0,00
GEMEENTE	2023/AC-3.8.3/0930-00/22010000/GEMEENTE/BV-OW/IP-GEEN/U	Slopen van de noodwoning en sloopinventaris	€ 5.000,00	€ 2.410,60	€ 2.589,40	€ 0,00
GEMEENTE	2023/AC-1.9.2/0340-00/22000000/GEMEENTE/BV-OMG/IP-16/U	vergroeningsproject Achter de kerk Bekkevoort	€ 10.000,00	€ 10.000,00	€ 0,00	€ 0,00
GEMEENTE	2023/AC-1.9.2/0350-00/22100000/GEMEENTE/BV-OW/IP-16/U	Gebouwen - gemeenschapsgoederen - binnen LEKP	€ 72.110,12	€ 31.919,84	€ 40.190,28	€ 0,00
GEMEENTE	2023/AC-1.3.21/0200-00/22400000/GEMEENTE/BV-OW/IP-4/U	aanlg fietsroute Bosterstraat	€ 30.000,00	€ 30.000,00	€ 0,00	€ 0,00
GEMEENTE	2023/AC-1.6.24/0200-00/21400007/GEMEENTE/BV-OW/IP-14/U	Plannen en studies - Activa in aanbouw	€ 10.000,00	€ 10.000,00	€ 0,00	€ 0,00
GEMEENTE	2023/AC-1.3.22/0200-00/22400500/GEMEENTE/BV-OW/IP-4/U	aanleg fietspad Oude Tiensebaan	€ 650.000,00	€ 289.009,30	€ 360.990,70	€ 0,00
GEMEENTE	2023/AC-1.3.23/0200-00/22500000/GEMEENTE/BV-OW/IP-4/U	aanleg trajectcontroles en flitspaal	€ 294.000,00	€ 289.434,30	€ 4.565,70	€ 0,00
GEMEENTE	2023/AC-1.3.23/0480-01/24600000/GEMEENTE/BV-FIN/IP-4/U	Informaticamaterieel - bedrijfsmatige goederen	€ 10.000,00	€ 5.000,00	€ 0,00	€ 0,00

Toelichting over transacties met buitengewone invloed op het resultaat

NIHIL

## Boekjaar 2023 in grafiek

Exploitatie-uitgaven boekjaar 2023 in evolutie en grafiek

Exploitatie-ontvangsten boekjaar 2023 in evolutie en grafiek

Investeringsuitgaven boekjaar 2023 in evolutie en grafiek

Investeringsontvangsten boekjaar 2023 in evolutie en grafiek

Balans boekjaar 2023 in grafiek

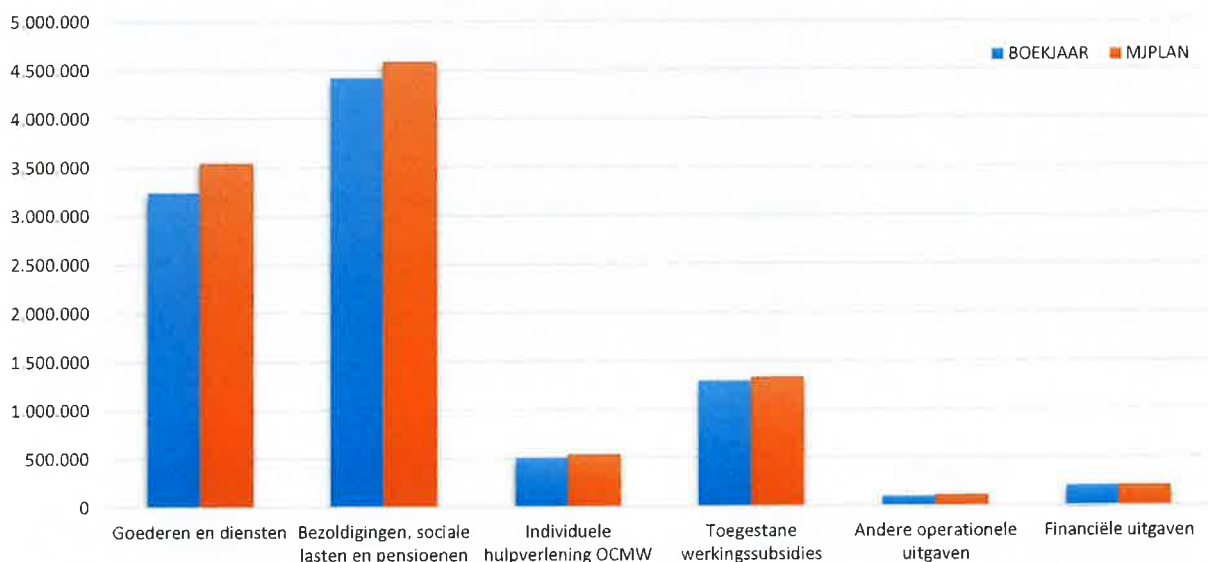
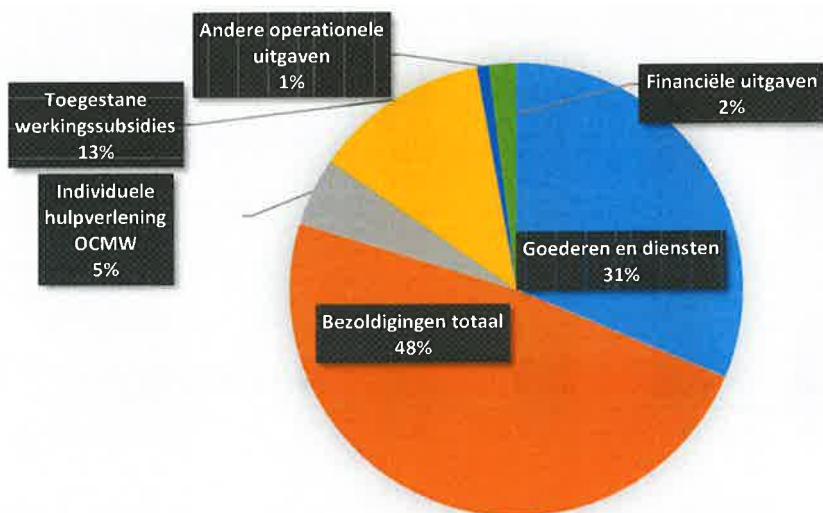
31/12/2023

31/12/2022

<b>I. EXPLOITATIE-UITGAVEN</b>	<b>Code</b>	<b>10.323.349</b>	<b>9.352.963</b>
<b>A. Operationele uitgaven</b>	<b>60/4</b>	<b>10.121.822</b>	<b>9.142.164</b>
1. Goederen en diensten	60/1	3.238.439	2.740.870
0300 Ophalen en verwerken van huishoudelijk afval		607.070	627.120
0119 Overige algemene diensten		532.631	466.024
0200 Wegen		273.376	109.076
0800 Gewoon basisonderwijs		191.649	216.831
0670 Straatverlichting		128.689	198.221
0190 Overig algemeen bestuur		118.927	122.945
0130 Administratieve dienstverlening		117.594	101.276
0480 Bestuurlijke preventie (incl. GAS)		94.717	195
0390 Overige milieubescherming		83.998	74.332
**** Overige beleidsvelden		1.089.786	824.851
2. Bezoldigingen, sociale lasten en pensioenen	62	4.998.386	4.693.905
0943 Gezins hulp		719.004	682.652
0800 Gewoon basisonderwijs		613.570	614.562
0110 Secretariaat		459.593	468.121
0200 Wegen		436.734	403.360
0680 Groene ruimte		424.534	341.900
0100 Politieke organen		378.745	357.140
0111 Fiscale en financiële diensten		350.646	334.907
0119 Overige algemene diensten		281.946	296.488
0600 Ruimtelijke planning		163.994	175.742
**** Overige beleidsvelden		1.169.621	1.019.034
3. Individuele hulpverlening door het O.C.M.W.	648	502.226	491.779
4. Toegestane werkingssubsidies	649	1.290.423	1.170.064
0400 Politiediensten		476.884	432.191
0410 Brandweer		303.733	267.776
0629 Overig woonbeleid		152.364	184.033
0790 Erediensten		130.003	107.256
0480 Bestuurlijke preventie (incl. GAS)		116.735	
0870 Sociale voordelen		44.779	43.197
0739 Overig kunst- en cultuurbeleid		28.747	28.107
0750 Jeugdsector- en verenigingsondersteuning		14.391	13.611
0740 Sportsector- en verenigingsondersteuning		12.400	19.933
**** Overige beleidsvelden		10.388	73.960
5. Andere operationele uitgaven	640/7	92.348	45.546
0629 Overig woonbeleid		33.424	30.241
0945 Kinderopvang		29.817	
0030 Financiële aangelegenheden		22.133	576
**** Overige beleidsvelden		6.974	14.729
<b>B. Financiële uitgaven</b>	<b>65</b>	<b>201.527</b>	<b>210.799</b>
0040 Transacties in verband met de openbare schuld		201.527	210.799
<b>C. Rechthebbenden uit het overschot van het boekjaar</b>	<b>694</b>		

**1. Samenstelling van de exploitatie-uitgaven 2023 - Vergelijking jaarrekening-meerjarenplan**

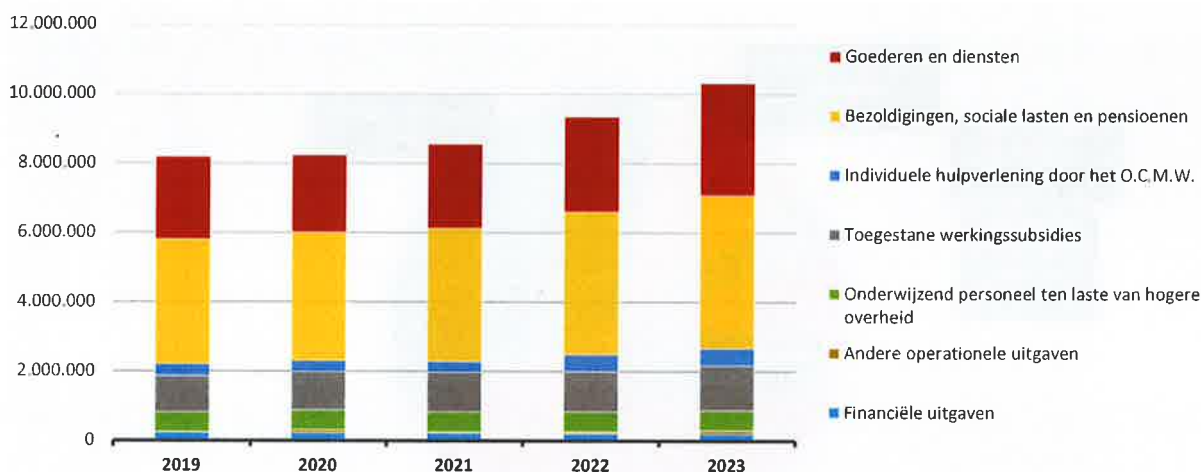
	BOEKJAAR		MJPLAN		REAL%
<b>Exploitatie-uitgaven</b>	<b>10.323.349</b>	100%	<b>10.877.950</b>	100%	<b>95%</b>
Goederen en diensten	3.238.439	31%	3.538.992	33%	92%
Bezoldigingen, sociale lasten en pensioenen	4.416.929	43%	4.584.968	42%	96%
<i>Onderwijzend personeel ten laste van hogere overheid</i>	<i>581.457</i>		<i>581.457</i>		<i>100%</i>
Individuele hulpverlening OCMW	502.226		534.760	5%	94%
Toegestane werkingssubsidies	1.290.423		1.327.126	12%	97%
Andere operationele uitgaven	92.348	1%	105.086	1%	88%
Financiële uitgaven	201.527		205.560		98%
Rechthebbenden uit het overschot van het boekjaar					



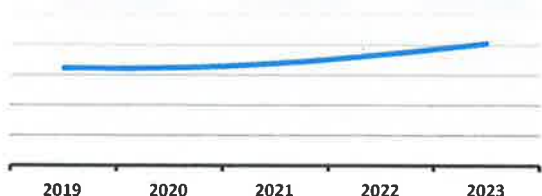
**2. Evolutie van de exploitatie-uitgaven 2023-2019**

	2023		2022		2021	
▲ stijging ▼ daling						
<b>▲ Exploitatie-uitgaven</b>	<b>10.323.349</b>	100%	<b>9.352.963</b>	100%	<b>8.559.258</b>	100%
▲ Goederen en diensten	3.238.439	31%	2.740.870	29%	2.420.181	28%
▲ Bezoldigingen, sociale lasten en pensioenen	4.416.929	43%	4.118.205	44%	3.849.700	45%
▲ <i>Onderwijzend personeel ten laste van hogere overheid</i>	581.457	6%	575.700	6%	575.700	7%
▲ Individuele hulpverlening door het O.C.M.W.	502.226	5%	491.779	5%	309.430	4%
▲ Toegestane werkingssubsidies *	1.290.423	13%	1.170.064	13%	1.153.493	13%
▲ Andere operationele uitgaven	92.348	1%	45.546	0%	27.542	0%
▼ Financiële uitgaven	201.527	2%	210.799	2%	223.213	3%

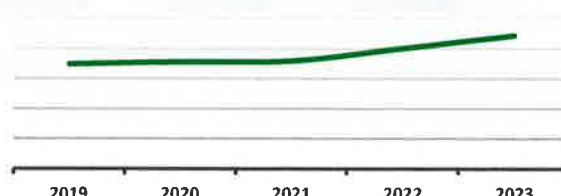
\* Exclusief de 'gemeentelijke bijdrage in het tekort van het OCMW'



**Gemeente**

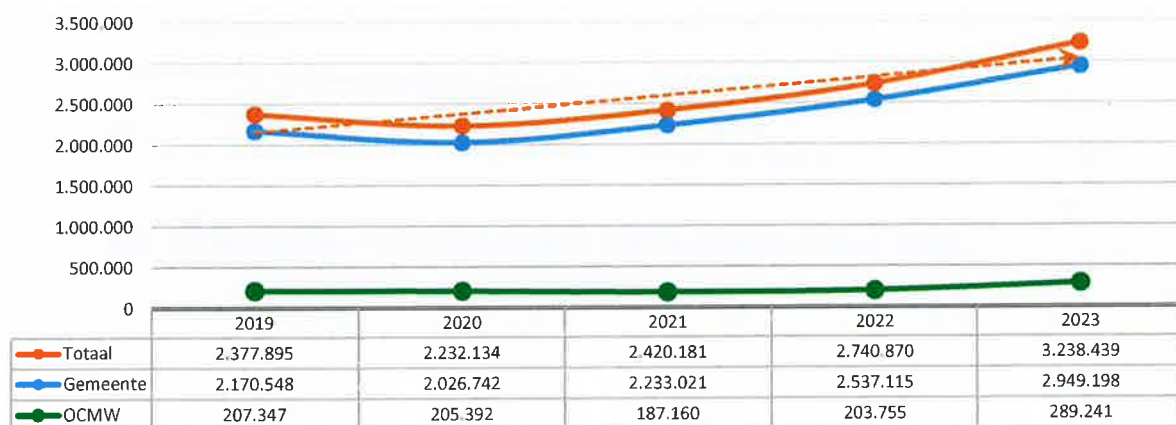
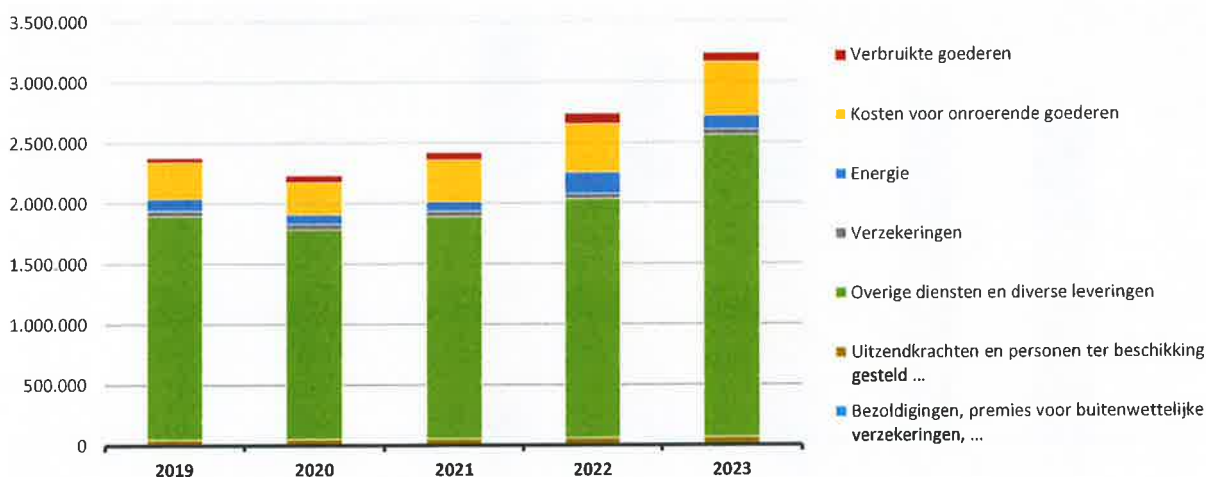


**OCMW**

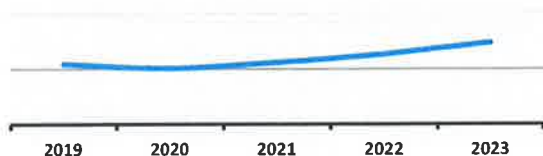


**3. Evolutie van de 'goederen en diensten' 2023-2019**

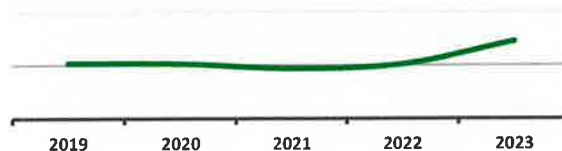
	2023		2022		2021	
▲ stijging ▼ daling						
▲ <b>Goederen en diensten</b>	<b>3.238.439</b>	100%	<b>2.740.870</b>	100%	<b>2.420.181</b>	100%
▼ Verbruikte goederen	69.209	2%	84.069	3%	59.629	2%
▲ Kosten voor onroerende goederen	446.288	14%	401.423	15%	348.859	14%
▼ Energie	115.444	4%	178.602	6%	77.165	3%
▼ Elektriciteit	60.428		83.087		39.084	
▼ Gas	33.528		56.880		18.917	
▼ Aardolieproducten	21.487		38.634		19.164	
▲ Verzekeringen	44.661	1%	39.991	1%	43.820	2%
▲ Overige diensten en diverse leveringen	2.498.786	77%	1.978.106	72%	1.836.015	76%
▲ Uitzendkrachten en personen ter beschikking gesteld ...	64.052	2%	58.681	2%	54.693	2%
► Bezoldigingen, premies voor buitenwettelijke verzekeringen, ...						



**Gemeente**



**OCMW**

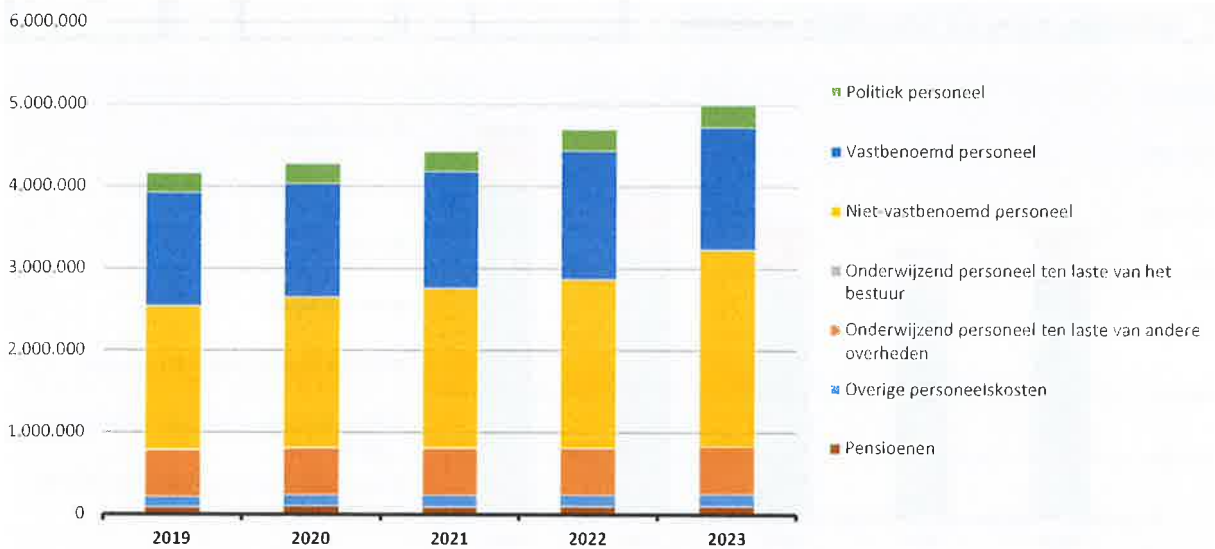




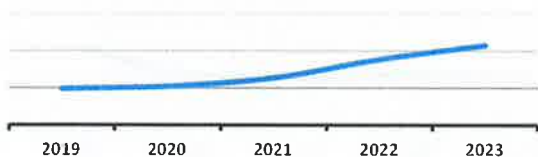
**4. Evolutie van de personeelskosten 2023-2019**

▲ stijging ▼ daling

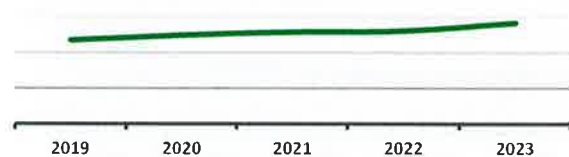
	2023		2022		2021
<b>▲ Personeelskosten</b>	<b>4.998.386</b>		<b>4.693.905</b>		<b>4.425.400</b>
▲ Bezoldigingen en werkgeversbijdragen	4.165.241	100%	3.879.705	100%	3.612.922
▲ Politiek personeel	275.200	7%	259.712	7%	244.872
▼ Vastbenoemd personeel	1.493.786	36%	1.567.774	40%	1.421.549
▲ Niet-vastbenoemd personeel	2.396.255	58%	2.051.525	53%	1.941.483
▼ Onderwijzend personeel ten laste van het bestuur			695	0%	5.018
▲ Onderwijzend personeel ten laste van andere overheden	581.457		575.700		575.700
▲ Overige personeelskosten	148.143		141.072		145.759
▲ Pensioenen	103.545		97.427		91.020



**Gemeente**



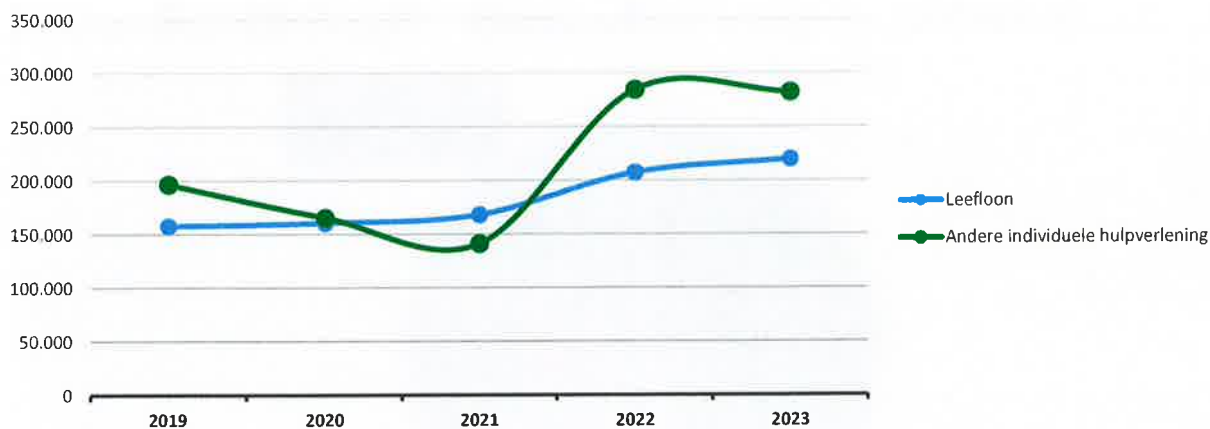
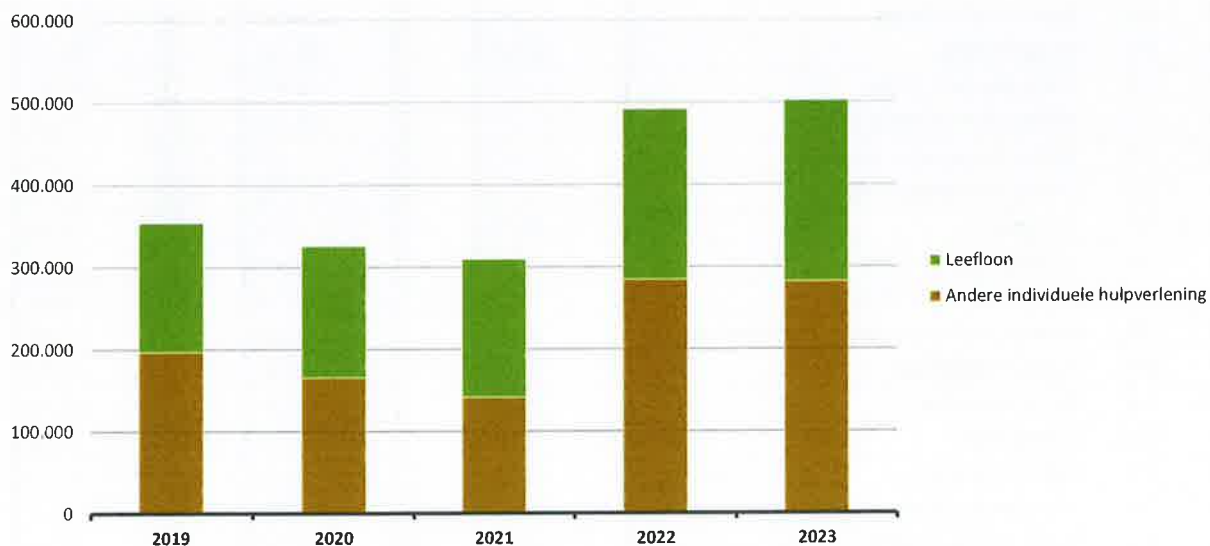
**OCMW**



**5. Evolutie van de individuele hulpverlening door het OCMW 2023-2019**

▲ stijging ▼ daling

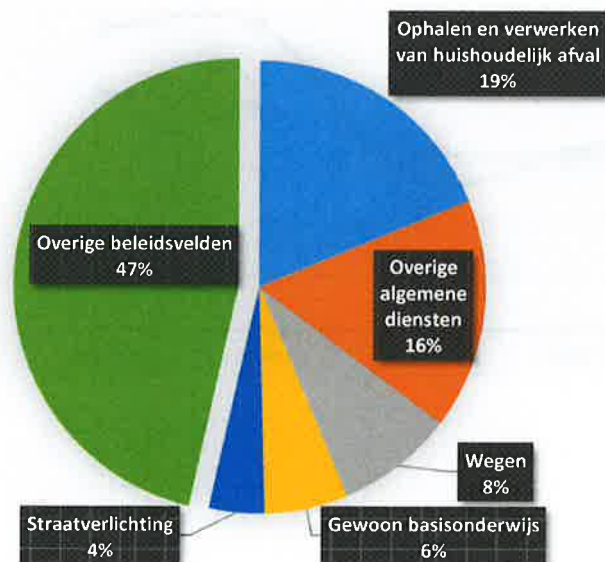
	2023		2022		2021	
▲ <b>Individuele hulpverlening door het OCMW</b>	<b>502.226</b>	100%	<b>491.779</b>	100%	<b>309.430</b>	100%
▲ Leefloon	219.758	44%	207.277	42%	168.231	54%
▼ Andere individuele hulpverlening	282.468	56%	284.503	58%	141.199	46%



## 6. Verdeling van de 'goederen en diensten' per beleidsveld 2023-2022 / meerjarenplan 2023

▲ stijging ▼ daling

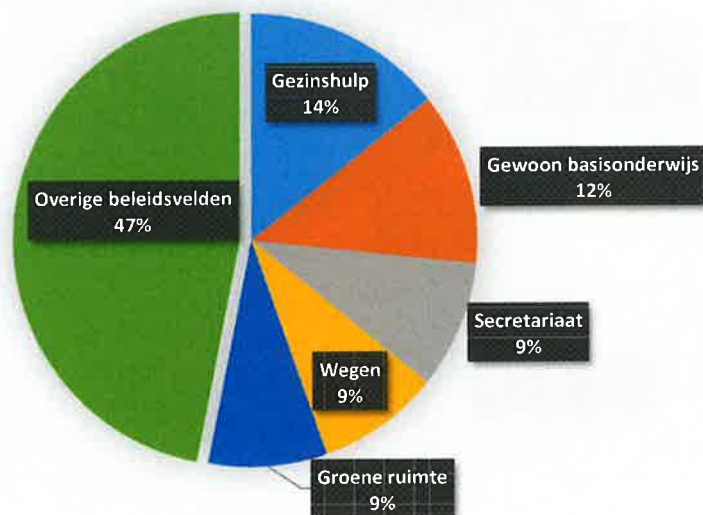
	2023		2022		MJPLAN	
▲ <b>Goederen en diensten</b>	<b>3.238.439</b>	100%	<b>2.740.870</b>	100%	<b>3.538.992</b>	100%
▼ 0300 Ophalen en verwerken van huishoudelijk afval	607.070	19%	627.120	23%	624.308	18%
▲ 0119 Overige algemene diensten	532.631	16%	466.024	17%	547.647	15%
▲ 0200 Wegen	273.376	8%	109.076	4%	319.393	9%
▼ 0800 Gewoon basisonderwijs	191.649	6%	216.831	8%	226.728	6%
▼ 0670 Straatverlichting	128.689	4%	198.221	7%	105.185	3%
▼ 0190 Overig algemeen bestuur	118.927	4%	122.945	4%	129.280	4%
▲ 0130 Administratieve dienstverlening	117.594	4%	101.276	4%	120.203	3%
▲ 0480 Bestuurlijke preventie (incl. GAS)	94.717	3%	195	0%	131.002	4%
▲ 0390 Overige milieubescherming	83.998	3%	74.332	3%	95.000	3%
▲ 0110 Secretariaat	82.796	3%	3.138	0%	72.360	2%
▼ 0946 Thuisbezorgde maaltijden	72.542	2%	74.020	3%	83.183	2%
▼ 0112 Personeelsdienst en vorming	69.417	2%	85.110	3%	80.644	2%
▲ 0340 Aankoop, inrichting en beheer van natuur, groen en	68.204	2%	1.305	0%	71.450	2%
▼ 0703 Openbare bibliotheken	59.231	2%	60.467	2%	69.577	2%
▼ 0742 Sportinfrastructuur	53.199	2%	60.186	2%	60.131	2%
▲ 0680 Groene ruimte	51.301	2%	34.839	1%	47.558	1%
▲ 0600 Ruimtelijke planning	48.101	1%	6.616	0%	74.620	2%
▲ 0741 Sportpromotie en -evenementen	39.588	1%	27.464	1%	46.404	1%
▲ 0020 Fiscale aangelegenheden	35.547	1%	23.132	1%	24.951	1%
▲ 0751 Gemeentelijke dienstverlening gericht op kinderen &	33.132	1%	25.320	1%	35.095	1%
▲ **** Overige beleidsvelden	476.729	15%	423.254	15%	574.274	16%



**7. Verdeling van de personeelskosten per beleidsveld 2023-2022 / meerjarenplan 2023**

▲ stijging ▼ daling

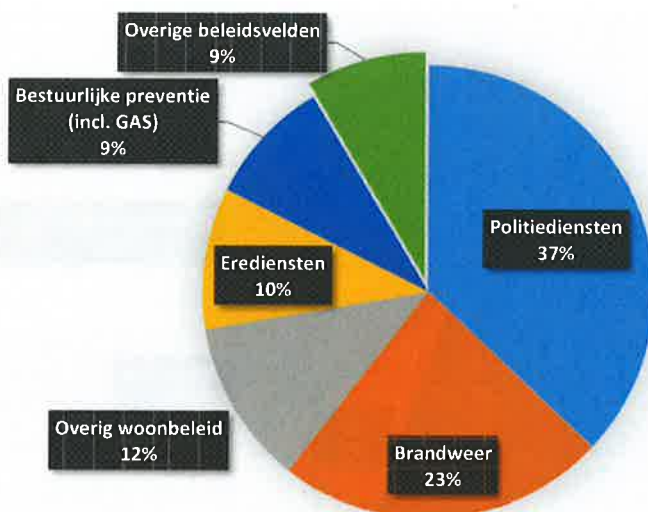
	2023		2022		MJPLAN	
<b>▲ Personeelskosten</b>	<b>4.998.386</b>	100%	<b>4.693.905</b>	100%	<b>5.166.425</b>	100%
▲ 0943 Gezins hulp	719.004	14%	682.652	15%	754.829	15%
▼ 0800 Gewoon basisonderwijs	613.570	12%	614.562	13%	614.354	12%
▼ 0110 Secretariaat	459.593	9%	468.121	10%	472.904	9%
▲ 0200 Wegen	436.734	9%	403.360	9%	446.969	9%
▲ 0680 Groene ruimte	424.534	9%	341.900	7%	439.014	8%
▲ 0100 Politieke organen	378.745	8%	357.140	8%	396.690	8%
▲ 0111 Fiscale en financiële diensten	350.646	7%	334.907	7%	361.244	7%
▼ 0119 Overige algemene diensten	281.946	6%	296.488	6%	289.165	6%
▼ 0600 Ruimtelijke planning	163.994	3%	175.742	4%	171.068	3%
▲ 0900 Sociale bijstand	148.368	3%	141.813	3%	159.374	3%
▼ 0130 Administratieve dienstverlening	144.981	3%	149.038	3%	143.565	3%
▼ 0703 Openbare bibliotheken	141.929	3%	152.305	3%	150.395	3%
▲ 0112 Personeelsdienst en vorming	131.486	3%	98.755	2%	133.657	3%
▲ 0329 Overige vermindering van milieuverontreiniging	97.057	2%	90.116	2%	98.615	2%
▲ 0904 Activering van tewerkstelling	92.239	2%	59.904	1%	96.872	2%
▲ 0946 Thuisbezorgde maaltijden	59.755	1%	52.294	1%	63.809	1%
▲ 0903 Lokale opvanginitiatieven voor asielzoekers	49.045	1%	37.018	1%	50.217	1%
▲ 0739 Overig kunst- en cultuurbeleid	46.941	1%	22.458	0%	48.779	1%
▲ 0870 Sociale voordelen	39.253	1%	18.988	0%	39.574	1%
▲ 0750 Jeugdsector- en verenigingsondersteuning	36.844	1%	34.210	1%	37.569	1%
▲ **** Overige beleidsvelden	181.722	4%	162.136	3%	197.763	4%



## 8. Verdeling van de toegestane subsidies per beleidsveld 2023-2022 / meerjarenplan 2023

▲ stijging ▼ daling

	2023		2022		MJPLAN	
<b>▲ Toegestane subsidies</b>	<b>1.290.423</b>	100%	<b>1.170.064</b>	100%	<b>1.327.126</b>	100%
▲ 0400 Politiediensten	476.884	37%	432.191	37%	476.884	36%
▲ 0410 Brandweer	303.733	23%	267.776	23%	303.733	23%
▼ 0629 Overig woonbeleid	152.364	12%	184.033	16%	152.364	11%
▲ 0790 Erediensten	130.003	10%	107.256	9%	130.353	10%
▲ 0480 Bestuurlijke preventie (incl. GAS)	116.735	9%			130.000	10%
▲ 0870 Sociale voordelen	44.779	3%	43.197	4%	46.100	3%
▲ 0739 Overig kunst- en cultuurbeleid	28.747	2%	28.107		29.000	2%
▲ 0750 Jeugdsector- en verenigingsondersteuning	14.391	1%	13.611	1%	14.917	1%
▼ 0740 Sportsector- en verenigingsondersteuning	12.400	1%	19.933		22.100	2%
▲ 0710 Feesten en plechtigheden	2.300	0%	1.650	0%	3.125	0%
▼ 0350 Klimaat en energie	2.139	0%	9.827	1%	5.000	0%
▼ 0349 Overige bescherming van biodiversiteit, landschappen	2.088	0%	2.950	0%	3.500	0%
▼ 0900 Sociale bijstand	1.000	0%	1.513	0%	1.500	0%
▶ 0959 Overige verrichtingen betreffende ouderen	836	0%	836	0%	1.200	0%
▼ 0340 Aankoop, inrichting en beheer van natuur, groen en	783	0%	53.548	5%	2.000	0%
▲ 0879 Andere voordelen	571	0%			1.100	0%
▶ 0500 Handel en middenstand	250	0%	250	0%	250	0%
▶ 0390 Overige milieubescherming	250	0%	250	0%	650	0%
▼ 0329 Overige vermindering van milieuverontreiniging	172	0%	550	0%	600	0%
▼ **** Overige beleidsvelden			2.586	0%	2.750	0%





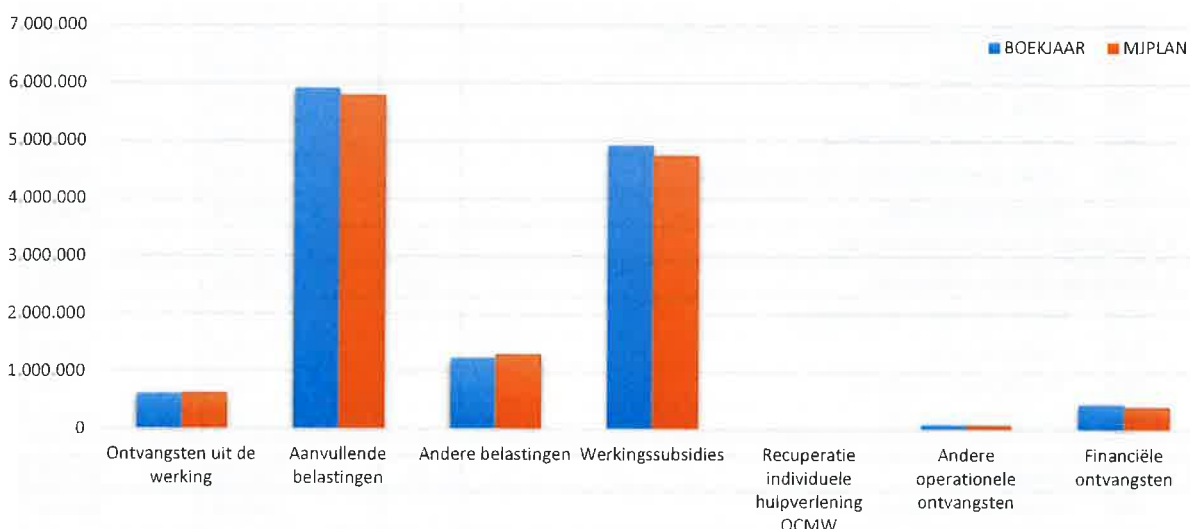
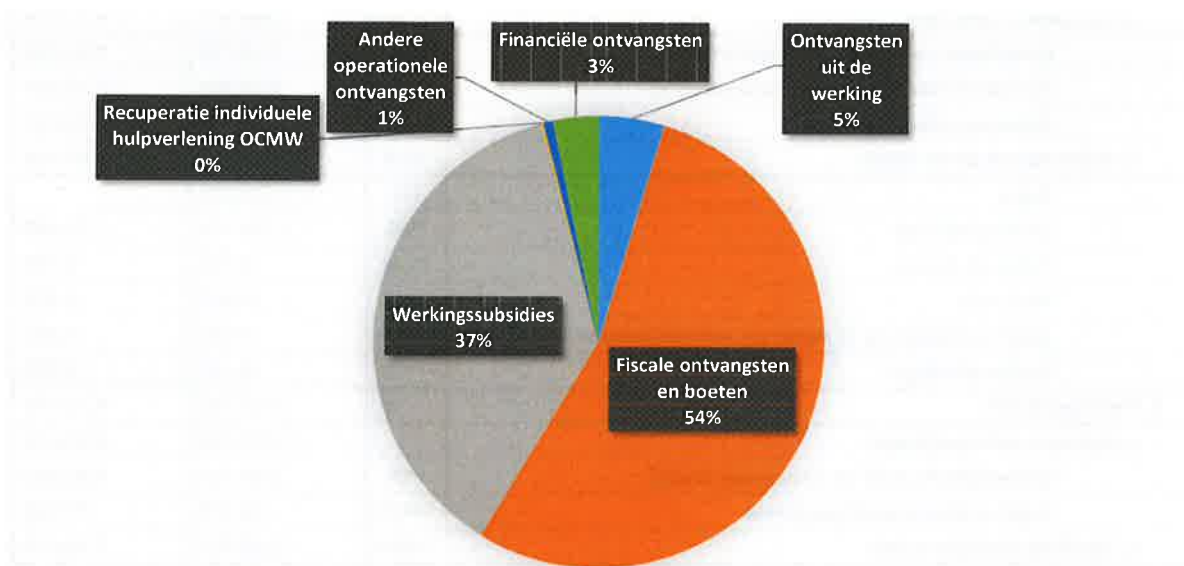
31/12/2023

31/12/2022

II. EXPLOITATIE-ONTVANGSTEN	Code	13.225.879	10.674.316
A. Operationele ontvangsten	70/4	12.782.423	10.265.681
1. Ontvangsten uit de werking	70	615.921	605.637
0943 Gezinshulp		128.476	130.072
0946 Thuisbezorgde maaltijden		95.767	85.906
0600 Ruimtelijke planning		68.934	66.295
0130 Administratieve dienstverlening		57.029	44.634
0350 Klimaat en energie		34.247	50.439
0300 Ophalen en verwerken van huishoudelijk afval		31.524	39.816
0930 Sociale huisvesting		27.767	21.178
**** Overige beleidsvelden		172.179	167.297
2. Fiscale ontvangsten en boeten	73	7.142.457	4.839.726
a. Aanvullende belastingen		5.907.477	4.351.298
Opcentiemen op de onroerende voorheffing	7300	2.230.759	1.924.590
Aanvullende belasting op de personenbelasting	7301	3.554.666	2.313.197
Andere aanvullende belastingen	7302/9	122.053	113.511
b. Andere belastingen en boetes	731/9	1.234.979	488.428
Boetes	739	712.299	
Diftar/ophaalronde	73322	301.176	278.509
Masten en pylonen	73609	97.500	97.500
Privé-clubs	73410	20.000	11.834
Andere belastingen op de afgifte van administratieve stukken	7318	17.852	21.681
Overige belastingen	****	86.153	78.904
3. Werkingssubsidies		4.917.751	4.712.793
a. Algemene werkingssubsidies		2.734.734	2.570.154
Gemeentefonds (basis- en aanvullende dotatie)	7400	1.952.217	1.862.965
Andere algemene werkingssubsidies	7401/4	782.517	707.188
b. Specifieke werkingssubsidies	7405/9	2.183.017	2.142.639
0800 Gewoon basisonderwijs		807.726	790.483
0943 Gezinshulp		414.322	425.621
0902 Integratie van personen met vreemde herkomst		265.775	236.749
0900 Sociale bijstand		245.108	241.420
0629 Overig woonbeleid		152.364	149.568
0904 Activering van tewerkstelling		79.893	51.574
0903 Lokale opvanginitiatieven voor asielzoekers		79.620	72.594
**** Overige beleidsvelden		138.209	174.630
4. Recuperatie individuele hulpverlening	748	16.259	25.393
5. Andere operationele ontvangsten	742/7	90.036	82.132
0310 Beheer van regen- en afvalwater		41.531	41.531
0100 Politieke organen		17.773	16.616
0946 Thuisbezorgde maaltijden		7.362	274
**** Overige beleidsvelden		23.371	23.711
B. Financiële ontvangsten	75	443.456	408.635
0640 Elektriciteitsvoorziening		194.370	268.248
0030 Financiële aangelegenheden		74.076	6.735
0660 Communicatievoorzieningen		67.577	94.608
0650 Gasvoorziening		62.301	16.246
**** Overige beleidsvelden		45.131	22.798
C. Tussenkost door derden in het tekort van het boekjaar	794		

**1. Samenstelling van de exploitatieontvangsten 2023 - Vergelijking rekening-meerjarenplan**

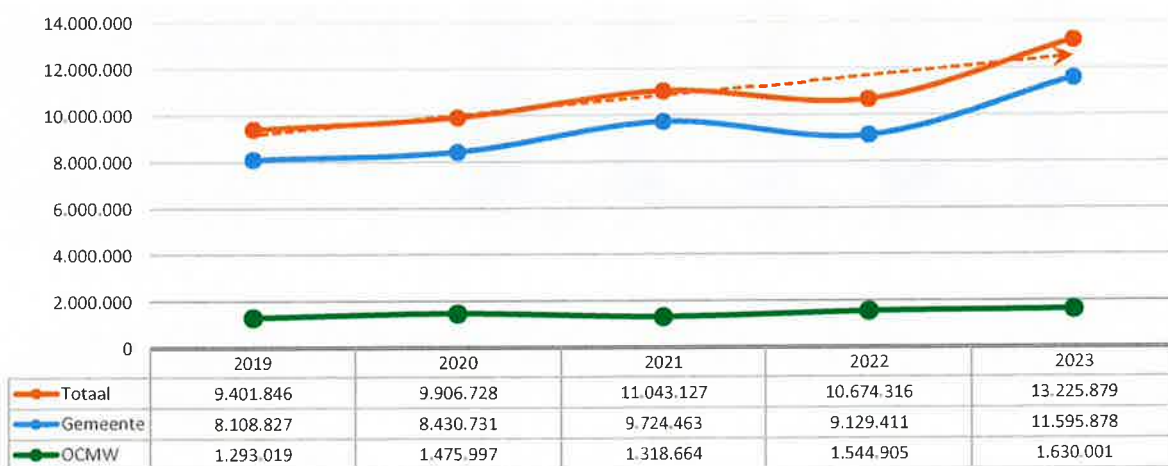
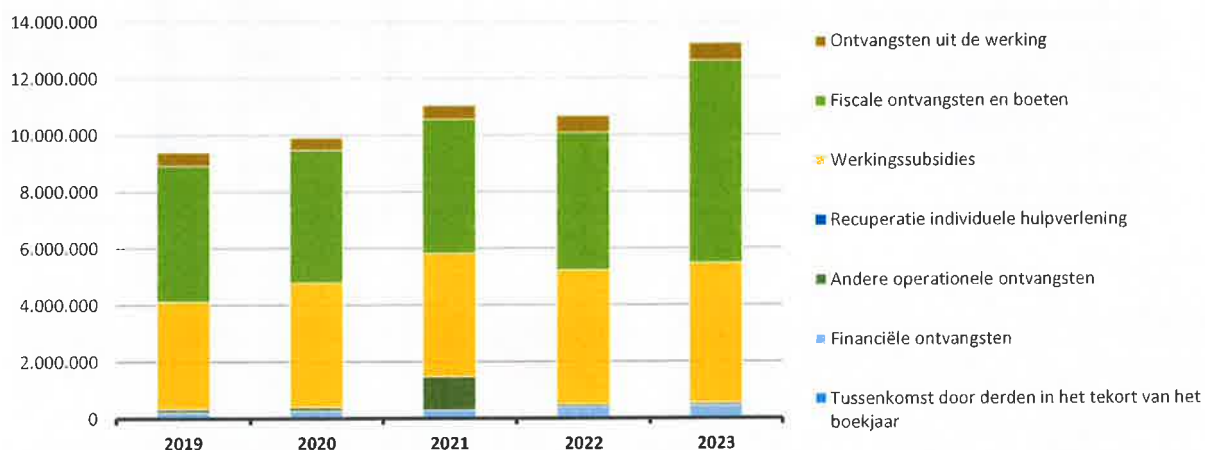
	BOEKJAAR		MJPLAN		REAL%
<b>Exploitatieontvangsten</b>	<b>13.225.879</b>	100%	<b>12.946.405</b>	100%	<b>102%</b>
Ontvangsten uit de werking	615.921	5%	624.464	5%	99%
Fiscale ontvangsten en boeten	7.142.457	4%	7.081.256	55%	101%
<i>Aanvullende belastingen</i>	<i>5.907.477</i>		<i>5.784.963</i>		102%
<i>Andere belastingen</i>	<i>1.234.979</i>		<i>1.296.293</i>		95%
Werkingsubsidies	4.917.751	37%	4.744.504	37%	104%
Recuperatie individuele hulpverlening OCMW	16.259	0%	16.900	0%	96%
Andere operationele ontvangsten	90.036	1%	80.248	1%	112%
Financiële ontvangsten	443.456	3%	399.033	3%	111%
Tussenkost door derden in het tekort van het boekjaar					



## 2. Evolutie van de exploitatie-ontvangsten 2023-2019

	2023		2022		2021	
▲ stijging ▼ daling						
▲ <b>Exploitatie-ontvangsten</b>	<b>13.225.879</b>	100%	<b>10.674.316</b>	100%	<b>11.043.127</b>	100%
▲ Ontvangsten uit de werking	615.921	5%	605.637	6%	489.818	4%
▲ Fiscale ontvangsten en boeten	7.142.457	54%	4.839.726	45%	4.731.519	43%
▲ Aanvullende belastingen	5.907.477		4.351.298		4.236.435	
▲ Andere belastingen en boeten	1.234.979		488.428		495.085	
▲ Werkingsubsidies *	4.917.751	37%	4.712.793	44%	4.346.760	39%
▼ Recuperatie individuele hulpverlening	16.259	0%	25.393	0%	4.738	0%
▲ Andere operationele ontvangsten	90.036	1%	82.132	1%	1.177.659	11%
▲ Financiële ontvangsten	443.456	3%	408.635	4%	292.632	3%
► Tussenkost door derden in het tekort van het boekjaar						

\* Exclusief de 'gemeentelijke bijdrage in het tekort van het OCMW'

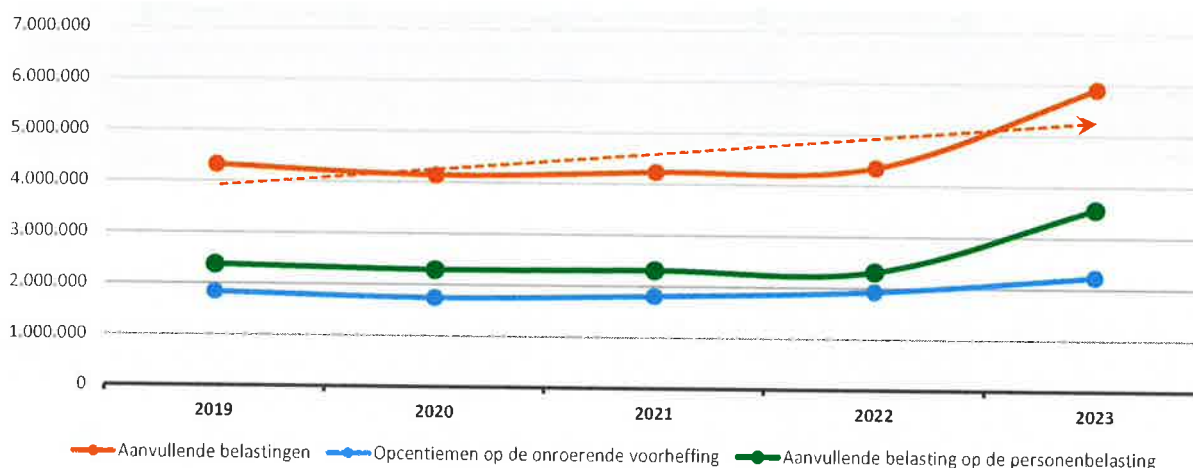
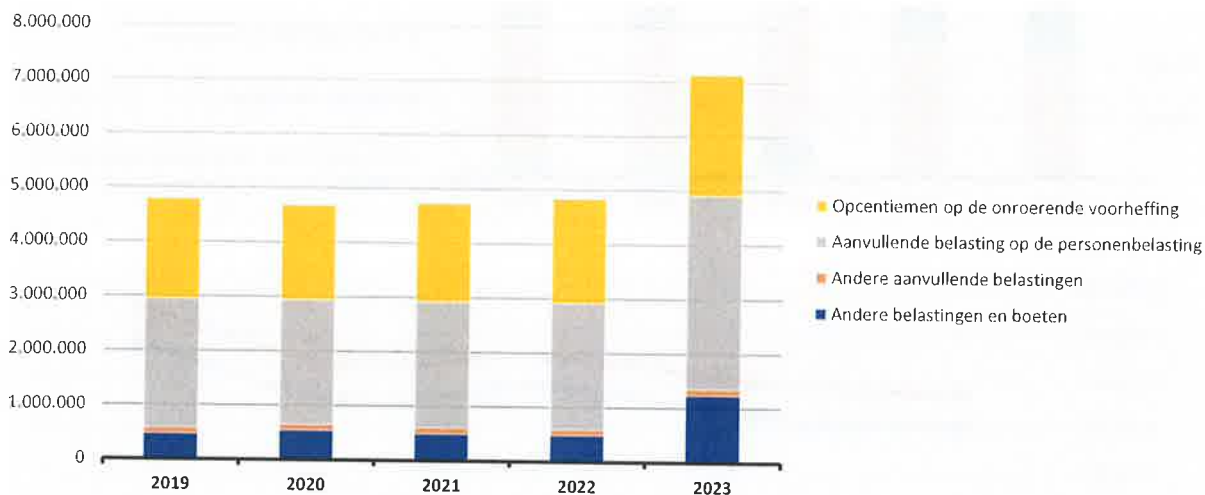




**3. Evolutie van de fiscale ontvangsten en boeten 2023-2019**

▲ stijging ▼ daling

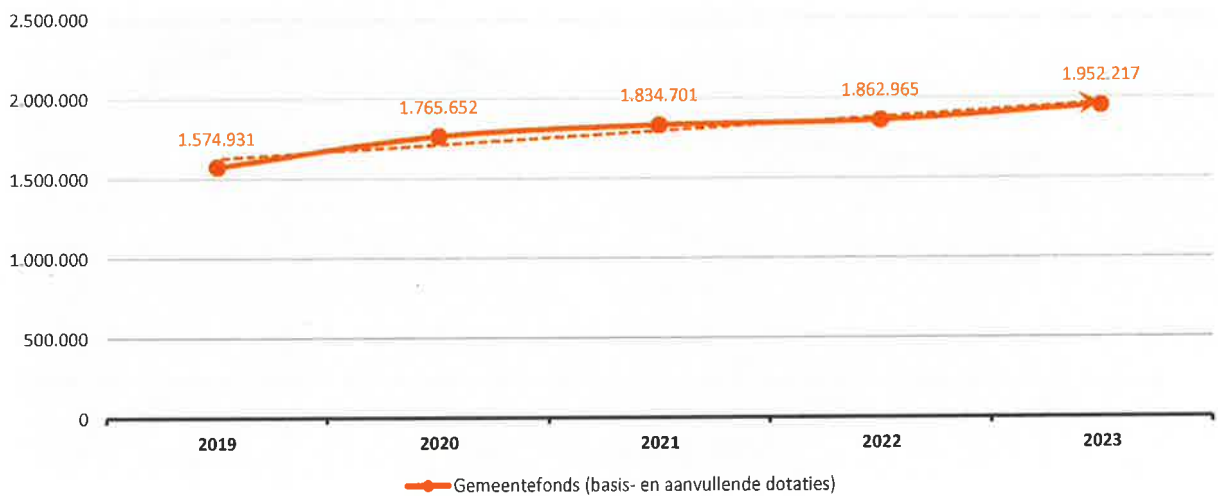
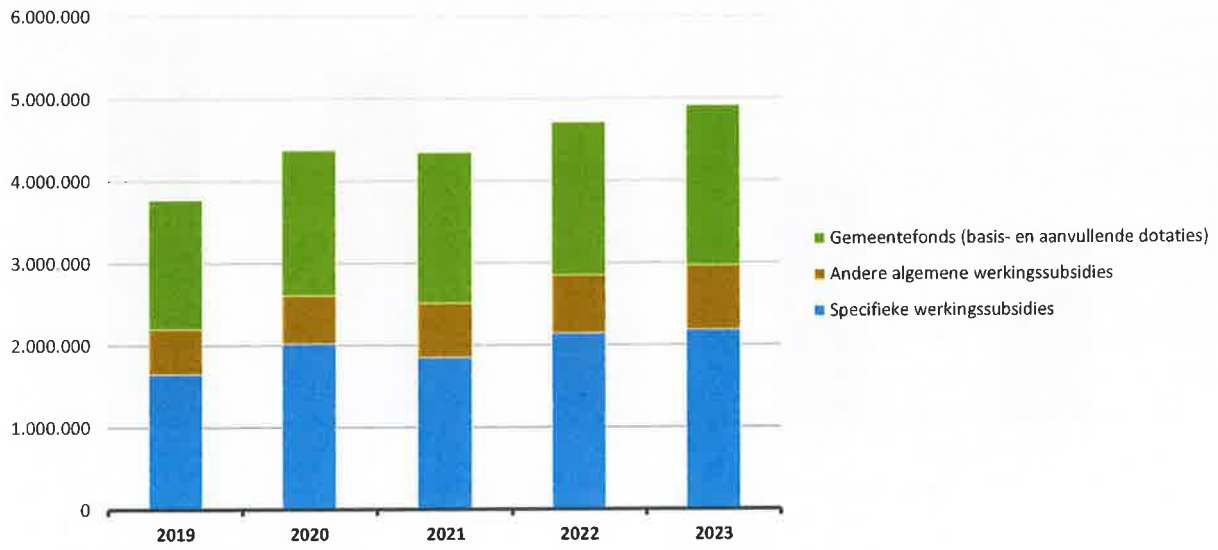
	2023		2022		2021
<b>▲ Fiscale ontvangsten</b>	<b>7.142.457</b>		<b>4.839.726</b>		<b>4.731.519</b>
▲ Aanvullende belastingen	5.907.477	100%	4.351.298	100%	4.236.435
▲ <i>Opcentiemen op de onroerende voorheffing</i>	2.230.759	38%	1.924.590	44%	1.808.542
▲ <i>Aanvullende belasting op de personenbelasting</i>	3.554.666	60%	2.313.197	53%	2.314.106
▲ <i>Andere aanvullende belastingen</i>	122.053	2%	113.511	3%	113.787
▲ Andere belastingen en boetes	1.234.979	100%	488.428	100%	495.085
▲ <i>Boetes</i>	712.299	58%			2.000
▲ <i>Diftar/ophaalronde</i>	301.176	24%	278.509	57%	264.394
▶ <i>Masten en pylonen</i>	97.500	8%	97.500	20%	105.000
▲ <i>Privé-clubs</i>	20.000	2%	11.834	2%	13.200
▼ <i>Andere belastingen op de afgifte van administratieve stukke</i>	17.852	1%	21.681	5%	28.862
▲ <i>Leegstaande woningen en gebouwen</i>	15.125	1%	13.458	3%	13.755
▲ <i>Reclameborden</i>	14.746	1%	12.909	3%	10.397
▼ <i>Verspreiding kosteloos reclamedrukwerk</i>	13.912	1%	18.951	4%	27.269
▲ <i>Krotten / verwaarloosde, ongeschikte of onbewoonbare woning</i>	12.900	1%			6.450
▲ <i>Afgifte zakken, klevers, recipiënten</i>	9.707	1%	8.964	2%	9.450
▼ <i>Overige belastingen</i>	19.764	2%	24.622	5%	14.309



## 4. Evolutie van de werkingssubsidies 2023-2019

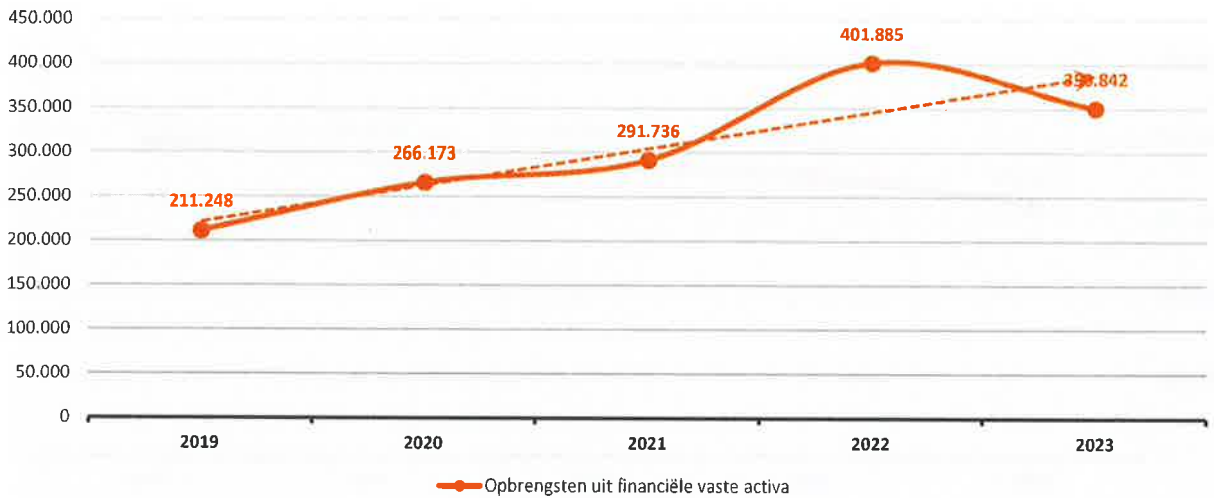
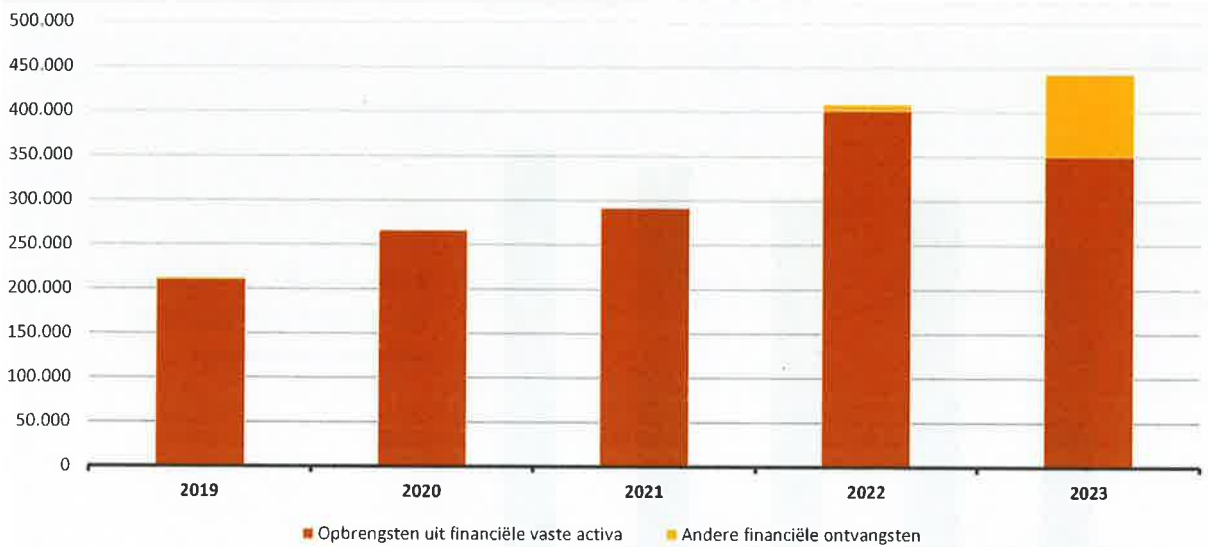
▲ stijging ▼ daling

	2023		2022		2021	
▲ <b>Werkingsubsidies</b>	<b>4.917.751</b>	100%	<b>4.712.793</b>	100%	<b>4.346.760</b>	100%
▲ Gemeentefonds (basis- en aanvullende dotaties)	1.952.217	40%	1.862.965	40%	1.834.701	42%
▲ Andere algemene werkingssubsidies*	782.517	16%	707.188	15%	662.300	15%
▲ Specifieke werkingssubsidies	2.183.017	44%	2.142.639	45%	1.849.759	43%



**5. Evolutie van de financiële ontvangsten 2023-2019**

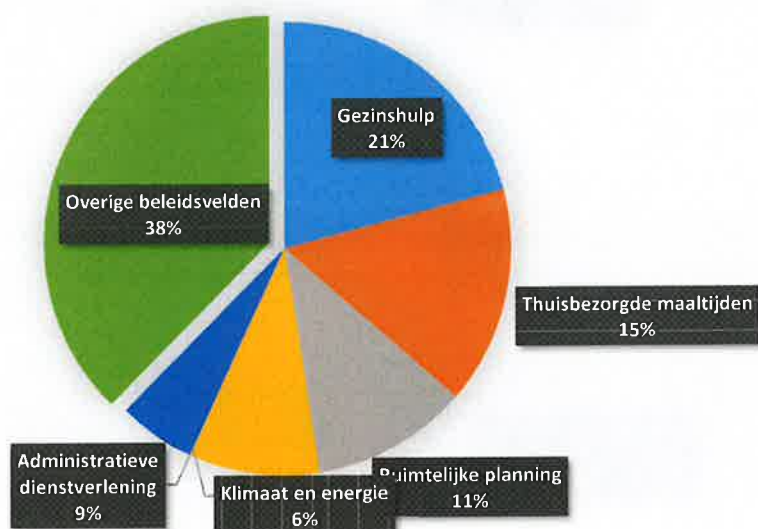
	2023		2022		2021	
▲ stijging ▼ daling						
▲ <b>Financiële ontvangsten</b>	<b>443.456</b>	100%	<b>408.635</b>	100%	<b>292.632</b>	100%
▼ Opbrengsten uit financiële vaste activa	350.842	79%	401.885	98%	291.736	100%
▲ Andere financiële ontvangsten	92.614	21%	6.750	2%	896	0%



## 6. Verdeling van de ontvangsten uit de werking per beleidsveld 2023-2022 / meerjarenplan 2023

▲ stijging ▼ daling

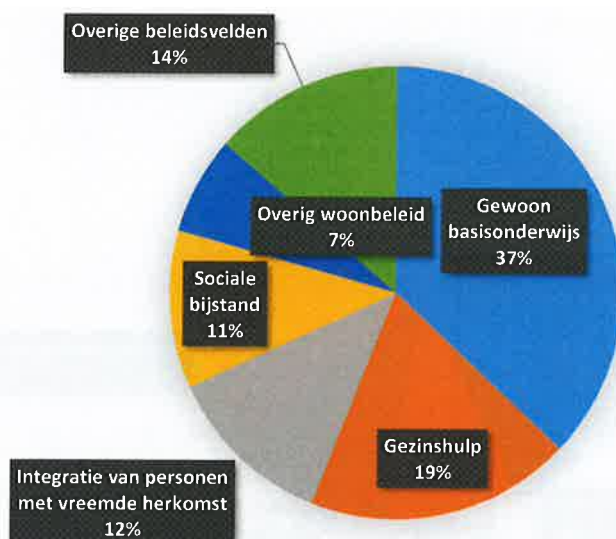
	2023		2022		MJPLAN	
▲ <b>Ontvangsten uit de werking</b>	<b>615.921</b>	100%	<b>605.637</b>	100%	<b>624.464</b>	100%
▼ 0943 Gezins hulp	128.476	21%	130.072	21%	133.800	21%
▲ 0946 Thuisbezorgde maaltijden	95.767	15%	85.906	14%	100.000	15%
▲ 0600 Ruimtelijke planning	68.934	11%	66.295	11%	80.000	12%
▲ 0130 Administratieve dienstverlening	57.029	9%	44.634	7%	49.000	7%
▼ 0350 Klimaat en energie	34.247	6%	50.439	8%	34.250	5%
▼ 0300 Ophalen en verwerken van huishoudelijk afval	31.524	5%	39.816	7%	25.250	4%
▲ 0930 Sociale huisvesting	27.767	5%	21.178	3%	27.800	4%
▲ 0751 Gemeentelijke dienstverlening gericht op kinderen &	24.685	4%	13.895	2%	24.000	4%
▲ 0985 Gezondheids promotie en ziektepreventie	21.963	4%			21.964	4%
▼ 0640 Elektriciteitsvoorziening	18.060	3%	19.392	3%	19.371	3%
▼ **** Overige beleidsvelden	107.471	17%	134.010	22%	109.029	17%



## 7. Verdeling van de specifieke werkingssubsidies per beleidsveld 2023-2022 / meerjarenplan 2023

▲ stijging ▼ daling

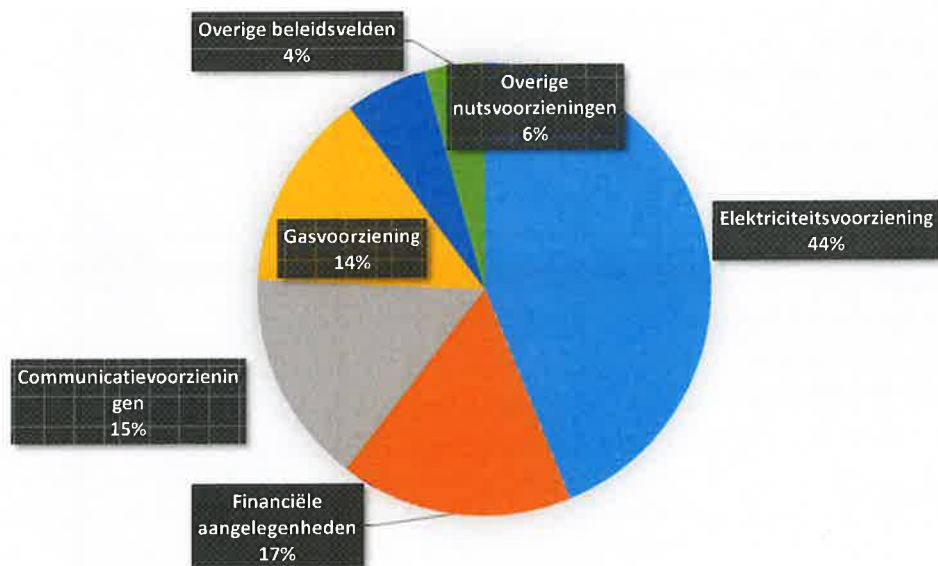
	2023		2022		MJPLAN	
▲ Specifieke werkingssubsidies	2.183.017	100%	2.142.639	100%	2.070.637	100%
▲ 0800 Gewoon basisonderwijs	807.726	37%	790.483	37%	814.957	39%
▼ 0943 Gezins hulp	414.322	19%	425.621	20%	380.000	18%
▲ 0902 Integratie van personen met vreemde herkomst	265.775	12%	236.749	11%	241.000	12%
▲ 0900 Sociale bijstand	245.108	11%	241.420	11%	227.531	11%
▲ 0629 Overig woonbeleid	152.364	7%	149.568	7%	152.364	7%
▲ 0904 Activering van tewerkstelling	79.893	4%	51.574	2%	62.355	3%
▲ 0903 Lokale opvanginitiatieven voor asielzoekers	79.620	4%	72.594	3%	45.200	2%
▶ 0111 Fiscale en financiële diensten	32.069	1%	32.069	1%	32.000	1%
▼ 0739 Overig kunst- en cultuurbeleid	31.657	1%	63.223	3%	31.800	2%
▲ 0350 Klimaat en energie	31.197	1%	21.607	1%	34.062	2%
▼ **** Overige beleidsvelden	43.286	2%	57.730	3%	49.368	2%



## 8. Verdeling van de financiële ontvangsten per beleidsveld 2023-2022 / meerjarenplan 2023

▲ stijging ▼ daling

	2023		2022		MJPLAN	
▲ <b>Financiële ontvangsten</b>	<b>443.456</b>	100%	<b>408.635</b>	100%	<b>399.033</b>	100%
▼ 0640 Elektriciteitsvoorziening	194.370		268.248		204.959	
▲ 0030 Financiële aangelegenheden	74.076		6.735	7%	49.000	12%
▼ 0660 Communicatievoorzieningen	67.577		94.608	23%	67.578	17%
▲ 0650 Gasvoorziening	62.301	14%	16.246		51.713	13%
▲ 0690 Overige nutsvoorzieningen	26.073	6%	22.783	6%	25.763	7%
▲ 0040 Transacties in verband met de openbare schuld	19.042					
▼ 0111 Fiscale en financiële diensten	15		15		20	





## INVESTERINGSVERRICHTINGEN PER BELEIDSVELD

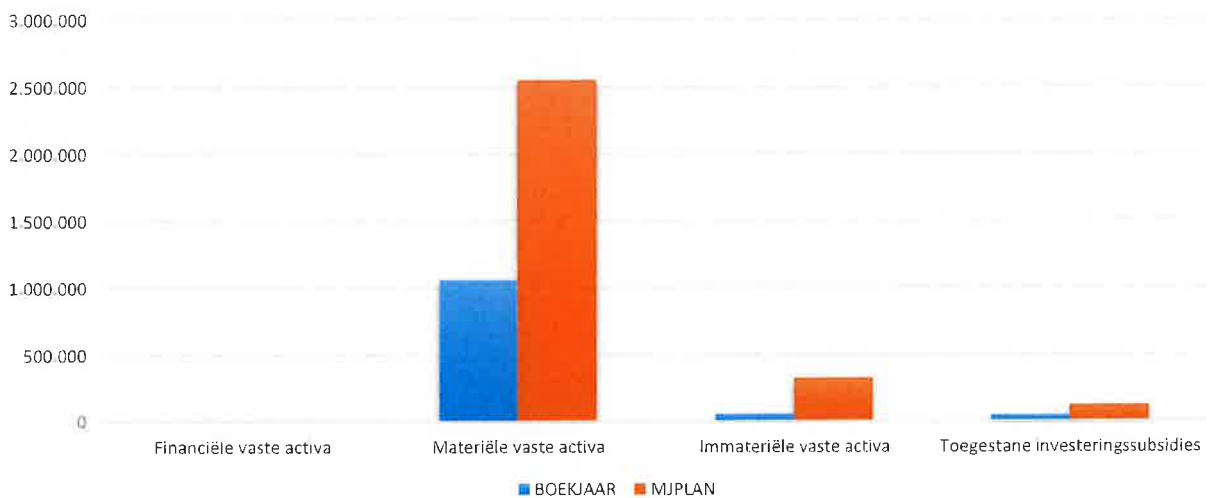
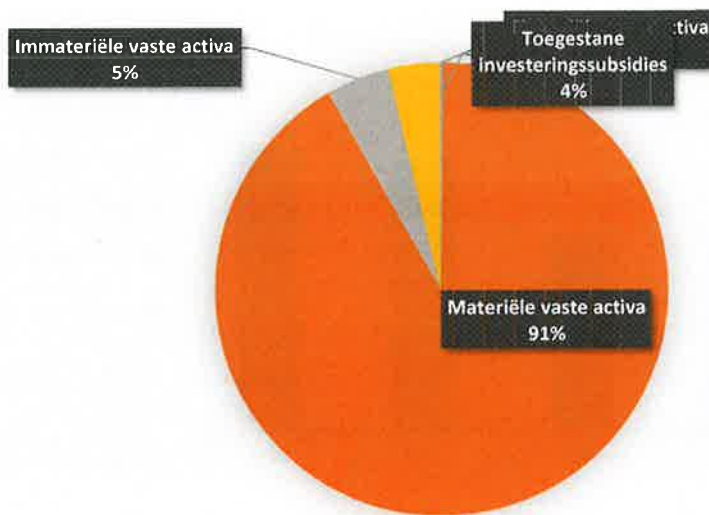
31/12/2023

31/12/2022

UITGAVEN	Code	1.156.863	1.097.228
<b>I. Investerings in financiële vaste activa</b>	28	2.089	5.106
0903 Lokale opvanginitiatieven voor asielzoekers		1.394	
0190 Overig algemeen bestuur		670	
0119 Overige algemene diensten		25	1.875
0629 Overig woonbeleid			4
**** Overige beleidsvelden			3.227
<b>II. Investerings in materiële vaste activa</b>		1.058.982	1.011.038
<b>Onroerende goederen</b>		818.608	779.694
0200 Wegen		527.115	139.169
0670 Straatverlichting		103.999	218.318
0742 Sportinfrastructuur		78.552	48.196
0800 Gewoon basisonderwijs		56.945	1.171
0350 Klimaat en energie		40.190	
0990 Begraafplaatsen		8.992	59.994
0959 Overige verrichtingen betreffende ouderen		3.937	
0930 Sociale huisvesting		2.589	248.137
0705 Gemeenschapscentrum		702	
**** Overige beleidsvelden		-4.415	64.710
<b>Roerende goederen</b>		240.374	231.344
0200 Wegen		208.000	
0119 Overige algemene diensten		19.118	47.632
0800 Gewoon basisonderwijs		13.254	143.558
0522 Toerisme - Infrastructuur		1	
0680 Groene ruimte			20.450
**** Overige beleidsvelden			19.704
<b>Vooruitbetalingen op investeringen in materiële vaste activa</b>	2906		
<b>III. Investerings in immateriële vaste activa</b>	21	53.214	19.626
0220 Parkeren		21.963	
0290 Overige mobiliteit en verkeer		21.383	
0610 Gebiedsontwikkeling		3.570	9.061
0350 Klimaat en energie		2.904	
0200 Wegen		2.366	
**** Overige beleidsvelden		1.029	10.565
<b>IV. Toegestane investeringssubsidies</b>	664	42.579	61.458
0410 Brandweer		27.579	46.458
0739 Overig kunst- en cultuurbeleid		15.000	15.000

**1. Samenstelling van de investeringsuitgaven 2023 - Vergelijking rekening-meerjarenplan**

	<b>BOEKJAAR</b>		<b>MJPLAN</b>		<b>REAL%</b>
<b>Investeringsuitgaven</b>	<b>1.156.863</b>	100%	<b>2.991.006</b>	100%	<b>39%</b>
Financiële vaste activa	2.089	0%	6.804	0%	31%
Materiële vaste activa	1.058.982	91%	2.547.441	85%	42%
Gemeenschapsgoederen en bedrijfsmatige MVA	1.058.982		2.547.441		42%
<i>Terreinen en gebouwen</i>	222.566		639.849		35%
<i>Wegen en overige infrastructuur</i>	485.432		1.424.750		34%
<i>Roerende goederen</i>	240.373		367.985		65%
<i>Leasing en soortgelijke rechten</i>	103.999		83.689		124%
<i>Erfgoed</i>	6.613		31.168		21%
Andere materiële vaste activa					
<i>Terreinen en gebouwen</i>					
<i>Roerende goederen</i>					
Immateriële vaste activa	53.214	5%	319.657	11%	17%
Toegestane investeringssubsidies	42.579	4%	117.103	4%	36%

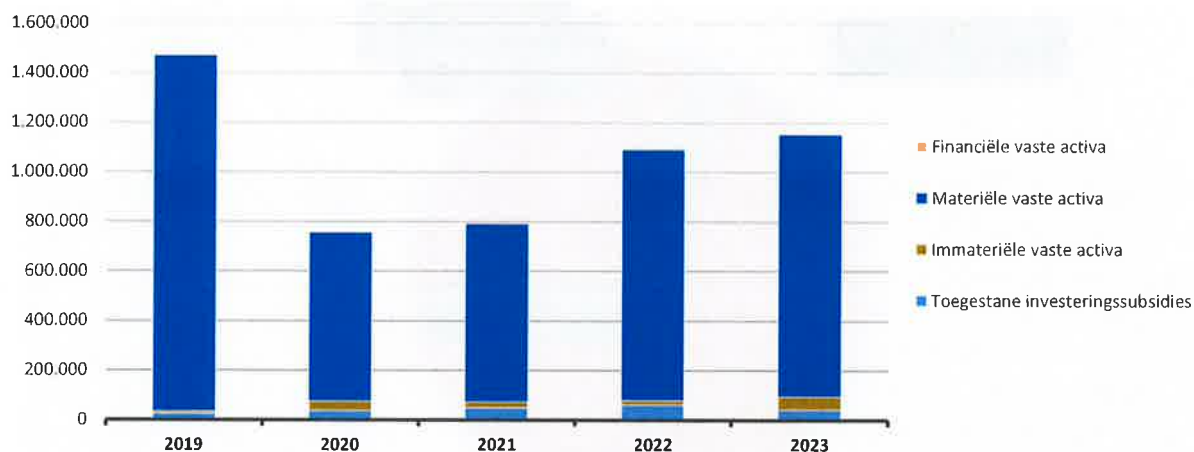




## INVESTERINGSUITGAVEN BOEKJAAR 2023 IN EVOLUTIE EN GRAFIEK

## 2. Evolutie van de investeringsuitgaven 2023-2019

	2023		2022		2021	
<b>Investeringsuitgaven</b>	<b>1.156.863</b>	100%	<b>1.097.228</b>	100%	<b>795.755</b>	100%
Financiële vaste activa	2.089	0%	5.106	0%	3.895	0%
Materiële vaste activa	1.058.982	92%	1.011.038	92%	718.205	90%
Gemeenschapsgoederen en bedrijfsmatige MVA	1.058.982		990.588		718.205	
<i>Terreinen en gebouwen</i>	222.566		401.102		65.374	
<i>Wegen en overige infrastructuur</i>	485.432		139.169		99.917	
<i>Roerende goederen</i>	240.373		196.975		176.773	
<i>Leasing en soortgelijke rechten</i>	103.999		218.318		366.538	
<i>Erfgoed</i>	6.613		35.025		9.604	
Overige materiële vaste activa			20.450			
<i>Onroerende goederen</i>						
<i>Roerende goederen</i>			20.450			
Immateriële vaste activa	53.214	5%	19.626	2%	23.643	3%
Toegestane investeringssubsidies	42.579	4%	61.458	6%	50.012	6%



## 3. Verdeling van de investeringsuitgaven per beleidsveld 2023-2022 / meerjarenplan 2023

	2023		2022		MJPLAN	
<b>Financiële vaste activa</b>	<b>2.089</b>	100%	<b>5.106</b>	100%	<b>6.804</b>	100%
0903 Lokale opvanginitiatieven voor asielzoekers	1.394	67%				
0190 Overig algemeen bestuur	670	32%				
0119 Overige algemene diensten	25	1%	1.875	37%	25	0%
0900 Sociale bijstand						
0629 Overig woonbeleid			4	0%	4	0%
**** Overige beleidsvelden			3.227	61%	6.775	100%
<b>Materiële vaste activa</b>	<b>1.058.982</b>	100%	<b>1.011.038</b>	100%	<b>2.547.441</b>	100%
0200 Wegen	735.115	69%	139.169	14%	1.798.625	71%
0670 Straatverlichting	103.999	10%	218.318	22%	83.689	3%
0742 Sportinfrastructuur	78.552	7%	48.196	5%	170.985	7%
0800 Gewoon basisonderwijs	70.199	7%	144.729	14%	128.295	5%
0350 Klimaat en energie	40.190	4%			72.110	3%
0119 Overige algemene diensten	19.118	2%	51.983	5%	39.565	2%
0990 Begraafplaatsen	8.992	1%	73.913	7%	36.167	1%
0959 Overige verrichtingen betreffende ouderen	3.937	0%			10.750	0%
0930 Sociale huisvesting	2.589	0%	248.137	25%	5.000	0%
0705 Gemeenschapscentrum	702	0%			703	0%
0522 Toerisme - Infrastructuur	1	0%			1	0%
0480 Bestuurlijke preventie (incl. GAS)					10.000	0%
0900 Sociale bijstand						
0740 Sportsector- en verenigingsondersteuning						
0752 Infrastructuur en faciliteiten ten behoeve van kinderen en jong						
**** Overige beleidsvelden	-4.415	0%	86.594	9%	191.551	8%
<b>Imateriële vaste activa</b>	<b>53.214</b>	100%	<b>19.626</b>	100%	<b>319.657</b>	100%
0220 Parkeren	21.963	41%			24.000	8%
0290 Overige mobiliteit en verkeer	21.383	40%			40.000	13%
0610 Gebiedsontwikkeling	3.570	7%	9.061	46%	162.008	51%
0350 Klimaat en energie	2.904	5%				
0200 Wegen	2.366	4%			58.000	18%
**** Overige beleidsvelden	1.029	2%	10.565	54%	35.649	11%
<b>Toegestane investeringssubsidies</b>	<b>42.579</b>	100%	<b>61.458</b>	100%	<b>117.103</b>	100%
0410 Brandweer	27.579	65%	46.458	76%	63.424	54%
0739 Overig kunst- en cultuurbeleid	15.000	35%	15.000	24%	30.000	26%
0310 Beheer van regen- en afvalwater						
0752 Infrastructuur en faciliteiten ten behoeve van kinderen en jong					23.679	20%
0750 Jeugdsector- en verenigingsondersteuning						

**BEKKEVOORT**

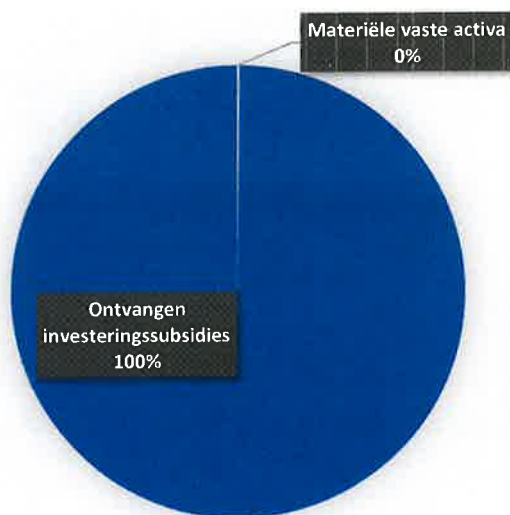
**INVESTERINGSVERRICHTINGEN PER BELEIDSVELD**

<b>31/12/2023</b>	<b>31/12/2022</b>
-------------------	-------------------

ONTVANGSTEN	Code	721.426	191.013
I. Verkoop van financiële vaste activa	28		
II. Verkoop van materiële vaste activa		1.355	
Onroerende goederen			
Roerende goederen		1.355	
0946 Thuisbezorgde maaltijden		1.355	
Vooruitbetalingen op investeringen in materiële vaste activa	176		
III. Verkoop van immateriële vaste activa	21		
IV. Investeringsubsidies en -schenkingen	150-18-4951/2	720.071	191.013
0200 Wegen		539.033	4.644
0010 Algemene overdrachten tussen de verschillende bestuurlijke niveaus		176.279	176.279
0742 Sportinfrastructuur		24.477	
0300 Ophalen en verwerken van huishoudelijk afval		7.673	
0990 Begraafplaatsen		5.785	3.361
**** Overige beleidsvelden		-33.177	6.729

**1. Samenstelling van de investeringsontvangsten 2023 - Vergelijking rekening-meerjarenplan**

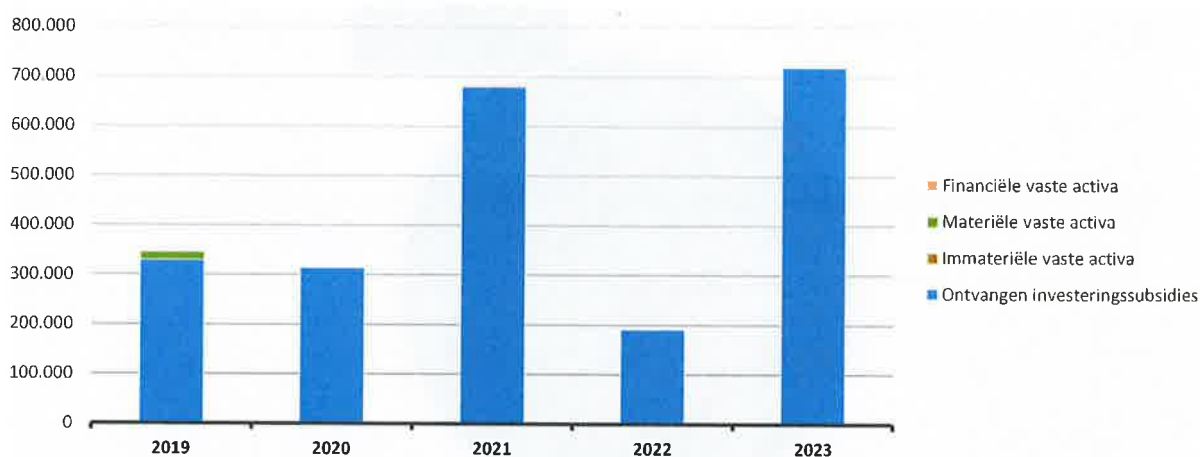
	<b>BOEKJAAR</b>		<b>MJPLAN</b>		<b>REAL%</b>
<b>Investeringsontvangsten</b>	<b>721.426</b>	100%	<b>953.437</b>	100%	<b>76%</b>
Financiële vaste activa					
Materiële vaste activa	1.355	100%	1.355	100%	100%
Gemeenschapsgoederen en bedrijfsmatige MVA	1.355		1.355		100%
<i>Terreinen en gebouwen</i>					
<i>Wegen en overige infrastructuur</i>					
<i>Roerende goederen</i>	1.355		1.355		100%
<i>Leasing en soortgelijke rechten</i>					
<i>Erfgoed</i>					
Andere materiële vaste activa					
<i>Onroerende goederen</i>					
<i>Roerende goederen</i>					
Immateriële vaste activa					
Ontvangen investeringssubsidies	720.071	100%	952.082	100%	76%



## INVESTERINGSONTVANGSTEN BOEKJAAR 2023 IN EVOLUTIE EN GRAFIEK

## 2. Evolutie van de investeringsontvangsten 2023-2019

	2023		2022		2021	
<b>Investeringsontvangsten</b>	<b>721.426</b>	100%	<b>191.013</b>	100%	<b>683.159</b>	100%
Financiële vaste activa					<b>3.376</b>	0%
Materiële vaste activa	1.355	0%				
Gemeenschapsgoederen en bedrijfsmatige MVA	1.355					
<i>Terreinen en gebouwen</i>						
<i>Wegen en overige infrastructuur</i>						
<i>Roerende goederen</i>	1.355					
<i>Leasing en soortgelijke rechten</i>						
<i>Erfgoed</i>						
Overige materiële vaste activa						
<i>Onroerende goederen</i>						
<i>Roerende goederen</i>						
Immateriële vaste activa						
Ontvangen investeringssubsidies	720.071	100%	191.013	100%	679.783	100%



**3. Verdeling van de investeringsontvangsten per beleidsveld 2023-2022 / meerjarenplan 2023**

		2023		2022		MJPLAN	
<b>Financiële vaste activa</b>							
<b>Materiële vaste activa</b>		<b>1.355</b>	100%			<b>1.355</b>	100%
0946	Thuisbezorgde maaltijden	1.355	100%			1.355	100%
<b>Imateriële vaste activa</b>							
0130	Administratieve dienstverlening						
<b>Ontvangen investeringssubsidies</b>		<b>720.071</b>	100%	<b>191.013</b>	100%	<b>952.082</b>	100%
0200	Wegen	539.033	75%	4.644	2%	713.203	75%
0010	Algemene overdrachten tussen de verschillende bestuurlijke ni	176.279	24%	176.279	92%	176.279	18%
0742	Sportinfrastructuur	24.477	3%			25.000	3%
0300	Ophalen en verwerken van huishoudelijk afval	7.673	1%				
0990	Begraafplaatsen	5.785	1%	3.361	2%		
****	Overige beleidsvelden	-33.177	-5%	6.729	4%	37.600	4%

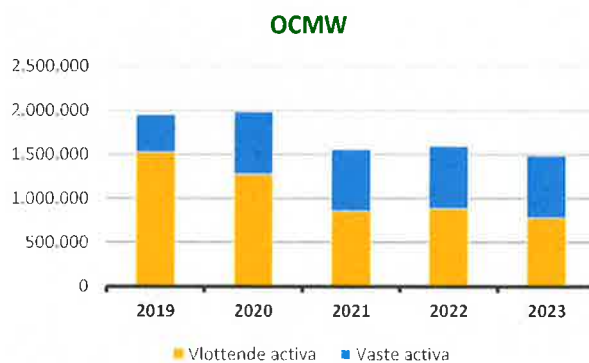
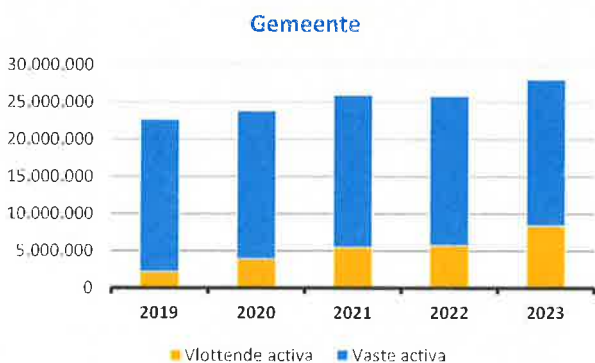
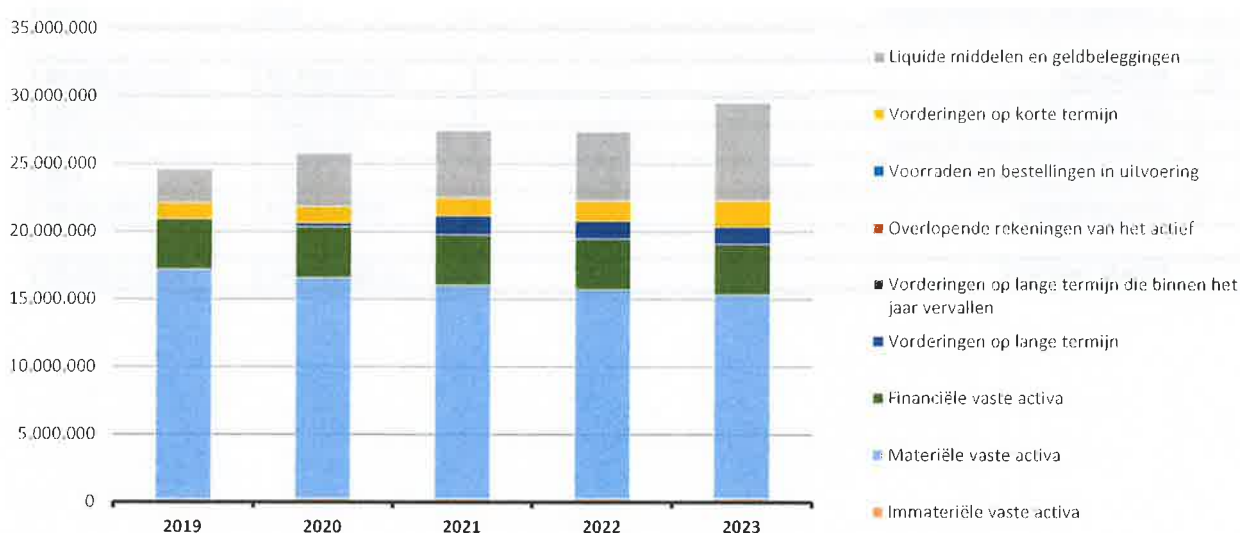
ACTIVA	2023	2022
<b>I. Vlottende activa</b>	<b>9.161.270,37</b>	<b>6.594.613,87</b>
A. Liquide middelen en geldbeleggingen	7.254.283,72	5.127.266,35
B. Vorderingen op korte termijn	1.906.986,65	1.467.347,52
1. Vorderingen uit ruiltransacties	301.758,67	317.189,78
2. Vorderingen uit niet-ruiltransacties	1.605.227,98	1.150.157,74
C. Voorraden en bestellingen in uitvoering	0,00	0,00
D. Overlopende rekeningen van het actief	0,00	0,00
E. Vorderingen op lange termijn die binnen het jaar vervallen	0,00	0,00
<b>II. Vaste activa</b>	<b>20.390.303,04</b>	<b>20.819.368,72</b>
A. Vorderingen op lange termijn	1.276.465,99	1.339.415,80
1. Vorderingen uit ruiltransacties	1.276.465,99	1.339.415,80
2. Vorderingen uit niet-ruiltransacties	0,00	0,00
B. Financiële vaste activa	3.761.075,91	3.754.240,94
1. Extern verzelfstandigde agentschappen	0,00	0,00
2. Intergemeentelijke samenwerkingsverbanden en soortgelijke entiteiten	2.357.658,23	2.352.887,26
3. OCMW-verenigingen	0,00	0,00
4. Andere financiële vaste activa	1.403.417,68	1.401.353,68
C. Materiële vaste activa	15.071.972,36	15.456.235,25
1. Gemeenschapsgoederen	14.143.238,81	14.482.263,45
a. Terreinen en gebouwen	5.234.792,84	5.735.530,08
b. Wegen en overige infrastructuur	7.780.436,72	7.836.862,36
c. Installaties, machines en uitrusting	120.725,28	127.626,64
d. Meubilair, kantooruitrusting en rollend materieel	289.204,34	164.032,69
e. Leasing en soortgelijke rechten	632.804,51	539.549,18
f. Erfgoed	85.275,12	78.662,50
2. Bedrijfsmatige materiële vaste activa	390.373,08	432.853,62
a. Terreinen en gebouwen	214.007,40	215.621,66
b. Installaties, machines en uitrusting	0,00	0,00
c. Meubilair, kantooruitrusting en rollend materieel	167.991,57	204.670,80
d. Leasing en soortgelijke rechten	8.374,11	12.561,16
3. Overige materiële vaste activa	538.360,47	541.118,18
a. Terreinen en gebouwen	506.772,12	506.917,97
b. Roerende goederen	31.588,35	34.200,21
D. Immateriële vaste activa	280.788,78	269.476,73
<b>TOTAAL ACTIVA</b>	<b>29.551.573,41</b>	<b>27.413.982,59</b>

PASSIVA	2023	2022
<b>I. Schulden</b>	<b>14.234.474,13</b>	<b>13.992.781,61</b>
A. Schulden op korte termijn	2.293.852,78	1.841.080,50
1. Schulden uit ruiltransacties	1.632.722,04	1.214.573,74
a. Voorzieningen voor risico's en kosten	340.215,78	309.929,25
b. Financiële schulden	0,00	0,00
c. Niet-financiële schulden uit ruiltransacties	1.292.506,26	904.644,49
2. Schulden uit niet-ruiltransacties	184.330,44	163.316,51
3. Overlopende rekeningen van het passief	0,00	0,00
4. Schulden op lange termijn die binnen het jaar vervallen	476.800,30	463.190,25
B. Schulden op lange termijn	11.940.621,35	12.151.701,11
1. Schulden uit ruiltransacties	11.940.621,35	12.151.701,11
a. Voorzieningen voor risico's en kosten	2.049.204,78	1.884.421,21
1. Pensioenen en soortgelijke verplichtingen	2.049.204,78	1.884.421,21
2. Andere risico's en kosten	0,00	0,00
b. Financiële schulden	9.878.216,57	10.254.079,90
c. Niet-financiële schulden uit ruiltransacties	13.200,00	13.200,00
2. Schulden uit niet-ruiltransacties	0,00	0,00
<b>II. Nettoactief</b>	<b>15.317.099,28</b>	<b>13.421.200,98</b>
A. Kapitaalsubsidies en schenkingen	3.788.685,97	3.330.845,83
B. Gecumuleerd overschot of tekort	938.339,53	-494.972,66
C. Herwaarderingsreserves	4.745,97	0,00
D. Overig nettoactief	10.585.327,81	10.585.327,81
<b>TOTAAL PASSIVA</b>	<b>29.551.573,41</b>	<b>27.413.982,59</b>



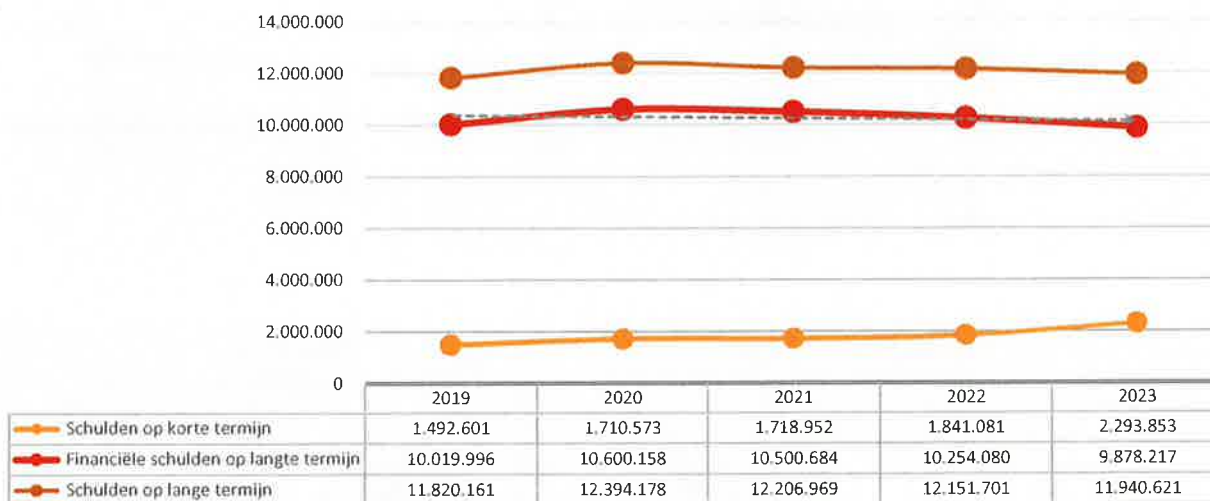
**1. Samenstelling van de activa**

	2023		2022		2021	
<b>ACTIVA</b>	<b>29.551.573</b>	<b>100%</b>	<b>27.413.983</b>	<b>100%</b>	<b>27.488.301</b>	<b>100%</b>
<b>Vlottende activa</b>	<b>9.161.270</b>	<b>31%</b>	<b>6.594.614</b>	<b>24%</b>	<b>6.316.294</b>	<b>23%</b>
Liquide middelen en geldbeleggingen	7.254.284	25%	5.127.266	19%	4.984.909	18%
Vorderingen op korte termijn	1.906.987	6%	1.467.348	5%	1.331.385	5%
<i>Vorderingen uit ruiltransacties</i>	<i>301.759</i>		<i>317.190</i>		<i>265.305</i>	
<i>Vorderingen uit niet-ruiltransacties</i>	<i>1.605.228</i>		<i>1.150.158</i>		<i>1.066.080</i>	
Voorraden en bestellingen in uitvoering						
Overlopende rekeningen van het actief						
Vorderingen op lange termijn die binnen het jaar vervallen						
<b>Vaste activa</b>	<b>20.390.303</b>	<b>69%</b>	<b>20.819.369</b>	<b>76%</b>	<b>21.172.007</b>	<b>77%</b>
Vorderingen op lange termijn	1.276.466	4%	1.339.416	5%	1.378.583	5%
Financiële vaste activa	3.761.076	13%	3.754.241	14%	3.749.135	14%
Materiële vaste activa	15.071.972	51%	15.456.235	56%	15.786.121	57%
Immateriële vaste activa	280.789	1%	269.477	1%	258.168	1%

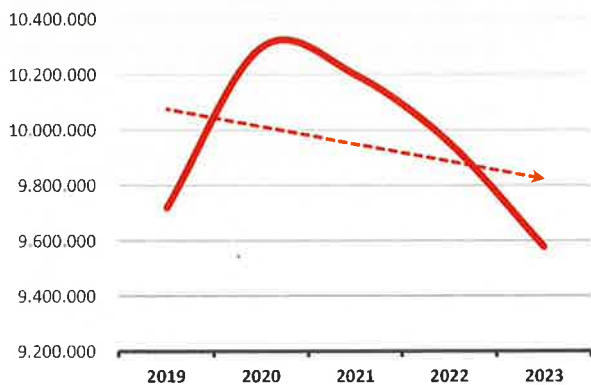


**2. Samenstelling van de passiva**

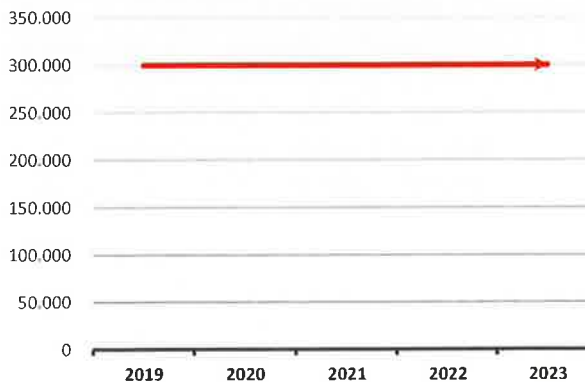
	2023		2022		2021	
<b>PASSIVA</b>	<b>29.551.573</b>	100%	<b>27.413.983</b>	100%	<b>27.488.301</b>	100%
<b>Schulden op korte termijn</b>	<b>2.293.853</b>	8%	<b>1.841.081</b>	7%	<b>1.718.952</b>	6%
Schulden uit ruiltransacties	1.632.722	5%	1.214.574	4%	1.073.221	4%
Voorzieningen voor risico's en kosten	340.216		309.929		268.288	
Financiële schulden						
Diverse schulden op korte termijn uit ruiltransacties	1.292.506		904.644		804.933	
Schulden uit niet-ruiltransacties	184.330	1%	163.317	1%	201.072	1%
Overlopende rekeningen van het passief						
Schulden op lange termijn die binnen het jaar vervallen	476.800	2%	463.190	2%	444.659	2%
<b>Schulden op lange termijn</b>	<b>11.940.621</b>	40%	<b>12.151.701</b>	44%	<b>12.206.969</b>	44%
Schulden uit ruiltransacties	11.940.621	40%	12.151.701	44%	12.206.969	44%
Voorzieningen voor risico's en kosten	2.049.205		1.884.421		1.693.085	
Financiële schulden	9.878.217		10.254.080		10.500.684	
Niet-financiële schulden uit ruiltransacties	13.200		13.200		13.200	
Schulden uit niet-ruiltransacties						
<b>Nettoactief</b>	<b>15.317.099</b>	52%	<b>13.421.201</b>	49%	<b>13.562.380</b>	49%



**Financiële schulden  
Gemeente**

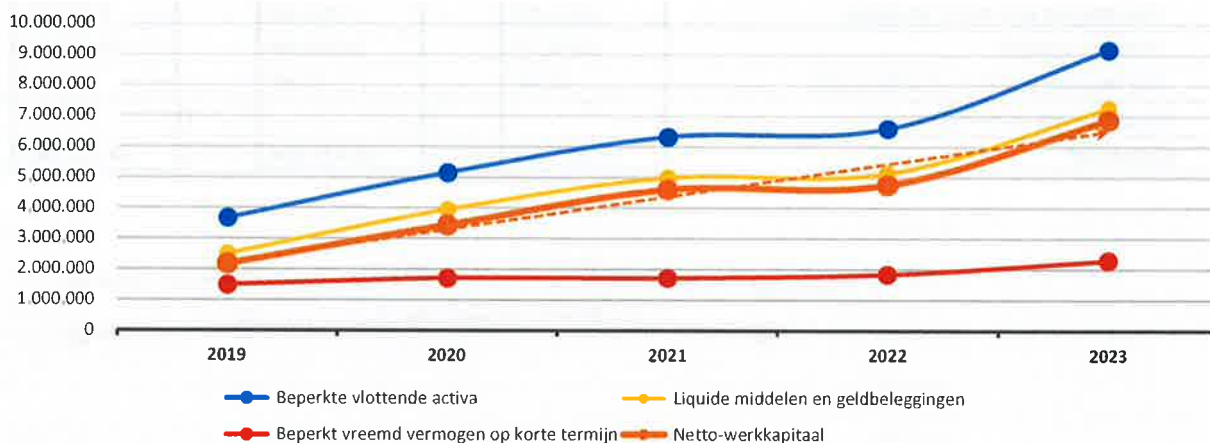


**Financiële schulden  
OCMW**

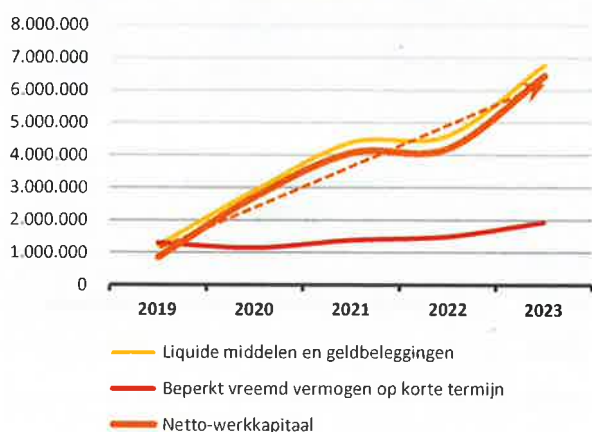


### 1. Liquiditeit

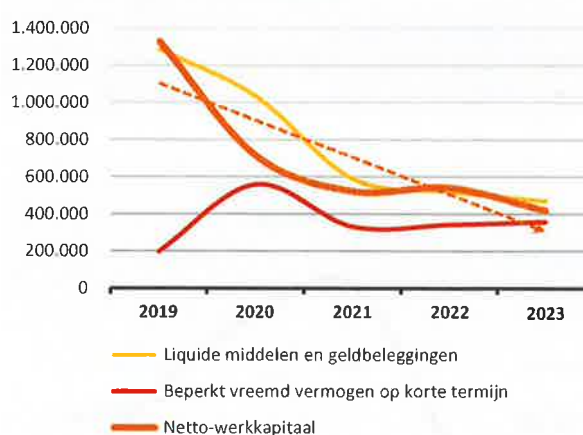
	2023	2022	2021	2020
<b>Beperkte vlottende activa</b>	<b>9.161.270</b>	<b>6.594.614</b>	<b>6.316.294</b>	<b>5.149.786</b>
Liquide middelen en geldbeleggingen	7.254.284	5.127.266	4.984.909	3.947.579
Vorderingen op korte termijn	1.906.987	1.467.348	1.331.385	1.202.208
<i>Vorderingen uit ruiltransacties</i>	<i>301.759</i>	<i>317.190</i>	<i>265.305</i>	<i>189.128</i>
<i>Vorderingen uit niet-ruiltransacties</i>	<i>1.605.228</i>	<i>1.150.158</i>	<i>1.066.080</i>	<i>1.013.080</i>
Vorderingen op lange termijn die < 1jr vervallen				
<b>Beperkt vreemd vermogen op korte termijn</b>	<b>2.293.853</b>	<b>1.841.081</b>	<b>1.718.952</b>	<b>1.710.573</b>
Schulden uit ruiltransacties	1.632.722	1.214.574	1.073.221	1.250.802
Schulden uit niet-ruiltransacties	184.330	163.317	201.072	57.272
Schulden op lange termijn die binnen het jaar vervallen	476.800	463.190	444.659	402.499
<b>Netto-werkkapitaal</b>	<b>6.867.418</b>	<b>4.753.533</b>	<b>4.597.343</b>	<b>3.439.214</b>



#### Liquiditeit Gemeente

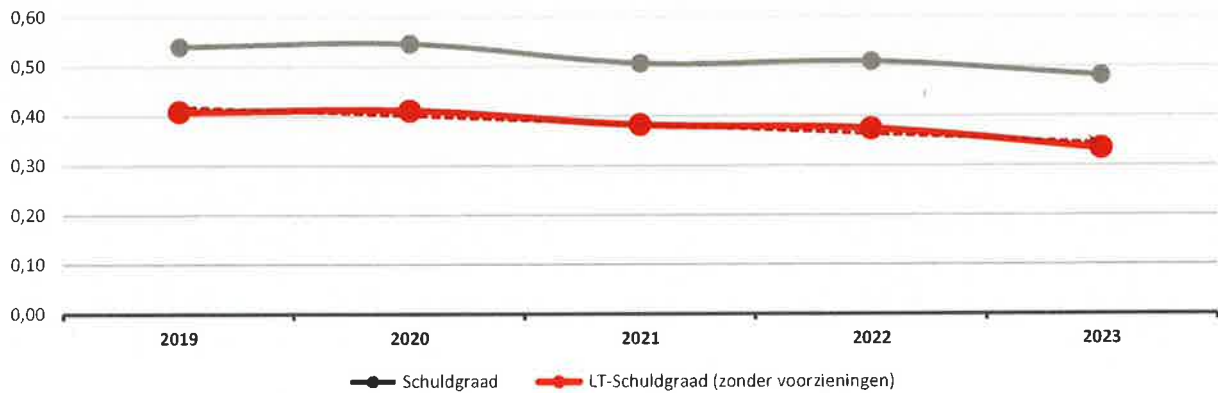


#### Liquiditeit OCMW

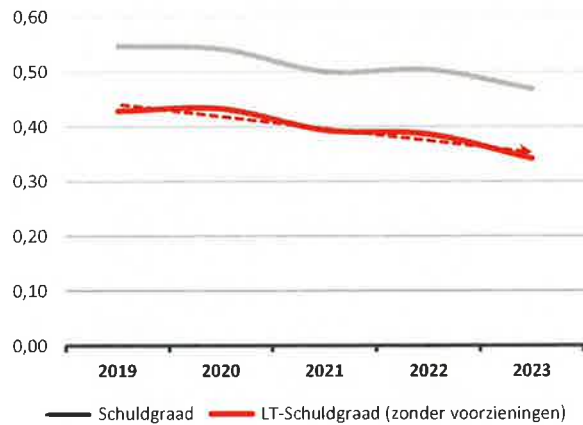


**2. Solvabiliteit**

	2023	2022	2021	2020
Vreemdvermogen	14.234.474	13.992.782	13.925.921	14.104.751
Totaal vermogen	29.551.573	27.413.983	27.488.301	25.803.470
Schuldgraad	<b>0,48</b>	<b>0,51</b>	<b>0,51</b>	<b>0,55</b>
Schulden op lange termijn (zonder voorzieningen)	9.891.417	10.267.280	10.513.884	10.613.358
Totaal vermogen	29.551.573	27.413.983	27.488.301	25.803.470
LT-Schuldgraad (zonder voorzieningen)	<b>0,33</b>	<b>0,37</b>	<b>0,38</b>	<b>0,41</b>



**Solvabiliteit  
Gemeente**



**Solvabiliteit  
OCMW**

