

OCMW BEKKEVOORT

Jaarrekening 2019



Inhoud

K Kengetallen 2019

De beleidsnota

DR Doelstellingenrealisatie

J1 Doelstellingenrekening

FT Financiële toestand

De financiële nota

J2 De exploitatierekening (ER) over boekjaar 2019

J3 De investeringsrekening (IR) over boekjaar 2019

J4 Afsloten investeringsenveloppes

J5 De liquiditeitenrekening (LR) over boekjaar 2019

De samenvatting van de algemene rekeningen

J6 De Balans per 31/12/2019

J7 De staat van opbrengsten en kosten per 31/12/2019

Toelichting bij de financiële nota

B-RE Verklaring materiële verschillen tussen budget en rekening (exploitatie)

TJ1 Exploitatierekening per BDOM

TJ2 Evolutie van de exploitatierekening

TJ3 Investeringsverrichtingen per BDOM

B-RI Verklaring materiële verschillen tussen budget en rekening (investerings)

TJ4 Evolutie van de investeringsverrichtingen

TJ5 Stand kredieten per investeringsenveloppe

TJ6 Evolutie van de liquiditeitenrekening

S Overzicht per beleidsveld van de toegestane werkings- en investeringssubsidies

Toelichting bij de samenvatting van de algemene rekeningen

TJ7 Toelichting bij de balans

PS De proef- en saldibalans per 31/12/2019

W Waarderingsregels

RP De niet in de balans opgenomen rechten en verplichtingen

D Overzicht van de deelnemingen

V-LT Overzicht van de vorderingen op lange termijn

S-LT Overzicht van de schulden op lange termijn

PAT Verantwoording meer/minderwaarden

Boekjaar 2019 in grafiek

Exploitatieuitgaven boekjaar 2019 in evolutie en grafiek

- 1 Samenstelling van de exploitatieuitgaven 2019 - Vergelijking rekening-budget
- 2 Evolutie van de exploitatieuitgaven 2019-2015
- 3 Evolutie van de werkingsuitgaven 2019-2015
- 4 Evolutie van de personeelskosten 2019-2015
- 5 Evolutie van de specifieke kosten sociale dienst OCMW 2019-2015
- 6 Verdeling van de werkingskosten per beleidsveld 2019-2018 / BUDGET 2019
- 7 Verdeling van de personeelskosten per beleidsveld 2019-2018 / BUDGET 2019

Exploitatieontvangsten boekjaar 2019 in evolutie en grafiek

- 1 Samenstelling van de exploitatieontvangsten 2019 - Vergelijking rekening-budget
- 2 Evolutie van de exploitatieontvangsten 2019-2015
- 3 Evolutie van de recuperatie specifieke kosten sociale dienst OCMW 2019-2015
- 4 Evolutie van de werkingsubsidies 2019-2015
- 5 Verdeling van de werkingsopbrengsten per beleidsveld 2019-2018 / BUDGET 2019
- 6 Verdeling van de specifieke werkingsubsidies per beleidsveld 2019-2018 / BUDGET 2019
- 7 Verdeling van de financiële ontvangsten per beleidsveld 2019-2018 / BUDGET 2019

Investeringsuitgaven boekjaar 2019 in evolutie en grafiek

- 1 Samenstelling van de investeringsuitgaven 2019 - Vergelijking rekening-budget
- 2 Evolutie van de investeringsuitgaven 2019-2015
- 3 Verdeling van de investeringsuitgaven per beleidsveld 2019-2018 / BUDGET 2019



Investeringsontvangsten boekjaar 2019 in evolutie en grafiek

- 1 Samenstelling van de investeringsontvangsten 2019 - Vergelijking rekening-budget
- 2 Evolutie van de investeringsontvangsten 2019-2015
- 3 Verdeling van de investeringsontvangsten per beleidsveld 2019-2018 / BUDGET 2019

Balans boekjaar 2019 in grafiek

- 1 Samenstelling van de activa
- 2 Samenstelling van de passiva
- 3 Beknopte ratio-analyse

Kengetallen 2019

		2019
	Kastoestand per 31/12/2019	1 285 337
	Openstaande vorderingen op KT	240 479
	Openstaande schulden op KT	198 256
	Gemeentelijke bijdrage 2019	522 760
	Exploitatieuitgaven in het boekjaar	1 739 446
	Exploitatieontvangsten in het boekjaar	1 815 779
	Budgettair resultaat van het boekjaar	384 907
	Gecumuleerd budgettair resultaat	1 393 534
	Autofinancieringsmarge	76 333
	Investerings in het boekjaar	
	Desinvesterings in het boekjaar	
	Toegestane investeringssubsidies in het boekjaar	
	Ontvangen investeringssubsidies in het boekjaar	8 574
	Nieuw aangegane leningen	300 000
	Vervroegde terugbetaling van leningen	
	Openstaande schulden uit leningen per 31/12/2019	300 000
	Openstaande schuld per inwoner	47,57
	Periodieke aflossingen op leningen	
	Intresten op leningen	
	Aflossingen te betalen in het volgend boekjaar	

De beleidsnota

DR Doelstellingenrealisatie

J1 Doelstellingenrekening

FT Financiële toestand

Inhoudstafel

Prioritair Beleid

2.2: Het OCMW verleent zorg op maat waardoor inwoners zo lang mogelijk thuis kunnen blijven

2.2.1: Dienst Gezinszorg en Aanvullende Thuiszorg

2.2.2: Poetsdienst

2.2.3: Maaltijdbedeling

1

1

1

2

2



Doelstellingenrealisatie met rekeningcijfers 2019

Periode: 2019

OCMW Bekkevoort (0212.239.166)

Eugeen Coolsstraat 17 - 3460 Bekkevoort

Alg. directeur: Hilde Goedhuys

Fin. directeur: Karla Pollaris

Prioritair Beleid

Beleidsdoelstelling: 2.2: Het OCMW verleent zorg op maat waardoor inwoners zo lang mogelijk thuis kunnen blijven

De thuiszorg van het OCMW Bekkevoort omvat een ruim gamma van hulp- en dienstverlening.

De doelstelling van deze hulp- en dienstverlening is dat mensen zo lang mogelijk thuis kunnen blijven wonen en daar verzorgd kunnen worden.

Thuiszorg wil er ook voor zorgen dat mensen (sneller) naar huis kunnen terugkeren, bijvoorbeeld na opname in het ziekenhuis, om daar verdere hulp te krijgen.

De thuiszorg van het OCMW is er voor iedereen: jong of oud, gezinnen met kinderen of alleenstaande ouderen.

Begindatum: 01-01-2014 Einddatum: 31-12-2019

Actieplan: 2.2.1: Dienst Gezinszorg en Aanvullende Thuiszorg

Dienst Gezinszorg en Aanvullende Thuiszorg

Begindatum: 01-01-2014

Actie: 2.2.1.1: Samenwerking

Samenwerking

Begindatum: 01-01-2016 Einddatum: 31-12-2020

Evaluatie:

In 2019 werd het urencontingent Thuiszorg toegevoegd aan de erkenning Tielt-Winge. Beide diensten groeiden in 2019 korter naar elkaar toe.

Het personeelslid dat sinds november 2018 in dienst is, werd onder deskundig advies van coördinator Tielt-Winge begeleid.

Actie: 2.2.1.2: Kwaliteitszorg

Kwaliteitszorg

Begindatum: 01-01-2016 Einddatum: 31-12-2020

Actie: 2.2.1.3: Presteren urencontingent toegekend door Vlaamse Gemeenschap

Presteren urencontingent toegekend door Vlaamse Gemeenschap

Begindatum: 01-01-2016 Einddatum: 31-12-2020

Evaluatie:

Begin 2019 werden er 4617 uren thuiszorg omgezet in aanvullende thuiszorg om een betere verdeling van de subsidiëring te behalen.

2.2.1: Dienst Gezinszorg en Aanvullende Thuiszorg

		Jaarrekening	Eindbudget	Initieel budget
Exploitatie	Uitgaven	43.148,46	46.330,00	52.130,00
	Ontvangsten	47.602,94	42.788,00	42.788,00
	Saldo	4.454,48	-3.542,00	-9.342,00
Kwaliteitszorg	Uitgaven	0,00	0,00	3.000,00
	Saldo	0,00	0,00	-3.000,00
Presteren urencontingent toegekend door Vlaamse Gemeenschap	Uitgaven	43.148,46	46.330,00	46.130,00
	Ontvangsten	47.602,94	42.788,00	42.788,00
	Saldo	4.454,48	-3.542,00	-3.342,00
Samenwerking	Uitgaven	0,00	0,00	3.000,00
	Saldo	0,00	0,00	-3.000,00

Actieplan: 2.2.2: Poetsdienst

Poetsdienst

Begindatum: 01-01-2014

Actie: 2.2.2.1: Hervorming poetsdienst onderzoeken

Hervorming poetsdienst onderzoeken

Begindatum: 01-01-2017 Einddatum: 31-12-2020

Actieplan: 2.2.3: Maaltijdbedeling

Maaltijdbedeling

Begindatum: 01-01-2014

Actie: 2.2.3.1: Behoud aanbod met oog voor prijs/kwaliteit verhouding

Behoud aanbod met oog voor prijs/kwaliteit verhouding

Begindatum: 01-01-2016 Einddatum: 31-12-2020

2.2.3: Maaltijdbedeling

		Jaarrekening	Eindbudget	Initieel budget
Exploitatie	Uitgaven	23.174,08	21.751,00	21.751,00
	Saldo	-23.174,08	-21.751,00	-21.751,00
Behoud aanbod met oog voor prijs/kwaliteit verhouding	Uitgaven	23.174,08	21.751,00	21.751,00
	Saldo	-23.174,08	-21.751,00	-21.751,00



Doelstellingenrekening (J1)

Periode: 2019

OCMW Bekkevoort (NIS 24008)

Eugeen Coolsstraat 17 - 3460 Bekkevoort

Alg. directeur: Hilde Goedhuys

Fin. directeur: Karla Pollaris

	Jaarrekening			Eindbudget			Initieel budget		
	Uitgaven	Ontvangsten	Saldo	Uitgaven	Ontvangsten	Saldo	Uitgaven	Ontvangsten	Saldo
00: Algemene financiering	1.734,38	1.144.888,50	1.143.154,12	4.389,00	843.176,00	838.787,00	6.230,00	902.986,00	896.756,00
Prioritaire beleidsdoelstellingen	0,00	0,00	0,00	0,00	0,00	0,00	0,00	0,00	0,00
Exploitatie	0,00	0,00	0,00	0,00	0,00	0,00	0,00	0,00	0,00
Investerings	0,00	0,00	0,00	0,00	0,00	0,00	0,00	0,00	0,00
Financiering	0,00	0,00	0,00	0,00	0,00	0,00	0,00	0,00	0,00
Overig beleid	1.734,38	1.144.888,50	1.143.154,12	4.389,00	843.176,00	838.787,00	6.230,00	902.986,00	896.756,00
Exploitatie	1.734,38	844.888,50	843.154,12	4.389,00	843.176,00	838.787,00	6.230,00	902.986,00	896.756,00
Investerings	0,00	0,00	0,00	0,00	0,00	0,00	0,00	0,00	0,00
Financiering	0,00	300.000,00	300.000,00	0,00	0,00	0,00	0,00	0,00	0,00
01: Algemeen bestuur	346.603,23	6.085,74	-340.517,49	402.397,00	7.976,00	-394.421,00	365.335,00	8.841,00	-356.494,00
Prioritaire beleidsdoelstellingen	0,00	0,00	0,00	0,00	0,00	0,00	0,00	0,00	0,00
Exploitatie	0,00	0,00	0,00	0,00	0,00	0,00	0,00	0,00	0,00
Investerings	0,00	0,00	0,00	0,00	0,00	0,00	0,00	0,00	0,00
Financiering	0,00	0,00	0,00	0,00	0,00	0,00	0,00	0,00	0,00
Overig beleid	346.603,23	6.085,74	-340.517,49	402.397,00	7.976,00	-394.421,00	365.335,00	8.841,00	-356.494,00
Exploitatie	346.603,23	6.085,74	-340.517,49	377.397,00	7.976,00	-369.421,00	340.335,00	8.841,00	-331.494,00
Investerings	0,00	0,00	0,00	25.000,00	0,00	-25.000,00	25.000,00	0,00	-25.000,00
Financiering	0,00	0,00	0,00	0,00	0,00	0,00	0,00	0,00	0,00
02: Sociale dienstverlening	510.727,89	421.258,42	-89.469,47	558.964,00	444.469,00	-114.495,00	536.803,00	388.565,00	-148.238,00
Prioritaire beleidsdoelstellingen	0,00	0,00	0,00	0,00	0,00	0,00	0,00	0,00	0,00
Exploitatie	0,00	0,00	0,00	0,00	0,00	0,00	0,00	0,00	0,00
Investerings	0,00	0,00	0,00	0,00	0,00	0,00	0,00	0,00	0,00
Financiering	0,00	0,00	0,00	0,00	0,00	0,00	0,00	0,00	0,00
Overig beleid	510.727,89	421.258,42	-89.469,47	558.964,00	444.469,00	-114.495,00	536.803,00	388.565,00	-148.238,00
Exploitatie	510.727,89	412.684,28	-98.043,61	558.964,00	444.469,00	-114.495,00	536.803,00	388.565,00	-148.238,00
Investerings	0,00	8.574,14	8.574,14	0,00	0,00	0,00	0,00	0,00	0,00
Financiering	0,00	0,00	0,00	0,00	0,00	0,00	0,00	0,00	0,00
03: Zorg	880.380,57	552.120,27	-328.260,30	934.988,00	599.209,00	-335.779,00	994.243,00	633.811,00	-360.432,00
Prioritaire beleidsdoelstellingen	66.322,54	47.602,94	-18.719,60	68.081,00	42.788,00	-25.293,00	73.881,00	42.788,00	-31.093,00
Exploitatie	66.322,54	47.602,94	-18.719,60	68.081,00	42.788,00	-25.293,00	73.881,00	42.788,00	-31.093,00
Investerings	0,00	0,00	0,00	0,00	0,00	0,00	0,00	0,00	0,00
Financiering	0,00	0,00	0,00	0,00	0,00	0,00	0,00	0,00	0,00
Overig beleid	814.058,03	504.517,33	-309.540,70	866.907,00	556.421,00	-310.486,00	920.362,00	591.023,00	-329.339,00

	Jaarrekening			Eindbudget			Initieel budget		
	Uitgaven	Ontvangsten	Saldo	Uitgaven	Ontvangsten	Saldo	Uitgaven	Ontvangsten	Saldo
Exploitatie	814.058,03	504.517,33	-309.540,70	866.907,00	556.421,00	-310.486,00	920.362,00	591.023,00	-329.339,00
Investerings	0,00	0,00	0,00	0,00	0,00	0,00	0,00	0,00	0,00
Financiering	0,00	0,00	0,00	0,00	0,00	0,00	0,00	0,00	0,00
Totalen	1.739.446,07	2.124.352,93	384.906,86	1.900.738,00	1.894.830,00	-5.908,00	1.902.611,00	1.934.203,00	31.592,00
Exploitatie	1.739.446,07	1.815.778,79	76.332,72	1.875.738,00	1.894.830,00	19.092,00	1.877.611,00	1.934.203,00	56.592,00
Investerings	0,00	8.574,14	8.574,14	25.000,00	0,00	-25.000,00	25.000,00	0,00	-25.000,00
Financiering	0,00	300.000,00	300.000,00	0,00	0,00	0,00	0,00	0,00	0,00

Financiële toestand van de jaarrekening



Periode: 2019

OCMW Bekkevoort (NIS 24008)

Eugeen Coolsstraat 17 - 3460 Bekkevoort

Alg. directeur: Hilde Goedhuys

Fin. directeur: Karla Pollaris

Resultaat op kasbasis	Jaarrekening	Eindbudget	Initieel budget
I. Exploitatiebudget (B-A)	76.332,72	19.092,00	56.592,00
A. Uitgaven	1.739.446,07	1.875.738,00	1.877.611,00
B. Ontvangsten	1.815.778,79	1.894.830,00	1.934.203,00
1b. Algemene werkingsbijdrage van andere lokale overheden	522.760,00	522.760,00	580.700,00
2. Overige	1.293.018,79	1.372.070,00	1.353.503,00
II. Investeringsbudget (B-A)	8.574,14	-25.000,00	-25.000,00
A. Uitgaven	0,00	25.000,00	25.000,00
B. Ontvangsten	8.574,14	0,00	0,00
III. Andere (B-A)	300.000,00	0,00	0,00
B. Ontvangsten	300.000,00	0,00	0,00
1. Op te nemen leningen en leasings	300.000,00	0,00	0,00
IV. Budgettaire resultaat boekjaar (I+II+III)	384.906,86	-5.908,00	31.592,00
V. Gecumuleerde budgettaire resultaat vorig boekjaar	1.008.626,79	1.008.626,79	-132.001,00
VI. Gecumuleerde budgettaire resultaat (IV+V)	1.393.533,65	1.002.718,79	-100.409,00
VII. Bestemde gelden (toestand op 31 december)	337.176,94	328.602,89	328.754,76
A. Bestemde gelden voor de exploitatie	282.500,00	282.500,00	282.500,00
B. Bestemde gelden voor investeringen	54.676,94	46.102,89	46.254,76
VIII. Resultaat op kasbasis (VI-VII)	1.056.356,71	674.115,90	-429.163,76

Autofinancieringsmarge	Jaarrekening	Eindbudget	Initieel budget
I. Financieel draagvlak (A-B)	76.332,72	19.092,00	56.592,00
A. Exploitatieontvangsten	1.815.778,79	1.894.830,00	1.934.203,00
B. Exploitatie-uitgaven exclusief de nettokosten van schulden (1-2)	1.739.446,07	1.875.738,00	1.877.611,00
1. Exploitatie-uitgaven	1.739.446,07	1.875.738,00	1.877.611,00
2. Nettokosten van schulden	0,00	0,00	0,00
II. Netto periodieke leningsuitgaven (A+B)	0,00	0,00	0,00
A. Netto-aflossingen van schulden	0,00	0,00	0,00
B. Nettokosten van schulden	0,00	0,00	0,00
III. Autofinancieringsmarge (I-II)	76.332,72	19.092,00	56.592,00

De financiële nota

- J2** De exploitatierekening (ER) over boekjaar 2019
- J3** De investeringsrekening (IR) over boekjaar 2019
- J4** Afgesloten investeringsenveloppes
- J5** De liquiditeitenrekening (LR) over boekjaar 2019



Exploitatierkening (J2)

Periode: 2019

OCMW Bekkevoort (NIS 24008)

Eugeen Coolsstraat 17 - 3460 Bekkevoort

Alg. directeur: Hilde Goedhuys

Fin. directeur: Karla Pollaris

	Jaarrekening			Eindbudget			Initieel budget		
	Uitgaven	Ontvangsten	Saldo	Uitgaven	Ontvangsten	Saldo	Uitgaven	Ontvangsten	Saldo
00: Algemene financiering	1.734,38	844.888,50	843.154,12	4.389,00	843.176,00	838.787,00	6.230,00	902.986,00	896.756,00
01: Algemeen bestuur	346.603,23	6.085,74	-340.517,49	377.397,00	7.976,00	-369.421,00	340.335,00	8.841,00	-331.494,00
02: Sociale dienstverlening	510.727,89	412.684,28	-98.043,61	558.964,00	444.469,00	-114.495,00	536.803,00	388.565,00	-148.238,00
03: Zorg	880.380,57	552.120,27	-328.260,30	934.988,00	599.209,00	-335.779,00	994.243,00	633.811,00	-360.432,00
99: Niet gebruikt beleidsdomein	0,00	0,00	0,00	0,00	0,00	0,00	0,00	0,00	0,00
Totalen	1.739.446,07	1.815.778,79	76.332,72	1.875.738,00	1.894.830,00	19.092,00	1.877.611,00	1.934.203,00	56.592,00



De investeringsverrichtingen van het financiële boekjaar (J3)

Periode: 2019

OCMW Bekkevoort (NIS 24008)

Eugeen Coolsstraat 17 - 3460 Bekkevoort

Alg. directeur: Hilde Goedhuys

Fin. directeur: Karla Pollaris

	Jaarrekening			Eindbudget			Initieel budget		
	Uitgaven	Ontvangsten	Saldo	Uitgaven	Ontvangsten	Saldo	Uitgaven	Ontvangsten	Saldo
01: Algemeen bestuur	0,00	0,00	0,00	25.000,00	0,00	-25.000,00	25.000,00	0,00	-25.000,00
02: Sociale dienstverlening	0,00	8.574,14	8.574,14	0,00	0,00	0,00	0,00	0,00	0,00
03: Zorg	0,00	0,00	0,00	0,00	0,00	0,00	0,00	0,00	0,00
99: Niet gebruikt beleidsdomein	0,00	0,00	0,00	0,00	0,00	0,00	0,00	0,00	0,00
Totalen	0,00	8.574,14	8.574,14	25.000,00	0,00	-25.000,00	25.000,00	0,00	-25.000,00



De rekening van een afgesloten investeringsenveloppe (J4)

Periode: 2019

OCMW Bekkevoort (NIS 24008)

Eugeen Coolsstraat 17 - 3460 Bekkevoort

Alg. directeur: Hilde Goedhuys

Fin. directeur: Karla Pollaris

INFORM Aankoop hard-en software

Deel 1: UITGAVEN	Totaal aanrekeningen	Eindbudget	Initieel budget
I. Investerings in financiële vaste activa	0,00	0,00	0,00
A. Extern verzelfstandigde agentschappen	0,00	0,00	0,00
B. Intergemeentelijk samenwerkingsverbanden en soortgelijke entiteiten	0,00	0,00	0,00
C. Publiek-Private Samenwerkingsverbanden	0,00	0,00	0,00
D. OCMW-verenigingen	0,00	0,00	0,00
E. Andere financiële vaste activa	0,00	0,00	0,00
II. Investerings in materiële vaste activa	0,00	60.000,00	66.000,00
A. Gemeenschapsgoederen en bedrijfsmatige materiële vaste activa	0,00	60.000,00	66.000,00
1. Terreinen en gebouwen	0,00	0,00	0,00
2. Wegen en overige infrastructuur	0,00	0,00	0,00
3. Roerende goederen	0,00	60.000,00	66.000,00
4. Leasing en soortgelijke rechten	0,00	0,00	0,00
5. Erfgoed	0,00	0,00	0,00
B. Overige materiële vaste activa	0,00	0,00	0,00
1. Onroerende goederen	0,00	0,00	0,00
2. Roerende goederen	0,00	0,00	0,00
C. Vooruitbetalingen op investeringen in materiële vast activa	0,00	0,00	0,00
III. Investerings in immateriële vaste activa	0,00	0,00	0,00
IV. Toegestane investeringssubsidies	0,00	0,00	0,00
V. TOTAAL UITGAVEN	0,00	60.000,00	66.000,00

Deel 2: ONTVANGSTEN	Totaal aanrekeningen	Eindbudget	Initieel budget
I. Verkoop van financiële vaste activa	0,00	0,00	0,00
A. Extern verzelfstandigde agentschappen	0,00	0,00	0,00
B. Intergemeentelijk samenwerkingsverbanden en soortgelijke entiteiten	0,00	0,00	0,00
C. Publiek-Private Samenwerkingsverbanden	0,00	0,00	0,00
D. OCMW-verenigingen	0,00	0,00	0,00
E. Andere financiële vaste activa	0,00	0,00	0,00
II. Verkoop van materiële vaste activa	0,00	0,00	0,00
A. Gemeenschapsgoederen en bedrijfsmatige materiële vaste activa	0,00	0,00	0,00

Deel 2: ONTVANGSTEN	Totaal aanrekeningen	Eindbudget	Initieel budget
1. Terreinen en gebouwen	0,00	0,00	0,00
2. Wegen en overige infrastructuur	0,00	0,00	0,00
3. Roerende goederen	0,00	0,00	0,00
4. Leasing en soortgelijke rechten	0,00	0,00	0,00
5. Erfgoed	0,00	0,00	0,00
B. Overige materiële vaste activa	0,00	0,00	0,00
1. Onroerende goederen	0,00	0,00	0,00
2. Roerende goederen	0,00	0,00	0,00
C. Ontvangen vooruitbetalingen op de verkoop van materiële vaste activa	0,00	0,00	0,00
III. Verkoop van immateriële vaste activa	0,00	0,00	0,00
IV. Investeringsubsidies en -schenkingen	0,00	0,00	0,00
V. TOTAAL ONTVANGSTEN	0,00	0,00	0,00

INVALB Investerings voor het algemeen beleid

Deel 1: UITGAVEN	Totaal aanrekeningen	Eindbudget	Initieel budget
I. Investerings in financiële vaste activa	0,00	0,00	0,00
A. Extern verzelfstandigde agentschappen	0,00	0,00	0,00
B. Intergemeentelijk samenwerkingsverbanden en soortgelijke entiteiten	0,00	0,00	0,00
C. Publiek-Private Samenwerkingsverbanden	0,00	0,00	0,00
D. OCMW-verenigingen	0,00	0,00	0,00
E. Andere financiële vaste activa	0,00	0,00	0,00
II. Investerings in materiële vaste activa	0,00	30.000,00	30.000,00
A. Gemeenschapsgoederen en bedrijfsmatige materiële vaste activa	0,00	30.000,00	30.000,00
1. Terreinen en gebouwen	0,00	0,00	0,00
2. Wegen en overige infrastructuur	0,00	0,00	0,00
3. Roerende goederen	0,00	30.000,00	30.000,00
4. Leasing en soortgelijke rechten	0,00	0,00	0,00
5. Erfgoed	0,00	0,00	0,00
B. Overige materiële vaste activa	0,00	0,00	0,00
1. Onroerende goederen	0,00	0,00	0,00
2. Roerende goederen	0,00	0,00	0,00
C. Vooruitbetalingen op investeringen in materiële vast activa	0,00	0,00	0,00
III. Investerings in immateriële vaste activa	0,00	0,00	0,00
IV. Toegestane investeringssubsidies	0,00	0,00	0,00
V. TOTAAL UITGAVEN	0,00	30.000,00	30.000,00

Deel 2: ONTVANGSTEN	Totaal aanrekeningen	Eindbudget	Initieel budget
I. Verkoop van financiële vaste activa	0,00	0,00	0,00
A. Extern verzelfstandigde agentschappen	0,00	0,00	0,00
B. Intergemeentelijk samenwerkingsverbanden en soortgelijke entiteiten	0,00	0,00	0,00
C. Publiek-Private Samenwerkingsverbanden	0,00	0,00	0,00
D. OCMW-verenigingen	0,00	0,00	0,00
E. Andere financiële vaste activa	0,00	0,00	0,00
II. Verkoop van materiële vaste activa	0,00	0,00	0,00
A. Gemeenschapsgoederen en bedrijfsmatige materiële vaste activa	0,00	0,00	0,00
1. Terreinen en gebouwen	0,00	0,00	0,00
2. Wegen en overige infrastructuur	0,00	0,00	0,00
3. Roerende goederen	0,00	0,00	0,00
4. Leasing en soortgelijke rechten	0,00	0,00	0,00
5. Erfgoed	0,00	0,00	0,00
B. Overige materiële vaste activa	0,00	0,00	0,00
1. Onroerende goederen	0,00	0,00	0,00
2. Roerende goederen	0,00	0,00	0,00
C. Ontvangen vooruitbetalingen op de verkoop van materiële vaste activa	0,00	0,00	0,00
III. Verkoop van immateriële vaste activa	0,00	0,00	0,00
IV. Investeringsubsidies en -schenkingen	0,00	0,00	0,00
V. TOTAAL ONTVANGSTEN	0,00	0,00	0,00

Liquiditeitenrekening (J5)

Periode: 2019



OCMW Bekkevoort (NIS 24008)

Eugeen Coolsstraat 17 - 3460 Bekkevoort

Alg. directeur: Hilde Goedhuys

Fin. directeur: Karla Pollaris

Resultaat op kasbasis	Jaarrekening	Eindbudget	Initieel budget
I. Exploitatiebudget (B-A)	76.332,72	19.092,00	56.592,00
A. Uitgaven	1.739.446,07	1.875.738,00	1.877.611,00
B. Ontvangsten	1.815.778,79	1.894.830,00	1.934.203,00
1a. Belastingen en boetes	0,00	0,00	0,00
1b. Algemene werkingsbijdrage van andere lokale overheden	522.760,00	522.760,00	580.700,00
1c. Tussenkost door derden in het tekort van het boekjaar	0,00	0,00	0,00
2. Overige	1.293.018,79	1.372.070,00	1.353.503,00
II. Investeringsbudget (B-A)	8.574,14	-25.000,00	-25.000,00
A. Uitgaven	0,00	25.000,00	25.000,00
B. Ontvangsten	8.574,14	0,00	0,00
III. Andere (B-A)	300.000,00	0,00	0,00
A. Uitgaven	0,00	0,00	0,00
1. Aflossing financiële schulden	0,00	0,00	0,00
a. Periodieke aflossingen	0,00	0,00	0,00
b. Niet-periodieke aflossingen	0,00	0,00	0,00
2. Toegestane leningen	0,00	0,00	0,00
3. Overige transacties	0,00	0,00	0,00
B. Ontvangsten	300.000,00	0,00	0,00
1. Op te nemen leningen en leasings	300.000,00	0,00	0,00
2. Terugvordering van aflossing van financiële schulden	0,00	0,00	0,00
a. Periodieke terugvorderingen	0,00	0,00	0,00
b. Niet-periodieke terugvorderingen	0,00	0,00	0,00
3. Overige transacties	0,00	0,00	0,00
IV. Budgettaire resultaat boekjaar (I+II+III)	384.906,86	-5.908,00	31.592,00
V. Gecumuleerde budgettaire resultaat vorig boekjaar	1.008.626,79	1.008.626,79	-132.001,00
VI. Gecumuleerde budgettaire resultaat (IV+V)	1.393.533,65	1.002.718,79	-100.409,00
VII. Bestemde gelden (toestand op 31 december)	337.176,94	328.602,89	328.754,76
A. Bestemde gelden voor de exploitatie	282.500,00	282.500,00	282.500,00
B. Bestemde gelden voor investeringen	54.676,94	46.102,89	46.254,76
C. Bestemde gelden voor andere verrichtingen	0,00	0,00	0,00
VIII. Resultaat op kasbasis (VI-VII)	1.056.356,71	674.115,90	-429.163,76

Bestemde gelden	Bedrag op 1/1	Mutatie			Bedrag op 31/12
		Jaarrekening	Eindbudget	Initieel budget	
I. Exploitatie	282.500,00	0,00	0,00	0,00	282.500,00
BESTEMMING: Actie bestemming	282.500,00	0,00	0,00	0,00	282.500,00
II. Investing	46.102,89	8.574,05	0,00	0,00	54.676,94
BESTEMMING: Actie bestemming	46.102,89	8.574,05	0,00	0,00	54.676,94
Totalen	328.602,89	8.574,05	0,00	0,00	337.176,94

De samenvatting van de algemene rekeningen

J6 De Balans per 31/12/2019

J7 De staat van opbrengsten en kosten per 31/12/2019

Schema J6: Balans



OCMW Bekkevoort (NIS 24008)

Eugeen Coolstraat 17 - 3460 Bekkevoort

Periode: 2019

Alg. directeur:

Hilde Goedhuys

Fin. directeur:

Karla Pollaris

ACTIVA	2019	2018
I. Vlottende activa	1.525.815,44	1.157.845,82
A. Liquide middelen en geldbeleggingen	1.285.336,86	1.004.512,70
B. Vorderingen op korte termijn	240.478,58	153.333,12
1. Vorderingen uit ruiltransacties	29.791,57	27.934,08
2. Vorderingen uit niet-ruiltransacties	210.687,01	125.399,04
C. Voorraden en bestellingen in uitvoering	0,00	0,00
D. Overlopende rekeningen van het actief	0,00	0,00
E. Vorderingen op lange termijn die binnen het jaar vervallen	0,00	0,00
II. Vaste activa	425.071,64	438.750,27
A. Vorderingen op lange termijn	0,00	0,00
1. Vorderingen uit ruiltransacties	0,00	0,00
2. Vorderingen uit niet-ruiltransacties	0,00	0,00
B. Financiële vaste activa	14.616,61	14.616,61
1. Extern verzelfstandigde agentschappen	0,00	0,00
2. Intergemeentelijk samenwerkingsverbanden en soortgelijke entiteiten	0,00	0,00
3. Publiek-Private Samenwerkingsverbanden	0,00	0,00
4. OCMW-verenigingen	0,00	0,00
5. Andere financiële vaste activa	14.616,61	14.616,61
C. Materiële vaste activa	410.455,03	424.133,66
1. Gemeenschapsgoederen	649,51	1.299,04
a. Terreinen en gebouwen	0,00	0,00
b. Wegen en overige infrastructuur	0,00	0,00
c. Installaties, machines en uitrusting	0,00	0,00
d. Meubilair, kantooruitrusting en rollend materieel	649,51	1.299,04
e. Leasing en soortgelijke rechten	0,00	0,00
f. Erfgoed	0,00	0,00
2. Bedrijfsmatige materiële vaste activa	23.075,55	35.537,79
a. Terreinen en gebouwen	0,00	0,00
b. Installaties, machines en uitrusting	0,00	0,00
c. Meubilair, kantooruitrusting en rollend materieel	23.075,55	35.537,79
d. Leasing en soortgelijke rechten	0,00	0,00
3. Overige materiële vaste activa	386.729,97	387.296,83
a. Terreinen en gebouwen	382.762,00	382.762,00
b. Roerende goederen	3.967,97	4.534,83
D. Immateriële vaste activa	0,00	0,00
III. TOTAAL ACTIVA	1.950.887,08	1.596.596,09

PASSIVA	2019	2018
I. Schulden	914.826,61	615.854,53
A. Schulden op korte termijn	198.255,81	217.851,67
1. Schulden uit ruiltransacties	171.957,46	208.574,37
a. Voorzieningen voor risico's en kosten	65.974,02	68.632,64
b. Financiële schulden	0,00	0,00
c. Diverse schulden op korte termijn uit ruiltransacties	105.983,44	139.941,73
2. Schulden uit niet-ruiltransacties	26.298,35	9.277,30
3. Overlopende rekeningen van het passief	0,00	0,00
4. Schulden op lange termijn die binnen het jaar vervallen	0,00	0,00
B. Schulden op lange termijn	716.570,80	398.002,86
1. Schulden uit ruiltransacties	661.893,86	351.900,06
a. Voorzieningen voor risico's en kosten	361.893,86	351.900,06
1. Pensioenen en soortgelijke verplichtingen	361.893,86	351.900,06
2. Overige risico's en kosten	0,00	0,00
b. Financiële schulden	300.000,00	0,00
c. Diverse schulden op lange termijn uit ruiltransacties	0,00	0,00
2. Schulden uit niet-ruiltransacties	54.676,94	46.102,80
II. Nettoactief	1.036.060,47	980.741,56
III. TOTAAL PASSIVA	1.950.887,08	1.596.596,09

Overzicht filtering

Budgettaire entiteiten : OCMW

Jaar : 2019

Balans type : PERIODE

Periode van : Openingsperiode

Periode tot : Afsluitingsperiode

Afronden : neen

Saldering algemene rekeningen : neen

Schema J7: Staat van opbrengsten en kosten



OCMW Bekkevoort (NIS 24008)

Eugeen Coolsstraat 17 - 3460 Bekkevoort

Periode: 2019

Alg. directeur:

Hilde Goedhuys

Fin. directeur:

Karla Pollaris

	2019	2018
I. Kosten	1.760.459,88	1.736.414,26
A. Operationele kosten	1.759.103,35	1.734.597,23
1. Goederen en diensten	207.346,75	216.094,67
2. Bezoldigingen, sociale lasten en pensioenen	1.174.005,72	1.158.104,50
3. Afschrijvingen, waardeverminderingen en voorzieningen	21.013,81	10.407,49
4. Specifieke kosten sociale dienst OCMW	354.130,65	347.613,21
5. Toegestane werkingssubsidies	1.200,00	1.000,00
6. Andere operationele kosten	1.406,42	1.377,36
B. Financiële kosten	1.356,53	1.817,03
C. Uitzonderlijke kosten	0,00	0,00
1. Minwaarden bij de realisatie van vaste activa	0,00	0,00
2. Toegestane investeringsubsidies	0,00	0,00
II. Opbrengsten	1.816.743,26	1.808.169,50
A. Operationele opbrengsten	1.815.653,78	1.807.081,19
1. Opbrengsten uit de werking	238.893,33	238.725,66
2. Fiscale opbrengsten en boetes	0,00	0,00
3. Werkingssubsidies	1.536.034,20	1.516.489,01
a. Algemene werkingssubsidies	836.069,29	831.231,77
b. Specifieke werkingssubsidies	699.964,91	685.257,24
4. Recuperatie specifieke kosten sociale dienst OCMW	22.516,62	38.316,93
5. Andere operationele opbrengsten	18.209,63	13.549,59
B. Financiële opbrengsten	1.089,48	1.088,31
C. Uitzonderlijke opbrengsten	0,00	0,00
III. Overschot of tekort van het boekjaar	56.283,38	71.755,24
A. Operationeel overschot of tekort	56.550,43	72.483,96
B. Financieel overschot of tekort	-267,05	-728,72
C. Uitzonderlijk overschot of tekort	0,00	0,00
IV. Verwerking van het overschot of tekort van het boekjaar	56.283,38	71.755,24
A. Rechthebbenden uit het overschot van het boekjaar	0,00	0,00
B. Tussenkost door derden in het tekort van het boekjaar	0,00	0,00
C. Over te dragen overschot of tekort van het boekjaar	56.283,38	71.755,24

Overzicht filtering

Budgettaire entiteiten : OCMW

Jaar : 2019

Balans type : PERIODE

Overzicht filtering

Periode van : Openingsperiode

Periode tot : Afsluitingsperiode

afronden : neen

Toelichting bij de financiële nota

- B-RE** Verklaring materiële verschillen tussen budget en rekening (exploitatie)
- TJ1** Exploitatierekening per BDOM
- TJ2** Evolutie van de exploitatierekening
- TJ3** Investeringsverrichtingen per BDOM
- B-RI** Verklaring materiële verschillen tussen budget en rekening (investerings)
- TJ4** Evolutie van de investeringsverrichtingen
- TJ5** Stand kredieten per investeringsenveloppe
- TJ6** Evolutie van de liquiditeitenrekening
- S** Overzicht per beleidsveld van de toegestane werkings- en investeringssubsidies

UITGAVEN		Code	BOEKJAAR 2019	BUDGET 2019	VERSCHIL	VERKLARING
BELEIDSVELD						
0900	Sociale bijstand	6481	44.915	68.124	-23.209	minder steunaanvragen
0946	Thuisbezorgde maaltijden	613	73.246	90.000	-16.754	minder afnames maaltijden
0900	Sociale bijstand	6482	27.792	43.500	-15.708	minder steunaanvragen
0110	Secretariaat	613	17.795	30.000	-12.205	vervroegd stopzetten overeenkomst met externe firma
0902	Integratie van personen met vreemde herkomst	6482	79.691	71.500	8.191	stijging leefloondossiers
0943	Gezins hulp	6203	414.578	421.628	-7.050	ziekte personeel (geen 100% vervanging)
0904	Activering van tewerkstelling	6204	17.689	32.993	-5.304	opstart later dan 1/1/19
0904	Activering van tewerkstelling	6214	1.479	6.295	-4.816	opstart later dan 1/1/19

ONTVANGSTEN		Code	BOEKJAAR 2019	BUDGET 2019	VERSCHIL	VERKLARING
BELEIDSVELD						
0946	Thuisbezorgde maaltijden	702	92.931	112.705	-19.774	minder afnames maaltijden
0943	Gezins hulp	702	103.162	122.592	-19.430	minder prestaties wegens ziekte personeel
0903	Lokale opvanginitiatieven voor asielzoekers	7408	66.998	82.000	-15.002	overbezetting LOI
0943	Gezins hulp	7408	312.010	321.400	-9.390	minder prestaties wegens ziekte personeel
0902	Integratie van personen met vreemde herkomst	7408	79.007	70.000	9.007	stijging leefloon dossiers
0900	Sociale bijstand	7480	866	9.241	-8.375	minder steunaanvragen > minder terugvorderingen
0900	Sociale bijstand	7482	17.771	24.000	-6.229	minder steunaanvragen > minder terugvorderingen
0900	Sociale bijstand	7408	218.622	234.025	-5.403	minder steunaanvragen > minder subsidies
0904	Activering van tewerkstelling	7408	15.235	19.980	-4.745	opstart later dan 1/1/2019



Exploitatierkening per beleidsdomein (TJ1)

Periode: 2019

OCMW Bekkevoort (NIS 24008)

Eugeen Coolsstraat 17 - 3460 Bekkevoort

Alg. directeur: Hilde Goedhuys

Fin. directeur: Karla Pollaris

	Code	Totaal	00: Algemene financiering	99: Niet gebruikt beleidsdomein	01: Algemeen bestuur	02: Sociale dienstverlening	03: Zorg
I. Uitgaven		1.739.446,07	1.734,38	0,00	346.603,23	510.727,89	880.380,57
A. Operationele uitgaven		1.738.089,54	1.232,71	0,00	346.603,23	509.873,03	880.380,57
1. Goederen en diensten	60/1	207.346,75	0,00	0,00	76.988,70	36.656,36	93.701,69
2. Bezoldigingen, sociale lasten en pensioenen	62	1.174.005,72	0,00	0,00	269.614,53	142.316,02	762.075,17
3. Specifieke kosten sociale dienst OCMW	648	354.130,65	0,00	0,00	0,00	329.700,65	24.430,00
4. Toegestane werkingssubsidies	649	1.200,00	0,00	0,00	0,00	1.200,00	0,00
5. Andere operationele uitgaven	640/7	1.406,42	1.232,71	0,00	0,00	0,00	173,71
B. Financiële uitgaven	65	1.356,53	501,67	0,00	0,00	854,86	0,00
C. Rechthebbenden uit het overschot van het boekjaar	694	0,00	0,00	0,00	0,00	0,00	0,00
II. Ontvangsten		1.815.778,79	844.888,50	0,00	6.085,74	412.684,28	552.120,27
A. Operationele ontvangsten		1.815.653,78	844.767,11	0,00	6.082,12	412.684,28	552.120,27
1. Ontvangsten uit de werking	70	238.893,33	8.697,82	0,00	0,00	1.973,63	228.221,88
2. Fiscale ontvangsten en boetes		0,00	0,00	0,00	0,00	0,00	0,00
a. Aanvullende belastingen		0,00	0,00	0,00	0,00	0,00	0,00
1. Opcentiemen op de onroerende voorheffing	7300	0,00	0,00	0,00	0,00	0,00	0,00
2. Aanvullende belasting op de personenbelasting	7301	0,00	0,00	0,00	0,00	0,00	0,00
3. Andere aanvullende belastingen	7302/9	0,00	0,00	0,00	0,00	0,00	0,00
b. Andere belastingen	731/9	0,00	0,00	0,00	0,00	0,00	0,00
3. Werkingssubsidies		1.536.034,20	836.069,29	0,00	942,27	386.795,25	312.227,39
a. Algemene werkingssubsidies		836.069,29	836.069,29	0,00	0,00	0,00	0,00
1. Gemeente- of provinciefonds	7400	125.994,48	125.994,48	0,00	0,00	0,00	0,00
2. Gemeentelijke of provinciale bijdrage	7401	522.760,00	522.760,00	0,00	0,00	0,00	0,00
3. Overige algemene werkingssubsidies	7402/4	187.314,81	187.314,81	0,00	0,00	0,00	0,00
b. Specifieke werkingssubsidies	7405/9	699.964,91	0,00	0,00	942,27	386.795,25	312.227,39
4. Recuperatie van specifieke kosten sociale dienst OCMW	748	22.516,62	0,00	0,00	0,00	22.516,62	0,00
5. Andere operationele ontvangsten	742/7	18.209,63	0,00	0,00	5.139,85	1.398,78	11.671,00
B. Financiële ontvangsten	75	125,01	121,39	0,00	3,62	0,00	0,00
C. Tussenkost van derden in het tekort van het boekjaar	794	0,00	0,00	0,00	0,00	0,00	0,00
III. Saldo		76.332,72	843.154,12	0,00	-340.517,49	-98.043,61	-328.260,30

Evolutie van de exploitatierekening (TJ2)



Periode: 2019

OCMW Bekkevoort (NIS 24008)

Eugeen Coolsstraat 17 - 3460 Bekkevoort

Alg. directeur: Hilde Goedhuys

Fin. directeur: Karla Pollaris

	Code	Jaarrek. 2019	Jaarrek. 2018	Jaarrek. 2017
I. Uitgaven		1.739.446,07	1.726.006,77	1.613.962,45
A. Operationele uitgaven		1.738.089,54	1.724.189,74	1.612.462,45
1. Goederen en diensten	60/1	207.346,75	216.094,67	226.759,43
2. Bezoldigingen, sociale lasten en pensioenen	62	1.174.005,72	1.158.104,50	1.169.199,53
3. Specifieke kosten sociale dienst OCMW	648	354.130,65	347.613,21	212.819,17
4. Toegestane werkingssubsidies	649	1.200,00	1.000,00	1.000,00
5. Andere operationele uitgaven	640/7	1.406,42	1.377,36	2.684,32
B. Financiële uitgaven	65	1.356,53	1.817,03	1.500,00
C. Rechthebbenden uit het overschot van het boekjaar	694	0,00	0,00	0,00
II. Ontvangsten		1.815.778,79	1.807.205,03	1.687.417,26
A. Operationele ontvangsten		1.815.653,78	1.807.081,19	1.687.290,58
1. Ontvangsten uit de werking	70	238.893,33	238.725,66	252.010,59
2. Fiscale ontvangsten en boetes		0,00	0,00	0,00
a. Aanvullende belastingen		0,00	0,00	0,00
1. Opcentiemen op de onroerende voorheffing	7300	0,00	0,00	0,00
2. Aanvullende belasting op de personenbelasting	7301	0,00	0,00	0,00
3. Andere aanvullende belastingen	7302/9	0,00	0,00	0,00
b. Andere belastingen	731/9	0,00	0,00	0,00
3. Werkingssubsidies		1.536.034,20	1.516.489,01	1.395.587,28
a. Algemene werkingssubsidies		836.069,29	831.231,77	839.183,41
1. Gemeente- of provinciefonds	7400	125.994,48	121.156,96	115.598,56
2. Gemeentelijke of provinciale bijdrage	7401	522.760,00	522.760,00	536.270,03
3. Overige algemene werkingssubsidies	7402/4	187.314,81	187.314,81	187.314,82
b. Specifieke werkingssubsidies	7405/9	699.964,91	685.257,24	556.403,87
4. Recuperatie van specifieke kosten sociale dienst OCMW	748	22.516,62	38.316,93	23.384,82
5. Andere operationele ontvangsten	742/7	18.209,63	13.549,59	16.307,89
B. Financiële ontvangsten	75	125,01	123,84	126,68
C. Tussenkoms van derden in het tekort van het boekjaar	794	0,00	0,00	0,00
III. Saldo		76.332,72	81.198,26	73.454,81



Investeringsverrichtingen per beleidsdomein (TJ3)

Periode: 2019

OCMW Bekkevoort (NIS 24008)

Eugeen Coolsstraat 17 - 3460 Bekkevoort

Alg. directeur: Hilde Goedhuys

Fin. directeur: Karla Pollaris

Deel 1: UITGAVEN	Code	Totaal	02: Sociale dienstverlening
I. Investerings in financiële vaste activa		0,00	0,00
A. Extern verzelfstandigde agentschappen	280	0,00	0,00
B. Intergemeentelijk samenwerkingsverbanden en soortgelijke entiteiten	281	0,00	0,00
C. Publiek-Private Samenwerkingsverbanden	282	0,00	0,00
D. OCMW-verenigingen	283	0,00	0,00
E. Andere financiële vaste activa	284/8	0,00	0,00
II. Investerings in materiële vaste activa		0,00	0,00
A. Gemeenschapsgoederen en bedrijfsmatige materiële vaste activa		0,00	0,00
1. Terreinen en gebouwen	220/3-229	0,00	0,00
2. Wegen en overige infrastructuur	224/8	0,00	0,00
3. Roerende goederen	23/4	0,00	0,00
4. Leasing en soortgelijke rechten	25	0,00	0,00
5. Erfgoed	27	0,00	0,00
B. Overige materiële vaste activa		0,00	0,00
1. Onroerende goederen	260/4	0,00	0,00
2. Roerende goederen	265/9	0,00	0,00
C. Vooruitbetalingen op investeringen in materiële vast activa	2906	0,00	0,00
III. Investerings in immateriële vaste activa	21	0,00	0,00
IV. Toegestane investeringssubsidies	664	0,00	0,00
V. TOTAAL UITGAVEN		0,00	0,00

Deel 2: ONTVANGSTEN	Code	Totaal	02: Sociale dienstverlening
I. Verkoop van financiële vaste activa		0,00	0,00
A. Extern verzelfstandigde agentschappen	280	0,00	0,00
B. Intergemeentelijk samenwerkingsverbanden en soortgelijke entiteiten	281	0,00	0,00
C. Publiek-Private Samenwerkingsverbanden	282	0,00	0,00
D. OCMW-verenigingen	283	0,00	0,00
E. Andere financiële vaste activa	284/8	0,00	0,00
II. Verkoop van materiële vaste activa		0,00	0,00

Deel 2: ONTVANGSTEN	Code	Totaal	02: Sociale dienstverlening
A. Gemeenschapsgoederen en bedrijfsmatige materiële vaste activa		0,00	0,00
1. Terreinen en gebouwen	220/3-229	0,00	0,00
2. Wegen en overige infrastructuur	224/8	0,00	0,00
3. Roerende goederen	23/4	0,00	0,00
4. Leasing en soortgelijke rechten	25	0,00	0,00
5. Erfgoed	27	0,00	0,00
B. Overige materiële vaste activa		0,00	0,00
1. Onroerende goederen	260/4	0,00	0,00
2. Roerende goederen	265/9	0,00	0,00
C. Ontvangen vooruitbetalingen op de verkoop van materiële vaste activa	176	0,00	0,00
III. Verkoop van immateriële vaste activa	21	0,00	0,00
IV. Investeringsubsidies en -schenkingen	150-180-4951/2	8.574,14	8.574,14
V. TOTAAL ONTVANGSTEN		8.574,14	8.574,14

OCMW BEKKEVOORT

MATERIËLE VERSCHILLEN TUSSEN BUDGET EN REKENING - INVESTERINGEN

UITGAVEN		Code	BOEKJAAR 2019	BUDGET 2019	VERSCHIL	VERKLARING
BELEIDSVELD						
0119	Overige algemene diensten	245-0		15.000	-15.000	on hold gezet wegens DLB
0119	Overige algemene diensten	246-0		10.000	-10.000	on hold gezet wegens DLB

ONTVANGSTEN		Code	BOEKJAAR 2019	BUDGET 2019	VERSCHIL	VERKLARING
BELEIDSVELD						
0903	Lokale opvanginitiatieven voor asielzoekers	180	8.574		8.574	10% van de LOI subsidie mag aangewend worden voor investeringen

Evolutie van de investeringsverrichtingen (TJ4)



Periode: 2019

OCMW Bekkevoort (NIS 24008)

Eugeen Coolsstraat 17 - 3460 Bekkevoort

Alg. directeur: Hilde Goedhuys

Fin. directeur: Karla Pollaris

Deel 1: UITGAVEN	Code	Jaarrek. 2019	Jaarrek. 2018	Jaarrek. 2017
I. Investerings in financiële vaste activa		0,00	8.602,90	0,00
A. Extern verzelfstandigde agentschappen	280	0,00	0,00	0,00
B. Intergemeentelijk samenwerkingsverbanden en soortgelijke entiteiten	281	0,00	0,00	0,00
C. Publiek-Private Samenwerkingsverbanden	282	0,00	0,00	0,00
D. OCMW-verenigingen	283	0,00	0,00	0,00
E. Andere financiële vaste activa	284/8	0,00	8.602,90	0,00
II. Investerings in materiële vaste activa		0,00	14.383,30	41.682,04
A. Gemeenschapsgoederen en bedrijfsmatige materiële vaste activa		0,00	13.777,30	36.013,49
1. Terreinen en gebouwen	220/3-229	0,00	0,00	0,00
2. Wegen en overige infrastructuur	224/8	0,00	0,00	0,00
3. Roerende goederen	23/4	0,00	13.777,30	36.013,49
4. Leasing en soortgelijke rechten	25	0,00	0,00	0,00
5. Erfgoed	27	0,00	0,00	0,00
B. Overige materiële vaste activa		0,00	606,00	5.668,55
1. Onroerende goederen	260/4	0,00	606,00	0,00
2. Roerende goederen	265/9	0,00	0,00	5.668,55
C. Vooruitbetalingen op investeringen in materiële vast activa	2906	0,00	0,00	0,00
III. Investerings in immateriële vaste activa	21	0,00	0,00	0,00
IV. Toegestane investeringssubsidies	664	0,00	0,00	0,00
V. TOTAAL UITGAVEN		0,00	22.986,20	41.682,04

Deel 2: ONTVANGSTEN	Code	Jaarrek. 2019	Jaarrek. 2018	Jaarrek. 2017
I. Verkoop van financiële vaste activa		0,00	0,00	0,00
A. Extern verzelfstandigde agentschappen	280	0,00	0,00	0,00
B. Intergemeentelijk samenwerkingsverbanden en soortgelijke entiteiten	281	0,00	0,00	0,00
C. Publiek-Private Samenwerkingsverbanden	282	0,00	0,00	0,00
D. OCMW-verenigingen	283	0,00	0,00	0,00
E. Andere financiële vaste activa	284/8	0,00	0,00	0,00
II. Verkoop van materiële vaste activa		0,00	0,00	4,00
A. Gemeenschapsgoederen en bedrijfsmatige materiële vaste activa		0,00	0,00	2,00
1. Terreinen en gebouwen	220/3-229	0,00	0,00	0,00
2. Wegen en overige infrastructuur	224/8	0,00	0,00	0,00
3. Roerende goederen	23/4	0,00	0,00	2,00
4. Leasing en soortgelijke rechten	25	0,00	0,00	0,00
5. Erfgoed	27	0,00	0,00	0,00
B. Overige materiële vaste activa		0,00	0,00	2,00
1. Onroerende goederen	260/4	0,00	0,00	2,00
2. Roerende goederen	265/9	0,00	0,00	0,00
C. Ontvangen vooruitbetalingen op de verkoop van materiële vaste activa	176	0,00	0,00	0,00
III. Verkoop van immateriële vaste activa	21	0,00	0,00	0,00
IV. Investeringsubsidies en -schenkingen	150-180-4951/2	8.574,14	-151,87	26.674,55
V. TOTAAL ONTVANGSTEN		8.574,14	-151,87	26.678,55

Evolutie van de liquiditeitenrekening (TJ6)



Periode: 2019

OCMW Bekkevoort (NIS 24008)

Eugeen Coolsstraat 17 - 3460 Bekkevoort

Alg. directeur: Hilde Goedhuys

Fin. directeur: Karla Pollaris

Resultaat op kasbasis	Code	Jaarrekening 2019	Jaarrekening 2018	Jaarrekening 2017
I. Exploitiatiebudget (B-A)		76.332,72	81.198,26	73.454,81
A. Uitgaven	60/5-694	1.739.446,07	1.726.006,77	1.613.962,45
B. Ontvangsten	70/794	1.815.778,79	1.807.205,03	1.687.417,26
1a. Belastingen en boetes	73	0,00	0,00	0,00
1b. Algemene werkingsbijdrage van andere lokale overheden	7401	522.760,00	522.760,00	536.270,03
1c. Tussenkost door derden in het tekort van het boekjaar	794	0,00	0,00	0,00
2. Overige	70-7400-7402/9-742/8-75	1.293.018,79	1.284.445,03	1.151.147,23
II. Investeringsbudget (B-A)		8.574,14	-23.138,07	-15.003,49
A. Uitgaven	21/28-2906-664	0,00	22.986,20	41.682,04
B. Ontvangsten	150-176-180-21/28-4951/2	8.574,14	-151,87	26.678,55
III. Andere (B-A)		300.000,00	0,00	0,00
A. Uitgaven		0,00	0,00	0,00
1. Aflossing financiële schulden		0,00	0,00	0,00
a. Periodieke aflossingen	421/4	0,00	0,00	0,00
b. Niet-periodieke aflossingen	171/4	0,00	0,00	0,00
2. Toegestane leningen	2903/4	0,00	0,00	0,00
3. Overige transacties		0,00	0,00	0,00
a. Terugbetaling van borgtochten ontvangen in contanten	178	0,00	0,00	0,00
b. Vorderingen op lange termijn die binnen het jaar vervallen	2905	0,00	0,00	0,00
B. Ontvangsten		300.000,00	0,00	0,00
1. Op te nemen leningen en leasings	171/4	300.000,00	0,00	0,00
2. Terugvordering van aflossing van financiële schulden		0,00	0,00	0,00
a. Periodieke terugvorderingen	4943/4	0,00	0,00	0,00
b. Niet-periodieke terugvorderingen	2903/4	0,00	0,00	0,00
3. Overige transacties		0,00	0,00	0,00
a. Borgtochten ontvangen in contanten	178	0,00	0,00	0,00
b. Vorderingen op lange termijn die binnen het jaar vervallen	4949-4959	0,00	0,00	0,00
c. Schenkingen, andere dan opgenomen onder deel I en II	101-102	0,00	0,00	0,00
IV. Budgettaire resultaat boekjaar (I+II+III)		384.906,86	58.060,19	58.451,32
V. Gecumuleerde budgettaire resultaat vorig boekjaar		1.008.626,79	950.566,60	892.115,28
VI. Gecumuleerde budgettaire resultaat (IV+V)		1.393.533,65	1.008.626,79	950.566,60
VII. Bestemde gelden (toestand op 31 december)		337.176,94	328.602,89	328.754,76
A. Bestemde gelden voor de exploitatie	0901	282.500,00	282.500,00	282.500,00
B. Bestemde gelden voor investeringen	0902	54.676,94	46.102,89	46.254,76
C. Bestemde gelden voor andere verrichtingen	0903	0,00	0,00	0,00
VIII. Resultaat op kasbasis (VI-VII)		1.056.356,71	680.023,90	621.811,84

Bestemde gelden	2019	2018	2017
I. Exploitatie	282.500,00	282.500,00	282.500,00
BESTEMMING: Actie bestemming	282.500,00	282.500,00	282.500,00
II. Investing	54.676,94	46.102,89	46.254,76
BESTEMMING: Actie bestemming	54.676,94	46.102,89	46.254,76
Totalen	337.176,94	328.602,89	328.754,76

Toelichting bij de samenvatting van de algemene rekeningen

- TJ7** Toelichting bij de balans
- PS** De proef- en saldibalans per 31/12/2019
- W** Waarderingsregels
- RP** De niet in de balans opgenomen rechten en verplichtingen
- D** Overzicht van de deelnemingen
- V-LT** Overzicht van de vorderingen op lange termijn
- S-LT** Overzicht van de schulden op lange termijn
- PAT** Verantwoording meer/minderwaarden



Schema TJ7: De toelichting bij de balans

OCMW Bekkevoort
Eugeen Coolsstraat 17 - 3460 Bekkevoort
Ondernemingsnr.: 0212.239.166

1. Mutatiestaat van de financiële vaste activa

	Boekwaarde op 1/1	Investerings	Desinves-teringen	Herwaar-deringen	Waarde-reminders	Boekwaarde op 31/12
A. Extern verzelfstandigde agentschappen	€ 0,00	€ 0,00	€ 0,00	€ 0,00	€ 0,00	€ 0,00
B. Intergemeentelijk samenwerkingsverbanden en soortgelijke entiteiten	€ 0,00	€ 0,00	€ 0,00	€ 0,00	€ 0,00	€ 0,00
C. Publiek-Private Samenwerkingsverbanden	€ 0,00	€ 0,00	€ 0,00	€ 0,00	€ 0,00	€ 0,00
D. OCMW-verenigingen	€ 0,00	€ 0,00	€ 0,00	€ 0,00	€ 0,00	€ 0,00
E. Andere financiële vaste activa	€ 14.616,61	€ 0,00	€ 0,00	€ 0,00	€ 0,00	€ 14.616,61
Totaal financiële vaste activa	€ 14.616,61	€ 0,00	€ 0,00	€ 0,00	€ 0,00	€ 14.616,61

2. Mutatiestaat van de materiële vaste activa

	Boekwaarde op 1/1	Investerings	Desinves-teringen	Herwaar-deringen	Afschrijvingen	Waarde-reminders	Boekwaarde op 31/12
I. Gemeenschapsgoederen	€ 1.299,04	€ 0,00	€ 0,00		€ 649,53	€ 0,00	€ 649,51
A. Terreinen en gebouwen	€ 0,00	€ 0,00	€ 0,00		€ 0,00	€ 0,00	€ 0,00
B. Wegen en overige infrastructuur	€ 0,00	€ 0,00	€ 0,00		€ 0,00	€ 0,00	€ 0,00
C. Installaties, machines en uitrusting	€ 0,00	€ 0,00	€ 0,00		€ 0,00	€ 0,00	€ 0,00
D. Meubilair, kantooruitrusting en rollend materieel	€ 1.299,04	€ 0,00	€ 0,00		€ 649,53	€ 0,00	€ 649,51
E. Leasing en soortgelijke rechten	€ 0,00	€ 0,00	€ 0,00		€ 0,00	€ 0,00	€ 0,00
F. Erfgoed	€ 0,00	€ 0,00	€ 0,00		€ 0,00	€ 0,00	€ 0,00
II. Bedrijfsmatige materiële vaste activa	€ 35.537,79	€ 0,00	€ 0,00		€ 12.462,24	€ 0,00	€ 23.075,55
A. Terreinen en gebouwen	€ 0,00	€ 0,00	€ 0,00		€ 0,00	€ 0,00	€ 0,00
B. Installaties, machines en uitrusting	€ 0,00	€ 0,00	€ 0,00		€ 0,00	€ 0,00	€ 0,00
C. Meubilair, kantooruitrusting en rollend materieel	€ 35.537,79	€ 0,00	€ 0,00		€ 12.462,24	€ 0,00	€ 23.075,55
D. Leasing en soortgelijke rechten	€ 0,00	€ 0,00	€ 0,00		€ 0,00	€ 0,00	€ 0,00
III. Overige materiële vaste activa	€ 387.296,83	€ 0,00	€ 0,00	€ 0,00	€ 566,86	€ 0,00	€ 386.729,97
A. Terreinen en gebouwen	€ 382.762,00	€ 0,00	€ 0,00	€ 0,00	€ 0,00	€ 0,00	€ 382.762,00
B. Roerende goederen	€ 4.534,83	€ 0,00	€ 0,00	€ 0,00	€ 566,86	€ 0,00	€ 3.967,97
Totaal materiële vaste activa	€ 424.133,66	€ 0,00	€ 0,00	€ 0,00	€ 13.678,63	€ 0,00	€ 410.455,03

3. Mutatiestaat van de financiële schulden

	Boekwaarde op 1/1	Nieuwe leningen /leasings	Aflossingen	Overboekingen LT naar KT	Boekwaarde op 31/12
I. Financiële schulden op lange termijn	€ 0,00	€ 300.000,00	€ 0,00	€ 0,00	€ 300.000,00
A. Financiële schulden ten laste van het bestuur	€ 0,00	€ 0,00	€ 0,00	€ 0,00	€ 0,00
1. Leningen ten laste van het bestuur	€ 0,00	€ 0,00	€ 0,00	€ 0,00	€ 0,00
2. Leasings ten laste van het bestuur	€ 0,00	€ 0,00	€ 0,00	€ 0,00	€ 0,00
B. Financiële schulden ten laste van derden	€ 0,00	€ 300.000,00	€ 0,00	€ 0,00	€ 300.000,00
1. Leningen ten laste van derden	€ 0,00	€ 300.000,00	€ 0,00	€ 0,00	€ 300.000,00
2. Leasings ten laste van derden	€ 0,00	€ 0,00	€ 0,00	€ 0,00	€ 0,00
II. Schulden op korte termijn	€ 0,00	€ 0,00	€ 0,00	€ 0,00	€ 0,00
A. Financiële schulden ten laste van het bestuur	€ 0,00	€ 0,00	€ 0,00	€ 0,00	€ 0,00
1. Leningen ten laste van het bestuur	€ 0,00	€ 0,00	€ 0,00	€ 0,00	€ 0,00
2. Leasings ten laste van het bestuur	€ 0,00	€ 0,00	€ 0,00	€ 0,00	€ 0,00
B. Financiële schulden ten laste van derden	€ 0,00	€ 0,00	€ 0,00	€ 0,00	€ 0,00
1. Leningen ten laste van derden	€ 0,00	€ 0,00	€ 0,00	€ 0,00	€ 0,00
2. Leasings ten laste van derden	€ 0,00	€ 0,00	€ 0,00	€ 0,00	€ 0,00
Totaal financiële schulden	€ 0,00	€ 300.000,00	€ 0,00	€ 0,00	€ 300.000,00

4. De mutatiestaat van het nettoactief

	Overig nettoactief	Herwaarderings-reserve	Gecumuleerd resultaat	Investerings-subsidies en schenkingen	Totaal
I. Balans op einde boekjaar 2017	€ 754.459,02	€ 0,00	€ 145.784,64	€ 9.707,13	€ 909.950,79
II. Boekhoudkundige wijzigingen	€ 0,00	€ 0,00	€ 0,00	€ 0,00	€ 0,00
III. Herwerkte balans	€ 754.459,02	€ 0,00	€ 145.784,64	€ 9.707,13	€ 909.950,79
IV. Mutaties in het nettoactief boekjaar 2018		€ 0,00	€ 71.755,24	€ -964,47	€ 70.790,77
A. Netto mutatie direct opgenomen in het nettoactief		€ 0,00		€ -964,47	€ -964,47
1. Toevoeging aan herwaarderings-reserve		€ 0,00			€ 0,00
2. Terugneming van herwaarderings-reserve (-)		€ 0,00			€ 0,00
3. Toevoegingen aan investerings-subsidies en schenkingen				€ 0,00	€ 0,00
4. Afschrijving van investerings-subsidies en schenkingen (-)				€ -964,47	€ -964,47
B. Overschot/tekort van het boekjaar 2018			€ 71.755,24		€ 71.755,24
V. Balans op einde boekjaar 2018	€ 754.459,02	€ 0,00	€ 217.539,88	€ 8.742,66	€ 980.741,56
VI. Mutaties in het nettoactief boekjaar 2019		€ 0,00	€ 56.283,38	€ -964,47	€ 55.318,91
A. Netto mutatie direct opgenomen in het nettoactief		€ 0,00		€ -964,47	€ -964,47

1. Toevoeging aan herwaarderingen		€ 0,00			€ 0,00
2. Terugneming van herwaarderingen (-)		€ 0,00			€ 0,00
3. Toevoegingen aan investeringssubsidies en schenkingen				€ 0,00	€ 0,00
4. Afschrijving van investeringssubsidies en schenkingen (-)				€ -964,47	€ -964,47
B. Overschot/tekort van het boekjaar 2019			€ 56.283,38		€ 56.283,38
VII. Balans op einde boekjaar 2019	€ 754.459,02	€ 0,00	€ 273.823,26	€ 7.778,19	€ 1.036.060,47

Filters

Boekjaar: 2019

Budgettaire entiteiten: OCMW

OCMW BEKKEVOORT

PROEF-EN SALDIBALANS

AR	AR-OMSCHRIJVING	31/12/2018	DEBET	CREDIT	31/12/2019
10900000	Saldo beginbalans	-754 459,02		754 459,02	-754 459,02
14000000	Overgedragen overschot	-227 734,59	9 560,15	293 578,12	-284 017,97
14010000	Overgedragen tekort	10 194,71	10 194,71		10 194,71
15000000	Investeringsubsidies en -schenkingen in kapitaal met vordering op ...	-68 628,88		68 628,88	-68 628,88
15000009	Investeringsubsidies en -schenkingen in kapitaal met v - in result...	59 886,22	70 188,94	9 338,25	60 850,69
16000000	Voorzieningen voor pensioenen en soortgelijke verplichtingen	-351 900,06		361 893,86	-361 893,86
17400001	schulden aan de provincie retentiesubsidie			300 000,00	-300 000,00
18000000	Ontvangen vooruitbetalingen op investeringsubsidies	-46 102,80	8 574,14	63 251,08	-54 676,94
21100000	Concessies, octrooien, licenties, knowhow, merken en soortgelijke rechten	7 260,00	7 260,00		7 260,00
21100009	Concessies, octrooien, licenties, knowhow, merken en s - Geboekte a...	-7 260,00		7 260,00	-7 260,00
23100000	Installaties, machines en uitrusting - gemeenschapsgoederen	24 374,82	24 374,82		24 374,82
23100009	Installaties, machines en uitrusting - gemeenschapsgoe - Geboekte a...	-24 374,82		24 374,82	-24 374,82
24000000	Meubilair - gemeenschapsgoederen	8 884,12	8 884,12		8 884,12
24000009	Meubilair - gemeenschapsgoederen - Geboekte afschrijvingen	-7 585,08		8 234,61	-8 234,61
24100000	Informaticamaterieel - gemeenschapsgoederen	9 075,00	9 075,00		9 075,00
24100009	Informaticamaterieel - gemeenschapsgoederen - Geboekte afschrijvingen	-9 075,00		9 075,00	-9 075,00
24300000	Rollend materieel - gemeenschapsgoederen	28 559,15	28 559,15		28 559,15
24300009	Rollend materieel - gemeenschapsgoederen - Geboekte afschrijvingen	-28 559,15		28 559,15	-28 559,15
24500000	Meubilair - bedrijfsmatige MVA	4 883,80	4 883,80		4 883,80
24500009	Meubilair - bedrijfsmatige MVA - Geboekte afschrijvingen	-488,38		976,76	-976,76
24600000	Informaticamaterieel - bedrijfsmatige goederen	17 906,71	17 906,71		17 906,71
24600009	Informaticamaterieel - bedrijfsmatige goederen - Geboekte afschrijvingen	-8 372,43		13 139,59	-13 139,59
24800000	Rollend materieel - bedrijfsmatige MVA	36 013,49	36 013,49		36 013,49
24800009	Rollend materieel - bedrijfsmatige MVA - Geboekte afschrijvingen	-14 405,40		21 612,10	-21 612,10
24800020	Rollend materieel - bedrijfsmatige MVA - verkopen				
26000000	Terreinen - overige MVA	382 762,00	382 762,00		382 762,00
26000020	Terreinen - overige MVA - verkopen				
26500000	Installaties, machines en uitrusting - overige MVA	5 668,55	5 668,55		5 668,55
26500009	Installaties, machines en uitrusting - overige MVA - Geboekte afsch...	-1 133,72		1 700,58	-1 700,58
28400000	Andere aandelen - aanschaffingswaarde	14 616,61	14 616,61		14 616,61
28410000	Andere aandelen - nog te storten bedragen (-)				
40000000	Operationele vorderingen uit ruiltransacties - nominale waarde	26 540,08	301 380,97	273 013,77	28 367,20
40050001	Te ontvangen creditintresten op financiële rekeningen		90,72	60,35	30,37
40050010	Andere niet-operationele vorderingen uit ruiltransacties - nominale waarde		30,13	30,13	
40500000	Borgtochten betaald in contanten	1 394,00	1 394,00		1 394,00
40600001	Voorschotten en vooruitbetalingen aan gemeentepersoneel		300 000,00	300 000,00	
40700000	Operationele vorderingen uit ruiltransacties - dub				
41100000	Terug te vorderen btw				
41350000	Vorderingen uit recuperatie van specifieke kosten van de sociale dienst	24 023,25	46 880,73	11 073,73	35 807,00
41400000	Te innen opbrengsten uit niet-ruiltransacties				
41510000	Vorderingen wegens investeringsubsidies		17 148,28	8 574,14	8 574,14
41530000	Vorderingen wegens werkingssubsidies	99 411,10	1 860 069,49	1 695 672,86	164 396,63
41600000	Diverse operationele vorderingen uit niet-ruiltransacties - nominaal bedrag	1 934,32	1 934,32	25,08	1 909,24
41610000	Diverse niet-operationele vorderingen uit niet-ruiltransacties - no...	30,37	300 030,91	300 030,91	
41700000	Operationele vorderingen uit niet-ruiltransacties				
41900000	Operationele vord. uit niet-ruiltransacties - geb.				
44000000	Leveranciers	-80 058,13	334 308,00	373 359,56	-39 051,56
44400000	Te ontvangen facturen				
44930000	Borgtochten ontvangen in contanten	-6 106,26	1 356,00	6 106,26	-4 750,26
44990006	Te betalen deelnemingen				
45300000	Ingehouden bedrijfsvoorheffing	-9 064,12	157 674,31	166 242,80	-8 568,49
45300010	Ingehouden voorheffing		27 546,92	27 546,92	
45400000	Rijksdienst voor Sociale Zekerheid		392 329,00	401 876,75	-9 547,75
45403000	Rijksdienst voor Sociale Zekerheid		84,27	84,27	
45500000	Bezoldigingen	-44 679,36	891 947,87	935 237,25	-43 289,38
45900000	Andere sociale schulden	-33,86		776,00	-776,00
46000000	Voorzieningen voor pensioenen en soortgelijke verplichtingen	-14 946,92		14 946,92	-14 946,92
46100000	Voorzieningen voor vakantiegeld	-53 685,72	2 658,62	53 685,72	-51 027,10

AR	AR-OMSCHRIJVING	31/12/2018	DEBIT	CREDIT	31/12/2019
47600000	Te betalen roerende voorheffing	-9,11	36,14	45,25	-9,11
47600999	Andere te betalen belastingen en taksen		1 370,28	1 370,28	
47609999	Andere te betalen belastingen en taksen		358 181,83	373 399,00	-15 217,17
48100000	Operationele schulden inzake sociale dienstverlening OCMW	-7 643,19		9 868,19	-9 868,19
48200000	Ontvangen voorschotten en terugbetalingen inzake subsidies			1 125,00	-1 125,00
48200100	Ontvangen voorschotten VDAB ikv TWE	-1 125,00			
48300000	Ontvangen vooruitbetalingen op niet-ruiltransactie				
48900000	Te betalen toegestane subsidies	-500,00	1 200,00	1 200,00	
48901000	Andere diverse schulden uit niet-ruiltransacties			78,88	-78,88
49900002	Wachtrekeningen - betaling in uitvoering	0,00	105 938,09	105 938,09	
49901000	Te identificeren betalingen				
49902000	Te identificeren inningen				
49903000	Inhouding voor pensioenen		2 615,56	2 615,56	
49904000	Wachtrekening LOI-Tewerkstelling				
49920000	Te identificeren inningen		4 260,46	4 260,46	
53000000	Termijndeposito's - nominale waarde	675 348,49	675 468,98	1 614,04	673 854,94
55000000	Kredietinstellingen	325 164,21	2 419 430,25	1 811 948,33	607 481,92
55000002	Kredietinstellingen - betaling in uitvoering	0,00	669 376,92	669 376,92	
55001000	OVERBOEKINGEN/CORRECTIES		481 614,32	481 614,32	
57000000	Kassen	4 000,00	4 000,00		4 000,00
58000000	Interne overboekingen		1 799,63	1 799,63	
60001000	Aankoop technisch materiaal	4 661,32	4 225,31		4 225,31
61000200	Huur en huurlasten van gehuurde onroerende goederen (korte termijn)	7 981,92	8 129,04		8 129,04
61030099	Overig onderhoud en herstel van gebouw	339,79	214,98		214,98
61100000	Elektriciteit	1 483,54	1 696,01		1 696,01
61110000	Gas	1 445,36	1 333,42	90,47	1 242,95
61130000	Water	3 245,10	2 098,37	391,32	1 707,05
61200100	Brandverzekering	101,58	105,47		105,47
61200150	Burgerlijke aansprakelijkheid	2 066,28	2 403,81	350,00	2 053,81
61200160	Verzekering voertuigen	1 983,00	1 983,00		1 983,00
61200999	Overige verzekeringen	744,85	865,31	104,00	761,31
61300010	Vergoedingen prestaties arbeidsgeneeskundige dienst		9 620,76	960,00	8 660,76
61301000	Sociaal secretariaat - weddecentrale	10 031,78	9 586,47		9 586,47
61301001	Erelonen en vergoedingen notarissen, deurwaarders, advocaten				
61301002	Erelonen en vergoedingen consultancy	7 553,43	22 928,30	242,00	22 686,30
61301007	Erelonen en vergoedingen voor selectie personeel	759,43	534,80		534,80
61301999	Andere erelonen en vergoedingen		685,00	10,00	675,00
61305001	Uitgegeven keuken	78 368,36	73 246,18		73 246,18
61306001	Vergoeding gewestelijk ontvanger	24 790,39			
61307001	Samenwerkingsovereenkomsten	8 382,47	15 546,93	7 191,36	8 355,57
61307002	Samenwerkingsovereenkomsten DGAT				
61401001	Kantoorbenodigdheden	2 052,01			
61401002	Documentatie en abonnementen	3 285,35	2 884,68	162,73	2 721,95
61401003	Post- en frankeringskosten	5 261,60			
61401004	Communicatiekosten telefoon en internet	1 406,65	1 192,40		1 192,40
61401006	Administratief drukwerk en kopieerkosten	2 240,25	3 505,97	17,68	3 488,29
61401007	Administratieve kosten (mtc, 2e pijler, lonen, pb)	226,11			
61402001	Aankoop klein hard- en softwaremateriaal				
61402800	Onderhoudscontracten computermaterieel	19 299,77	25 181,39	1 000,49	24 180,90
61403001	Representatie- en receptiekosten & kosten onthaal	2 892,31	2 550,70		2 550,70
61403005	Reis- en verblijfkosten (Dienstverplaatsing)	5 237,34	6 246,73		6 246,73
61420010	Aankoop klein hard- en softwaremateriaal		800,00		800,00
61500006	Lidmaatschappen	8 007,48	7 162,58		7 162,58
61500007	Kosten voor werving en selectie (exclusief erelonen voor juryleden)	23,00	12,50		12,50
61500008	Kosten deelname overleg	1 016,40	1 052,70		1 052,70
61500009	Projectkosten	1 703,28	1 199,25		1 199,25
61500010	Opleidingskosten	3 801,58	240,00		240,00
61500011	Kosten werkkleding		3 682,83		3 682,83
61500015	Beheersvergoeding (dienstenvergoeding aan derden)	188,99	211,32		211,32
61500300	Onderhoud en herstelling technisch materieel		1 359,88		1 359,88
61600004	Olie en brandstof voor voertuigen	2 720,56	2 435,25	68,39	2 366,86
61600300	Onderhoud en herstelling voertuigen	2 793,39	3 013,85		3 013,85
62000000	Wedden van de gemeentemantarissen	33 910,99	37 349,17	2 089,17	35 260,00

AR	AR-OMSCHRIJVING	31/12/2018	DEBET	CREDIT	31/12/2019
62000001	Presentiegelden van de gemeentemandatarissen	12 000,00	14 617,82	204,83	14 412,99
62010000	Bezoldigingen vastbenoemd personeel	168 600,53	142 936,30	10 282,77	132 653,53
62020000	Bezoldigingen gesubsidieerde contractuelen	17,06			
62030000	Bezoldigingen contractueel personeel	635 386,77	779 876,34	107 321,67	672 554,67
62040000	Bezoldigingen tewerkstellingsprojecten	19 032,07	17 688,67		17 688,67
62110000	Werkgeversbijdragen wettelijke verzekeringen - vast benoemd personeel	70 681,89	57 458,87	3 563,14	53 895,73
62120000	Werkgeversbijdragen wettelijke verzekeringen - ges	5,30			
62130000	Werkgeversbijdragen wettelijke verzekeringen - contractuelen	177 891,26	211 792,29	19 437,24	192 355,05
62140000	Werkgeversbijdragen wettelijke verzekeringen - tewerkstellingsprojecten	3 234,33	1 479,39		1 479,39
62190000	Werkgeversbijdragen wettelijke verzekeringen - Sociale Maribel (-)	-30 906,50		30 906,48	-30 906,48
62210100	Werkgeversbijdragen voor bovenwettelijke verzekeringen - hospitalis...	198,00	132,00		132,00
62210200	Werkgeversbijdragen GSDV - vast benoemd personeel				
62220000	Werkgeversbijdragen voor bovenwet.verzek. - 2de pi	0,17			
62220100	Werkgeversbijdragen voor bovenwet.verzek.-hospital				
62220200	Werkgeversbijdragen voor GSDV - niet vast benoemd personeel	1 141,08	1 124,41		1 124,41
62230000	Werkgeversbijdragen voor bovenwettelijke verzekeringen - 2de pijler...	5 837,15	7 421,44	683,43	6 738,01
62230100	Werkgeversbijdragen voor bovenwettelijke verzekeringen - hospitalis...	1 936,00	1 627,98		1 627,98
62300001	Kosten voor verplaatsingen van en naar het werk	1 383,45	1 031,37		1 031,37
62301000	Bijdragen aan arbeidsgeneeskundige dienst	8 157,38	6 620,28		6 620,28
62301001	Bijdragen aan de gemeentelijke sociale dienst				
62301002	Bijdragen aan andere sociale diensten	3 113,50	3 000,00		3 000,00
62301003	Vakbondspremies	1 675,80	1 582,70		1 582,70
62301004	Maaltijdcheques	27 787,50	27 358,50	799,50	26 559,00
62301005	Verzekering arbeidsongevallen	2 406,39	11 584,85	126,00	11 458,85
62301006	Geschenkcheques				
62309999	Overige personeelskosten	1 500,00			
62400000	Pensioenen politiek personeel - gepensioneerde schepenen en burgemeesters	13 114,38	24 737,57		24 737,57
63010000	Afschrijvingen op immateriële vaste activa				
63020000	Afschrijvingen op materiële vaste activa	13 674,60	13 678,63		13 678,63
63400000	Waardevermindering op operationele vorderingen op				
63410000	Waardevermindering op operationele vord. op korte	-3 016,34			
63500000	Voorzieningen voor pensioenen en soortgelijke verplichtingen - toevoeging	17 061,41	24 940,72		24 940,72
63510000	Voorzieningen voor pensioenen en soortgelijke verplichtingen - best...	-14 653,56		14 946,92	-14 946,92
63600000	Voorzieningen voor vakantiegeld - toevoeging				
63610000	Voorzieningen voor vakantiegeld - besteding en terugneming (-)	-2 658,62		2 658,62	-2 658,62
64000000	Onroerende voorheffing	1 170,55	1 196,57		1 196,57
64000001	Roerende voorheffing	37,09	36,14		36,14
64009999	Overige werkingsbelastingen	169,72	173,71		173,71
64200000	Minderwaarde op de realisatie van operationele vor				
64800000	Toekenning leefloon	159 988,91	154 036,27	149,80	153 886,47
64800012	Toekenning onderhoudsgeld (RMI)				
64800200	Toekenning installatiepremies	14 476,89	3 764,46		3 764,46
64810000	Toekenning dienstverlening in speciën	16 088,65	9 207,02		9 207,02
64810050	Tegemoetkoming in kosten energielevering	1 708,36	1 002,51		1 002,51
64810080	Kosten socio-culturele participatie	4 663,45	3 041,77		3 041,77
64810090	Toekenning federale stookoliepremie	36 475,60	31 664,08		31 664,08
64810110	Voorschotten op lonen en dergelijke				
64810115	Voorschotten op uitkeringen en dergelijke	940,00			
64810200	Kosten minimale levering aardgas		1 254,82	1 254,82	
64820000	Steun in natura en bijdragen in het kader van de wet van 2 april 1965	44 487,83	79 371,37		79 371,37
64820001	Gewaarborgde kinderbijslag				
64820002	Medische kosten aan vreemdelingen		319,50		319,50
64820010	Toekenning dienstverlening in natura	6 677,27	12 135,84		12 135,84
64820040	Hospitalisatiekosten				
64820110	Verblijfskosten bejaarden in andere rusthuizen				
64820130	Verblijfskosten onthaalhuizen				
64820140	Kosten opvang en thuiszorg		303,92		303,92
64820230	Kosten medische verzorging	5 452,10	3 985,28	222,78	3 762,50
64820460	Steun voor medische kosten aan toegewezen asielzoekers	1 062,91	1 069,22	759,43	309,79
64820461	Steun in natura en bijdragen in het kader van de wet van 2 april 1965	10 733,27	25 049,86	8 550,00	16 499,86
64820462	Steun aan Asielzoekers niet-financieel LOI	1 641,36	4 517,90	1 675,65	2 842,25
64820470	Toekenning van huurwaarborgen	11 939,62	6 609,00		6 609,00
64820471	Toekenning Huurtussenkomsten	7 776,99	4 980,31		4 980,31

AR	AR-OMSCHRIJVING	31/12/2018	DEBET	CREDIT	31/12/2019
64820480	Mantelzorgtoelage	23 500,00	24 510,00	80,00	24 430,00
64820490	Begrafeniskosten				
64909000	Samenwerkingsovereenkomsten	1 000,00	1 200,00		1 200,00
64909010	Projectkosten				
65700002	Verwijlntresten				
65909999	Overige diverse financiële kosten	1 817,03	1 358,07	1,54	1 356,53
66300000	Minderwaarde op realisatie vaste activa				
69300000	Over te dragen overschot van het boekjaar	71 755,24	65 843,53	9 560,15	56 283,38
70200000	Opbrengsten uit prestaties	-222 907,26	17 662,04	244 615,22	-226 953,18
70200020	Opbrengsten kilometervergoeding	-1 359,39		1 328,70	-1 328,70
70400007	Terugvordering van procedurekosten				
70400999	Andere terugvorderingen en tussenkomsten	-1 992,86		1 913,63	-1 913,63
70500002	Opbrengsten uit verhuur woningen en flats	-3 768,33			
70500003	Opbrengsten uit verpachtingen	-8 697,82		8 697,82	-8 697,82
74000000	Gemeentefonds	-121 156,96		125 994,48	-125 994,48
74010000	Gemeentelijke bijdrage	-522 760,00		522 760,00	-522 760,00
74020001	Overige algemene werkingssubsidies	-187 314,81	93 657,40	280 972,21	-187 314,81
74050001	Bijdrage gesubsidieerde contractuelen				
74050002	Bijdrage GESCO's regularisatie VJ				
74060101	VDAB-TWE01 Trajectsubsidie (3000/jr)	-3 000,00		2 570,00	-2 570,00
74060102	VDAB-TWE02 Compensatievergoeding + resultaatsfinanciering	-1 650,00		2 805,00	-2 805,00
74080000	Toelagen RMI : leefloon	-133 188,63	2 457,13	135 823,62	-133 366,49
74080001	Toelagen RMI : art 60.7 en sociaal economisch initiatief	-16 650,00		15 235,00	-15 235,00
74080002	Toelagen RMI : installatiepremie	-15 633,42		3 764,46	-3 764,46
74080003	Toelagen RMI : personeelskost	-8 437,67	1 048,24	8 768,38	-7 720,14
74080004	Toelagen federale overheid : soc.-cult. participatie	-4 034,00		2 474,00	-2 474,00
74080005	Toelagen federale overheid : verwarmingsfonds	-38 265,60		33 504,08	-33 504,08
74080008	Toelagen federale overheid : Wet 2 april 1965	-42 337,66		79 007,07	-79 007,07
74080009	Toelagen federale overheid : toegewezen asielzoekers LOI	-59 492,62	36 884,66	103 573,34	-66 688,68
74080010	Toelagen federale overheid : toegewezen asielzoekers LOI med kosten	-1 063,22	726,17	1 035,96	-309,79
74080011	Hulpfonds gas en electriciteit	-25 586,12		26 866,08	-26 866,08
74080012	Toelagen RMI : onderhoudsgeld				
74080013	Toelage RMI: GPMI toelage	-14 739,02		10 926,48	-10 926,48
74080091	Extra toelage subsidiair beschermenden en erkende				
74080301	Subsidies gezinszorg Vlaamse overheid	-318 521,02	38 344,37	350 354,32	-312 009,95
74080999	Overige specifieke werkingssubsidies OCMW				
74090999	Overige specifieke werkingssubsidies	-2 658,26	75,00	2 792,69	-2 717,69
74400000	Inhouding pensioen	-2 273,91	153,86	2 461,70	-2 307,84
74400010	Inhouding pensioen-terugvordering vz				
74500000	Recuperaties van kosten	-3 758,56		9 008,58	-9 008,58
74500010	Recuperatie pensioen mandatarissen vd gemeente	-2 817,92		2 409,61	-2 409,61
74700000	Werknemersinhouding maaltijdcheques	-4 699,20	368,50	4 852,10	-4 483,60
74800000	Terugbetaling leefloon bij begunstigen	-5 321,15		743,23	-743,23
74800012	Recuperatie Toekenning onderhoudsgeld RMI				
74800090	Recuperatie leefloon via onderhoudsplicht	-1 586,56		123,00	-123,00
74810000	Terugbetaling van dienstverlening in speciën	-9 557,18		3 325,23	-3 325,23
74810110	Terugbetaling van voorschotten				
74810115	Terugbetaling voorschotten op uitkeringen en derge	-940,00			
74810200	Terugbetaling kosten minimale levering aardgas				
74820000	Terugbetaling equivalent leefloon vreemdelingen	-2 150,17		235,13	-235,13
74820010	Terugbetaling dienstverlening in natura	-3 756,70		9 421,75	-9 421,75
74820130	Recup. steun plaatsingskosten in onthaalhuizen				
74820230	Terugbetaling kosten medische verzorging	-1 602,50		542,28	-542,28
74820460	Terugbetaling steun medische kosten toegewezen asielzoekers		170,43	170,43	
74820470	Terugbetaling huurwaarborgen	-11 939,62		5 626,00	-5 626,00
74820471	Terugbetaling huurtussenkomsten	-1 463,05		2 500,00	-2 500,00
75100000	Creditintresten op rekening courant	-1,55		0,09	-0,09
75100002	Opbrengsten termijn -en spaarrekeningen	-122,29		121,30	-121,30
75300000	In resultaat genomen kapitaalsubsidies en schenkingen	-964,47	9 338,25	10 302,72	-964,47
75999999	Andere financiële opbrengsten			3,62	-3,62
76300000	Meerwaarde op de realisatie van fin., mat. en imma				
79300000	Over te dragen tekort van het boekjaar				
03200000	Ontvangen zekerheden	5 000,00	26 289,97	5 000,00	21 289,97

WAARDERINGSREGELS

Waarderingsregels helpen om de financiële rapportering beter te begrijpen. Ze geven een beeld van de belangrijkste waarderingsprincipes toegepast in de boekhouding van de organisatie. Ze gaan ervan uit dat het bestuur zijn activiteiten zal voortzetten, en zijn van het ene boekjaar op het andere identiek tenzij ze niet langer aanleiding geven tot een *waar en getrouw beeld*. In dat geval zal het bestuur de waarderingsregels aanpassen. Elk jaar opnieuw worden de waarderingsregels *consequent* en volledig *onafhankelijk van het resultaat* van het boekjaar toegepast.



ALGEMENE PRINCIPES

INVESTERING OF EXPLOITATIE

Alle vermogensbestanddelen worden uitgedrukt en gewaardeerd aan hun gebruikswaarde. De gebruikswaarde van een activum stemt overeen met de toekomstige economische voordelen of het dienstverleningspotentieel dat het activum voor het bestuur zal opleveren.

Alle vermogensbestanddelen worden afzonderlijk gewaardeerd en voor dat bedrag in de balans opgenomen, na aftrek van de desbetreffende afschrijvingen en waardeverminderingen.

In aansluiting op voorgaande opteert het bestuur ervoor om individuele roerende verrichtingen van minder dan € 2.500 die geen deel uitmaken van een ruimer 'project', niet als investering te beschouwen, maar op te nemen in het exploitatieresultaat. Voor verrichtingen met betrekking tot onroerende goederen wordt dit bedrag verhoogd naar € 7.500.

AANSCHAFFINGSWAARDE

Het bestuur hanteert als algemene regel dat elk actiefbestanddeel gewaardeerd wordt tegen aanschaffingswaarde en neemt voor dat bedrag de bestanddelen op in de balans, onder aftrek van de gecumuleerde afschrijvingen en waardeverminderingen. In sommige gevallen kan het actief ook worden geherwaardeerd. Op deze algemene regel zijn hieronder afwijkingen bepaald.

Met de aanschaffingswaarde wordt bedoeld de aanschaffingsprijs (aankoopprijs + bijkomende kosten), de ruilwaarde, de vervaardigingsprijs (aanschaffingsprijs grondstoffen,...+ rechtstreekse productiekosten), de schenkingswaarde (marktwaarde van de goederen op het moment van de schenking of datum van het openvallen van de nalatenschap + belastingen en kosten) of de inbrengwaarde.

AFSCHRIJVINGEN EN WAARDEVERMINDERINGEN

Afschrijvingen drukken de slijtage uit van het actief met een beperkte gebruiksduur. Het afschrijvingsbedrag wordt per financieel boekjaar bepaald door het verschil tussen de boekhoudkundige waarde en de restwaarde te delen door de resterende gebruiksduur, uitgedrukt in jaren. Ten minste aan het einde van elk financieel boekjaar wordt de restwaarde en de gebruiksduur van de activa opnieuw geëvalueerd. Het bestuur opteert ervoor de initiële afschrijvingsduur voor de diverse categorieën van activa te bepalen zoals opgenomen in bijgevoegde tabel.

Het bestuur boekt waardeverminderingen op de aanschaffingswaarde van actiefbestanddelen om rekening te houden met (al dan niet als definitief aan te merken) ontwaardingen van activa bij de afsluiting van het boekjaar. Waardeverminderingen zijn correcties op de aanschaffingswaarde die niet voortvloeien uit hun *waarschijnlijke* nuttigheids- of gebruiksduur (bv. naar aanleiding van een schadegeval). Dit houdt in dat waardeverminderingen zowel mogelijk zijn voor activa met een beperkte (gebouwen) als een onbeperkte levensduur (gronden). Waardeverminderingen blijven niet behouden als de boekhoudkundige waarde van het activum daardoor op het einde van het boekjaar lager is dan de gebruikswaarde. In dat geval worden de waardeverminderingen teruggenomen.

HERWAARDERINGEN

Sommige activa kunnen worden geherwaardeerd om hun boekwaarde in overeenstemming te brengen met een marktwaarde. Herwaardering is enkel toegestaan voor de financiële vaste activa en overige materiële vaste activa. Bij de herwaardering van een actief, wordt de volledige categorie waartoe dat actief behoort, geherwaardeerd. De overige materiële vaste activa met beperkte gebruiksduur worden op basis van deze geherwaardeerde waarde afgeschreven.



AFWIJKINGEN EN SPECIFIEKE WAARDERINGSREGELS

GELDBELEGGINGEN EN LIQUIDE MIDDELEN

Het bestuur waardeert de liquide middelen en de geldbeleggingen, tegen de nominale waarde. De aandelen en vastrentende effecten worden bij verwerving geboekt en gewaardeerd tegen de aanschaffingswaarde.

Het bestuur past op de liquide middelen en geldbeleggingen waardeverminderingen toe als blijkt dat de realisatiewaarde op de datum van de jaarafsluiting lager is dan de aanschaffingswaarde. Er zullen bovendien aanvullende waardeverminderingen geboekt worden om rekening te houden met de evolutie van hun realisatie- of marktwaarde of met de risico's die inherent zijn aan de aard van de producten in kwestie of van de uitgevoerde activiteit.

VORDERINGEN OP KORTE TERMIJN

Vorderingen worden in de balans weergegeven tegen de nominale waarde. In geval er onzekerheid bestaat over de invorderbaarheid van bepaalde vorderingen, worden deze overgeboekt naar dubieuze debiteuren. Op de dubieuze debiteuren worden waardeverminderingen geboekt in functie van de ouderdom van de vordering, zijnde :

Ouder dan 2 jaar - jonger dan 3jaar :	10%
Ouder dan 3 jaar - jonger dan 5 jaar :	40%
Ouder dan 5 jaar	60%

Het bestuur opteert ervoor om ook waardeverminderingen toe te passen als hun realisatiewaarde op de datum van de jaarafsluiting lager is dan hun boekhoudkundige waarde.

VOORRADEN

De voorraden die het bestuur heeft verworven naar aanleiding van een ruiltransacties, waardeert ze tegen de aanschaffingswaarde of de marktwaarde op de balansdatum als die lager is. De waardering tegen een lagere marktwaarde, zal niet worden behouden als de marktwaarde achteraf hoger is dan de lagere waarde waartegen de voorraad werd gewaardeerd.

De voorraden die verworven zijn door niet-ruiltransacties, worden gewaardeerd tegen de marktwaarde op de datum van de verwerving. Deze zullen echter niet worden gewaardeerd indien ze gratis of tegen een symbolische prijs worden verdeeld of verbruikt worden in het productieproces van goederen die gratis of tegen een symbolische prijs worden verdeeld.

Het bestuur opteert ervoor om initieel geen voorraden uit te drukken. In afwijking zal geopteerd worden voor de FIFO-waardering (waardering voorraden aan de 'recentste' aankooprijzen).

FINANCIEEL VASTE ACTIVA

Belangen of aandelen in rechtspersonen worden in de boekhouding opgenomen tegen hun aanschaffingswaarde. De aanschaffingswaarde van belangen of aandelen, ontvangen als vergoeding voor inbrengen die niet bestaan in contanten of die voortkomen uit de omzetting van vorderingen, stemt overeen met de conventionele waarde van de ingebrachte goederen en waarden of van de omgezette vorderingen. Als de conventionele waarde echter lager is dan de marktwaarde van de ingebrachte goederen en waarden of van de omgezette vorderingen, wordt de aanschaffingswaarde geherwaardeerd tot de hogere marktwaarde.

Er worden waardeverminderingen toegepast op de belangen en de aandelen die onder de financiële vaste activa zijn opgenomen in geval van duurzame minderwaarde of ontwaarding, verantwoord door de toestand, de rentabiliteit of de vooruitzichten van de entiteit waarin de belangen of de aandelen worden aangehouden. Het bestuur zal ook op de vorderingen, inclusief de vastrentende effecten, die in de financiële vaste activa zijn opgenomen waardeverminderingen toepassen als er voor het geheel of een gedeelte van de vordering onzekerheid bestaat over de betaling ervan op de vervaldag.

MATERIËLE VASTE ACTIVA

De materiële vaste activa worden onderverdeeld in 3 categorieën. De **gemeenschapsgoederen** zijn de roerende en onroerende activa die worden aangewend binnen het 'maatschappelijk doel' van de organisatie, los van enige bedrijfseconomische activiteit. De **bedrijfsmatige activa** worden aangewend binnen een bedrijfsmatige context, dat betekent waar een bepaald rendement of zekere productiviteit kan worden gekoppeld aan de aangewende activa. De diensten verbonden aan deze activa worden aangeboden aan concurrentiële tarieven, die beogen zoveel als mogelijk de kosten verbonden aan deze diensten te dekken. De **overige activa** worden voor geen van vorige doeleinden aangewend, maar worden aangehouden als '(on)roerende reserve'. Deze activa zijn niet nuttig bij het functioneren van het bestuur, en kunnen mogelijks in de toekomst worden gerealiseerd ter financiering van andere investeringen.

Tot het **erfgoed** behoren de activa met historische, artistieke, wetenschappelijke, ... waarde. Erfgoed zal in veel gevallen weinig economische voordelen opleveren of weinig dienstenpotentieel inhouden (d.i. niet gebruikt worden voor de uitvoering van 'opdrachten/dienstverlening van het bestuur'). In dat geval zullen deze activa geen gebruikswaarde hebben en zal op de aanschafwaarde van deze activa een waardevermindering worden toegepast om de boekhoudkundige waarde terug te brengen tot € 1. Dit geldt ook voor de investeringen die later worden gedaan *om het erfgoed in stand te houden*.

Indien het actief dat behoort tot erfgoed toch geheel of gedeeltelijk wordt ingezet voor de uitvoering van 'opdrachten/dienstverlening van het bestuur' (bv. de dienst toerisme is gevestigd in het belfort), kan dat actief in die mate tóch een gebruikswaarde hebben. De aanschafwaarde van (dat deel van) het erfgoed dat betrekking heeft op deze specifieke dienstverlening (bv. balie, inrichting vergaderzaal, archief, ... van de dienst toerisme in het belfort) wordt afgeschreven conform de waarderingsregels van niet-erfgoederen. Dit geldt ook voor de investeringen die later aan dat actief worden gedaan met betrekking tot de specifieke dienstverlening verstrekt in dat erfgoed. De boekhoudkundige waarde van het overige deel (dat niet gebruikt voor de uitvoering van 'opdrachten/dienstverlening van het bestuur') wordt teruggebracht tot € 1 door uitdrukking van een waardevermindering.

Overige zakelijke rechten op onroerende goederen betreft de andere zakelijke rechten die het bestuur bezit op een onroerend goed als de vergoedingen bij aanvang van het contract werden vooruitbetaald (geactiveerde eenmalige vergoeding). Deze activa worden afgeschreven over de looptijd van de overeenkomst, tenzij de economische gebruiksduur van het actief waarop het zakelijk recht betrekking heeft, korter is.

De **gebruiksrechten voor materiële vaste activa** waarover het bestuur beschikt op grond van **leasing of gelijkaardige overeenkomsten** (bv. erfpacht) worden onder de activa opgenomen voor het gedeelte van de volgens de overeenkomst te storten termijnen, dat strekt tot de wedersamenstelling van de kapitaalwaarde van het goed waarop de overeenkomst betrekking heeft. De overeenkomstige schuld aan de passiefzijde waardeert het bestuur ieder jaar ten bedrage van het gedeelte van de in de volgende boekjaren te storten termijnen, dat strekt tot de wedersamenstelling van de kapitaalwaarde van het goed waarop de overeenkomst betrekking heeft. De duur van de afschrijvingsperiode wordt geregeld door IAS17 en IPSAS13: indien het *redelijk zeker* is dat het geleasede actief overgenomen wordt bij het verstrijken van de leaseperiode (lichten van de aankoopoptie), zal het actief worden afgeschreven over de normale gebruiksduur van soortgelijke activa (die in volle eigendom zijn). Indien het *niet redelijk zeker* is dat het actief wordt overgenomen bij het verstrijken van de leaseperiode (aankoopoptie wordt niet gelicht), wordt het actief afgeschreven over de leaseperiode, tenzij de (economische) gebruiksduur korter is.

IMMATERIËLE VASTE ACTIVA

De immateriële vaste activa worden gewaardeerd aan aanschafwaarde, tenzij deze niet verworven zijn van derden. In dat geval worden ze gewaardeerd tegen de vervaardigingsprijs, als die niet hoger is dan een voorzichtige raming van de gebruikswaarde of van het toekomstige rendement of nut voor het bestuur van die vaste activa.

VORDERINGEN OP LANGE TERMIJN

Vorderingen worden in de balans weergegeven tegen de nominale waarde. Indien de inning van deze vorderingen twijfelachtig is, worden deze overgeboekt naar de post dubieuze debiteuren. Op dubieuze debiteuren wordt een correctie geboekt aan de hand van waardeverminderingen, om aan te duiden welk bedrag waarschijnlijk nog zal geïnd worden.

SCHULDEN

De schulden worden gewaardeerd tegen de nominale waarde.

NETTO-ACTIEF

De **ontvangen investeringssubsidies en schenkingen** worden geleidelijk in resultaat genomen (verrekend) volgens hetzelfde ritme als de afschrijvingen of de waardeverminderingen op de vaste activa waarvoor deze werden verkregen. Zolang een investering in uitvoering is en dus nog niet wordt afgeschreven, wordt de verkregen investeringssubsidie nog niet verrekend.

De **voorzieningen** worden stelselmatig gevormd voor bestaande verplichtingen die zeker zijn op balansdatum en waarvan de omvang betrouwbaar kan worden bepaald. Ze worden niet gevormd voor 'waarschijnlijke' verplichtingen en worden niet gehandhaafd als ze op het einde van het financieel boekjaar hoger zijn dan wat vereist is op basis van een actuele beoordeling van de risico's en kosten voor het bestuur.



BIJZONDERE BEPALINGEN BIJ DE OVERGANG NAAR BBC (BEGINBALANS)

De balansstructuur van BBC is volledig anders dan deze van de NGB (nieuwe gemeenteboekhouding) de NOB (nieuwe OCMW boekhouding) of de AGB-boekhouding (autonome gemeentebedrijven). De beginbalans van BBC stemt dus zeker niet overeen met de eindbalans van NGB of NOB, maar is daar uiteraard wel op gebaseerd.

Bij de conversie naar BBC en de opmaak van de beginbalans heeft het bestuur geopteerd voor de toepassing van het continuïteitsprincipe. Dat houdt in dat de bestaande inventarisbestanddelen werden geconverteerd naar de respectievelijke rubrieken in BBC, op basis de bestaande (historische) aanschafwaarde. De afschrijvingstermijnen werden vervangen door de termijnen bepaald in bijlage, waardoor de resterende gebruiksduur, de netto-boekwaarde en het jaarlijkse afschrijvingsbedrag van de activa verandert. Hierbij werd uitgegaan van een restwaarde gelijk aan 0.

Bestaande activa met een boekwaarde gelijk aan 0, of die niet konden geïndividualiseerd worden werden mogelijks niet opgenomen in de beginbalans. Dit geldt ook voor de corresponderende investeringssubsidies.

MATERIËLE EN IMMATERIËLE VASTE ACTIVA

Volledig afgeschreven immateriële activa werden niet overgenomen naar de BBC-omgeving. Dit geldt ook voor afgeschreven niet individualiseerbare roerende materiële activa en roerende activa die onder het grensbedrag vallen opgenomen in de algemene bepalingen van deze waarderingsregels.

Voor het bepalen van de historische aanschafwaarde wordt het herwaarderingsbedrag van de terreinen mee opgenomen in de aanschafwaarde. Voor de gebouwen wordt het herwaarderingsbedrag niet mee opgenomen in de aanschafwaarde.

NETTO-ACTIEF

De **ontvangen investeringssubsidies en schenkingen** werden geconverteerd voor zover het corresponderende actief werd geconverteerd. De verrekeningstermijn werd aangepast aan de afschrijvingstermijn van het corresponderende actief.

De **voorzieningen** voor risico's en kosten werden opnieuw geëvalueerd.

AFSCHRIJVINGSTERMIJNEN

MATERIËLE VASTE ACTIVA	AFSCHRIJVINGS- TERMIJN
<p>Terreinen</p> <p>Deze rubriek bevat naast de onbebouwde terreinen ook de gronden van wegen (wegzate), gebouwen, waterlopen en kunst(bouw)werken.</p> <p>De (afschrijfbare) <u>aanleg en uitrusting op terreinen</u> (bv. verharding, omheining, ...) wordt opgenomen onder de rubriek 'bebouwde terreinen'.</p>	<p>-</p> <p>5-15 jr</p>
<p>Gebouwen</p> <p><u>Onderhoudswerken aan gebouwen</u> die niet worden opgenomen in de exploitatie, worden over een kortere termijn afgeschreven. Deze termijn hangt af van de aard van het onderhoudswerk en de impact op de gebruikswaarde van het gebouw.</p>	<p>33 jr</p> <p>5-15jr</p>
<p>Wegen</p> <p>Onder <u>wegen</u> worden alle elementen van het weggennet opgenomen (verharding, slijtlaag, voetpaden, fietspaden, ...).</p> <p>Het aanbrengen of vervangen van de slijtlaag wordt afgeschreven over een kortere termijn.</p> <p>Onder de <u>overige infrastructuur betreffende de wegen</u> worden onder meer straatmeubilair, verkeerssignalisatie, wegbepanting, ... opgenomen.</p> <p><u>Onderhoudswerken aan wegen</u> die niet worden opgenomen in de exploitatie, worden over een kortere termijn afgeschreven. Deze termijn hangt af van de aard van het onderhoudswerk en de impact op de gebruikswaarde van de weg.</p>	<p>33 jr</p> <p>5 jr</p> <p>10 jr</p> <p>5-15 jr</p>

<p>Waterlopen en waterbekkens</p> <p><u>Onderhoudswerken aan waterlopen en waterbekkens</u> die niet worden opgenomen in de exploitatie, worden over een kortere termijn afgeschreven. Deze termijn hangt af van de aard van het onderhoudswerk en de impact op de gebruikswaarde.</p>	<p>33 jr</p> <p>5-15 jr</p>
<p>Overige onroerende infrastructuur</p> <p>Onder overige onroerende infrastructuur worden onder meer het rioleringsnet, de openbare verlichting, nutsleidingen en kunst(bouw)werken opgenomen.</p> <p><u>Onderhoudswerken aan overige onroerende infrastructuur</u> die niet worden opgenomen in de exploitatie, worden over een kortere termijn afgeschreven. Deze termijn hangt af van de aard van het onderhoudswerk en de impact op de gebruikswaarde van de infrastructuur.</p>	<p>33 jr</p> <p>5-15 jr</p>
<p>Installaties, machines en uitrusting</p> <p>Onder de installaties, machines en uitrusting wordt onder meer opgenomen werkmateriaal (boormachines, grasmachines, hakselaars, brandweermantel- en kledij, reanimatietoestellen, keukengerei, diepvriezers, koelkasten, uitrusting van RVT's ,...</p>	<p>5-10 jr</p>
<p>Meubilair</p> <p>Onder meubilair wordt onder meer opgenomen kasten, stoelen, banken, bureaus,... in de mate dat ze niet onroerend door bestemming zijn</p>	<p>10 jr</p>
<p>Kantooruitrusting</p> <p>Onder kantooruitrusting wordt onder meer opgenomen faxtoestellen, kopieermachines, papierversnietigers, tv's, dvd-spelers, ...</p>	<p>5 jr</p>

Gezien de snelle veroudering en technologische evolutie in het <u>informaticamaterieel</u> wordt deze rubriek over een kortere termijn afgeschreven. ... Informaticamateriaal bevat onder meer computers, computerschermen, beamers, laptops, ...	5 jr
Rollend materiaal Rollend materiaal bevat onder meer fietsen, vrachtwagens, brandweerwagens, tractoren en andere voertuigen en hun toebehoren.	5-10 jr
Kunstwerken (geen erfgoed)	-

Erfgoed - gebruikt voor de uitvoering van 'opdrachten van het bestuur' - niet gebruikt voor de uitvoering van 'opdrachten van het bestuur'	Cfr. niet- erfgoed -
---	-----------------------------

IMMATERIËLE VASTE ACTIVA	AFSCHRIJVINGS-TERMIJN
Kosten van onderzoek en ontwikkeling	5 jr
Concessies, octrooien, licenties, knowhow, merken en soortgelijke rechten	5 jr
Goodwill	5 jr
Plannen en studies	5 jr

OCMW BEKKEVOORT

OVERZICHT VAN DE DEELNEMINGEN - 31/12/2019

RUBRIEK 28	INSTELLING	AANTAL	NOMINALE WAARDE	INGESCHREVEN	NOG TE VOLSTORTEN	HER- WAARDERING	WAARDE- VERMINDERING	NETTO BOEKWAARDE
				14 616,61	0,00	0,00	0,00	14 616,61
284	SVK	1		6 013,71	0,00			6 013,71
284	Ethias	1	8 602,90	8 602,90				8 602,90

Boekjaar 2019 in grafiek

Exploitatieuitgaven boekjaar 2019 in evolutie en grafiek

Exploitatieontvangsten boekjaar 2019 in evolutie en grafiek

Investeringsuitgaven boekjaar 2019 in evolutie en grafiek

Investeringsontvangsten boekjaar 2019 in evolutie en grafiek

Balans boekjaar 2019 in grafiek

EXPLOITATIEREKENING PER BELEIDSVELD

31/12/2019

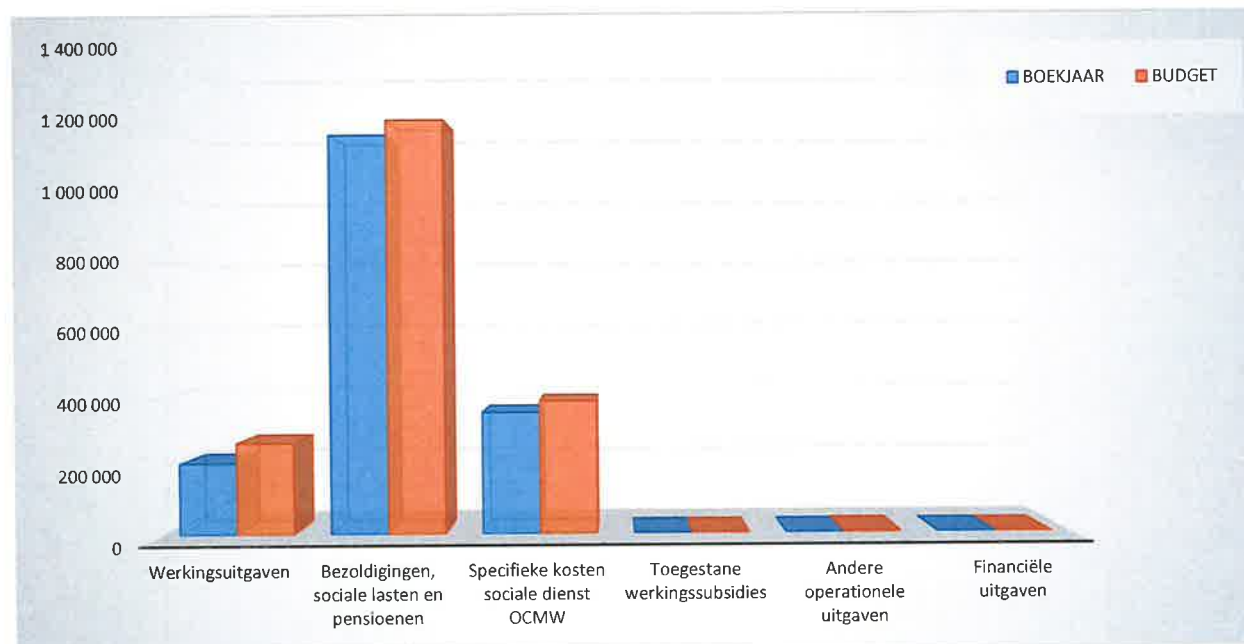
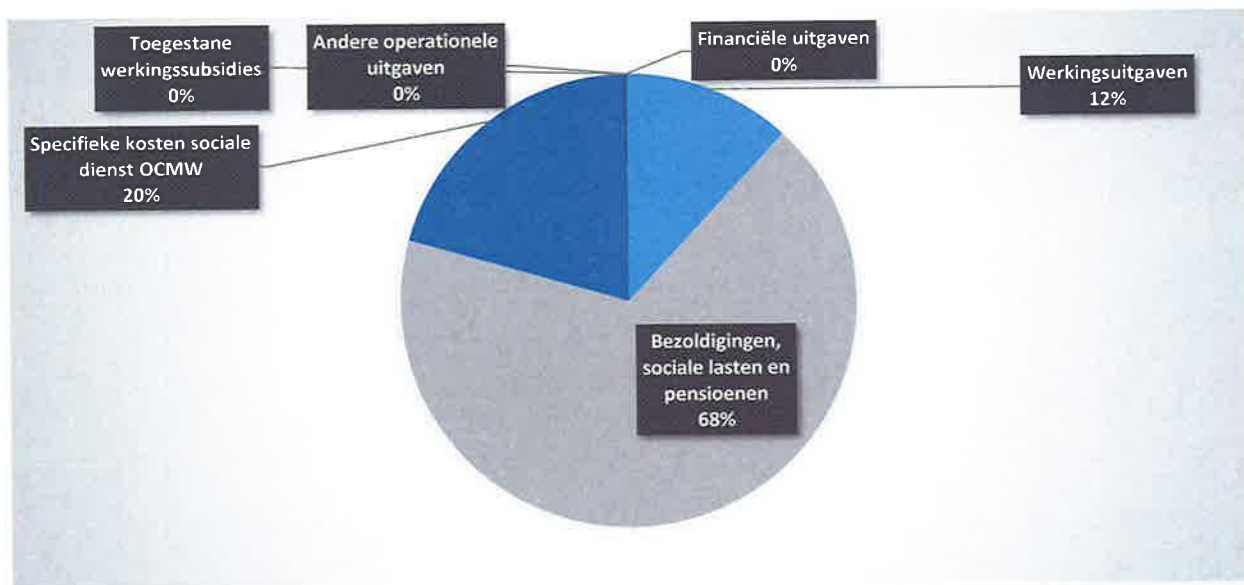
31/12/2018

I. UITGAVEN	Code	1 739 446	1 726 007
A. Operationele uitgaven	60/4	1 738 090	1 724 190
1. Goederen en diensten	60/1	207 347	216 095
0946 Thuisbezorgde maaltijden		82 147	87 148
0119 Overige algemene diensten		24 181	23 051
0110 Secretariaat		23 661	14 523
0903 Lokale opvanginitiatieven voor asielzoekers		17 481	18 245
0112 Personeelsdienst en vorming		14 583	16 620
0943 Gezinshulp		8 971	4 511
0115 Welzijn op het werk		8 661	
0900 Sociale bijstand		7 217	8 275
0904 Activering van tewerkstelling		7 158	7 191
**** Overige beleidsvelden		13 287	36 530
2. Bezoldigingen, sociale lasten en pensioenen	62	1 174 006	1 158 105
0943 Gezinshulp		566 185	391 852
0948 Poetsdienst		144 682	313 523
0110 Secretariaat		118 563	118 234
0900 Sociale bijstand		92 938	93 123
0100 Politieke organen		74 423	59 141
0946 Thuisbezorgde maaltijden		51 209	55 616
0112 Personeelsdienst en vorming		42 391	42 001
0903 Lokale opvanginitiatieven voor asielzoekers		30 166	29 149
0111 Fiscale en financiële diensten		29 655	28 410
**** Overige beleidsvelden		23 795	27 056
3. Specifieke kosten sociale dienst OCMW	648	354 131	347 613
0900 Sociale bijstand		230 358	265 248
0903 Lokale opvanginitiatieven voor asielzoekers		19 652	13 438
**** Overige beleidsvelden		104 121	68 928
4. Toegestane werkingssubsidies	649	1 200	1 000
0900 Sociale bijstand		1 200	1 000
5. Andere operationele uitgaven	640/7	1 406	1 377
0050 Patrimonium zonder maatschappelijk doel		1 197	1 171
0946 Thuisbezorgde maaltijden		174	170
0030 Financiële aangelegenheden		36	37
**** Overige beleidsvelden		0	0
B. Financiële uitgaven	65	1 357	1 817
0900 Sociale bijstand		855	333
0030 Financiële aangelegenheden		502	1 484
C. Rechthebbenden uit het overschot van het boekjaar	694		

EXPLOITATIEUITGAVEN BOEKJAAR 2019 IN EVOLUTIE EN GRAFIEK

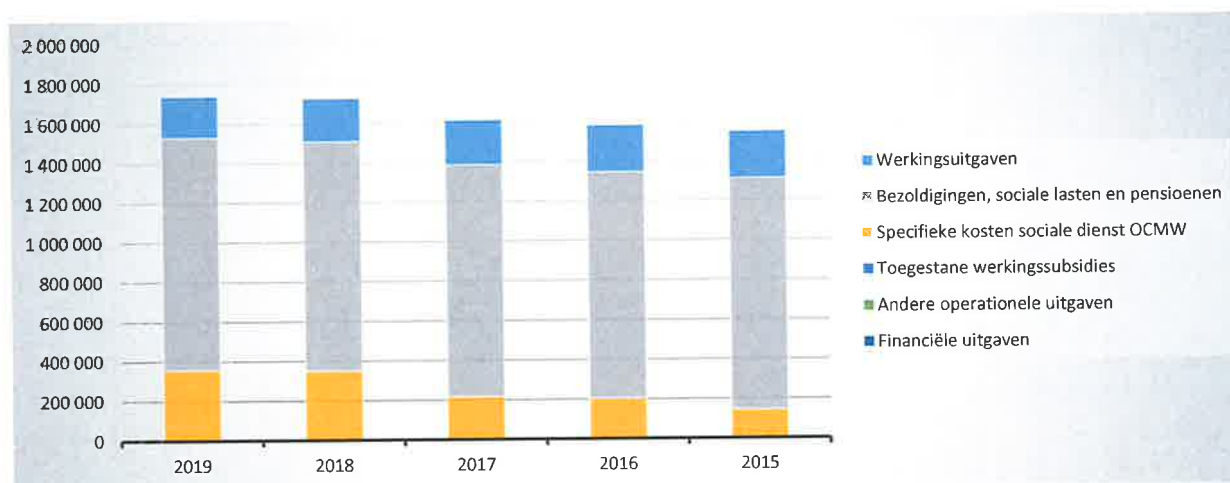
1. Samenstelling van de exploitatieuitgaven 2019 - Vergelijking rekening-budget

	BOEKJAAR		BUDGET		REAL%
Exploitatieuitgaven	1 739 446	100%	1 875 738	100%	93%
Werkingsuitgaven	207 347	12%	265 780	14%	78%
Bezoldigingen, sociale lasten en pensioenen	1 174 006	67%	1 217 490	65%	96%
Specifieke kosten sociale dienst OCMW	354 131	20%	386 209	21%	92%
Toegestane werkingsubsidies	1 200	0%	1 200	0%	100%
Andere operationele uitgaven	1 406	0%	3 909	0%	36%
Financiële uitgaven	1 357	0%	1 150	0%	118%



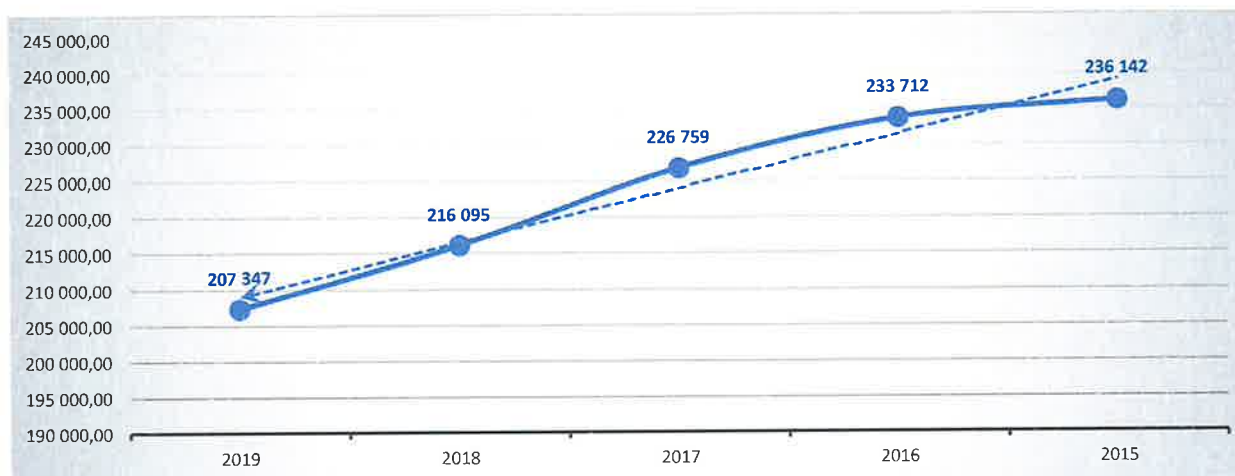
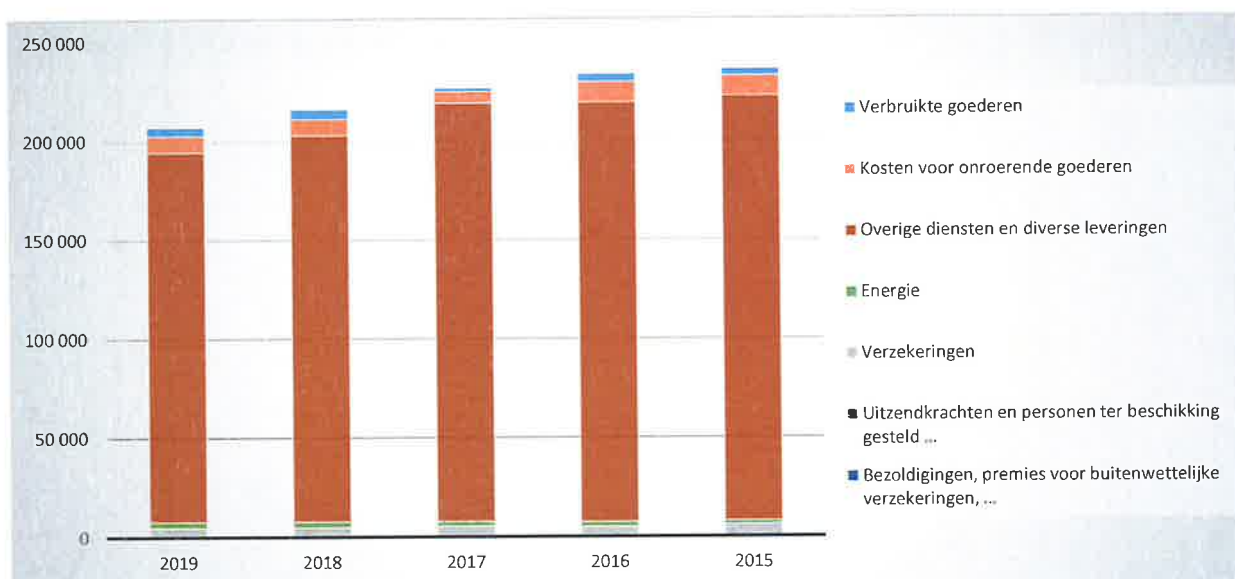
2. Evolutie van de exploitatieuitgaven 2019-2015

	2019		2018		2017	
Exploitatieuitgaven	1 739 446	100%	1 726 007	100%	1 613 962	100%
Werkingsuitgaven	207 347	12%	216 095	13%	226 759	14%
Bezoldigingen, sociale lasten en pensioenen	1 174 006	67%	1 158 105	67%	1 169 200	72%
Specifieke kosten sociale dienst OCMW	354 131	20%	347 613	20%	212 819	13%
Toegestane werkingssubsidies	1 200	0%	1 000	0%	1 000	0%
Andere operationele uitgaven	1 406	0%	1 377	0%	2 684	0%
Financiële uitgaven	1 357	0%	1 817	0%	1 500	0%



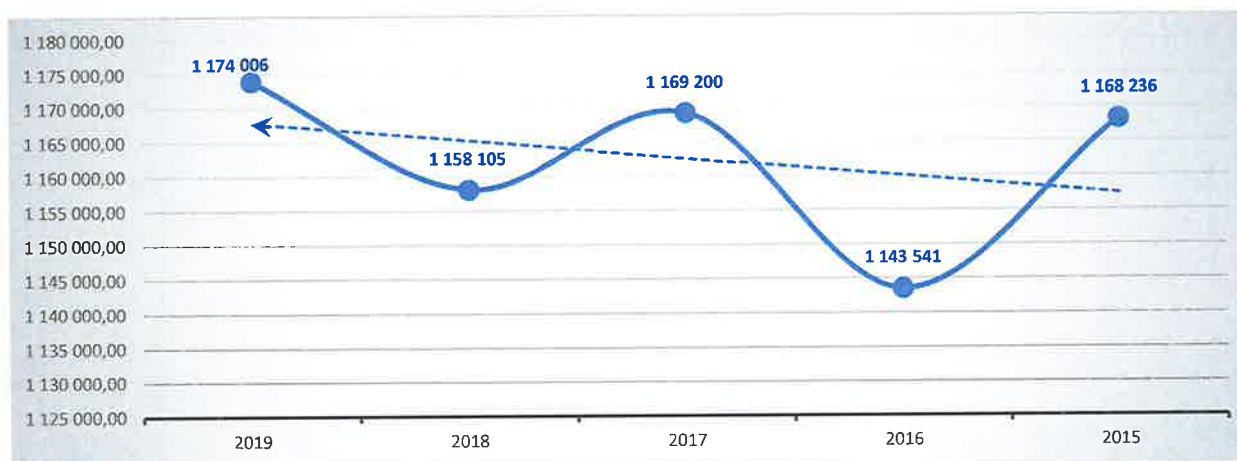
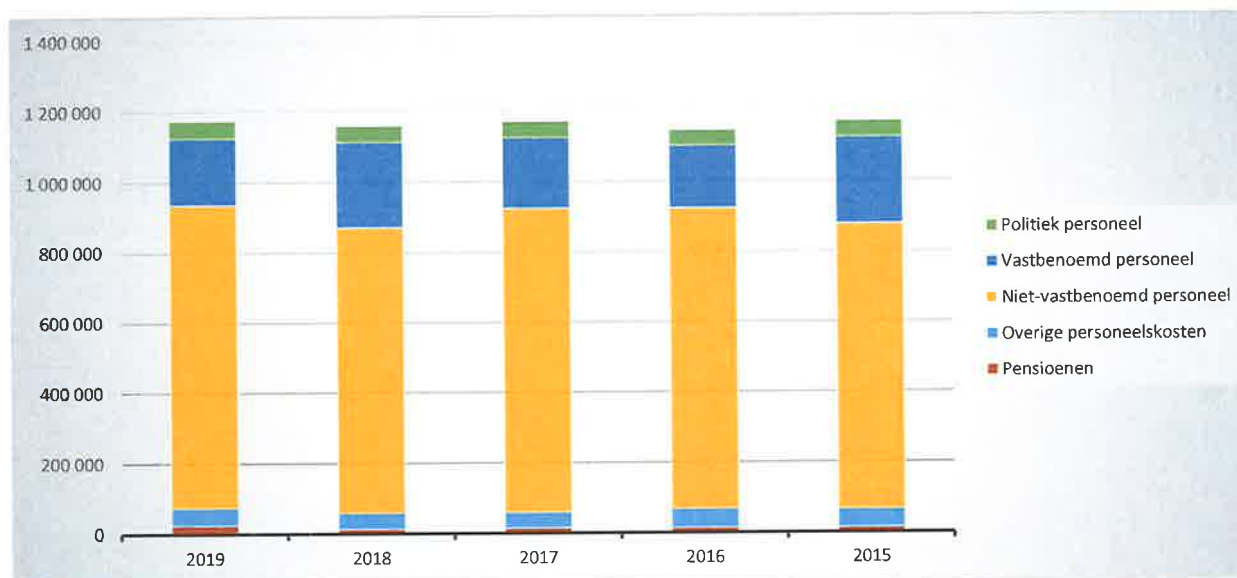
3. Evolutie van de werkingsuitgaven 2019-2015

	2019		2018		2017	
Werkingsuitgaven	207 347	100%	216 095	100%	226 759	100%
Verbruikte goederen	4 225	2%	4 661	2%	1 747	1%
Kosten voor onroerende goederen	8 344	4%	8 322	4%	5 815	3%
Energie	2 939	1%	2 929	1%	2 377	1%
<i>Elektriciteit</i>	<i>1 696</i>		<i>1 484</i>		<i>1 320</i>	
<i>Gas</i>	<i>1 243</i>		<i>1 445</i>		<i>1 057</i>	
<i>Aardolieproducten</i>						
Verzekeringen	4 904	2%	4 896	2%	5 556	2%
Overige diensten en diverse leveringen	186 935	90%	195 287	90%	211 265	93%
Uitzendkrachten en personen ter beschikking gesteld ...						
Bezoldigingen, premies voor buitenwettelijke verzekeringen, ...						



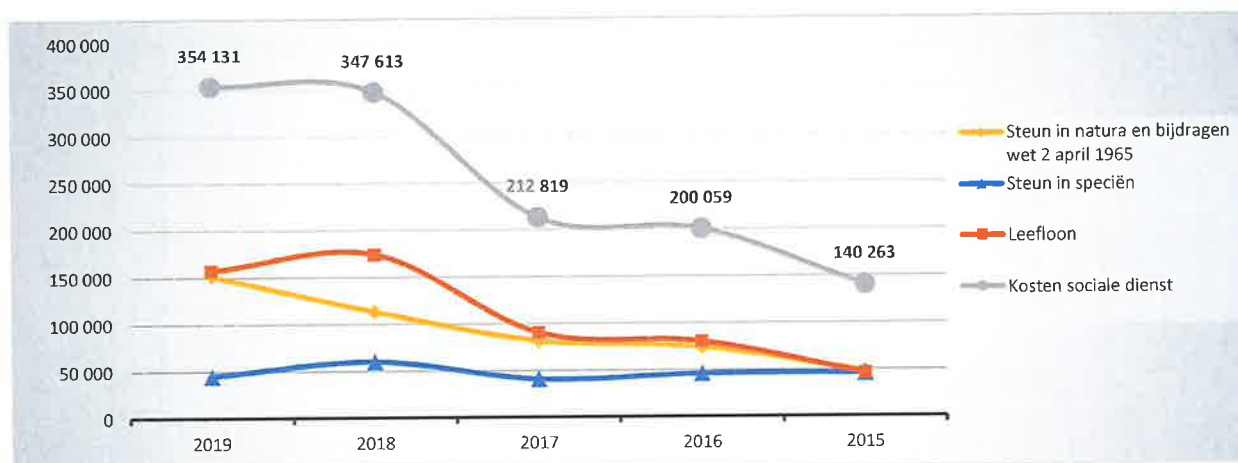
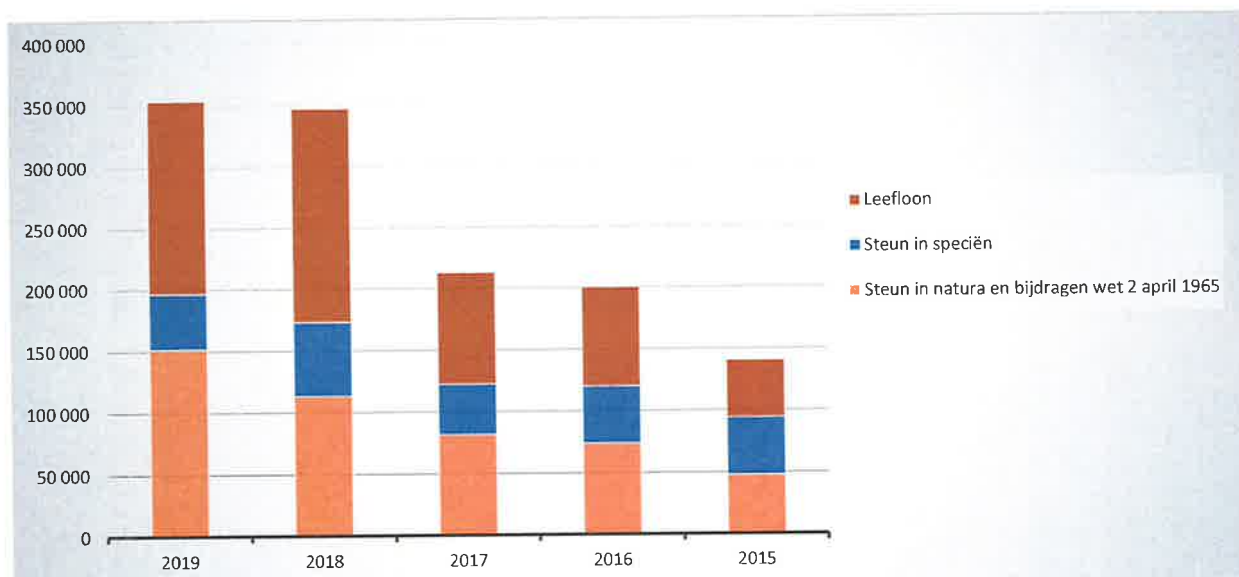
4. Evolutie van de personeelskosten 2019-2015

	2019		2018		2017
Personeelskosten	1 174 006		1 158 105		1 169 200
Bezoldigingen en werkgeversbijdragen	1 099 016	100%	1 098 966	100%	1 109 142
Politiek personeel	49 673	5%	45 911	4%	45 428
Vastbenoemd personeel	186 681	17%	239 480	21%	198 246
Niet-vastbenoemd personeel	862 662	78%	813 575	74%	865 467
Overige personeelskosten	50 252		46 024		45 548
Pensioenen	24 738		13 114		14 510



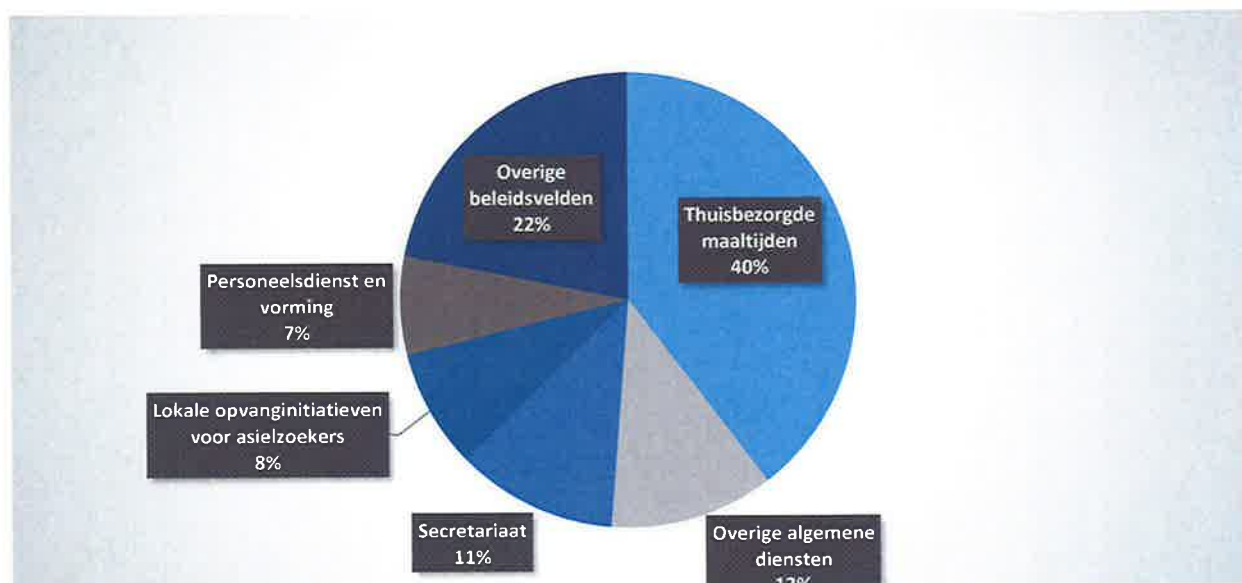
5. Evolutie van de specifieke kosten sociale dienst OCMW 2019-2015

	2019		2018		2017	
Specifieke kosten sociale dienst OCMW	354 131	100%	347 613	100%	212 819	100%
Leefloon	157 651	45%	174 466	50%	90 439	42%
Steun in speciën	44 915	13%	59 876	17%	40 708	19%
Steun in natura en bijdragen in het kader wet 2 april 1965	151 564	43%	113 271	33%	81 672	38%



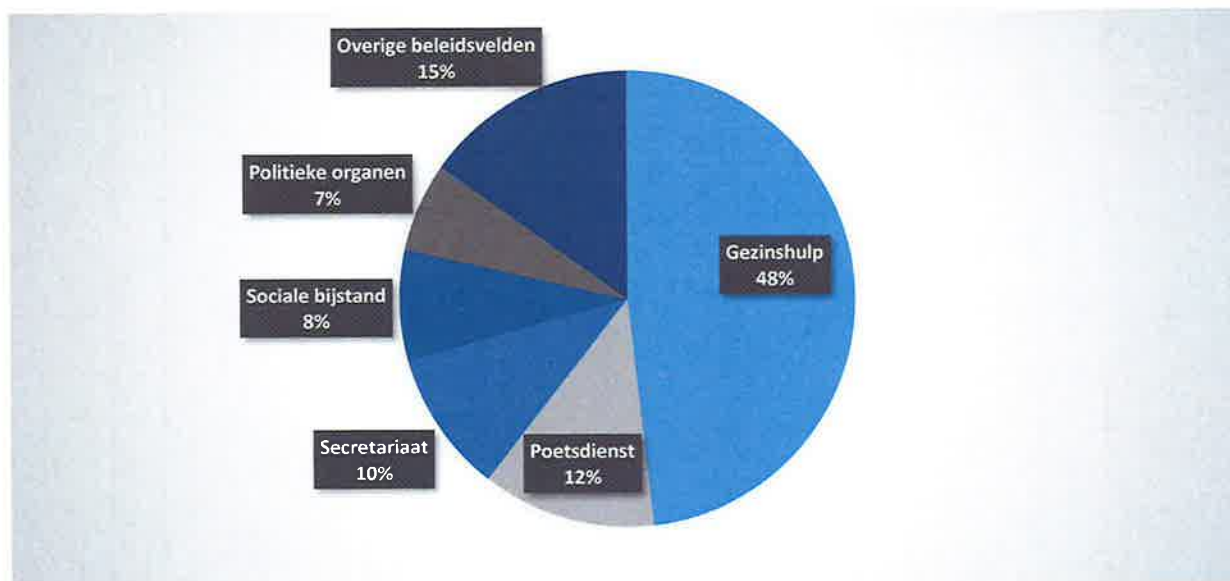
6. Verdeling van de werkingskosten per beleidsveld 2019-2018 / BUDGET 2019

	2019		2018		BUDGET	
Werkingskosten	207 347	100%	216 095	100%	265 780	100%
0946 Thuisbezorgde maaltijden	82 147	40%	87 148	40%	103 027	39%
0119 Overige algemene diensten	24 181	12%	23 051	11%	28 289	11%
0110 Secretariaat	23 661	11%	14 523	7%	37 602	14%
0903 Lokale opvanginitiatieven voor asielzoekers	17 481	8%	18 245	8%	20 916	8%
0112 Personeelsdienst en vorming	14 583	7%	16 620	8%	17 621	7%
0943 Gezinshulp	8 971	4%	4 511	2%	12 735	5%
0115 Welzijn op het werk	8 661	4%			9 625	4%
0900 Sociale bijstand	7 217	3%	8 275	4%	10 419	4%
0904 Activering van tewerkstelling	7 158	3%	7 191	3%	7 624	3%
0930 Sociale huisvesting	4 801	2%	4 694	2%	4 812	2%
0190 Overig algemeen bestuur	2 639	1%	2 980	1%	3 630	1%
0948 Poetsdienst	2 584	1%	2 682	1%	3 694	1%
0111 Fiscale en financiële diensten	2 079	1%	25 263	12%	3 287	1%
0100 Politieke organen	1 185	1%	910	0%	2 499	1%



7. Verdeling van de personeelskosten per beleidsveld 2019-2018 / BUDGET 2019

	2019		2018		BUDGET	
Personeelskosten	1 174 006	100%	1 158 105	100%	1 217 490	100%
0943 Gezinshulp	566 185	48%	391 852	34%	582 221	48%
0948 Poetsdienst	144 682	12%	313 523	27%	149 230	12%
0110 Secretariaat	118 563	10%	118 234	10%	120 975	10%
0900 Sociale bijstand	92 938	8%	93 123	8%	92 150	8%
0100 Politieke organen	74 423	6%	59 141	5%	75 359	6%
0946 Thuisbezorgde maaltijden	51 209	4%	55 616	5%	58 911	5%
0112 Personeelsdienst en vorming	42 391	4%	42 001	4%	42 935	4%
0903 Lokale opvanginitiatieven voor asielzoekers	30 166	3%	29 149	3%	30 802	3%
0111 Fiscale en financiële diensten	29 655	3%	28 410	2%	29 892	2%
0904 Activering van tewerkstelling	19 212	2%	22 266	2%	29 332	2%
0115 Welzijn op het werk	4 583	0%	4 789	0%	5 683	0%



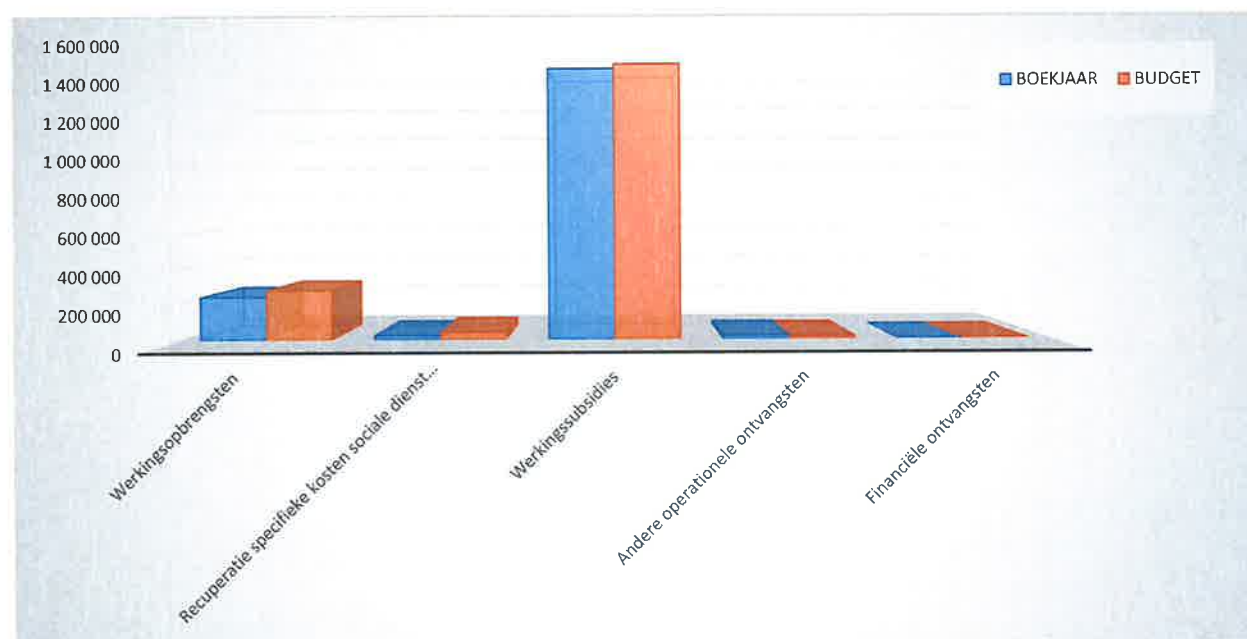
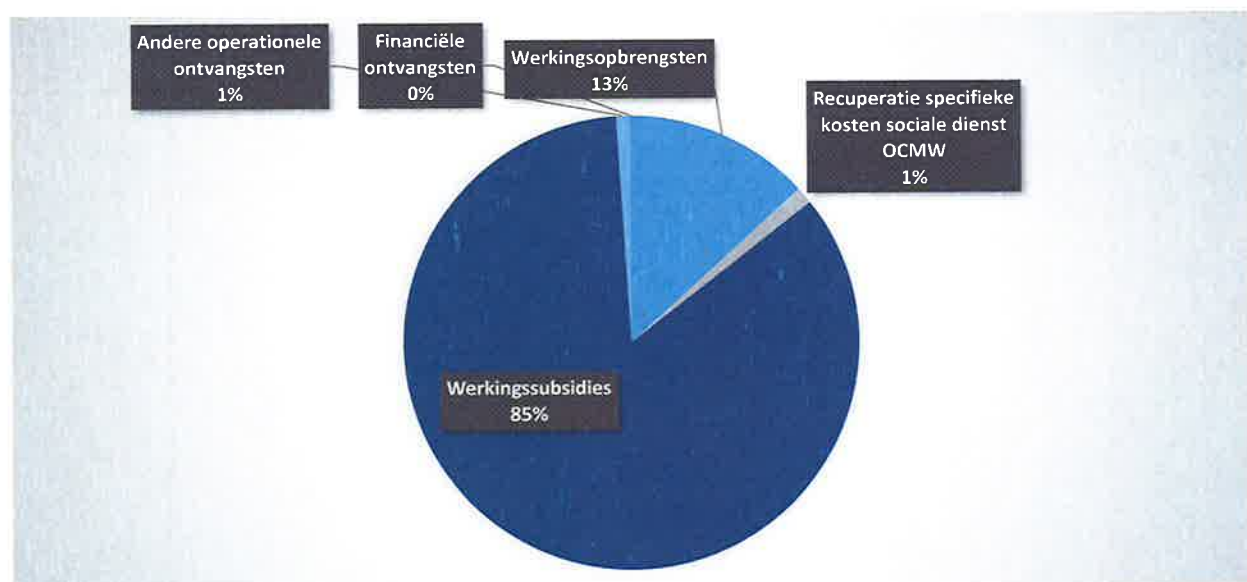
31/12/2019

31/12/2018

II. ONTVANGSTEN	Code	1 815 779	1 807 205
A. Operationele ontvangsten	70/4	1 815 654	1 807 081
1. Ontvangsten uit de werking	70	238 893	238 726
0943 Gezinshulp		103 162	67 394
0946 Thuisbezorgde maaltijden		92 931	94 166
0948 Poetsdienst		32 129	62 631
0050 Patrimonium zonder maatschappelijk doel		8 698	8 698
0900 Sociale bijstand		1 779	1 913
0903 Lokale opvanginitiatieven voor asielzoekers		195	155
**** Overige beleidsvelden			3 768
2. Fiscale ontvangsten en boeten			
3. Werkingssubsidies		1 536 034	1 516 489
a. Algemene werkingssubsidies		836 069	831 232
Gemeente- of provinciefonds	7400	125 994	121 157
Gemeentelijke of provinciale bijdrage	7401	522 760	522 760
Overige algemene werkingssubsidies	7402/4	187 315	187 315
b. Specifieke werkingssubsidies	7405/9	699 965	685 257
0943 Gezinshulp		312 010	318 530
0900 Sociale bijstand		220 180	241 421
0902 Integratie van personen met vreemde herkomst		79 007	42 338
0903 Lokale opvanginitiatieven voor asielzoekers		66 998	60 556
0904 Activering van tewerkstelling		20 610	21 300
0115 Welzijn op het werk		942	942
0986 Eerstelijnsgezondheidszorg		217	170
4. Recuperatie specifieke kosten sociale dienst OCMW	748	22 517	38 317
0900 Sociale bijstand		21 962	35 227
**** Overige beleidsvelden		555	3 090
5. Andere operationele ontvangsten	742/7	18 210	13 550
0943 Gezinshulp		10 608	2 117
0100 Politieke organen		4 717	5 092
0904 Activering van tewerkstelling		921	504
**** Overige beleidsvelden		1 963	5 837
B. Financiële ontvangsten	75	125	124
0030 Financiële aangelegenheden		121	124
0111 Fiscale en financiële diensten		4	
C. Tussenkost door derden in het tekort van het boekjaar	794		

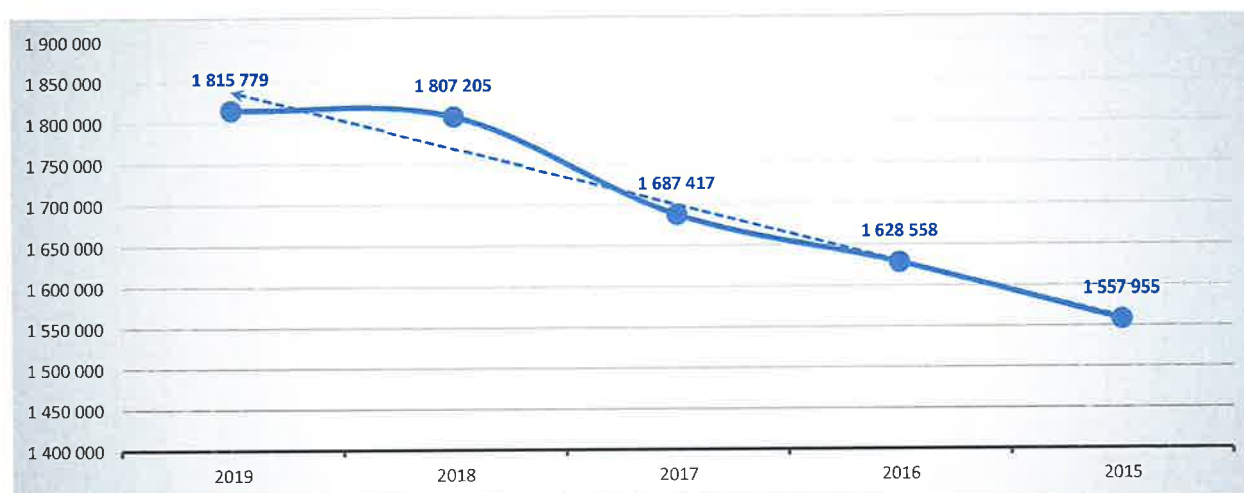
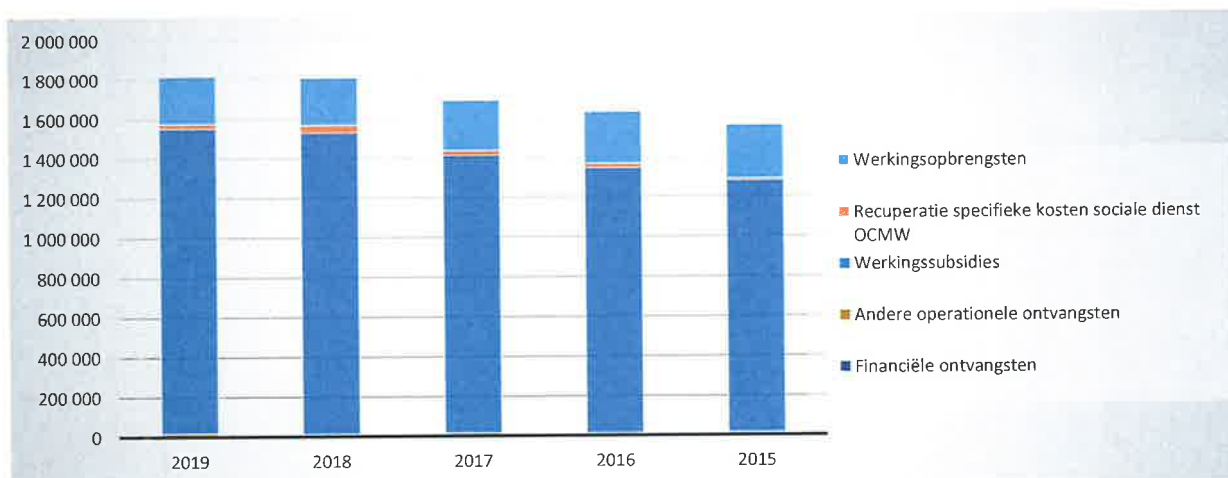
1. Samenstelling van de exploitatieontvangsten 2019 - Vergelijking rekening-budget

	BOEKJAAR		BUDGET		REAL%
Exploitatieontvangsten	1 815 779	100%	1 894 830	100%	96%
Werkingsopbrengsten	238 893	13%	276 379	15%	86%
Recuperatie specifieke kosten sociale dienst OCMW	22 517	1%	41 365	2%	54%
Werkingsubsidies	1 536 034	85%	1 562 094	82%	98%
<i>Gemeente- of provinciefonds</i>	<i>125 994</i>		<i>124 275</i>		<i>101%</i>
<i>Gemeentelijke of provinciale bijdrage</i>	<i>522 760</i>		<i>522 760</i>		<i>100%</i>
<i>Overige algemene werkingsubsidies</i>	<i>187 315</i>		<i>187 314</i>		<i>100%</i>
<i>Specifieke werkingsubsidies</i>	<i>699 965</i>		<i>727 745</i>		<i>96%</i>
Andere operationele ontvangsten	18 210	1%	14 862	1%	123%
Financiële ontvangsten	125	0%	130	0%	96%



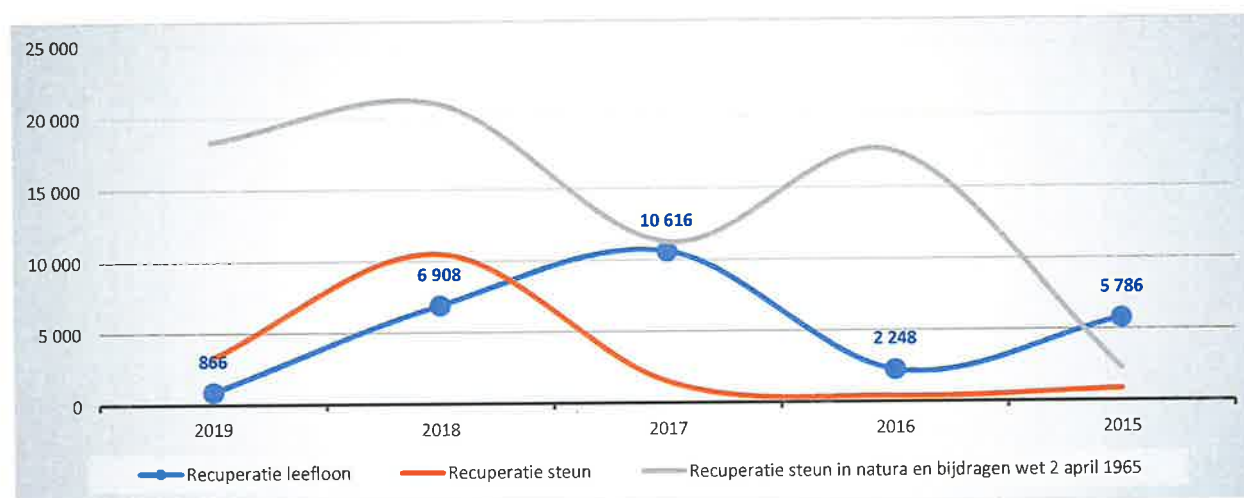
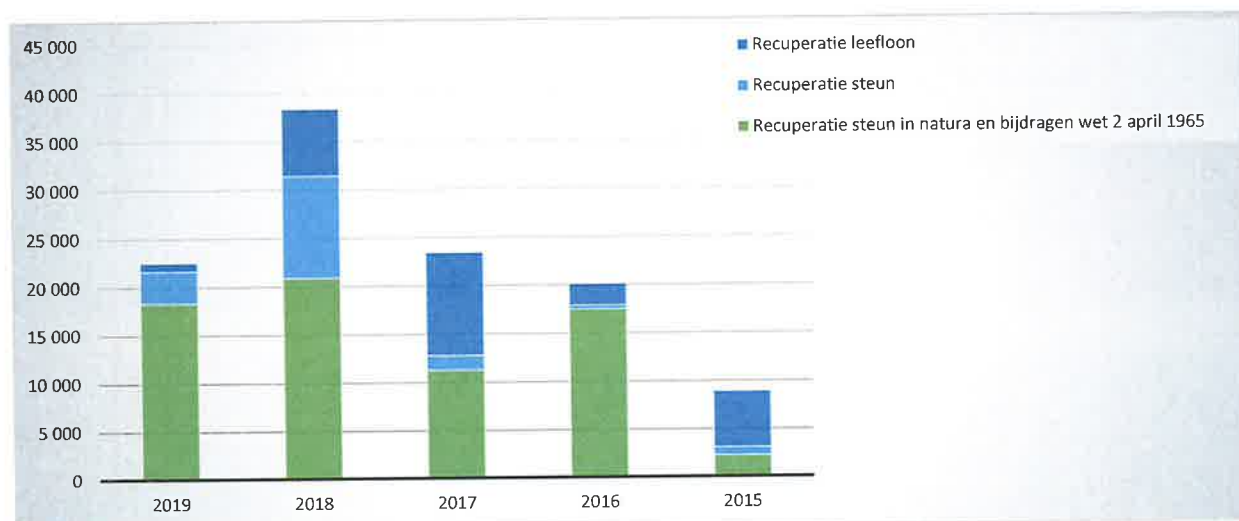
2. Evolutie van de exploitatieontvangsten 2019-2015

	2019		2018		2017	
Exploitatieontvangsten	1 815 779	100%	1 807 205	100%	1 687 417	100%
Werkingsopbrengsten	238 893	13%	238 726	13%	252 011	15%
Recuperatie specifieke kosten sociale dienst OCMW	22 517	1%	38 317	2%	23 385	1%
Werkingsubsidies	1 536 034	85%	1 516 489	84%	1 395 587	83%
<i>Gemeente- of provinciefonds</i>	<i>125 994</i>		<i>121 157</i>		<i>115 599</i>	
<i>Gemeentelijke of provinciale bijdrage</i>	<i>522 760</i>		<i>522 760</i>		<i>536 270</i>	
<i>Overige algemene werkingsubsidies</i>	<i>187 315</i>		<i>187 315</i>		<i>187 315</i>	
<i>Specifieke werkingsubsidies</i>	<i>699 965</i>		<i>685 257</i>		<i>556 404</i>	
Andere operationele ontvangsten	18 210	1%	13 550	1%	16 308	1%
Financiële ontvangsten	125	0%	124	0%	127	0%



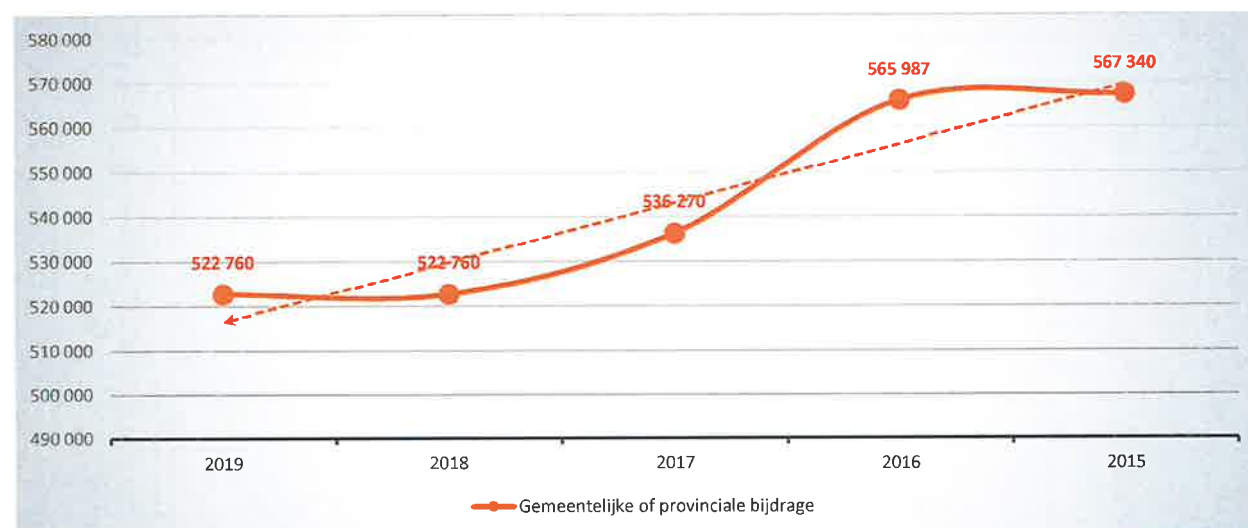
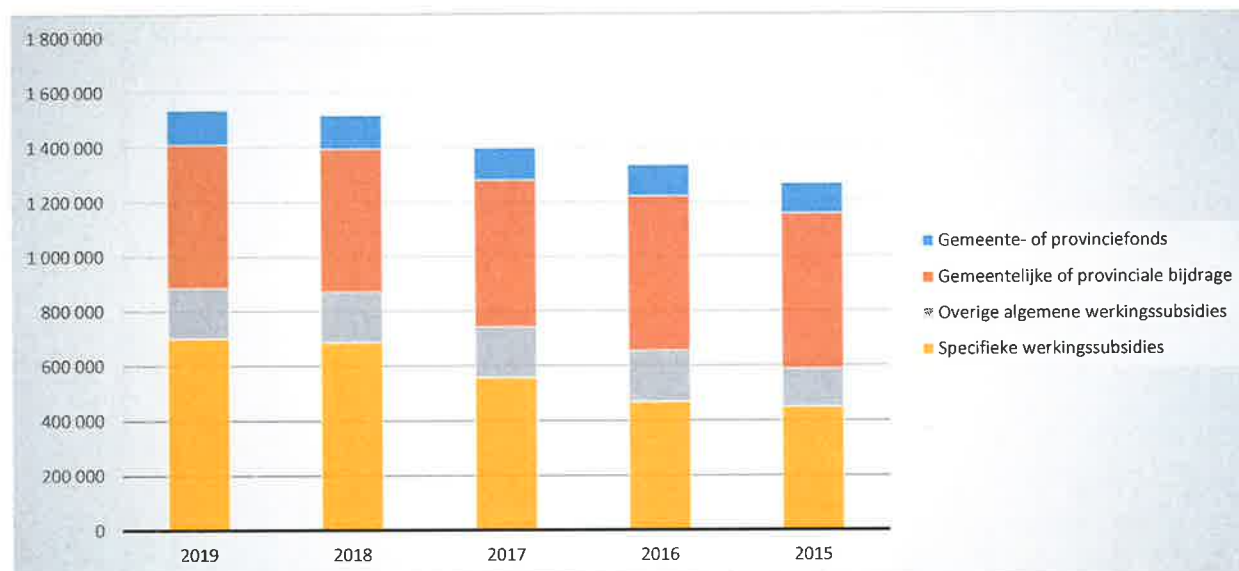
3. Evolutie van de recuperatie specifieke kosten sociale dienst OCMW 2019-2015

	2019		2018		2017	
Recuperatie specifieke kosten sociale dienst OCMW	22 517	100%	38 317	100%	23 385	100%
Recuperatie leefloon	866	4%	6 908	18%	10 616	45%
Recuperatie steun	3 325	15%	10 497	27%	1 484	6%
Recuperatie steun in natura en bijdragen wet 2 april 1965	18 325	81%	20 912	55%	11 285	48%



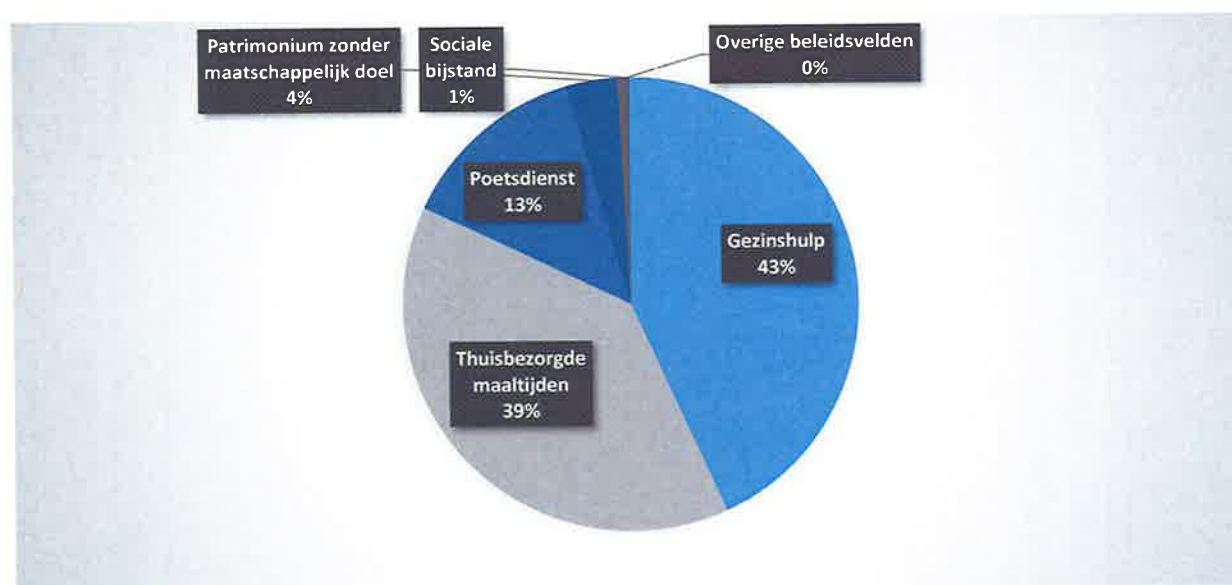
4. Evolutie van de werkingssubsidies 2019-2015

	2019		2018		2017	
Werkingsubsidies	1 536 034	100%	1 516 489	100%	1 395 587	100%
Gemeente- of provinciefonds	125 994	8%	121 157	8%	115 599	8%
Gemeentelijke of provinciale bijdrage	522 760	34%	522 760	34%	536 270	38%
Overige algemene werkingssubsidies	187 315	12%	187 315	12%	187 315	13%
Specifieke werkingssubsidies	699 965	46%	685 257	45%	556 404	40%



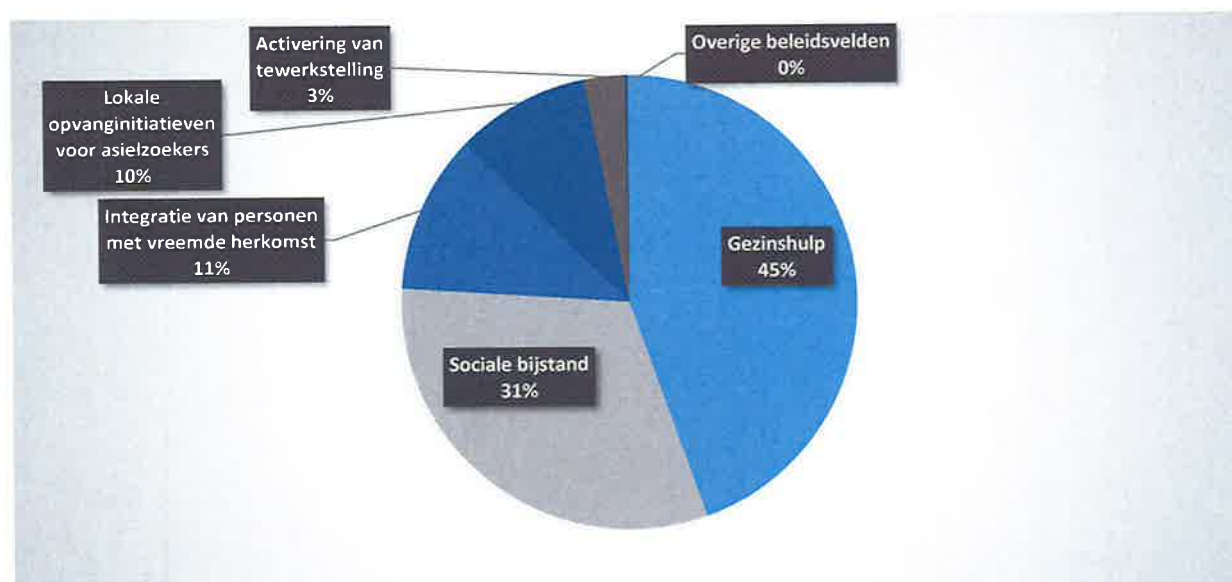
5. Verdeling van de werkingsopbrengsten per beleidsveld 2019-2018 / BUDGET 2019

	2019		2018		BUDGET	
Werkingsopbrengsten	238 893		238 726	100%	276 379	100%
0943 Gezinshulp	103 162	43%	67 394	28%	122 592	44%
0946 Thuisbezorgde maaltijden	92 931	39%	94 166	39%	112 705	41%
0948 Poetsdienst	32 129	13%	62 631	26%	32 130	12%
0050 Patrimonium zonder maatschappelijk doel	8 698	4%	8 698	4%	8 697	3%
0900 Sociale bijstand	1 779	1%	1 913	1%	75	0%
0903 Lokale opvanginitiatieven voor asielzoekers	195	0%	155	0%	180	0%
**** Overige beleidsvelden			3 768	2%		



6. Verdeling van de specifieke werkingssubsidies per beleidsveld 2019-2018 / BUDGET 2019

	2019		2018		BUDGET	
Specifieke werkingssubsidies	699 965	100%	685 257	100%	727 745	100%
0943 Gezinshulp	312 010	45%	318 530	46%	321 400	44%
0900 Sociale bijstand	220 180	31%	241 421	35%	225 025	31%
0902 Integratie van personen met vreemde herkomst	79 007	11%	42 338	6%	70 000	10%
0903 Lokale opvanginitiatieven voor asielzoekers	66 998	10%	60 556	9%	82 000	11%
0904 Activering van tewerkstelling	20 610	3%	21 300	3%	25 320	3%
0115 Welzijn op het werk	942	0%	942	0%	2 500	0%
0986 Eerstelijnsgezondheidszorg	217	0%	170	0%	1 500	0%



INVESTERINGSVERRICHTINGEN PER BELEIDSVELD

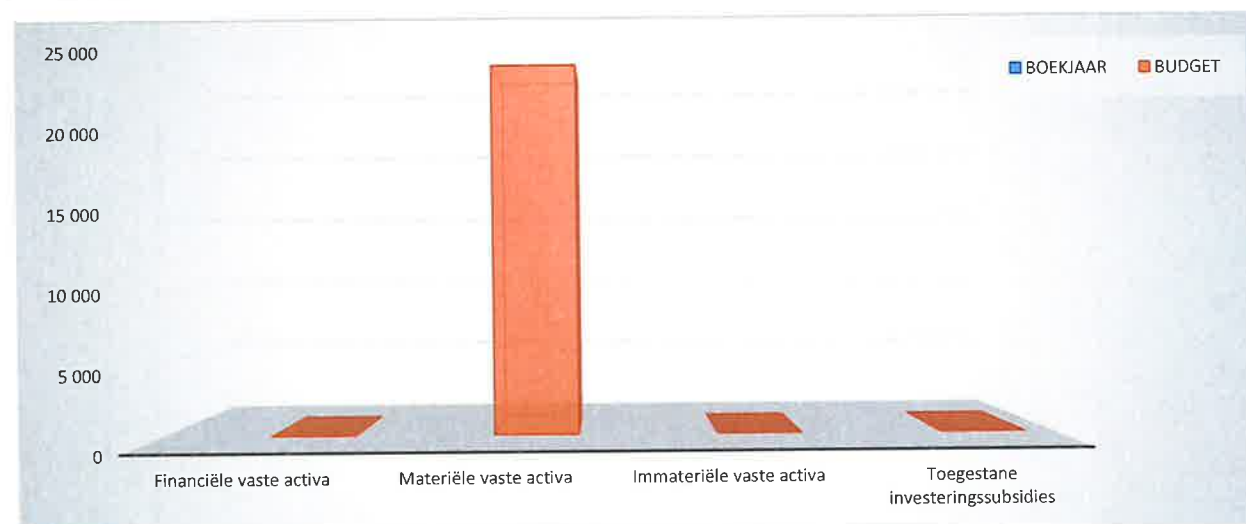
31/12/2019

31/12/2018

UITGAVEN	Code		22 986
I. Investerings in financiële vaste activa	28		8 603
0030 Financiële aangelegenheden			8 603
II. Investerings in materiële vaste activa			14 383
Onroerende goederen			606
0050 Patrimonium zonder maatschappelijk doel			606
Roerende goederen			13 777
0119 Overige algemene diensten			13 777
Vooruitbetalingen op investeringen in materiële vaste activa	2906		
III. Investerings in immateriële vaste activa	21		
IV. Toegestane investeringssubsidies	664		

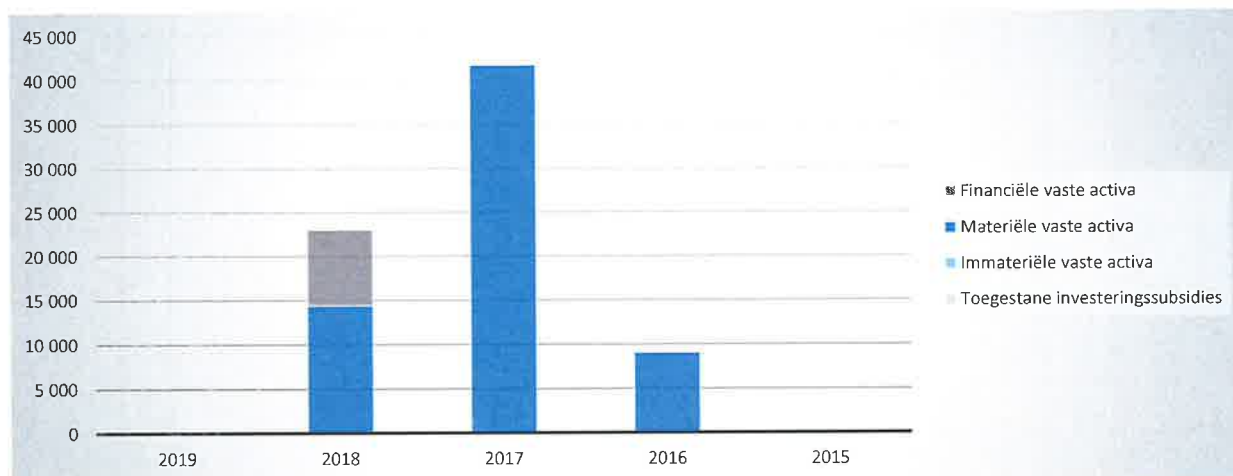
1. Samenstelling van de investeringsuitgaven 2019 - Vergelijking rekening-budget

	BOEKJAAR	BUDGET	REAL%
Investeringsuitgaven		25 000	100%
Financiële vaste activa			
Materiële vaste activa		25 000	100%
Gemeenschapsgoederen en bedrijfsmatige MVA		25 000	
<i>Terreinen en gebouwen</i>			
<i>Wegen en overige infrastructuur</i>			
<i>Roerende goederen</i>		25 000	
<i>Leasing en soortgelijke rechten</i>			
<i>Erfgoed</i>			
Overige materiële vaste activa			
<i>Onroerende goederen</i>			
<i>Roerende goederen</i>			
Vooruitbetalingen op investeringen in MVA			
Immateriële vaste activa			
Toegestane investeringssubsidies			



2. Evolutie van de investeringsuitgaven 2019-2015

	2019	2018	2017
Investeringsuitgaven		22 986 100%	41 682 100%
Financiële vaste activa		8 603 37%	
Materiële vaste activa		14 383 63%	41 682 100%
Gemeenschapsgoederen en bedrijfsmatige MVA		13 777	36 013
<i>Terreinen en gebouwen</i>			
<i>Wegen en overige infrastructuur</i>			
<i>Roerende goederen</i>		13 777	36 013
<i>Leasing en soortgelijke rechten</i>			
<i>Erfgoed</i>			
Overige materiële vaste activa		606	5 669
<i>Onroerende goederen</i>		606	
<i>Roerende goederen</i>			5 669
Vooruitbetalingen op investeringen in MVA			
Immateriële vaste activa			
Toegestane investeringsubsidies			

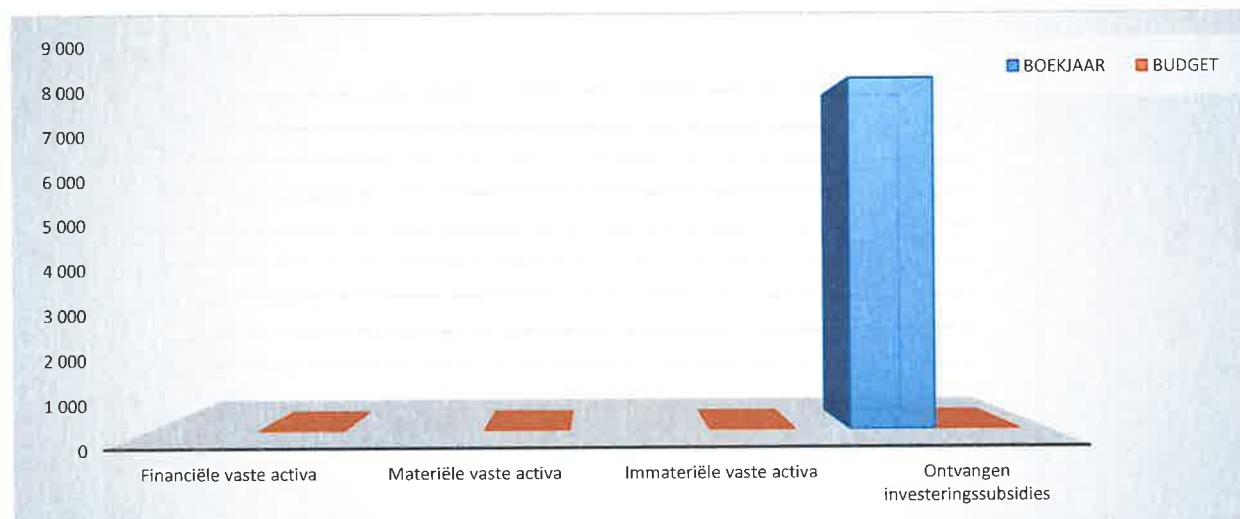



3. Verdeling van de investeringsuitgaven per beleidsveld 2019-2018 / BUDGET 2019

	2019	2018		BUDGET	
Financiële vaste activa		8 603	100%		
0030 Financiële aangelegenheden		8 603	100%		
Materiële vaste activa		14 383	100%	25 000	100%
0050 Patrimonium zonder maatschappelijk doel		606	4%		
0119 Overige algemene diensten		13 777	96%	25 000	
Imateriële vaste activa					
Toegestane investeringssubsidies					

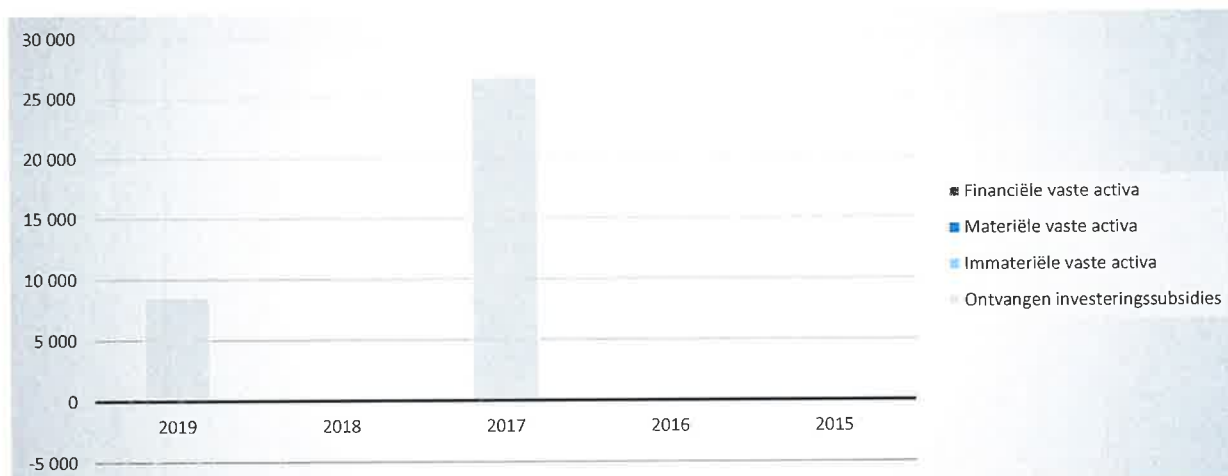
1. Samenstelling van de investeringsontvangsten 2019 - Vergelijking rekening-budget

	BOEKJAAR		BUDGET		REAL%
Investeringsontvangsten	8 574	100%			
Financiële vaste activa					
Materiële vaste activa					
Gemeenschapsgoederen en bedrijfsmatige MVA					
<i>Terreinen en gebouwen</i>					
<i>Wegen en overige infrastructuur</i>					
<i>Roerende goederen</i>					
<i>Leasing en soortgelijke rechten</i>					
<i>Erfgoed</i>					
Overige materiële vaste activa					
<i>Onroerende goederen</i>					
<i>Roerende goederen</i>					
Vooruitbetalingen op investeringen in MVA					
Immateriële vaste activa					
Ontvangen investeringsubsidies	8 574	100%			



2. Evolutie van de investeringsontvangsten 2019-2015

	2019		2018		2017	
Investeringsontvangsten	8 574	100%	-152	100%	26 679	100%
Financiële vaste activa						
Materiële vaste activa					4	0%
Gemeenschapsgoederen en bedrijfsmatige MVA					2	
<i>Terreinen en gebouwen</i>						
<i>Wegen en overige infrastructuur</i>						
<i>Roerende goederen</i>					2	
<i>Leasing en soortgelijke rechten</i>						
<i>Erfgoed</i>						
Overige materiële vaste activa					2	
<i>Onroerende goederen</i>					2	
<i>Roerende goederen</i>						
Vooruitbetalingen op investeringen in MVA						
Immateriële vaste activa						
Ontvangen investeringssubsidies	8 574	100%	-152	100%	26 675	100%

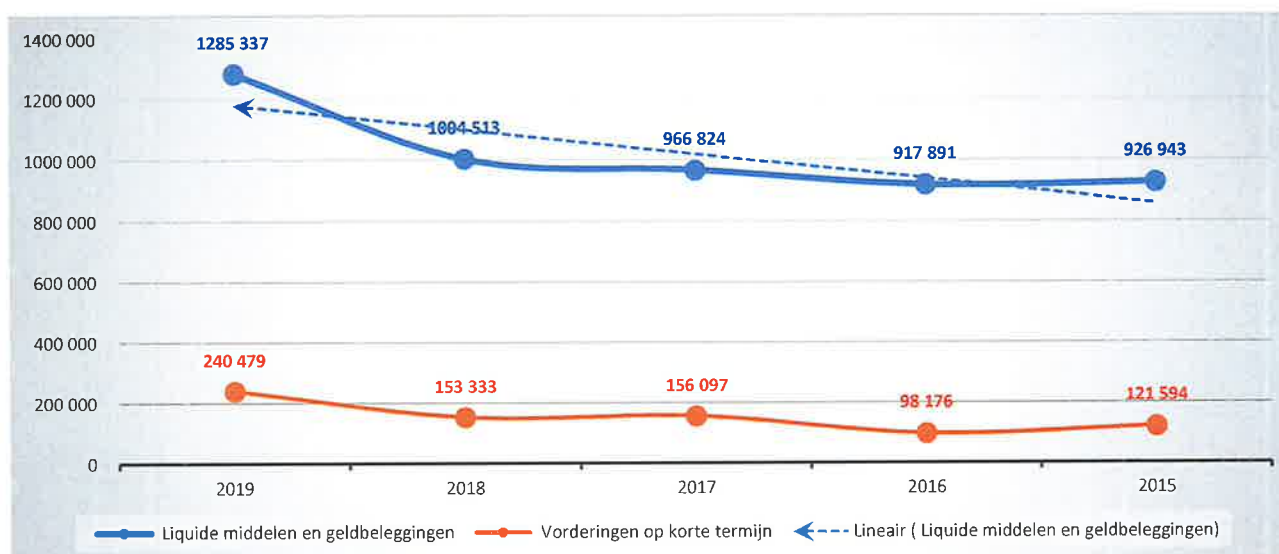
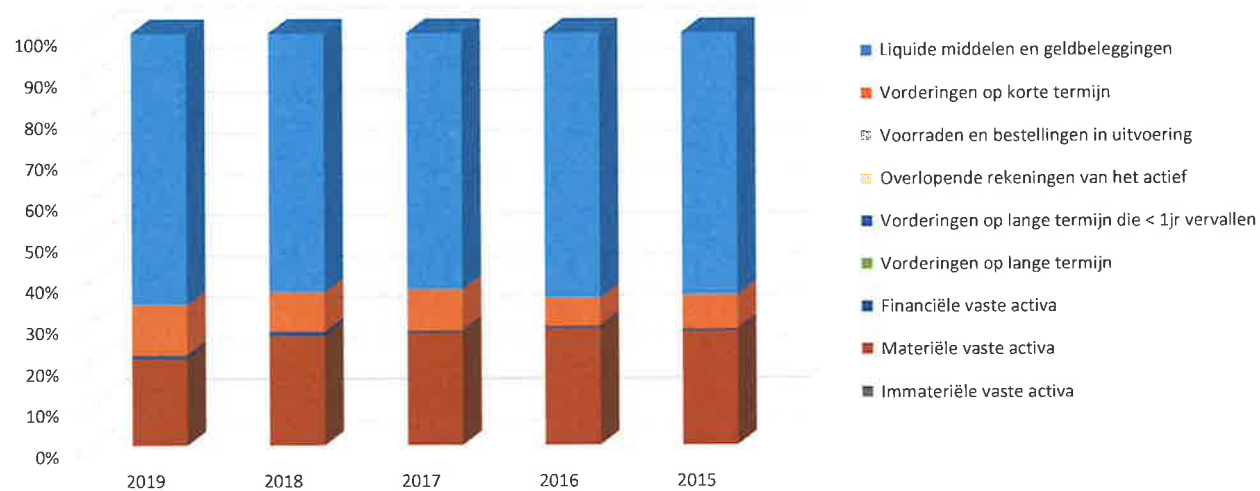


ACTIVA	2019	2018
I. Vlottende activa	1 525 815,44	1 157 845,82
A. Liquide middelen en geldbeleggingen	1 285 336,86	1 004 512,70
B. Vorderingen op korte termijn	240 478,58	153 333,12
1. Vorderingen uit ruiltransacties	29 791,57	27 934,08
2. Vorderingen uit niet-ruiltransacties	210 687,01	125 399,04
C. Voorraden en bestellingen in uitvoering	0,00	0,00
D. Overlopende rekeningen van het actief	0,00	0,00
E. Vorderingen op lange termijn die binnen het jaar vervallen	0,00	0,00
II. Vaste activa	425 071,64	438 750,27
A. Vorderingen op lange termijn	0,00	0,00
1. Vorderingen uit ruiltransacties	0,00	0,00
2. Vorderingen uit niet-ruiltransacties	0,00	0,00
B. Financiële vaste activa	14 616,61	14 616,61
1. Extern verzelfstandigde agentschappen	0,00	0,00
2. Intergemeentelijke samenwerkingsverbanden en soortgelijke entiteiten	0,00	0,00
3. Publiek-Private Samenwerkingsverbanden	0,00	0,00
4. OCMW-verenigingen	0,00	0,00
5. Andere financiële vaste activa	14 616,61	14 616,61
C. Materiële vaste activa	410 455,03	424 133,66
1. Gemeenschapsgoederen	649,51	1 299,04
a. Terreinen en gebouwen	0,00	0,00
b. Wegen en overige infrastructuur	0,00	0,00
c. Installaties, machines en uitrusting	0,00	0,00
d. Meubilair, kantooruitrusting en rollend materieel	649,51	1 299,04
e. Leasing en soortgelijke rechten	0,00	0,00
f. Erfgoed	0,00	0,00
2. Bedrijfsmatige materiële vaste activa	23 075,55	35 537,79
a. Terreinen en gebouwen	0,00	0,00
b. Installaties, machines en uitrusting	0,00	0,00
c. Meubilair, kantooruitrusting en rollend materieel	23 075,55	35 537,79
d. Leasing en soortgelijke rechten	0,00	0,00
3. Overige materiële vaste activa	386 729,97	387 296,83
a. Terreinen en gebouwen	382 762,00	382 762,00
b. Roerende goederen	3 967,97	4 534,83
D. Immateriële vaste activa	0,00	0,00
TOTAAL ACTIVA	1 950 887,08	1 596 596,09

PASSIVA	2019	2018
I. Schulden	914 826,61	615 854,53
A. Schulden op korte termijn	198 255,81	217 851,67
1. Schulden uit ruiltransacties	171 957,46	208 574,37
a. Voorzieningen voor risico's en kosten	65 974,02	68 632,64
b. Financiële schulden	0,00	0,00
c. Diverse schulden op korte termijn uit ruiltransacties	105 983,44	139 941,73
2. Schulden uit niet-ruiltransacties	26 298,35	9 277,30
3. Overlopende rekeningen van het passief	0,00	0,00
4. Schulden op lange termijn die binnen het jaar vervallen	0,00	0,00
B. Schulden op lange termijn	716 570,80	398 002,86
1. Schulden uit ruiltransacties	661 893,86	351 900,06
a. Voorzieningen voor risico's en kosten	361 893,86	351 900,06
1. Pensioenen en soortgelijke verplichtingen	361 893,86	351 900,06
2. Overige risico's en kosten	0,00	0,00
b. Financiële schulden	300 000,00	0,00
c. Diverse schulden op lange termijn uit ruiltransacties	0,00	0,00
2. Schulden uit niet-ruiltransacties	54 676,94	46 102,80
II. Nettoactief	1 036 060,47	980 741,56
TOTAAL PASSIVA	1 950 887,08	1 596 596,09

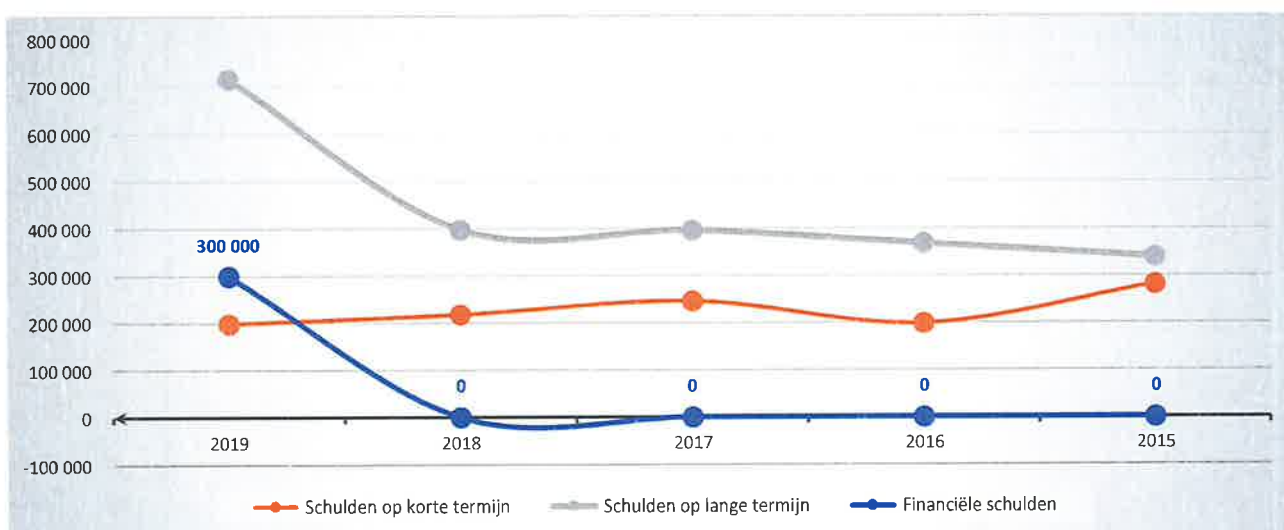
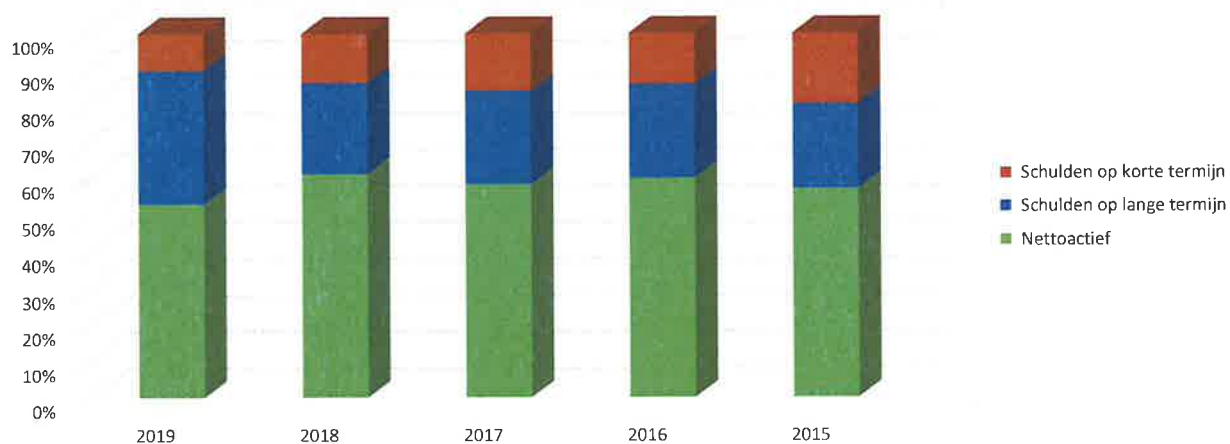
1. Samenstelling van de activa

	2019		2018		2017	
ACTIVA	1 950 887	100%	1 596 596	100%	1 552 360	100%
Viottende activa	1 525 815	78%	1 157 846	73%	1 122 922	72%
Liquide middelen en geldbeleggingen	1 285 337	65%	1 004 513	63%	966 824	62%
Vorderingen op korte termijn	240 479	12%	153 333	10%	156 097	10%
<i>Vorderingen uit ruiltransacties</i>	<i>29 792</i>		<i>27 934</i>		<i>31 423</i>	
<i>Vorderingen uit niet-ruiltransacties</i>	<i>210 687</i>		<i>125 399</i>		<i>124 674</i>	
Voorraden en bestellingen in uitvoering						
Overlopende rekeningen van het actief						
Vorderingen op lange termijn die < 1jr vervallen						
Vaste activa	425 072	22%	438 750	27%	429 439	28%
Vorderingen op lange termijn						
Financiële vaste activa	14 617	1%	14 617	1%	6 014	0%
Materiële vaste activa	410 455	21%	424 134	27%	423 425	27%
Immateriële vaste activa						



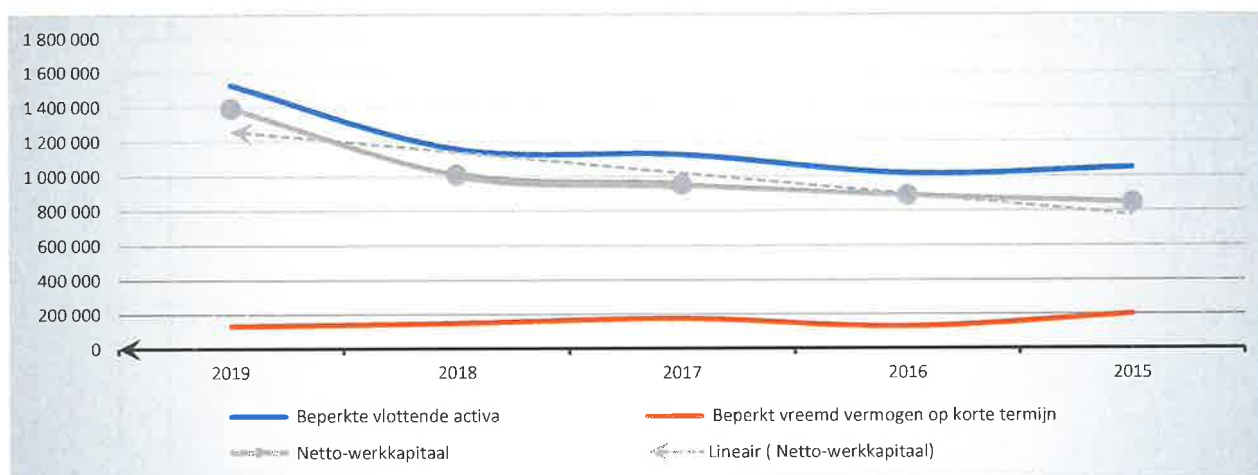
2. Samenstelling van de passiva

	2019		2018		2017	
PASSIVA	1 950 887	100%	1 596 596	100%	1 552 360	100%
Schulden op korte termijn	198 256	10%	217 852	14%	246 369	16%
Schulden uit ruiltransacties	171 957	9%	208 574	13%	224 995	14%
Voorzieningen voor risico's en kosten	65 974		68 633		70 998	
Financiële schulden						
Diverse schulden op korte termijn uit ruiltransacties	105 983		139 942		153 997	
Schulden uit niet-ruiltransacties	26 298	1%	9 277	1%	21 374	1%
Overlopende rekeningen van het passief						
Schulden op lange termijn die binnen het jaar vervallen						
Schulden op lange termijn	716 571	37%	398 003	25%	396 040	26%
Schulden uit ruiltransacties	661 894	34%	351 900	22%	349 786	23%
Voorzieningen voor risico's en kosten	361 894		351 900		349 786	
Financiële schulden	300 000					
Diverse schulden op lange termijn uit ruiltransacties						
Schulden uit niet-ruiltransacties	54 677	3%	46 103	3%	46 255	3%
Nettoactief	1 036 060	53%	980 742	61%	909 951	59%



1. Liquiditeit

	2019	2018	2017	2016
Beperkte vlottende activa	1 525 815	1 157 846	1 122 922	1 016 068
Liquide middelen en geldbeleggingen	1 285 337	1 004 513	966 824	917 891
Vorderingen op korte termijn	240 479	153 333	156 097	98 176
<i>Vorderingen uit ruiltransacties</i>	<i>29 792</i>	<i>27 934</i>	<i>31 423</i>	<i>28 698</i>
<i>Vorderingen uit niet-ruiltransacties</i>	<i>210 687</i>	<i>125 399</i>	<i>124 674</i>	<i>69 478</i>
Vorderingen op lange termijn die < 1jr vervallen				
Beperkt vreemd vermogen op korte termijn	132 282	149 219	175 371	128 115
Schulden uit ruiltransacties	105 983	139 942	153 997	108 798
<i>Financiële schulden</i>				
<i>Diverse schulden op korte termijn uit ruiltransacties</i>	<i>105 983</i>	<i>139 942</i>	<i>153 997</i>	<i>108 798</i>
Schulden uit niet-ruiltransacties	26 298	9 277	21 374	19 317
Schulden op lange termijn die binnen het jaar vervallen				
Netto-werkkapitaal	1 393 534	1 008 627	947 550	887 953



2. Solvabiliteit

	2019	2018	2017	2016
Vreemdvermogen	914 827	615 855	642 410	567 070
Totaal vermogen	1 950 887	1 596 596	1 552 360	1 426 559
Schuldgraad	0,47	0,39	0,41	0,40
Schulden op lange termijn (zonder voorzieningen)	354 677	46 103	46 255	23 580
Totaal vermogen	1 950 887	1 596 596	1 552 360	1 426 559
LT-Schuldgraad (zonder voorzieningen)	0,18	0,03	0,03	0,02

