MEERJARENPLANAANPASSING 4

2020 – 2025

Gemeentebestuur Bekkevoort
Eugeen Coolsstraat 17
3460 Bekkevoort

OCMW Bekkevoort
Eugeen Coolsstraat 17
3460 Bekkevoort

NIS : 24008

Algemeen directeur: Hilde Goedhuys

Financieel directeur: Karla Pollaris

27/12/2021

Alle documenten zijn digitaal raadpleegbaar, na goedkeuring door de raden, via:

https://bekkevoort.meetingburger.net/bekendmakingen/beleidsdocumenten

Motivering van de wijzigingen

Deze wijziging is zowel bestemd om de budgetten voor 2021 nog bij te sturen als voor de budgetten voor het nieuwe boekjaar 2022 en volgende jaren te bepalen.

Bij de investeringen zijn er verschillende budgetten doorgeschoven naar een volgend jaar omdat deze niet konden gerealiseerd worden in 2021 omwille van verschillende redenen.

Dit is zo voor:
- aankoop strategische gronden RUP Assent
- aankoop strategische gronden RUP Bekkevoort
- de verkoop van oude jongensschool Assent
- de verkoop oud gemeentehuis Assent
- de verkoop van het Hageveld
- de verkoop van het werkhuis
- de opmaak RUP open ruimte
- BO Netelzeep
- aanleg parking gemeentehuis en ceremonieplein
- grondinnames Koningsbos en uitvoering van de werken
- opmaak mobiliteitsplan
- renovatie gebouwen sportpark de Heide- kleedkamers
- pijnbeek fase II Halensebaan grondinnames
- pijnbeek fase II Halensebaan werken
- BO asfalt- en betonwegen
- slimme verkeersborden
- grondinnames Holleput
- erosiewerken Holleput
- aankoop veegvrachtwagen
- aankoop speel- en skatetoestellen
- BO schoolgebouwen
- aankoop containerklassen
- bubbelommetjes

Nieuw

<u>Nieuwe acties:</u>

AC-1.3.20 vervangen van verkeersborden

Er werd een inventaris gemaakt van de beschadigde en onleesbare verkeersborden over het ganse grondgebied die moeten vervangen worden in 2022.

AC-1.6.23 uitvoeren erosiebestrijdingsplan Berkstraat

Voor het voorkomen van de wateroverlast zal een bufferbekken aangelegd worden langs de Berkstraat. Het perceel is eigendom van het OCMW en wordt verpacht. Om het erosiebekken te realiseren dient de pacht te worden opgezegd.

Ook dient een perceel te worden aangekocht om de vertraagde uitstroom van het erosiebekken te realiseren.

AC-3.8.3 oprichten van een noodwoning

Momenteel beschikt de gemeente niet over een noodwoning en wil zij deze leemte in vullen.

AC-3.9.3 Project “Gele doos”

Aankoop van gele dozen en stickers die zullen bedeeld worden aan de doelgroep.
De gele doos wordt gebruikt om de dagelijkse medicatie in te bewaren in de ijskast. Wanneer de hulpdiensten ter plaatse komen kunnen zij die dan ook direct vinden.

Nieuwe investeringen:

GBB-OW werken aan waterlopen

Door de hevige regenval tijdens de vorige zomermaanden is de inbuizing over de Pijnbeek ter hoogte van het Gootstraatje (tussen de Oude Diestersebaan en de Halensebaan) weggespoeld. Er dient een nieuwe brug te worden aangelegd. Er wordt een ontwerper aangesteld om het bestek en de meetstaat op te maken.

AC 1.3.17 Verbetering landbouwwegen en veldwegen.

Tot op heden werden de landbouwwegen en de veldwegen door de gemeente in eigen beheer onderhouden: aanvullen, egaliseren en afwalsen. Dit is vaak een tijdelijke oplossing. Er wordt geopteerd om sommige landbouwwegen te verbeteren door deze te laten frezen en in te mengen met kalk, wat een meer duurzame opwaardering is voor deze landbouwwegen. De nominatieve lijst van welke wegen op deze wijze zullen verbeterd worden dient nog opgemaakt te worden.

AC 1.3.12 Aanleg Hoppingpunten

Om de mobiliteitsdoorstroming te verbeteren worden in de deelgemeente Bekkevoort en Assent Hoppingpunten aangelegd. Dit is een fysieke plaats waar verschillende vormen van mobiliteit elkaar ontmoeten Deze plaatsen worden uitgerust met o.a. laadpalen voor elektrische voertuigen, deelwagensystemen, overdekte fietsstallingen ….

AC 1.3.19 Aanleg schoolroute Bosterstraat

In samenwerking met de stad Diest zullen er verbeteringswerken uitgevoerd worden aan de Bosterstraat. De Bosterstraat is immers een ideale fietsverbinding voor de schoolgaande jeugd vanuit Assent richting Diest.

AC 1.3.7 Fietsroute Dennenstraat.

De Dennenstraat is gelegen op het recreatief fietsroutenetwerk. Er zullen verbeteringswerken worden uitgevoerd tussen de Dennenstraat en Ballaar.

Wijzigingen personeelskosten:

- In uitvoering van het sectoraal akkoord 2020 werd de zichtwaarde van de maaltijdcheque met ingang van 1 oktober 2020 met € 1 verhoogd. De zichtwaarde van de maaltijdcheque blijft ook in 2022 7,5 EUR. Dit impliceert dat er in 2022 (zoals in 2021) bijkomend € 100 per VTE zal worden toegekend aan ecocheques. De 2de pensioenpijler werd met ingang van 1 oktober 2020 verhoogd tot 2,5 %.

- In de meerjarenbegroting is jaarlijks een indexverhoging van 2 % voorzien.
  Voor 2022 voorziet het Planbureau evenwel 2 indexverhogingen. Als de spilindex in december 2021 door de aanhoudende hoge inflatie wordt overschreden, zullen de wedden in februari 2022 met 2 % stijgen.
  Een volgende overschrijding van de spilindex wordt verwacht in augustus 2022.
  In 2022 is er 1 indexering gebudgetteerd.

- Lokaal bestuur Bekkevoort was in 2021 voor het aanvullende pensioen van de contractuele personeelsleden aangesloten bij de groepsverzekering Belfius Insurance en Ethias. VVSG werkt samen met OFP Provant aan een nieuw aanbod (OFP Prolocus) voor de tweede pensioenpijler voor de contractanten van de Vlaamse lokale besturen. Dat aanbod komt vanaf 2022 in de plaats van de groepsverzekering bij Belfius Insurance en Ethias die met ingang van 1 januari 2022 is opgezegd.
  De VVSG en OFP Provant willen streven naar maximaal draagvlak voor dit nieuwe aanbod, zowel bij de besturen zelf als bij de vakorganisaties. Hoe meer besturen aansluiten bij de nieuwe oplossing, hoe kostenefficiënter die wordt.
  Lokaal bestuur Bekkevoort wacht aldus op de opstart van OFP Prolocus voor het nemen van de nodige besluiten met betrekking tot de nieuwe groepsverzekering die met terugwerkende kracht zal ingaan vanaf 1 januari 2022.

- Op 29 november 2021 werd het personeelsbehoefteplan aangepast en werd een nieuw geïntegreerd organogram goedgekeurd voor lokaal bestuur Bekkevoort. Hierin is voorzien dat er nieuwe aanwervingen kunnen gebeuren voor burgerzaken, vrije tijd en openbare werken. Er is tevens een opwaardering voorzien voor bepaalde functies.
  In 2021 werden reeds bijkomende aanwervingen gedaan voor personeelsdienst (deskundige personeel), sociale dienst (hoofdmaatschappelijk werker) en openbare werken (2 technisch assistenten) die in 2022 voluit kunnen renderen.

- Digitalisering: In februari 2022 is een upgrade voorzien van de LIMA-versie van de weddecentrale Cipal Schaubroeck naar de versie ‘Professional’. Hierin zitten ook de e-loonstroken vervat.

- In 2022 is er aandacht voor diverse opleidingen inzake digitalisering, wetgeving, persoonlijke vaardigheden, overheidsopdrachten, enz. Het opleidingsbudget wordt in 2022 aanzienlijk verhoogd o.a. voor leiderschapstraject leidinggevenden.

- Op 9 juni 2021 sloten de sociale partners een sectoraal akkoord af voor het personeel van de lokale en provinciale besturen. Hieruit volgt dat het variabele gedeelte van de eindejaarstoelage van alle personeelsleden van de lokale en provinciale besturen vanaf 2021 wordt verhoogd van 2,5 % naar 3,6 % van het jaarsalaris (= koopkrachtverhoging van 1,1 %).
  Het sectoraal akkoord van 9 juni 2021 voorziet ook in de aanpassing van de koopkrachtmaatregelen uit het VIA6-akkoord van 30 maart 2021 en de vervroegde uitkanteling van de publieke socio-culturele sector uit de VIA-akkoorden.

- In december 2020 werd een welzijnsbevraging (onlinebevraging i.s.m. Idewe) georganiseerd voor het personeel van lokaal bestuur Bekkevoort. De resultaten van de bevraging werden teruggekoppeld naar het personeel op 1 juli 2021. Er werd in samenwerking met Idewe een natraject opgestart in het najaar van 2021. Op basis van de besprekingen in de werkgroepen wordt een actieplan met verbeteringsvoorstellen opgemaakt dat in 2022 zal worden uitgevoerd.

- Algemeen:
  Actualisering budgetten 2021 en 2022 aan huidige situatie (o.a door ziekte, LBO…)
  Vanaf 2023 +2% index
  Kosten aanwervingsprocedures
  Verschuiving opleidingsbudgetten van 2021 naar 2022 ingevolge Corona

- OCMW
  Verschuiving budgetten van administratie naar sociale dienst ten gevolge van aanwerving hoofd maatschappelijk werk
  Extra halve dag per week vanaf 2022 voor samenwerking arbeidstrajectbegeleiding

Wijzigingen ICT-kosten:

- IT-punt VERA zal vanaf juni 2022 overschakelen naar een nieuw model van dienstverlening (IT-beheer 2.0). In dit model worden nieuwe servicepakketten voorgesteld op basis van de typologie van elk deelnemend bestuur.
  Lokaal bestuur Bekkevoort kan vandaag rekenen op de aanwezigheid van een IT-beheerder (1 dag/week) + ondersteuning via de servicedesk. Vanaf 1 juni 2022 zal er 1 dag per week een IT-beheerder aanwezig zijn, die ook het uitwerken en opvolgen van een beleidsvisie mee zal ondersteunen. Voor de andere dagen zijn de medewerkers uit de ondersteuningspool beschikbaar. Voor 2022 is ook nog voorzien dat een externe IT'er wekelijks enkele uren technische ondersteuning biedt. Elke interventie/opdracht wordt geregistreerd via een ticket in Top Desk.
  De coördinatie en budgetopvolging van ICT gebeurt door een medewerker van het lokaal bestuur. De ICT-contactpersoon blijft het eerste aanspreekpunt voor de dagelijkse problemen/vragen. Hij volgt tevens de bestellingen/gunningen op met betrekking tot ICT.

- In 2022 zal ook weer nieuwe software worden aangekocht. Om het telewerk te optimaliseren is tevens een vernieuwing van de hardware voorzien. PC's (AIO) zullen geleidelijk vervangen worden door docking stations voor laptops + scherm.

- Door de afbouw van de niet-kerntaken van Fluvius kunnen lokale besturen vanaf 1 juni 2022 niet meer terecht in het Fluvius datacenter. In 2022 dient lokaal bestuur Bekkevoort zijn serverinfrastructuur via cloudoplossing in een datacenter van een andere aanbieder te plaatsen. Er dient rekening gehouden met een meerkost voor de verhuis en de nieuwe hosting.

- De jaarlijkse onderhoudskosten voor computermaterieel zullen in 2022 ook stijgen door de implementatie of upgrade van nieuwe software, waaronder ook een nieuw antivirusprogramma.

Wijziging communicatiekosten:

- Voor de productie van het gemeentelijk infoblad en de seniorenkrant is in 2022 een prijsstijging voorzien die het gevolg is van de verhoging van de kosten voor papier, B-post en drukwerk.

Budgetten OCMW sociale dienst:

- Actualisering budgetten aan huidige situatie
- Tijdelijke premie als gevolg Covid-steunmaatregelen tot 31/12/2021
- Opfrissing appartementen LOI

Budgetten OCMW zorg:

- Actualisering budgetten aan huidige situatie
- Verlaging subsidies DGAT volgens samenwerking met Tielt-Winge
- Investeringen maaltijdbedeling doorgeschoven naar 2022 en verhoogd met de bedoeling te opteren voor een “elektrische” wagen

Wijzigingen Financiën

- de nieuwe lening voorzien in 2021 is niet opgenomen omdat er geen behoefte was aan financiële middelen.

- Er zijn nieuwe op te nemen leningen voorzien in 2022 en 2023 telkens voor een bedrag van

€ 1.000.000.

- Personenbelasting

De ramingen zijn gebeurd op basis van de brieven van FOD financiën

dd. 28/10/2021	herraming van het begrotingsjaar 2021
dd. 28/10/2021	begrotingsraming voor het jaar 2022
dd. 11/11/2021	ramingen 2023 – 2026

- Opcentiemen onroerende voorheffing en de opdeciem verkeersbelasting op basis van de brief van de Vlaamse Belastingdienst dd. 08/10/2021 met de raming aanslagjaar 2022.

Voor de volgende jaren werd er een verhoging van 1,5% op de raming van het vorige jaar toegepast + € 50 000 omdat er recent heel wat nieuwe woningen en appartementen werden gebouwd.

De raming voor de verkeersbelasting werd telkens met 2% verhoogd voor de volgende jaren.

NIEUW - Subsidie Vlaams Compensatiefonds : ter compensatie van de minderontvangsten uit dividenden

Vanaf 2022 tot en met 2026 kent de Vlaams Regering aan de gemeenten een nieuwe algemene werkingssubsidie toe ter gedeeltelijke compensatie van hun verlies aan ontvangsten uit dividenden.

Dat dividendverlies is een gevolg van de nieuwe tariefmethodologie die door de Vlaamse Regulator van de Elektriciteits- en Gasmarkt (VREG) werd vastgesteld voor de reguleringsperiode 2021-2024.

2022	€ 17478
2023	€ 17815
2024	€ 13578
2025	€ 12501
2026	€6643
Totale compensatie	€ 68 015

- Leasing

In het kader van de ontvangen subsidies “Digisprong” voor de digitalisering van het onderwijs werden laptops en laadkasten voorzien via Leasing gedurende drie jaren.

Op het eind van de leasing is er een mogelijkheid tot aankoop voorzien mits betaling van een afkoopsom.

Prioritaire beleidsdoelstelling: BD-1: Samen werken aan een sterk en doorgedreven klimaatbeleid

Kwalitatieve omschrijving: Onze gemeente heeft samen met 63 andere gemeenten het klimaatengagement Vlaams-Brabant ondertekend.
Meer dan ooit vertellen afwisselende en steeds fellere periodes van hitte, droogte en overstromingen ons dat het klimaat verandert. De laatste jaren neemt de temperatuur op aarde toe met gemiddeld 0,2°C. Als het zo verdergaat, overschrijdt de aarde tussen 2030 en 2052 een opwarming met 1,5°C, zegt het Intergovernmental Panel on Climate Change (IPCC). Daarbij waarschuwt ze voor de gevolgen. Een overschrijding met meer dan 1,5°C moeten we absoluut vermijden.
Dus moeten we dringend ingrijpen. Want wij, lokale besturen, hebben heel wat hefbomen in handen om het verschil te maken, zowel om minder CO2 uit te stoten (mitigatie) als om ons aan te passen aan de klimaatverandering (adaptatie).

Daarom engageren wij ons om:

- Minder CO2 uit te stoten: door energie te besparen, het gebruik van fossiele brandstoffen af te bouwen, in te zetten op hernieuwbare energie en door te kiezen voor efficiënte, schone technieken.
- De effecten van de klimaatverandering, zoals hitte, droogte en wateroverlast, te milderen.
- Alle relevante actoren te betrekken bij de opmaak en de uitvoering van ons lokaal klimaatbeleid.
- Zelf het goed voorbeeld te geven.

We zetten daarbij in op deze thema's:

- Ruimtelijke ordening: we trekken volop de kaart van kernversterking, met ruimte voor hernieuwbare energie en met aandacht voor het duurzaam versterken van de open en groene ruimte. Wonen, werken en winkelen gebeurt hoofdzakelijk in dorpskernen.
- Mobiliteit: een ambitieus fiets- en tragewegenbeleid en een sterke uitbouw van het openbaar vervoer moeten inwoners verleiden om de wagen aan de kant te laten staan. Voor wie toch de wagen neemt, zijn elektrische voertuigen, voertuigen op waterstof en gedeelde mobiliteit aantrekkelijke alternatieven.
- Gebouwen: we verminderen het energiegebruik in onze eigen gebouwen en moedigen onze inwoners aan om duurzaam te (ver)bouwen en energie te besparen. Daarnaast versnellen we de renovatiegraad van woningen in onze gemeente.
- Klimaatadaptatie: met meer groen, meer ruimte voor water. Door te ontharden waar het kan, willen we de te verwachten effecten van de klimaatverandering (zoals hitte, droogte en wateroverlast) tegengaan en tegelijkertijd ook de biodiversiteit in ons plattelandsgemeente versterken.
- Hernieuwbare energie: we zetten in op natuurlijke en onuitputtelijke energiebronnen als zon en wind.

Per thema werken we actieplannen verder uit, dit met bijhorende acties.

Van 01/01/2020 tot 31/12/2025

	2020	2021	2022	2023	2024	2025
Exploitatie						
Uitgaven	223.879	238.838	255.838	258.838	255.838	255.838
Ontvangsten	209.348	209.349	209.349	209.349	209.349	209.349
Saldo	-14.531	-29.489	-46.489	-49.489	-46.489	-46.489
Investeringen						
Uitgaven	560.484	241.204	1.919.036	1.426.000	1.200.000	1.063.000
Ontvangsten	63.582	140.665	1.318.650	995.500	54.500	80.500
Saldo	-496.901	-100.539	-600.386	-430.500	-1.145.500	-982.500
Financiering						
Uitgaven	0	0	0	0	0	0
Ontvangsten	13.200	0	0	0	0	0
Saldo	13.200	0	0	0	0	0

Prioritair actieplan: AP-1.1: Ruimtelijke ordening: een duidelijke keuze voor dorpskernversterking en -vernieuwing

Kernversterking is van vitaal belang om de leefbaarheid van onze dorpen te verhogen. Dorpskernvernieuwing maakt het wonen aantrekkelijk en kan de lokale economie een impuls geven. De laatste jaren zoeken alle beleidsniveaus, naar oplossingen voor het huisvesten van de voorspelde bevolkingstoename in Vlaanderen. In Oost Brabant wordt een toename van 47.000 inwoners verwacht tegen 2030.

Er is niet enkel de toename van de bevolking, maar ook de veranderende samenstelling van de gezinnen. De 47.000 extra inwoners worden verdeeld over kleine huishoudens (1 tot 2 personen) en 3.000 grotere huishoudens (+3 personen).

Deze toename zorgt ook nog voor extra druk op ons wegennet. Er zijn de gekende files op de snel/gewestwegen en het daarbij horende sluipverkeer.
Oplossingen zoeken voor de typologie van woningen gezien de veranderende samenstelling van de huishoudens.

Oplossingen zoeken voor de dagelijks langer wordende files op de gewestwegen met als gevolg niet alleen een economisch verlies maar ook een stijgend sluipverkeer op onze lokale wegen.
De masterplannen van Bekkevoort en Assent geven op een richtinggevende manier aan hoe deze dorpen zich verder kunnen ontwikkelen in de toekomst. Een masterplan is een ruimtelijke, stedenbouwkundige visie op deze kern die op een informatieve wijze alle korte, middellange en lange termijn planinitiatieven en ontwikkelingen kadert en een plaats geeft. Deze visie start vanaf heden tot 2050. Voor alle duidelijkheid: een masterplan is geen gewestplanwijziging, ieders eigendom blijft zijn eigendom en er is geen onteigening voorzien, dit is juridisch onmogelijk op basis van een visienota.

Als beleid willen we met de masterplannen voor Bekkevoort en Assent volgende zaken proberen te bereiken.

- Kernversterking door selectieve verdichting, inbreiding en efficiënter ruimtegebruik
- Vrijwaren van de open ruimte voor landbouw, natuur en water zoals goedgekeurd in het gemeentelijk ruimtelijk structuurplan
- Een woondichtheid conform plattelandskern normen, gemiddeld 20 inwoners per ha zoals goedgekeurd in het gemeentelijk ruimtelijk structuurplan
- Kwalitatieve woningen en woonomgeving
- Korte verplaatsingen te voet of per fiets via een comfortabel en autoluw padennetwerk in de dorpskern;
- Bundelen van de gemeenschapsvoorzieningen (school, polyvalente zaal, jeugdinfrastructuur …)
- Betaalbare nutsinfrastructuur
- Koppeling met duurzame mobiliteit: hoogwaardig regionaal openbaar vervoer zoals voorzien in het pilootproject Regionet op de vervoersas Diest-Leuven
- Voorzien van sociale appartementen conform Sociaal Bindend Objectief
- Afbakenen van de handelskern met aandacht voor historisch zonevreemde bedrijven
- Uitbreiden van het rust- en verzorgingstehuis Hof Ter Heyde in functie van een volwaardig zorgcentrum
- Vastleggen van een locatie voor de nieuwbouw van een gemeentelijke loods
- Definitief verankeren van de sportterreinen van voetbalclub VC Bekkevoort in functie van een kwaliteitsvolle jeugdwerking

Van 01/01/2020 tot 31/12/2025

	2020	2021	2022	2023	2024	2025
Exploitatie						
Uitgaven	6.044	3.000	20.000	20.000	20.000	20.000
Ontvangsten	0	0	0	0	0	0
Saldo	-6.044	-3.000	-20.000	-20.000	-20.000	-20.000
Investeringen						
Uitgaven	20.158	75.000	260.000	93.000	150.000	0
Ontvangsten	0	0	866.800	275.000	0	0
Saldo	-20.158	-75.000	606.800	182.000	-150.000	0
Financiering						
Uitgaven	0	0	0	0	0	0
Ontvangsten	13.200	0	0	0	0	0
Saldo	13.200	0	0	0	0	0

Prioritair actieplan: AP-1.2: Ruimtelijke ordening: koesteren en beschermen van onze open ruimte

Bekkevoort is een uitgesproken landelijke gemeente met nog veel open ruimte (91,3 %). Landbouwgebieden, beekvalleien, boscomplexen maken van Bekkevoort een mooie plattelandsgemeente die onze dorpsgenoten koesteren. Deze gebieden vormen de zachte ruggengraat voor toekomstige ruimtelijke ontwikkelingen. De samenhang tussen deze verschillende gebieden, zowel lokaal als bovenlokaal, is cruciaal voor de werking en de versterking van het openruimtenetwerk. Een duurzaam beheer en maximale bescherming staan hierbij voorop.

De opmaak van het gemeentelijk RUP Open Ruimte dient om het open ruimte gebied in de gemeente te bevestigen en op lange termijn te bestendigen en te versterken. Hierbij kunnen alle functies aan bod komen die de open ruimte opneemt of kan opnemen: voedselproductie en landbouw, natuur, water, biodiversiteit, (zuivere) lucht, toerisme, actieve en passieve recreatie, energie en ecologie.
Het veilig stellen van de ruimtelijke en landschappelijke kwaliteit van de open ruimte en de open landschappen primeert en dit in het bijzonder van het agrarisch gebied waar de druk van constructies zoals windturbines, nieuwbouw van mega landbouwbedrijven zeer hoog is.

Van 01/01/2020 tot 31/12/2025

	2020	2021	2022	2023	2024	2025
Exploitatie						
Investeringen						
Uitgaven	0	20.000	45.000	85.000	15.000	15.000
Ontvangsten	0	0	0	0	0	0
Saldo	0	-20.000	-45.000	-85.000	-15.000	-15.000
Financiering						

Prioritair actieplan: AP-1.3: Mobiliteit: werken aan veilig fietsen en duurzame mobiliteit

De meerderheid van de Vlamingen is niet alleen met een baksteen, maar ook met een auto in zijn maag geboren. Een ambitieus fiets- en tragewegenbeleid en een sterk openbaar vervoer moeten onze dorpsgenoten stimuleren om de wagen thuis te laten.

Voor wie toch de wagen neemt, zijn elektrische voertuigen en gedeelde mobiliteit (o.a. autodelen) aantrekkelijke alternatieven. Slimme mobiliteit zal de hoeksteen voor veilig verkeer worden. Het is een plicht van het beleid om de zachte weggebruikers, kinderen en senioren maximaal te beschermen in het drukke autoverkeer.
Met de aanleg van de schoolroutes, fietsstraten en nieuwe fietspaden willen we hier nog meer werk van maken. Onze target is 25 km nieuwe fietsinfrastructuur in deze legislatuur.

Een nieuw gemeentelijk mobiliteitsplan, afgestemd met het nieuw regionaal mobiliteitsplan vanuit de vervoersregio, zal de basis leggen voor snelheidsregimes, snelheidsremmende maatregelen, de beperking van zwaar verkeer / sluipverkeer, MOBI-punten, het parkeerbeleid, vervoer op maat en fietsroutenetwerken.

Regionet Leuven is een strategisch project van de provincie dat de omslag naar een hoogwaardig openbaar vervoersnetwerk ambieert. Dit is gekoppeld aan een bijsturing van de ruimtelijke ordening door middel van kernversterking en vrijwaring van de open ruimte. Een fietssnelweg tussen Diest en Leuven is een onderdeel van Regionet en deze snelweg tussen Bekkevoort en Diest is voor ons de hoogste prioriteit zodat schoolkinderen veilig naar de scholenstad Diest kunnen fietsen.

Van 01/01/2020 tot 31/12/2025

	2020	2021	2022	2023	2024	2025
Exploitatie						
Investeringen						
Uitgaven	207.860	97.500	957.000	1.008.000	200.000	323.000
Ontvangsten	43.582	665	230.000	720.500	500	80.500
Saldo	-164.277	-96.835	-727.000	-287.500	-199.500	-242.500
Financiering						

Prioritair actieplan: AP-1.4: Gebouwen: verminderen van het energieverbruik in openbare gebouwen

De afgelopen jaren heeft de gemeente qua het verminderen van het energiegebruik in openbare gebouwen gepoogd een voorlopersbeleid te voeren. Voorbeelden hiervan zijn de bouw van het @BEN-gebouw en de herinrichting van de bibliotheek waarbij LED-verlichting, isolatie en zonnepanelen met burgerparticipatie zijn aangebracht. De gemeente wil de ingeslagen weg blijven volgen.

Concreet zullen we energiebesparende maatregelen doorvoeren bij de renovatie van de gebouwen op Sporting Molenbeek, Sportpark De Heide, VC Bekkevoort en de Oude Jongensschool in Molenbeek.
Bij het ontwerpen van de bouw van het nieuw werkhuis leggen we de focus op een minimaal energieverbruik.

De energieboekhouding van 2019 zal als nulmeting dienen voor een verdere monitoring van het energiegebruik in ieder gebouw de volgende jaren. Het goed meten, documenteren en aanwenden van de realisaties als praktijkvoorbeeld in onderzoek, dragen sterk bij tot het zo evidente leading by example-effect dat hier voor het rapen ligt. De terugkoppeling naar het onderwijs en de praktijk volgt hier nagenoeg spontaan uit. De focus op duurzaam energiegebruik moet ook tot uiting komen in overheidsaankopen. Op die manier drukt de gemeente haar eigen energiefactuur en stimuleert ze de markt in de afname van energiezuinige diensten en producten. De focus in gemeentelijke aanbestedingen zal ook liggen op kwaliteit, innovatie en de milieukost van producten en diensten. Ook in haar communicatie en besluitvorming zal de gemeente meer en meer rekening houden met de sociale, economische en ecologische meerwaarde van energiebesparing.

Van 01/01/2020 tot 31/12/2025

	2020	2021	2022	2023	2024	2025
Exploitatie						
Uitgaven	13.667	0	0	0	0	0
Ontvangsten	0	0	0	0	0	0
Saldo	-13.667	0	0	0	0	0
Investeringen						
Uitgaven	319.670	6.000	145.000	10.000	725.000	725.000
Ontvangsten	20.000	140.000	36.000	0	0	0
Saldo	-299.670	134.000	-109.000	-10.000	-725.000	-725.000
Financiering						

Prioritair actieplan: AP-1.5: Gebouwen: duurzaam wonen in een gezonde leefomgeving

Duurzaam bouwen staat voor wonen in een wereld die draait op schone, hernieuwbare energie en waarin grondstoffen niet verloren gaan. Vanaf de keuze van de locatie wordt er gestreefd naar een gezonde, betaalbare en comfortabele woning, waarbij er zo weinig mogelijk gebruik gemaakt wordt van - of beslag gelegd wordt op - energie, water, materialen en ruimte. De voordelen zijn enorm. Niet enkel het milieu, ons welzijn en de lokale economie zullen er beter bij varen. Zelf mag je rekenen op een hoger comfort, een gezondere woonst en meer financiële onafhankelijkheid. Compact bouwen loont.

Als gemeente zetten we volop in op de innovatieve vernieuwing van smart lighting. Het omschakelen van alle openbare verlichting naar LED-verlichting tegen 2030 is een mooie kans om tegelijk ook lichtvervuiling aan te pakken. Te veel nachtelijk licht heeft negatieve gevolgen voor mens en dier. LED-verlichting kan je heel makkelijk dimmen, afzetten en aanzetten. Zo springt ze alleen aan als er effectief menselijke activiteit is. Bijgevolg is er geen of erg weinig licht als er niets in de straat gebeurt, zacht licht voor voetgangers en fietsers, meer licht voor auto's. Een extra voordeel is dat sensorgestuurde verlichting de sociale controle verhoogt. Het merendeel van de financiering zal door het toekomstfonds van PBE gebeuren.

Isoleren heeft niets dan voordelen. Naast muur-, vloer- en dakisolatie plaatsen, kan je ook je ramen vervangen door hoogrendements- of driedubbel glas. Wie duurzaam wil verbouwen, kijkt best verder dan de klassieke, synthetische isolatieplaten. Er kan gekozen worden voor kurk, papiervlokken of stro: dit zijn bio-ecologische isolatiematerialen die uitstekend isoleren. Wij behouden de extra gemeentelijke premie van 1 euro per m².

Via de nieuwe interlokale vereniging "Hartje Hageland Oost" zal onze gemeente vanaf 1 januari 2020 tot 31 december 2025 samen met de gemeenten Glabbeek en Kortenaken volgende doelstellingen nastreven;

- Zorgen voor een divers en betaalbaar woonaanbod (10 activiteiten)
- Werken aan de kwaliteit van het woonpatrimonium (16 activiteiten)
- Informeren, adviseren en begeleiden met betrekking tot woonvragen (15 activiteiten)
- Ondersteunen van de lokale private huurmarkt (9 activiteiten)

Van 01/01/2020 tot 31/12/2025

	2020	2021	2022	2023	2024	2025
Exploitatie						
Uitgaven	204.168	235.838	235.838	235.838	235.838	235.838
Ontvangsten	209.348	209.349	209.349	209.349	209.349	209.349
Saldo	5.180	-26.489	-26.489	-26.489	-26.489	-26.489
Investeringen						
Financiering						

Prioritair actieplan: AP-1.6: Klimaatadaptatie: een slim integraal waterbeheer

De klimaatverandering zet het watersysteem nog meer onder druk. De voorbije decennia kregen we steeds vaker te kampen met wateroverlast. De laatste twee zomers werden we met waterschaarste geconfronteerd. Bovendien zijn we er niet in geslaagd het water voldoende te zuiveren: het water in de beken en rivier blijft verontreinigd. We hebben al veel initiatieven genomen om een beter waterbeleid tot stand te brengen, maar we zullen meer moeten doen.

Wateroverlast in woningen, modderstromen vanuit de velden, grachten met onvoldoende bergingscapaciteit, het is een schrikbeeld dat wij zoveel mogelijk willen vermijden.
Wij blijven ijveren voor hemelwateropslag en hergebruik aan de bron, we verhogen de bergingscapaciteit door een ecologisch onderhoud van de grachten en rioolkolken.
Samen met Aquafin en Fluvius leggen we gescheiden rioleringen aan waarbij extra bufferbekkens worden aangelegd. Tweemaal per jaar overleggen we met deze partners over de rioleringsplanning met prioriteit op straten met meerdere inwonersequivalenten.

Bekkevoort is in Vlaams-Brabant een gemeente met één van de grootste en meeste gevoelige erosiegebieden. Het gemeentelijk erosiebestrijdingsplan zal samen met de landbouwers verder uitgevoerd worden. De meer dan 50 zandvangers vereisen een frequente monitoring om modderstromen op de straten te beperken.
Het opstellen van planningen, het opvolgen ervan vragen meer monitoring zodat wateroverlast en modderstromen worden ingeperkt.

Van 01/01/2020 tot 31/12/2025

	2020	2021	2022	2023	2024	2025
Exploitatie						
Uitgaven	0	0	0	3.000	0	0
Ontvangsten	0	0	0	0	0	0
Saldo	0	0	0	-3.000	0	0
Investeringen						
Uitgaven	12.796	39.800	510.100	230.000	110.000	0
Ontvangsten	0	0	185.850	0	54.000	0
Saldo	-12.796	-39.800	-324.250	-230.000	-56.000	0
Financiering						

Prioritair actieplan: AP-1.7: Klimaatadaptatie: versterken fundamentele milieuelementen, natuurbehoud-natuurcreatie-biodiversiteit

Bekkevoort wil de volgende jaren absolute prioriteit geven aan een daadkrachtig milieubeleid waarin we de engagementen van het burgemeestersconvenant realiseren.

Een greep uit de geplande acties om onze leefomgeving te verbeteren:

- Beekvalleien, boscomplexen, landbouwgebieden en holle wegen maken van Bekkevoort een groene plattelandsgemeente. Deze gebieden vormen de zachte ruggengraat voor toekomstige ruimtelijke ontwikkelingen. De samenhang tussen deze verschillende gebieden, zowel lokaal als bovenlokaal, is cruciaal voor de werking en de versterking van het openruimtenetwerk. Een duurzaam beheer en maximale bescherming staan hierbij voorop.
- Een sterk natuurbeleid wenst de open ruimte, die steeds meer onder druk komt te staan, te versterken. Hiervoor plant de gemeente voldoende subsidies voor het beheer en de aankoop van natuurgebieden door natuurverenigingen. Samen met Regionaal Landschap onderzoeken we de opportuniteit om het natuurproject Ossegracht uit te voeren.
- De natuur is goed voor de inwoners in onze gemeente. Goed voor onze gezondheid, ons welbevinden en onze sociale interactie. Met kleine groene inrichtingen maken we ons bovendien minder kwetsbaar voor de klimaatverandering. Meer natuur komt de biodiversiteit, de fauna en flora ten goede en helpt het ons om bedreigde soorten in stand te houden. Alle kerkhoven en begraafplaatsen zullen als een groene oase van rust ingericht worden.
- Het Mierenbergpark met een oppervlakte van 1,2 ha zal beheerd worden als de groene long in het centrum van Assent. De waardevolle bomen zullen maximaal behouden worden en het park zal publiek toegankelijk worden.
- Het aanplanten van klimaatbomen in de woonkernen en –wijken of als bos zullen een meerwaarde zijn voor schone lucht.
- De gemeente zal meewerken aan gemeenschappelijke natuur en klimaat projecten met de provincie, Regionaal Landschap Noord Hageland, sociale economie, Interleuven en andere partners.
- In onze landelijke gemeente zijn vele land- en tuinbouwers actief bezig om voor ons dagelijks voedsel te voorzien. Om de inwoners korter bij de landbouw te betrekken, promoten we de Korte Keten via een infobrochure of een boerenmarkt. Dit in nauwe samenwerking met de landbouwraad.

Van 01/01/2020 tot 31/12/2025

Prioritair actieplan: AP-1.8: Hernieuwbare energie: stimuleren van en investeren in zonnepanelen

Je energie is helemaal van jou: je produceert zelf stroom, omdat je zonnepanelen hebt of mede-eigenaar bent van een windmolen in de buurt. De energie die we opwekken, komt van de wind en de zon: op die manier verzekeren we ons van een veilig klimaat en gezonde lucht. Zo kunnen we de energie van de toekomst uitbouwen: 100% hernieuwbaar, schoon en dicht bij huis. De gemeente Bekkevoort is tot op heden de wind- en zonnegemeente van Vlaams-Brabant.

Na het plaatsen van de laatst vergunde windturbines zal onze gemeente, met 2700 gezinnen, voor 10.000 gezinnen groene energie produceren op zijn grondgebied. Tot de goedkeuring van het RUP Open Ruimte zal de gemeente alle aanvragen voor extra windturbines “on hold” plaatsen.
De gemeente stelt vandaag de daken van de bibliotheek en het @BEN-gebouw ter beschikking voor zonnepanelen en de productie van groene energie met burgerparticipatie. Dit concept willen wij herhalen bij de renovatie van de oude gemeenteschool in Molenbeek en bij de nieuwbouw van het werkhuis.

Wij zoeken partners en werken actief mee aan onderzoeken van energiedelen met de buren en van gemeenschappelijke zonneprojecten.

Van 01/01/2020 tot 31/12/2025

Prioritair actieplan: AP-1.9: Opstellen van een nieuw klimaatactieplan

Bekkevoort wil inzetten op een ambitieus gemeentelijk klimaatbeleid en zal hiertoe het Burgemeestersconvenant 2030 (als opvolger van het Burgmeestersconvenant 2020) ondertekenen.
Het burgemeestersconvenant - een initiaitef van de Europese Commissie - werd in Europa gelanceerd met de ambitie om lokale besturen samen te brengen die vrijwillig engageren om de klimaat- en energiedoelstellingen van de Europese Unie te behalen en zelfs te overtreffen.
Lokale overheden hebben een leidende rol in het zich voorbereiden en aanpassen aan de klimaatverandering. Door lid te worden van het Burgemeestersconvenant 2030 verzekeren ze zich van steun bij die inspanningen, doordat ze erkenning krijgen, fodsen en mogelijkheden tot netwerken, nodig om hun engeamenten naar een volgend niveau t ekunnen brengen.
Door officieel toe te treden als ondertekenaar van het Burgemeestersconvenant 2030 engageert de gemeente zich om binnen de twee jaar een Actieplan voor Duurzame Energie (en Klimaat) te ontwikkelen, het zgn. Klimaatactieplan.
Dit actieplan zal acties bevatten om volgende doelstellingen te realiseren (COM2030):
- Co2-uitstoot verminderen met 40% tegen 2030 (mitigatie);
- aanpassing aan de klimaatverandering (adaptatie).

Van 01/01/2020 tot 31/12/2025

	2020	2021	2022	2023	2024	2025
Exploitatie						
Investeringen						
Uitgaven	0	2.904	1.936	0	0	0
Ontvangsten	0	0	0	0	0	0
Saldo	0	-2.904	-1.936	0	0	0
Financiering						

Geen niet-prioritaire actieplannen

Prioritaire beleidsdoelstelling: BD-2: Een propere gemeente wil iedereen

Kwalitatieve omschrijving: Bekkevoort is een landelijke uitgerekte en groene gemeente. Dit betekent dat er veel onderhoud is aan ons wegennet. Voor het onderhoud van ons verhard wegennet gaan we samen met de gemeente Tielt-Winge een nieuwe borstelmachine aankopen. Met deze nieuwe machine moet het voor het personeel van de technische dienst makkelijker en minder tijdrovend worden om alles netjes te houden. Iedereen wil immers graag een propere straat.
Onze gemeente bestaat natuurlijk ook uit een uitgebreid trage wegennetwerk. Deze trage wegen zijn bestemd voor niet-gemotoriseerd verkeerd. Wandelaars, fietsers en ruiters zijn de belangrijkste gebruikers. Een trage weg kan ook alle vormen aannemen. Om het onderhoud van deze wegen efficiënter te laten verlopen, wordt er een kleine tractor met een maaibalk aangekocht. Sommige veldwegen kunnen bij voorkeur in samenspraak met de landbouwers besproken worden.
Het beheer van onze bermen wordt uitbesteed. Bij dit onderhoud wordt er ecologisch maaibeheer toegepast. Dit zorgt ervoor dat er voldoende diversiteit is aan aantrekkelijke planten voor verschillende diersoorten. Ook onze holle wegen worden onderhouden volgens beheersplannen waar aandacht wordt besteed aan de biodiversiteit.

Bekkevoort telt ook ongeveer 32 km grachten die de gemeente beheert. Sinds 2018 wordt het beheer an de grachten uitbesteed. Hierdoor gebeurt alles op een meer gestructureerde wijze. Deze manier van werken willen we zeker verderzetten en hierdoor proberen we wateroverlast te voorkomen.
Ook voor de afvalverwerking willen we als gemeente meegaan in de nieuwste trends. Zo zijn er al twee ondergrondse glasbolsites geplaatst. Met de verandering van woonvormen willen we in de toekomst ondergrondse containerterminals (OCT's) aanmoedigen. De eerste terminal is voorzien in de Kamiel Dekelverstraat.
De mensen zijn het beu te gaan wandelen, joggen of fietsen in onze gemeente met zijn prachtige landschappen langs bermen en trage wegen vol blikjes en petflesjes.
Test Aankoop deed een bevraging in alle objectiviteit en in de wetenschap dat het van de consument een extra inspanning vraagt om zijn of haar blikjes en petflesjes naar de supermarkt terug te brengen om het statiegeld te recupereren. Resultaat: 66% toonde zich voorstander van een invoering van statiegeld en bijna 90% van de bevraagden was bereid zijn of haar blikjes en petflesjes naar de supermarkten terug te brengen om het statiegeld te recupereren. 82% vindt bovendien dat zwerfvuil een groot probleem is in zijn regio.
Het opruimen van het zwerfvuil kost de gemeenschap 25 euro per jaar per inwoner. Laat het aandeel van blikjes en flesjes in het zwerfvuil 65% betekenen, dan is dit voor onze gemeente nog altijd jaarlijks 100.000 euro. Als de aanname klopt dat slechts 10% van de inwoners blikjes en flesjes in de bermen werpt, dan is het zeer asociaal dat 90% van de bevolking moet opdraaien, zeg maar beboet wordt als onschuldige.
Wij blijven verder ijveren bij de Vlaamse Regering voor het invoeren van statiegeld op blikjes en petflesjes! Over het statiegeld op glasflessen hoor je ook geen klachten.

Van 01/01/2020 tot 31/12/2025

	2020	2021	2022	2023	2024	2025
Exploitatie						
Uitgaven	0	3.500	3.500	0	0	0
Ontvangsten	0	0	0	0	0	0
Saldo	0	-3.500	-3.500	0	0	0
Investeringen						
Uitgaven	12.959	112.000	345.000	12.000	40.000	0
Ontvangsten	0	14.000	14.000	14.000	0	0
Saldo	-12.959	-98.000	-331.000	2.000	-40.000	0
Financiering						

Prioritair actieplan: AP-2.1: Proper wegennetwerk en strijd tegen zwerfvuil

Als gemeente gaan we voor een nieuwe aanpak van de zwerfvuilacties, een gestructureerde werkwijze. Tot op heden doen een tiental vrijwilligers zeer lovenswaardig werk: zij ruimen ad hoc zwerfvuil op langs een aantal straten. De gemeentearbeiders doen driemaal per jaar een zwerfvuilronde. De scholen werken ook mee en er zijn individuele acties. Daarnaast is er jaarlijks de grote schoonmaak met de verenigingen. Deze initiatieven bewijzen dat velen een halt willen toeroepen het zwerfvuilprobleem. Al deze initiatieven gaan we bundelen en op een gestructureerde wijze uitvoeren.
Het bestuur waardeert de inzet van de vrijwilligers en willen hen optimaal ondersteunen. Daarom kunnen ze beschikken over kwaliteitsvol materiaal (handschoenen, vestjes, grijpers, zakken, zakkenhouders, bolderkarren) en aangepast sensibilisatiemateriaal (borden, kaartjes, affiches). Gestructureerd overleg zal plaatsvinden waarop de zwerfvuilruimers hun ervaringen kunnen delen.
Hondenpoepbuizen zullen op meerdere locaties geplaatst worden.
In de dorpskernen zullen ondergrondse containers geplaatst worden (OCT).
Het inzetten van camera's zal verdergezet worden.
Het handhavingsbeleid zal verstrengen en de samenwerking met de politie en GAS-ambtenaren zal geoptimaliseerd worden.
Opruimen zullen we stimuleren en vervuilen zullen we beboeten.

Van 01/01/2020 tot 31/12/2025

	2020	2021	2022	2023	2024	2025
Exploitatie						
Investeringen						
Uitgaven	0	75.000	260.000	0	0	0
Ontvangsten	0	0	0	0	0	0
Saldo	0	-75.000	-260.000	0	0	0
Financiering						

Prioritair actieplan: AP-2.3: Onderhoudsvriendelijke en groene begraafplaatsen

Onze gemeente onderhoudt in onze gemeente 7 begraafplaatsen en kerkhoven. Sinds een aantal jaren is wordt er op onze kerkhoven en begraafplaatsen gewerkt met concessies. Vanaf 2020 verloopt de grafrust van 1.100 graven en worden deze eigendom van de gemeente. In samenwerking met Winar en de erfgoedraad is er op de oude kerkhoven een lijst opgemaakt van graven van lokaal historisch belang. Op basis van deze lijst neemt het college van burgemeester en schepenen beslissingen over welk graven waardevol erfgoed worden. Deze graven worden de komende 50 jaar onderhouden door de gemeente. De graven die niet weerhouden zijn voor deze lijst, zullen verwijderd worden door de arbeiders van de technische dienst.

Door de verwijdering van deze graven komt er veel vrije ruimte op de begraafplaatsen. Deze vrijgekomen ruimte willen we graag vergroenen. Deze vergroening moet van de begraafplaatsen een plek maken waar men tot rust kan komen in het groen. Daarnaast moet de vergroening er ook voor zorgen dat het onderhoud minder arbeidsintensief is, want sinds de regelgeving rond pesticidenvrij onderhoud was dit een intensieve bezigheid voor de arbeiders van de technische dienst.
Om deze vergroening in goede banen te leiden, gaan we een samenwerking aan met een landschapsarchitect.
Het is niet de bedoeling dat er op verwijderde graven terug begraven wordt.

Van 01/01/2020 tot 31/12/2025

	2020	2021	2022	2023	2024	2025
Exploitatie						
Uitgaven	0	3.500	3.500	0	0	0
Ontvangsten	0	0	0	0	0	0
Saldo	0	-3.500	-3.500	0	0	0
Investeringen						
Uitgaven	12.959	37.000	85.000	12.000	40.000	0
Ontvangsten	0	14.000	14.000	14.000	0	0
Saldo	-12.959	-23.000	-71.000	2.000	-40.000	0
Financiering						

Geen niet-prioritaire actieplannen

Prioritaire beleidsdoelstelling: BD-3: Bekkevoort wil een zorgzame gemeente zijn met aandacht voor alle doelgroepen.

Kwalitatieve omschrijving: Bekkevoort wil een zorgzame gemeente zijn met aandacht voor alle doelgroepen, waarbij gestreefd wordt naar maximale betrokkenheid, participatie en tevredenheid.
We willen ervoor zorgen dat we iedere inwoner, ongeacht leeftijd, afkomst, geslacht, geloofsovertuiging … blijven bekoren.

Van 01/01/2020 tot 31/12/2025

	2020	2021	2022	2023	2024	2025
Exploitatie						
Uitgaven	99.342	86.345	91.266	12.130	21.239	7.950
Ontvangsten	98.424	13.174	0	0	0	0
Saldo	-918	-73.171	-91.266	-12.130	-21.239	-7.950
Investeringen						
Uitgaven	21.537	34.853	532.750	64.500	7.000	7.000
Ontvangsten	0	0	6.450	0	0	0
Saldo	-21.537	-34.853	-526.300	-64.500	-7.000	-7.000
Financiering						
Uitgaven	300.000	2.034	6.075	6.320	4.353	0
Ontvangsten	0	0	0	0	0	0
Saldo	-300.000	-2.034	-6.075	-6.320	-4.353	0

Prioritair actieplan: AP-3.1: Leven in een kindvriendelijke gemeente

De jeugd is de toekomst, dat weet iedereen. Daarom willen we als gemeente een kindvriendelijk beleid voeren waar ook onze kinderen en jongeren inspraak in hebben.
Naast inspraak willen we kinderen en jongeren ook ruimte geven om te spelen.

Sinds 2019 heeft de gemeente Bekkevoort ook een erkend Huis van het Kind.
Het Huis van het kind is een netwerk voor alle mensen die te maken heeft met opvoeden van kinderen en jongeren van 0 tot 24 jaar. Binnen het Huis van het Kind willen we de al bestaande activiteiten bundelen en een aanbod voorzien van nieuwe zaken. Zo is er sinds kort een virtueel Huis van het Kind, waar je terecht kan voor informatie over en ondersteuning bij het grootbrengen van kinderen en jongeren.

Via het Lokaal Overleg Kinderopvang (LOK) blijven we nauwe contacten onderhouden met de verschillende opvanginitiatieven in onze gemeente. Daarnaast moet het digitaal loket kinderopvang in staat zijn om de noden en gebreken aan (eventuele) opvangplaatsen in kaart te brengen.

Binnen onze gemeente zijn er zeven erkende jeugdverenigingen. Deze verenigingen willen we in de toekomst blijven ondersteunen, zowel op financieel, materieel als logistiek vlak.
Scouts Assent en Chiro Bekkevoort hebben lokalen in privébezit, KLJ Molenbeek- Wersbeek en JH De Zwik maken gebruik van gemeentelijke gebouwen.
De lokalen van KLJ Molenbeek-Wersbeek, de Oude Jongensschool in Molenbeek, krijgen in 2020 een grondige renovatie. Deze renovatie zorgt ook voor extra lokalen.

Onze gemeentelijk vakantieaanbod heeft een grondige face lift gekregen in 2019. Vakantiewerking De Ravotter was een groot succes voor alle partijen en wordt dan ook verdergezet.
Het jeugdbeleid binnen onze gemeente is zowel een intragemeentelijke als een intergemeentelijke samenwerking.
Op gemeentelijk vlak is er bijvoorbeeld de samenwerking met de sport- en cultuurdienst voor het organiseren van activiteiten, maar ook bijvoorbeeld met OCMW voor het Huis van het Kind. `
In samenwerking met andere gemeenten organiseren we bijvoorbeeld heet MEGA-project en de Beleefpas. Deze samenwerkingen worden als positief ervaren en willen we dus zeker verderzetten.

Via een intergemeentelijke preventiewerking willen we projecten opzetten om inwoners te stimuleren tot een gezonde levensstijl en hen beschermen tegen allerlei gezondheidsrisico's. Thema's die we zeker willen laten aan bod komen zijn voeding en mentaal welzijn.

Van 01/01/2020 tot 31/12/2025

	2020	2021	2022	2023	2024	2025
Exploitatie						
Uitgaven	108	325	4.750	2.750	12.750	2.750
Ontvangsten	0	0	0	0	0	0
Saldo	-108	-325	-4.750	-2.750	-12.750	-2.750
Investeringen						
Uitgaven	0	0	45.000	37.500	0	0
Ontvangsten	0	0	0	0	0	0
Saldo	0	0	-45.000	-37.500	0	0
Financiering						

Prioritair actieplan: AP-3.4: Leven in veilige gemeente

Het bestuur zal de volgende jaren het huidige beleid verderzetten met de politiezone Hageland en brandweerzone Oost. Zelf zal het bestuur de nodige aandacht besteden aan Be-Alert en de noodplanning.

Politie
Bekkevoort maakt deel uit van Politiezone Hageland. De gemeentemonitor 2018 toont aan dat het aantal geregistreerde misdrijven in Bekkevoort lager ligt ten opzichte van de andere gemeenten in het Vlaamse Gewest (cijfers 2016):

- Misdaden tegen lichamelijke integriteit (Bekkevoort 2,3/1000 inwoners, Vlaams Gewest: 5,8)
- Gewelddadige misdrijven tegen eigendom (Bekkevoort: 3,6/1000 inwoners, Vlaams Gewest: 6,6)

Hieruit blijkt dat Bekkevoort een veilige gemeente is om te wonen. Dit wordt versterkt door volgende cijfers uit diezelfde Gemeentemonitor: 87% van de inwoners geeft aan zich nooit of zelden onveilig te voelen in Bekkevoort (75% gemiddeld in andere gemeenten in het Vlaamse Gewest).
Niettegenstaande deze lage geregistreerde misdrijven zal de aankoop van mobiele (ANPR) camera's onderzocht worden. Een multifunctioneel gebruik zal moeten nagestreefd worden, te weten naar controle op criminaliteit, verkeerssnelheid, sluikstorten, zwerfvuil.

Brandweer en andere hulpverlening
Bekkevoort behoort sinds de brandweerhervorming tot de hulpverleningszone Oost-Brabant. Ook voor noodplanning vallen we onder zone Oost. Het eigen gemeentelijk nood- en interventieplan is geactualiseerd in 2019.

Noodplanning
De gemeente beschikt over een goedgekeurd Algemeen Nood en Interventieplan (ANIP). Onder het gemeentepersoneel is één iemand aangeduid als noodplancoördinator en één personeelslid als back-up noodplancoördinator.
Aanvullend op dit ANIP heeft de communicatieambtenaar zelf een interventieplan opgesteld voor het luik communicatie (discipline 5). Het is belangrijk dat de inwoners correcte informatie krijgen wanneer zich een situatie voordoet waarbij de gemeentelijke fase wordt afgekondigd.
De gemeente heeft een Bijzonder Nood en Interventieplan (BNIP) opgesteld in kader van het afschakelplan elektriciteit.

De noodplancoördinatoren volgen ook de andere monodisciplinaire interventieplannen op en informeren de bevolking wanneer andere overheden hun interventieplannen -zoals bijvoorbeeld het hitteplan- activeren.

Voor grotere evenementen wordt een veiligheidsprotocol opgesteld met de organisatoren van het evenement. Dit veiligheidsprotocol wordt opgesteld in samenspraak met de politiediensten en de brandweer. Het veiligheidsprotocol omvat o.a. een duidelijke omschrijving van het evenement, een gedetailleerd inplantingsplan van het terrein, en een lijst van te contacteren personen in geval zich een probleemsituatie zou voordoen.

De gemeente is eind 2019 aangesloten bij BE-Alert. Met BE-Alert kunnen burgers zeer snel verwittigd worden als zich een noodsituatie voordoet. De gemeente gaat het systeem nog meer bekend maken bij de bevolking de komende maanden via de gemeentelijke communicatiekanalen. Momenteel hebben 325 inwoners zich ingeschreven op BE-Alert.

Van 01/01/2020 tot 31/12/2025

Totaal niet-prioritaire actieplannen:

	2020	2021	2022	2023	2024	2025
Exploitatie						
Uitgaven	99.234	86.020	86.516	9.380	8.489	5.200
Ontvangsten	98.424	13.174	0	0	0	0
Saldo	-810	-72.846	-86.516	-9.380	-8.489	-5.200
Investeringen						
Uitgaven	21.537	34.853	487.750	27.000	7.000	7.000
Ontvangsten	0	0	6.450	0	0	0
Saldo	-21.537	-34.853	-481.300	-27.000	-7.000	-7.000
Financiering						
Uitgaven	300.000	2.034	6.075	6.320	4.353	0
Ontvangsten	0	0	0	0	0	0
Saldo	-300.000	-2.034	-6.075	-6.320	-4.353	0

Niet-prioritaire beleidsdoelstellingen

- BD-4: Bekkevoort wil een kwaliteitsvolle en digitale dienstverlening aanbieden.

- BD-5: Bekkevoort draagt zorg voor haar onroerend erfgoed.

	2020	2021	2022	2023	2024	2025
Exploitatie						
Uitgaven	12.408	30.083	33.530	33.119	27.951	31.646
Ontvangsten	0	0	0	0	0	0
Saldo	-12.408	-30.083	-33.530	-33.119	-27.951	-31.646
Investeringen						
Uitgaven	0	27.078	0	0	0	0
Ontvangsten	0	0	0	0	0	0
Saldo	0	-27.078	0	0	0	0
Financiering						

Overzicht Doelstellingen, Actieplannen en Acties is te vinden op:
https://www.bekkevoort.be/bekendmakingen/categorie/10/beleidsdocumenten

M1: Financieel doelstellingenplan

2020-2025

Journaalvolgnummers: Budg. 98737

Gemeente (0207.516.157)
Eugeen Coolsstraat 17, 3460 Bekkevoort
Algemeen directeur:: Goedhuys Hilde

OCMW (0212.239.166)
Eugeen Coolsstraat 17, 3460 Bekkevoort
Financieel directeur:: Pollaris Karla

Prioritaire beleidsdoelstelling: BD-1:Samen werken aan een sterk en doorgedreven klimaatbeleid

	2020	2021	2022	2023	2024	2025
Exploitatie						
Uitgave	223.879	238.838	255.838	258.838	255.838	255.838
Ontvangst	209.348	209.349	209.349	209.349	209.349	209.349
Saldo	-14.531	-29.489	-46.489	-49.489	-46.489	-46.489
Investering						
Uitgave	560.484	241.204	1.919.036	1.426.000	1.200.000	1.063.000
Ontvangst	63.582	140.665	1.318.650	995.500	54.500	80.500
Saldo	-496.901	-100.539	-600.386	-430.500	-1.145.500	-982.500
Financiering						
Uitgave	0	0	0	0	0	0
Ontvangst	13.200	0	0	0	0	0
Saldo	13.200	0	0	0	0	0

Prioritaire beleidsdoelstelling: BD-2:Een propere gemeente wil iedereen

	2020	2021	2022	2023	2024	2025
Exploitatie						
Uitgave	0	3.500	3.500	0	0	0
Ontvangst	0	0	0	0	0	0
Saldo	0	-3.500	-3.500	0	0	0
Investering						
Uitgave	12.959	112.000	345.000	12.000	40.000	0
Ontvangst	0	14.000	14.000	14.000	0	0
Saldo	-12.959	-98.000	-331.000	2.000	-40.000	0
Financiering						

Prioritaire beleidsdoelstelling: BD-3:Bekkevoort wil een zorgzame gemeente zijn met aandacht voor alle doelgroepen.

	2020	2021	2022	2023	2024	2025
Exploitatie						
Uitgave	99.342	86.345	91.266	12.130	21.239	7.950
Ontvangst	98.424	13.174	0	0	0	0
Saldo	-918	-73.171	-91.266	-12.130	-21.239	-7.950
Investering						
Uitgave	21.537	34.853	532.750	64.500	7.000	7.000
Ontvangst	0	0	6.450	0	0	0
Saldo	-21.537	-34.853	-526.300	-64.500	-7.000	-7.000
Financiering						
Uitgave	300.000	2.034	6.075	6.320	4.353	0
Ontvangst	0	0	0	0	0	0
Saldo	-300.000	-2.034	-6.075	-6.320	-4.353	0

Niet prioritaire beleidsdoelstellingen

	2020	2021	2022	2023	2024	2025
Exploitatie						
Uitgave	12.408	30.083	33.530	33.119	27.951	31.646
Ontvangst	0	0	0	0	0	0
Saldo	-12.408	-30.083	-33.530	-33.119	-27.951	-31.646
Investering						
Uitgave	0	27.078	0	0	0	0
Ontvangst	0	0	0	0	0	0
Saldo	0	-27.078	0	0	0	0
Financiering						

Verrichtingen zonder beleidsdoelstelling

	2020	2021	2022	2023	2024	2025
Exploitatie						
Uitgave	7.905.623	8.751.998	9.212.458	9.123.468	9.204.221	9.311.953
Ontvangst	9.598.956	9.727.343	9.940.876	10.049.763	10.228.735	10.493.728
Saldo	1.693.333	975.345	728.417	926.295	1.024.514	1.181.775
Investering						
Uitgave	165.894	169.694	266.883	60.204	74.204	60.204
Ontvangst	250.480	531.412	591.279	176.279	176.279	176.279
Saldo	84.586	361.717	324.397	116.076	102.076	116.076
Financiering						
Uitgave	403.578	402.571	411.855	442.032	478.907	488.199
Ontvangst	1.000.000	0	1.000.000	1.000.000	0	0
Saldo	596.422	-402.571	588.145	557.968	-478.907	-488.199

Totaal

	2020	2021	2022	2023	2024	2025
Exploitatie						
Uitgave	8.241.252	9.110.764	9.596.592	9.427.555	9.509.249	9.607.387
Ontvangst	9.906.728	9.949.866	10.150.225	10.259.112	10.438.084	10.703.077
Saldo	1.665.476	839.102	553.632	831.557	928.835	1.095.690
Investering						
Uitgave	760.873	584.829	3.063.669	1.562.704	1.321.204	1.130.204
Ontvangst	314.062	686.077	1.930.379	1.185.779	230.779	256.779
Saldo	-446.811	101.248	-1.133.290	-376.925	-1.090.425	-873.425
Financiering						
Uitgave	703.578	404.605	417.930	448.352	483.260	488.199
Ontvangst	1.013.200	0	1.000.000	1.000.000	0	0
Saldo	309.622	-404.605	582.070	551.648	-483.260	-488.199

M2: Staat van het financieel evenwicht

2020-2025

Journaalvolgnummers: Budg. 98737

Gemeente (0207.516.157)
Eugeen Coolsstraat 17, 3460 Bekkevoort
Algemeen directeur:: Goedhuys Hilde

OCMW (0212.239.166)
Eugeen Coolsstraat 17, 3460 Bekkevoort
Financieel directeur:: Pollaris Karla

Budgettair resultaat	2020	2021	2022	2023	2024	2025
I. Exploitatiesaldo	**1.665.476**	**839.102**	**553.632**	**831.557**	**928.835**	**1.095.690**
a. Ontvangsten	9.906.728	9.949.866	10.150.225	10.259.112	10.438.084	10.703.077
b. Uitgaven	8.241.252	9.110.764	9.596.592	9.427.555	9.509.249	9.607.387
II. Investeringssaldo	**-446.811**	**101.248**	**-1.133.290**	**-376.925**	**-1.090.425**	**-873.425**
a. Ontvangsten	314.062	686.077	1.930.379	1.185.779	230.779	256.779
b. Uitgaven	760.873	584.829	3.063.669	1.562.704	1.321.204	1.130.204
III. Saldo exploitatie en investeringen	**1.218.666**	**940.350**	**-579.657**	**454.633**	**-161.590**	**222.265**
IV. Financieringssaldo	**309.622**	**-404.605**	**582.070**	**551.648**	**-483.260**	**-488.199**
a. Ontvangsten	1.013.200	0	1.000.000	1.000.000	0	0
b. Uitgaven	703.578	404.605	417.930	448.352	483.260	488.199
V. Budgettair resultaat van het boekjaar	**1.528.288**	**535.744**	**2.412**	**1.006.281**	**-644.850**	**-265.934**
VI. Gecumuleerd budgettair resultaat vorig boekjaar	**2.797.456**	**4.325.744**	**4.861.488**	**4.863.900**	**5.870.181**	**5.225.331**
a. Op basis van meerjarenplan vorig boekjaar	2.797.456	4.325.744	4.861.488	4.863.900	5.870.181	5.225.331
VII. Gecumuleerd budgettair resultaat	**4.325.744**	**4.861.488**	**4.863.900**	**5.870.181**	**5.225.331**	**4.959.398**
VIII. Onbeschikbare gelden	**0**	**535**	**535**	**535**	**535**	**535**
IX. Beschikbaar budgettair resultaat	**4.325.744**	**4.860.953**	**4.863.365**	**5.869.646**	**5.224.796**	**4.958.863**

Autofinancieringsmarge	2020	2021	2022	2023	2024	2025
I. Exploitatiesaldo	**1.665.476**	**839.102**	**553.632**	**831.557**	**928.835**	**1.095.690**
II. Netto periodieke aflossingen	**403.578**	**404.605**	**417.930**	**448.352**	**483.260**	**488.199**
a. Periodieke aflossingen conform de verbintenissen	403.578	404.605	417.930	448.352	483.260	488.199
IV. Autofinancieringsmarge	**1.261.899**	**434.497**	**135.702**	**383.205**	**445.575**	**607.491**

Gecorrigeerde Autofinancieringsmarge	2020	2021	2022	2023	2024	2025
I. Autofinancieringsmarge	**1.261.899**	**434.497**	**135.702**	**383.205**	**445.575**	**607.491**
II. Correctie op de periodieke aflossingen	**-428.921**	**-475.607**	**-429.914**	**-446.058**	**-455.281**	**-411.682**
a. Periodieke aflossingen conform de verbintenissen	403.578	404.605	417.930	448.352	483.260	488.199
b. Gecorrigeerde aflossingen o.b.v. de financiële schulden	832.499	880.212	847.844	894.410	938.542	899.881
III. Gecorrigeerde autofinancieringsmarge	**832.978**	**-41.110**	**-294.212**	**-62.852**	**-9.707**	**195.809**

Geconsolideerd financieel evenwicht	2020	2021	2022	2023	2024	2025
I. Beschikbaar budgettair resultaat						
- Gemeente en OCMW	4.325.744	4.860.953	4.863.365	5.869.646	5.224.796	4.958.863
Totaal beschikbaar budgettair resultaat	**4.325.744**	**4.860.953**	**4.863.365**	**5.869.646**	**5.224.796**	**4.958.863**
II. Autofinancieringsmarge						
- Gemeente en OCMW	1.261.899	434.497	135.702	383.205	445.575	607.491
Totale Autofinancieringsmarge	**1.261.899**	**434.497**	**135.702**	**383.205**	**445.575**	**607.491**
III. Gecorrigeerde autofinancieringsmarge						
- Gemeente en OCMW	832.978	-41.110	-294.212	-62.852	-9.707	195.809
Totale gecorrigeerde autofinancieringsmarge	**832.978**	**-41.110**	**-294.212**	**-62.852**	**-9.707**	**195.809**

Andere gebruikte dossiers op dit rapport:

MJP dossiers van andere entiteiten:

M3: Overzicht van de kredieten

2020-2025

Journaalvolgnummers: Budg. 98737

Gemeente (0207.516.157)
Eugeen Coolsstraat 17, 3460 Bekkevoort
Algemeen directeur:: Goedhuys Hilde

OCMW (0212.239.166)
Eugeen Coolsstraat 17, 3460 Bekkevoort
Financieel directeur:: Pollaris Karla

	2021		2022	
	Uitgaven	Ontvangsten	Uitgaven	Ontvangsten
- Gemeente				
Exploitatie	7.140.596	8.679.115	7.582.498	8.886.952
Investeringen	574.829	686.077	3.003.669	1.920.379
Financiering	404.605	0	417.930	1.000.000
Leningen en leasings	404.605	0	417.930	1.000.000
- OCMW				
Exploitatie	1.970.168	1.270.752	2.014.094	1.263.273
Investeringen	10.000	0	60.000	10.000

Toelichting

MEERJARENPLANAANPASSING 4

2020 – 2025

De toelichting bij het meerjarenplan vinden de raadsleden bij dit digitaal dossier.

Na goedkeuring door de raden zijn alle documenten beschikbaar op:

https://bekkevoort.meetingburger.net/bekendmakingen/beleidsdocumenten

Gemeentebestuur Bekkevoort

Eugeen Coolsstraat 17

3460 Bekkevoort

OCMW Bekkevoort

Eugeen Coolsstraat 17

3460 Bekkevoort

NIS : 24008

Algemeen directeur: Hilde Goedhuys

Financieel directeur: Karla Pollaris

27/12/2021

T1: Ontvangsten en uitgaven naar functionele aard

2020-2025

Journaalvolgnummers: Budg. 98737

Gemeente (0207.516.157)
Eugeen Coolsstraat 17, 3460 Bekkevoort
Algemeen directeur:: Goedhuys Hilde

OCMW (0212.239.166)
Eugeen Coolsstraat 17, 3460 Bekkevoort
Financieel directeur:: Pollaris Karla

	2020	2021	2022	2023	2024	2025
Algemene financiering						
Exploitatie						
Uitgaven	251.787	290.895	285.000	289.540	294.037	286.251
Ontvangsten	7.053.134	7.203.305	7.306.879	7.515.459	7.692.543	7.923.303
Saldo	6.801.347	6.912.411	7.021.879	7.225.918	7.398.507	7.637.052
Investeringen						
Uitgaven	3.164	3.204	3.204	3.204	3.204	3.204
Ontvangsten	176.279	176.279	176.279	176.279	176.279	176.279
Saldo	173.115	173.076	173.076	173.076	173.076	173.076
Financiering						
Uitgaven	403.578	404.605	417.930	448.352	483.260	488.199
Ontvangsten	1.000.000	0	1.000.000	1.000.000	0	0
Saldo	596.422	-404.605	582.070	551.648	-483.260	-488.199
Algemeen Bestuur						
Exploitatie						
Uitgaven	2.714.283	2.946.210	3.029.965	3.010.442	3.029.324	3.061.477
Ontvangsten	74.932	54.362	57.369	57.319	57.319	57.319
Saldo	-2.639.351	-2.891.848	-2.972.596	-2.953.123	-2.972.005	-3.004.158
Investeringen						
Uitgaven	79.136	151.133	53.000	32.000	32.000	32.000
Ontvangsten	0	0	0	0	0	0
Saldo	-79.136	-151.133	-53.000	-32.000	-32.000	-32.000
Financiering						
Mens						
Exploitatie						
Uitgaven	3.134.256	3.524.234	3.686.836	3.592.788	3.624.149	3.657.635
Ontvangsten	2.098.748	2.023.190	2.006.877	1.990.634	1.990.634	2.050.634
Saldo	-1.035.508	-1.501.044	-1.679.959	-1.602.154	-1.633.515	-1.607.001
Investeringen						
Uitgaven	350.171	57.288	849.429	74.500	17.000	17.000
Ontvangsten	34.371	140.000	919.250	0	0	0
Saldo	-315.800	82.712	69.821	-74.500	-17.000	-17.000

	2020	2021	2022	2023	2024	2025
Financiering						
Uitgaven	300.000	0	0	0	0	0
Ontvangsten	13.200	0	0	0	0	0
Saldo	-286.800	0	0	0	0	0
Ruimte						
Exploitatie						
Uitgaven	2.140.926	2.349.426	2.594.791	2.534.785	2.561.740	2.602.025
Ontvangsten	679.915	669.009	779.099	695.700	697.587	671.820
Saldo	-1.461.011	-1.680.416	-1.815.692	-1.839.085	-1.864.153	-1.930.205
Investeringen						
Uitgaven	328.403	373.204	2.158.036	1.453.000	1.269.000	1.078.000
Ontvangsten	103.413	369.798	834.850	1.009.500	54.500	80.500
Saldo	-224.990	-3.407	-1.323.186	-443.500	-1.214.500	-997.500
Financiering						

T2: Ontvangsten en uitgaven naar economische aard

2020-2025

Journaalvolgnummers: Budg. 98737

Gemeente (0207.516.157)
Eugeen Coolsstraat 17, 3460 Bekkevoort
Algemeen directeur:: Goedhuys Hilde

OCMW (0212.239.166)
Eugeen Coolsstraat 17, 3460 Bekkevoort
Financieel directeur:: Pollaris Karla

I. Exploitatie-uitgaven	2020	2021	2022	2023	2024	2025
A. Operationele uitgaven	**8.017.078**	**8.893.631**	**9.385.376**	**9.212.449**	**9.290.357**	**9.397.041**
1. Goederen en diensten	2.232.134	2.652.526	2.856.461	2.616.450	2.597.068	2.606.129
2. Bezoldigingen, sociale lasten en pensioenen	4.264.892	4.477.218	4.821.225	4.858.876	4.938.343	5.019.741
a. Politiek personeel	246.914	251.064	264.784	268.871	273.278	277.772
b. Vastbenoemd niet-onderwijzend personeel	1.382.535	1.425.930	1.538.031	1.579.550	1.609.873	1.640.792
c. Niet vastbenoemd niet-onderwijzend personeel	1.831.033	1.975.912	2.184.273	2.168.292	2.211.103	2.254.774
d. Onderwijzend personeel ten laste van bestuur	7.351	4.295	2.953	3.215	3.247	3.279
e. Onderwijzend personeel ten laste van andere overheden	570.000	575.700	575.700	581.457	581.457	581.457
f. Andere personeelskosten	136.638	155.413	163.752	163.924	163.946	164.319
g. Pensioenen	90.422	88.904	91.733	93.567	95.439	97.348
3. Individuele hulpverlening door het O.C.M.W.	325.741	361.010	366.160	366.160	366.160	366.160
4. Toegestane werkingssubsidies	1.104.673	1.260.653	1.198.240	1.227.664	1.245.477	1.261.692
- aan de politiezone	432.191	433.000	433.000	433.000	433.000	433.000
- aan de hulpverleningszone	241.543	295.441	297.000	305.320	313.036	321.750
- aan intergemeentelijke samenwerkingsverbanden (IGS)	61.230	51.480	51.995	52.515	53.040	53.570
- aan besturen van de eredienst	98.773	126.782	107.121	141.062	150.634	157.605
- aan andere begunstigden	270.935	353.950	309.124	295.767	295.767	295.767
5. Andere operationele uitgaven	89.637	142.224	143.289	143.299	143.309	143.319
B. Financiële uitgaven	**224.174**	**217.133**	**211.217**	**215.105**	**218.892**	**210.346**
1. Rente, commissies en kosten verbonden aan schulden	224.166	217.033	211.117	215.005	218.792	210.246
- aan financiële instellingen	219.216	217.033	211.117	215.005	218.792	210.246
- aan andere entiteiten	4.950	0	0	0	0	0
2. Andere financiële uitgaven	8	100	100	100	100	100

II. Exploitatieontvangsten	2020	2021	2022	2023	2024	2025
A. Operationele ontvangsten	**9.640.227**	**9.658.052**	**9.748.237**	**9.941.639**	**10.118.859**	**10.409.759**
1. Ontvangsten uit de werking	442.696	518.472	507.405	516.087	516.222	516.362
2. Fiscale ontvangsten en boetes	4.687.207	4.738.033	4.748.207	4.890.012	4.999.657	5.157.234
a. Aanvullende belastingen	4.145.868	4.223.273	4.207.715	4.353.806	4.463.452	4.621.029
- Opcentiemen op de onroerende voorheffing	1.744.087	1.797.314	1.866.328	1.944.323	1.978.488	2.058.166
- Aanvullende belasting op de personenbelasting	2.292.950	2.311.436	2.227.080	2.290.333	2.363.431	2.438.899

II. Exploitatieontvangsten	2020	2021	2022	2023	2024	2025
- Andere aanvullende belastingen	108.832	114.523	114.307	119.150	121.533	123.964
b. Andere belastingen en boetes	541.338	514.760	540.491	536.205	536.205	536.205
3. Werkingssubsidies	4.375.968	4.311.215	4.395.276	4.438.192	4.505.631	4.638.814
a. Algemene werkingssubsidies	2.357.344	2.463.516	2.551.416	2.618.191	2.685.630	2.758.813
- Gemeentefonds	1.765.652	1.822.218	1.882.153	1.943.451	2.006.900	2.072.646
- Andere algemene werkingssubsidies	591.692	641.298	669.263	674.740	678.730	686.167
- van de federale overheid	-24.766	7.449	7.449	7.449	7.449	7.449
- van de Vlaamse overheid	616.458	633.849	659.006	667.291	671.281	678.718
- van andere entiteiten	0	0	2.808	0	0	0
b. Specifieke werkingssubsidies	2.018.624	1.847.699	1.843.860	1.820.001	1.820.001	1.880.001
- van de federale overheid	427.324	387.714	385.800	385.800	385.800	385.800
- van de Vlaamse overheid	972.084	1.400.069	1.398.144	1.373.901	1.373.901	1.433.901
- van de provincie	46.800	46.800	46.800	46.800	46.800	46.800
- van het OCMW	549.576	0	0	0	0	0
- van andere entiteiten	22.841	13.116	13.116	13.500	13.500	13.500
4. Recuperatie individuele hulpverlening	4.796	4.100	1.000	1.000	1.000	1.000
5. Andere operationele ontvangsten	129.560	86.232	96.349	96.348	96.348	96.348
B. Financiële ontvangsten	**266.501**	**291.814**	**401.988**	**317.473**	**319.225**	**293.318**
	2020	2021	2022	2023	2024	2025
III. Exploitatiesaldo	**1.665.476**	**839.102**	**553.632**	**831.557**	**928.835**	**1.095.690**
I. Investeringsuitgaven	2020	2021	2022	2023	2024	2025
A. Investeringen in financiële vaste activa	**3.164**	**3.724**	**3.204**	**3.204**	**3.204**	**3.204**
2. Intergemeentelijke samenwerkingsverbanden en soortgelijke entiteiten	3.164	3.200	3.200	3.200	3.200	3.200
4. Andere financiële vaste activa	0	524	4	4	4	4
B. Investeringen in materiële vaste activa	**680.843**	**427.589**	**2.778.750**	**1.462.000**	**1.295.500**	**1.104.500**
1. Gemeenschapsgoederen en bedrijfsmatige materiële vaste activa	680.843	427.589	2.763.750	1.462.000	1.295.500	1.104.500
a. Terreinen en gebouwen	352.395	104.336	1.456.500	223.000	1.042.500	742.500
b. Wegen en andere infrastructuur	236.606	93.300	805.250	1.178.000	204.000	313.000
c. Roerende goederen	91.843	207.953	472.000	49.000	49.000	49.000
e. Erfgoed	0	22.000	30.000	12.000	0	0
2. Andere materiële vaste activa	0	0	15.000	0	0	0
b. Roerende goederen	0	0	15.000	0	0	0
C. Investeringen in immateriële vaste activa	**39.377**	**103.504**	**213.036**	**97.500**	**22.500**	**22.500**
D. Toegestane investeringssubsidies	**37.490**	**50.012**	**68.679**	**0**	**0**	**0**
- aan de hulpverleningszone	37.490	50.012	0	0	0	0
- aan andere begunstigden	0	0	68.679	0	0	0

II. Investeringsontvangsten	2020	2021	2022	2023	2024	2025
B. Verkoop van materiële vaste activa	**0**	**0**	**866.800**	**275.000**	**0**	**0**
1. Gemeenschapsgoederen en bedrijfsmatige materiële vaste activa	0	0	866.800	275.000	0	0
a. Terreinen en gebouwen	0	0	866.800	275.000	0	0
D. Investeringssubsidies en -schenkingen	**314.062**	**686.077**	**1.063.579**	**910.779**	**230.779**	**256.779**
- van de federale overheid	8.537	0	0	0	0	0
- van de Vlaamse overheid	297.038	532.077	1.049.579	896.779	230.779	256.779
- van de provincie	8.487	154.000	14.000	14.000	0	0
	2020	2021	2022	2023	2024	2025
III. Investeringssaldo	**-446.811**	**101.248**	**-1.133.290**	**-376.925**	**-1.090.425**	**-873.425**
	2020	2021	2022	2023	2024	2025
Saldo exploitatie en investeringen	**1.218.666**	**940.350**	**-579.657**	**454.633**	**-161.590**	**222.265**
I. Financieringsuitgaven	2020	2021	2022	2023	2024	2025
A. Vereffening van financiële schulden	**403.578**	**404.605**	**417.930**	**448.352**	**483.260**	**488.199**
1. Periodieke aflossingen van opgenomen leningen en leasings	403.578	404.605	417.930	448.352	483.260	488.199
C. Toegestane leningen en betalingsuitstel	**300.000**	**0**	**0**	**0**	**0**	**0**
1. Toegestane leningen	300.000	0	0	0	0	0
- aan andere begunstigden	300.000	0	0	0	0	0
II. Financieringsontvangsten	2020	2021	2022	2023	2024	2025
A. Aangaan van financiële schulden	**1.000.000**	**0**	**1.000.000**	**1.000.000**	**0**	**0**
- opname van leningen en leasings bij financiële instellingen	1.000.000	0	1.000.000	1.000.000	0	0
B. Aangaan van niet-financiële schulden	**13.200**	**0**	**0**	**0**	**0**	**0**
	2020	2021	2022	2023	2024	2025
III. Financieringssaldo	**309.622**	**-404.605**	**582.070**	**551.648**	**-483.260**	**-488.199**
	2020	2021	2022	2023	2024	2025
Budgettair resultaat van het boekjaar	**1.528.288**	**535.744**	**2.412**	**1.006.281**	**-644.850**	**-265.934**

T3: Investeringsproject

2020-2025

Journaalvolgnummers: Budg. 98737

Gemeente (0207.516.157)
Eugeen Coolsstraat 17, 3460 Bekkevoort
Algemeen directeur:: Goedhuys Hilde

OCMW (0212.239.166)
Eugeen Coolsstraat 17, 3460 Bekkevoort
Financieel directeur:: Pollaris Karla

PRIO IP-1: Uitvoering masterplan Assent
AP-1.1: Ruimtelijke ordening: een duidelijke keuze voor dorpskernversterking en -vernieuwing

	Reeds gerealiseerd		Nog te realiseren			Totaal
	Voor MJP	In MJP	Voor MJP	In MJP	Na MJP	
I. UITGAVEN	**0**	**10.953**	**0**	**363.000**	**0**	**373.953**
B. Investeringen in materiële vaste activa	**0**	**0**	**0**	**323.000**	**0**	**323.000**
1. Gemeenschapsgoederen en bedrijfsmatige materiële vaste activa	0	0	0	323.000	0	323.000
a. Terreinen en gebouwen		0		323.000		323.000
C. Investeringen in immateriële vaste activa		**10.953**		**40.000**		**50.953**
II. ONTVANGSTEN	**0**	**0**	**0**	**516.800**	**0**	**516.800**
B. Verkoop van materiële vaste activa	**0**	**0**	**0**	**516.800**	**0**	**516.800**
1. Gemeenschapsgoederen en bedrijfsmatige materiële vaste activa	0	0	0	516.800	0	516.800
a. Terreinen en gebouwen		0		516.800		516.800

Jaarlijkse transacties

	2020	2021		2022	2023	2024	2025
	Gerealiseerd	Gerealiseerd	Te realiseren	Te realiseren	Te realiseren	Te realiseren	Te realiseren
I. UITGAVEN	**10.953**	**0**	**30.000**	**125.000**	**58.000**	**150.000**	**0**
B. Investeringen in materiële vaste activa	**0**	**0**	**0**	**115.000**	**58.000**	**150.000**	**0**
1. Gemeenschapsgoederen en bedrijfsmatige materiële vaste activa	0	0	0	115.000	58.000	150.000	0
a. Terreinen en gebouwen	0	0	0	115.000	58.000	150.000	0
C. Investeringen in immateriële vaste activa	**10.953**	**0**	**30.000**	**10.000**	**0**	**0**	**0**
II. ONTVANGSTEN	**0**	**0**	**0**	**516.800**	**0**	**0**	**0**
B. Verkoop van materiële vaste activa	**0**	**0**	**0**	**516.800**	**0**	**0**	**0**
1. Gemeenschapsgoederen en bedrijfsmatige materiële vaste activa	0	0	0	516.800	0	0	0
a. Terreinen en gebouwen	0	0	0	516.800	0	0	0

PRIO IP-2: Uitvoering masterplan Bekkevoort
AP-1.1: Ruimtelijke ordening: een duidelijke keuze voor dorpskernversterking en -vernieuwing

	Reeds gerealiseerd		Nog te realiseren			Totaal
	Voor MJP	In MJP	Voor MJP	In MJP	Na MJP	
I. UITGAVEN	**0**	**9.204**	**0**	**215.000**	**0**	**224.204**
B. Investeringen in materiële vaste activa	**0**	**0**	**0**	**100.000**	**0**	**100.000**
1. Gemeenschapsgoederen en bedrijfsmatige materiële vaste activa	0	0	0	100.000	0	100.000
a. Terreinen en gebouwen		0		100.000		100.000
C. Investeringen in immateriële vaste activa		**9.204**		**115.000**		**124.204**
II. ONTVANGSTEN	**0**	**0**	**0**	**625.000**	**0**	**625.000**
B. Verkoop van materiële vaste activa	**0**	**0**	**0**	**625.000**	**0**	**625.000**
1. Gemeenschapsgoederen en bedrijfsmatige materiële vaste activa	0	0	0	625.000	0	625.000
a. Terreinen en gebouwen		0		625.000		625.000

Jaarlijkse transacties

	2020	2021		2022	2023	2024	2025
	Gerealiseerd	Gerealiseerd	Te realiseren	Te realiseren	Te realiseren	Te realiseren	Te realiseren
I. UITGAVEN	**9.204**	**0**	**45.000**	**135.000**	**35.000**	**0**	**0**
B. Investeringen in materiële vaste activa	**0**	**0**	**0**	**90.000**	**10.000**	**0**	**0**
1. Gemeenschapsgoederen en bedrijfsmatige materiële vaste activa	0	0	0	90.000	10.000	0	0
a. Terreinen en gebouwen	0	0	0	90.000	10.000	0	0
C. Investeringen in immateriële vaste activa	**9.204**	**0**	**45.000**	**45.000**	**25.000**	**0**	**0**
II. ONTVANGSTEN	**0**	**0**	**0**	**350.000**	**275.000**	**0**	**0**
B. Verkoop van materiële vaste activa	**0**	**0**	**0**	**350.000**	**275.000**	**0**	**0**
1. Gemeenschapsgoederen en bedrijfsmatige materiële vaste activa	0	0	0	350.000	275.000	0	0
a. Terreinen en gebouwen	0	0	0	350.000	275.000	0	0

PRIO IP-3: Open ruimte
AP-1.2: Ruimtelijke ordening: koesteren en beschermen van onze open ruimte

	Reeds gerealiseerd		Nog te realiseren			Totaal
	Voor MJP	In MJP	Voor MJP	In MJP	Na MJP	
I. UITGAVEN	**0**	**0**	**0**	**180.000**	**0**	**180.000**
B. Investeringen in materiële vaste activa	**0**	**0**	**0**	**50.000**	**0**	**50.000**
1. Gemeenschapsgoederen en bedrijfsmatige materiële vaste activa	0	0	0	50.000	0	50.000
a. Terreinen en gebouwen		0		50.000		50.000
C. Investeringen in immateriële vaste activa		**0**		**130.000**		**130.000**

Jaarlijkse transacties

	2020	2021		2022	2023	2024	2025
	Gerealiseerd	Gerealiseerd	Te realiseren	Te realiseren	Te realiseren	Te realiseren	Te realiseren
I. UITGAVEN	**0**	**0**	**20.000**	**45.000**	**85.000**	**15.000**	**15.000**
B. Investeringen in materiële vaste activa	**0**	**0**	**0**	**0**	**50.000**	**0**	**0**
1. Gemeenschapsgoederen en bedrijfsmatige materiële vaste activa	0	0	0	0	50.000	0	0
a. Terreinen en gebouwen	0	0	0	0	50.000	0	0
C. Investeringen in immateriële vaste activa	**0**	**0**	**20.000**	**45.000**	**35.000**	**15.000**	**15.000**

PRIO IP-4: Zachte weggebruiker beschermen in het verkeer
AP-1.3: Mobiliteit: werken aan veilig fietsen en duurzame mobiliteit

	Reeds gerealiseerd		Nog te realiseren			Totaal
	Voor MJP	In MJP	Voor MJP	In MJP	Na MJP	
I. UITGAVEN	**0**	**284.701**	**0**	**2.508.659**	**0**	**2.793.360**
B. Investeringen in materiële vaste activa	**0**	**275.169**	**0**	**2.425.068**	**0**	**2.700.237**
1. Gemeenschapsgoederen en bedrijfsmatige materiële vaste activa	0	275.169	0	2.425.068	0	2.700.237
a. Terreinen en gebouwen		1.425		292.576		294.000
b. Wegen en andere infrastructuur		273.744		2.132.493		2.406.237
C. Investeringen in immateriële vaste activa		**9.532**		**83.591**		**93.123**
II. ONTVANGSTEN	**0**	**42.918**	**0**	**1.032.829**	**0**	**1.075.747**
D. Investeringssubsidies en -schenkingen		**42.918**		**1.032.829**		**1.075.747**

Jaarlijkse transacties

	2020	2021		2022	2023	2024	2025
	Gerealiseerd	Gerealiseerd	Te realiseren	Te realiseren	Te realiseren	Te realiseren	Te realiseren
I. UITGAVEN	**207.860**	**76.841**	**20.659**	**957.000**	**1.008.000**	**200.000**	**323.000**
B. Investeringen in materiële vaste activa	**201.437**	**73.732**	**21.568**	**895.000**	**1.000.500**	**192.500**	**315.500**
1. Gemeenschapsgoederen en bedrijfsmatige materiële vaste activa	201.437	73.732	21.568	895.000	1.000.500	192.500	315.500
a. Terreinen en gebouwen	0	1.425	576	214.500	22.500	52.500	2.500
b. Wegen en andere infrastructuur	201.437	72.307	20.993	680.500	978.000	140.000	313.000
C. Investeringen in immateriële vaste activa	**6.423**	**3.109**	**-909**	**62.000**	**7.500**	**7.500**	**7.500**
II. ONTVANGSTEN	**43.582**	**-664**	**1.329**	**230.000**	**720.500**	**500**	**80.500**
D. Investeringssubsidies en -schenkingen	**43.582**	**-664**	**1.329**	**230.000**	**720.500**	**500**	**80.500**

PRIO IP-5: Renovatie sportgebouwen
AP-1.4: Gebouwen: verminderen van het energieverbruik in openbare gebouwen

	Reeds gerealiseerd		Nog te realiseren			Totaal
	Voor MJP	In MJP	Voor MJP	In MJP	Na MJP	
I. UITGAVEN	**0**	**325.274**	**0**	**1.605.396**	**0**	**1.930.670**
B. Investeringen in materiële vaste activa	**0**	**325.274**	**0**	**1.575.396**	**0**	**1.900.670**
1. Gemeenschapsgoederen en bedrijfsmatige materiële vaste activa	0	325.274	0	1.575.396	0	1.900.670
a. Terreinen en gebouwen		325.274		1.575.396		1.900.670
C. Investeringen in immateriële vaste activa		**0**		**30.000**		**30.000**
II. ONTVANGSTEN	**0**	**161.968**	**0**	**34.032**	**0**	**196.000**
D. Investeringssubsidies en -schenkingen		**161.968**		**34.032**		**196.000**

Jaarlijkse transacties

	2020	2021		2022	2023	2024	2025
	Gerealiseerd	Gerealiseerd	Te realiseren	Te realiseren	Te realiseren	Te realiseren	Te realiseren
I. UITGAVEN	**319.670**	**5.604**	**396**	**145.000**	**10.000**	**725.000**	**725.000**
B. Investeringen in materiële vaste activa	**319.670**	**5.604**	**396**	**125.000**	**0**	**725.000**	**725.000**
1. Gemeenschapsgoederen en bedrijfsmatige materiële vaste activa	319.670	5.604	396	125.000	0	725.000	725.000
a. Terreinen en gebouwen	319.670	5.604	396	125.000	0	725.000	725.000
C. Investeringen in immateriële vaste activa	**0**	**0**	**0**	**20.000**	**10.000**	**0**	**0**
II. ONTVANGSTEN	**20.000**	**141.968**	**-1.968**	**36.000**	**0**	**0**	**0**
D. Investeringssubsidies en -schenkingen	**20.000**	**141.968**	**-1.968**	**36.000**	**0**	**0**	**0**

PRIO IP-6: Omschakeling naar LED bij openbare verlichting
AP-1.5: Gebouwen: duurzaam wonen in een gezonde leefomgeving

PRIO IP-7: Uitvoering Fluvius Riobra projecten
AP-1.6: Klimaatadaptatie: een slim integraal waterbeheer

	Reeds gerealiseerd		Nog te realiseren			Totaal
	Voor MJP	In MJP	Voor MJP	In MJP	Na MJP	
I. UITGAVEN	**0**	**10.743**	**0**	**222.100**	**0**	**232.843**
B. Investeringen in materiële vaste activa	**0**	**0**	**0**	**190.000**	**0**	**190.000**
1. Gemeenschapsgoederen en bedrijfsmatige materiële vaste activa	0	0	0	190.000	0	190.000
a. Terreinen en gebouwen		0		30.000		30.000
b. Wegen en andere infrastructuur		0		160.000		160.000
C. Investeringen in immateriële vaste activa		**10.743**		**32.100**		**42.843**

Jaarlijkse transacties

	2020	2021		2022	2023	2024	2025
	Gerealiseerd	Gerealiseerd	Te realiseren	Te realiseren	Te realiseren	Te realiseren	Te realiseren
I. UITGAVEN	**10.743**	**0**	**0**	**102.100**	**120.000**	**0**	**0**
B. Investeringen in materiële vaste activa	**0**	**0**	**0**	**90.000**	**100.000**	**0**	**0**
1. Gemeenschapsgoederen en bedrijfsmatige materiële vaste activa	0	0	0	90.000	100.000	0	0
a. Terreinen en gebouwen	0	0	0	30.000	0	0	0
b. Wegen en andere infrastructuur	0	0	0	60.000	100.000	0	0
C. Investeringen in immateriële vaste activa	**10.743**	**0**	**0**	**12.100**	**20.000**	**0**	**0**

PRIO IP-10: Monitoring tonnages veegvuil
AP-2.1: Proper wegennetwerk en strijd tegen zwerfvuil

	Reeds gerealiseerd		Nog te realiseren			Totaal
	Voor MJP	In MJP	Voor MJP	In MJP	Na MJP	
I. UITGAVEN	**0**	**74.690**	**0**	**260.310**	**0**	**335.000**
B. Investeringen in materiële vaste activa	**0**	**74.690**	**0**	**260.310**	**0**	**335.000**
1. Gemeenschapsgoederen en bedrijfsmatige materiële vaste activa	0	74.690	0	260.310	0	335.000
c. Roerende goederen		74.690		260.310		335.000

Jaarlijkse transacties

	2020	2021		2022	2023	2024	2025
	Gerealiseerd	Gerealiseerd	Te realiseren	Te realiseren	Te realiseren	Te realiseren	Te realiseren
I. UITGAVEN	**0**	**74.690**	**310**	**260.000**	**0**	**0**	**0**
B. Investeringen in materiële vaste activa	**0**	**74.690**	**310**	**260.000**	**0**	**0**	**0**
1. Gemeenschapsgoederen en bedrijfsmatige materiële vaste activa	0	74.690	310	260.000	0	0	0
c. Roerende goederen	0	74.690	310	260.000	0	0	0

PRIO IP-11: Project ingroenen kerkhof Bekkevoort
AP-2.3: Onderhoudsvriendelijke en groene begraafplaatsen

	Reeds gerealiseerd		Nog te realiseren			Totaal
	Voor MJP	In MJP	Voor MJP	In MJP	Na MJP	
I. UITGAVEN	**0**	**12.959**	**0**	**174.000**	**0**	**186.959**
B. Investeringen in materiële vaste activa	**0**	**12.959**	**0**	**174.000**	**0**	**186.959**
1. Gemeenschapsgoederen en bedrijfsmatige materiële vaste activa	0	12.959	0	174.000	0	186.959
a. Terreinen en gebouwen		12.959		110.000		122.959
e. Erfgoed		0		64.000		64.000
II. ONTVANGSTEN	**0**	**0**	**0**	**42.000**	**0**	**42.000**
D. Investeringssubsidies en -schenkingen		**0**		**42.000**		**42.000**

Jaarlijkse transacties

	2020	2021		2022	2023	2024	2025
	Gerealiseerd	Gerealiseerd	Te realiseren	Te realiseren	Te realiseren	Te realiseren	Te realiseren
I. UITGAVEN	**12.959**	**0**	**37.000**	**85.000**	**12.000**	**40.000**	**0**
B. Investeringen in materiële vaste activa	**12.959**	**0**	**37.000**	**85.000**	**12.000**	**40.000**	**0**
1. Gemeenschapsgoederen en bedrijfsmatige materiële vaste activa	12.959	0	37.000	85.000	12.000	40.000	0
a. Terreinen en gebouwen	12.959	0	15.000	55.000	0	40.000	0
e. Erfgoed	0	0	22.000	30.000	12.000	0	0
II. ONTVANGSTEN	**0**	**0**	**14.000**	**14.000**	**14.000**	**0**	**0**
D. Investeringssubsidies en -schenkingen	**0**	**0**	**14.000**	**14.000**	**14.000**	**0**	**0**

PRIO IP-12: Project aanleg speelbos Assent
AP-3.1: Leven in een kindvriendelijke gemeente

	Reeds gerealiseerd		Nog te realiseren			Totaal
	Voor MJP	In MJP	Voor MJP	In MJP	Na MJP	
I. UITGAVEN	**0**	**0**	**0**	**82.500**	**0**	**82.500**
B. Investeringen in materiële vaste activa	**0**	**0**	**0**	**82.500**	**0**	**82.500**
1. Gemeenschapsgoederen en bedrijfsmatige materiële vaste activa	0	0	0	82.500	0	82.500
a. Terreinen en gebouwen		0		82.500		82.500

Jaarlijkse transacties

	2020	2021		2022	2023	2024	2025
	Gerealiseerd	Gerealiseerd	Te realiseren	Te realiseren	Te realiseren	Te realiseren	Te realiseren
I. UITGAVEN	**0**	**0**	**0**	**45.000**	**37.500**	**0**	**0**
B. Investeringen in materiële vaste activa	**0**	**0**	**0**	**45.000**	**37.500**	**0**	**0**
1. Gemeenschapsgoederen en bedrijfsmatige materiële vaste activa	0	0	0	45.000	37.500	0	0
a. Terreinen en gebouwen	0	0	0	45.000	37.500	0	0

PRIO IP-14: Aquafin projecten
AP-1.6: Klimaatadaptatie: een slim integraal waterbeheer

	Reeds gerealiseerd		Nog te realiseren			Totaal
	Voor MJP	In MJP	Voor MJP	In MJP	Na MJP	
I. UITGAVEN	**0**	**1.710**	**0**	**368.190**	**0**	**369.900**
B. Investeringen in materiële vaste activa	**0**	**350**	**0**	**353.650**	**0**	**354.000**
1. Gemeenschapsgoederen en bedrijfsmatige materiële vaste activa	0	350	0	353.650	0	354.000
a. Terreinen en gebouwen		350		203.650		204.000
b. Wegen en andere infrastructuur		0		150.000		150.000
C. Investeringen in immateriële vaste activa		**1.360**		**14.540**		**15.900**

Jaarlijkse transacties

	2020	2021		2022	2023	2024	2025
	Gerealiseerd	Gerealiseerd	Te realiseren	Te realiseren	Te realiseren	Te realiseren	Te realiseren
I. UITGAVEN	**0**	**1.710**	**-310**	**218.500**	**100.000**	**50.000**	**0**
B. Investeringen in materiële vaste activa	**0**	**350**	**-350**	**204.000**	**100.000**	**50.000**	**0**
1. Gemeenschapsgoederen en bedrijfsmatige materiële vaste activa	0	350	-350	204.000	100.000	50.000	0
a. Terreinen en gebouwen	0	350	-350	204.000	0	0	0
b. Wegen en andere infrastructuur	0	0	0	0	100.000	50.000	0
C. Investeringen in immateriële vaste activa	**0**	**1.360**	**40**	**14.500**	**0**	**0**	**0**

PRIO IP-15: erosiebestrijdingsprojecten
AP-1.6: Klimaatadaptatie: een slim integraal waterbeheer

	Reeds gerealiseerd		Nog te realiseren			Totaal
	Voor MJP	In MJP	Voor MJP	In MJP	Na MJP	
I. UITGAVEN	**0**	**31.364**	**0**	**268.589**	**0**	**299.953**
B. Investeringen in materiële vaste activa	**0**	**29.311**	**0**	**264.089**	**0**	**293.400**
1. Gemeenschapsgoederen en bedrijfsmatige materiële vaste activa	0	29.311	0	264.089	0	293.400
a. Terreinen en gebouwen		29.311		264.089		293.400
C. Investeringen in immateriële vaste activa		**2.053**		**4.500**		**6.553**
II. ONTVANGSTEN	**0**	**0**	**0**	**239.850**	**0**	**239.850**
D. Investeringssubsidies en -schenkingen		**0**		**239.850**		**239.850**

Jaarlijkse transacties

	2020	2021		2022	2023	2024	2025
	Gerealiseerd	Gerealiseerd	Te realiseren	Te realiseren	Te realiseren	Te realiseren	Te realiseren
I. UITGAVEN	**2.053**	**29.311**	**9.089**	**189.500**	**10.000**	**60.000**	**0**
B. Investeringen in materiële vaste activa	**0**	**29.311**	**7.089**	**187.000**	**10.000**	**60.000**	**0**
1. Gemeenschapsgoederen en bedrijfsmatige materiële vaste activa	0	29.311	7.089	187.000	10.000	60.000	0
a. Terreinen en gebouwen	0	29.311	7.089	187.000	10.000	60.000	0
C. Investeringen in immateriële vaste activa	**2.053**	**0**	**2.000**	**2.500**	**0**	**0**	**0**
II. ONTVANGSTEN	**0**	**0**	**0**	**185.850**	**0**	**54.000**	**0**
D. Investeringssubsidies en -schenkingen	**0**	**0**	**0**	**185.850**	**0**	**54.000**	**0**

PRIO IP-16: Klimaatactieplan
AP-1.9: Opstellen van een nieuw klimaatactieplan

	Reeds gerealiseerd		Nog te realiseren			Totaal
	Voor MJP	In MJP	Voor MJP	In MJP	Na MJP	
I. UITGAVEN	**0**	**0**	**0**	**4.840**	**0**	**4.840**
C. Investeringen in immateriële vaste activa		**0**		**4.840**		**4.840**

Jaarlijkse transacties

	2020	2021		2022	2023	2024	2025
	Gerealiseerd	Gerealiseerd	Te realiseren	Te realiseren	Te realiseren	Te realiseren	Te realiseren
I. UITGAVEN	**0**	**0**	**2.904**	**1.936**	**0**	**0**	**0**
C. Investeringen in immateriële vaste activa	**0**	**0**	**2.904**	**1.936**	**0**	**0**	**0**

Andere gebruikte dossiers op dit rapport:

Nog te realiseren in MJP:

MJP_HERZIENING_4_BEGINKREDIET_2022 2021: Budg. 98737

Reeds gerealiseerd in MJP:

JR_ORIGINEEL_2020 2020: Budg. 319759 Alg. 24897

Q_ORIGINEEL_2021_Q3 2021: Budg. 238557 Alg. 17373

T4: Evolutie van de financiële schulden

2020-2025

Journaalvolgnummers: Budg. 98737

Gemeente (0207.516.157)
Eugeen Coolsstraat 17, 3460 Bekkevoort
Algemeen directeur:: Goedhuys Hilde

OCMW (0212.239.166)
Eugeen Coolsstraat 17, 3460 Bekkevoort
Financieel directeur:: Pollaris Karla

Financiële schulden op 31 december	2020	2021	2022	2023	2024	2025
A. Financiële schulden op lange termijn	**10.600.158**	**10.180.121**	**10.731.769**	**11.248.509**	**10.760.310**	**10.275.715**
1. Financiële schulden op 1 januari	10.019.996	10.600.158	10.180.121	10.731.769	11.248.509	10.760.310
2. Nieuwe leningen	1.000.000	0	1.000.000	1.000.000	0	0
4. Overboekingen	-419.838	-420.037	-448.352	-483.260	-488.199	-484.595
B. Financiële schulden op lange termijn die binnen het jaar vervallen	**402.499**	**417.930**	**448.352**	**483.260**	**488.199**	**484.595**
1. Financiële schulden op 1 januari	386.238	402.499	417.930	448.352	483.260	488.199
2. Aflossingen	-403.578	-404.605	-417.930	-448.352	-483.260	-488.199
3. Overboekingen	419.838	420.037	448.352	483.260	488.199	484.595
Totaal financiële schulden	**11.002.656**	**10.598.051**	**11.180.121**	**11.731.769**	**11.248.509**	**10.760.309**

Andere gebruikte dossiers op dit rapport:

Meerjarenplan:

MJP_HERZIENING_4_BEGINKREDIET_2022 2021: Budg. 98737

Jaarrekeningen:

JR_ORIGINEEL_2020 2020: Budg. 319759 Alg. 24897

Financiële Risico's en assumpties

Gemeente en OCMW Bekkevoort

Elke organisatie loopt financiële risico's. Zij houden verband met de wijzigende externe omstandigheden waarop het bestuur geen invloed kan uitoefenen.
Hieronder een overzicht van deze risico's met een mogelijke impact.

Risico's inzake het schuldbeheer

RENTERISICO
Het renterisico bestaat erin dat het bestuur ten gevolge van stijgende rentevoeten een hogere vergoeding moet betalen voor de leningen.

De leningportefeuille van de gemeente Bekkevoort bestaat hierdoor voor 97% uit leningen met een vaste rentevoet, wat ons beschermt tegen stijgende rentevoeten.

Voor het OCMW van Bekkevoort is de waarschijnlijkheid van dit risico onbestaand aangezien OCMW Bekkevoort zelf geen leningen heeft.

AFLOSSINGSRISICO
Dit risico houdt verband met de terugbetaling van leningen.
De gemeente heeft allemaal leningen met periodieke aflossingen. Voor de periodieke aflossingen verwachten we geen problemen aangezien de autofinancieringsmarge voldoende ruim is.

Risico's inzake het thesauriebeheer

BANKENRISICO
Dit betreft de positie van de banken waarmee het bestuur samenwerkt.
De hoofdbank van gemeente en OCMW is Belfius bank. De Belgische overheid heeft reeds verschillende malen herhaald dat de gelden van de lokale besturen bij Belfius onder de garantie van de Belgische staat vallen.
Daarnaast hebben we ook nog rekeningen bij ING-bank, Fortis BNP, KBC-bank en Bpost bank. Wat ook voor een spreiding van het risico zorgt.

LIQUIDITEITSRISICO
Dit bestaat erin dat, bij tijdelijk gebrek aan liquide middelen, we onze verplichten niet zouden kunnen nakomen.
Ons resultaat op kasbasis is alle jaren voldoende positief waardoor we mogen zeggen dat er voldoende marge is.
We trachten voor zoveel als mogelijk een beroep te doen op subsidies vanuit hogere overheden voor onze investeringen.
Omdat we deze investeringen eerst dienen te préfinancieren hebben we ze gespreid over het meerjarenplan opgenomen, zodat we op regelmatige basis onze reserves terug kunnen opbouwen door de te ontvangen subsidies.

BELEGGINGEN
Er zijn momenteel geen geldbeleggingen die de financiële zekerheid van het bestuur in het gedrang kunnen brengen.

Risico's inzake de evolutie van de exploitatieontvangsten

DEBITEURENRISICO
Bestaat erin dat een debiteur niet voldoet aan zijn/haar verplichtingen.
Het OCMW beschikt over een specifiek cliënteel. Zo is een terugbetaling voor het cliënteel van de sociale dienst niet altijd vanzelfsprekend.

Zowel voor het OCMW als de gemeente werd een invorderingsprocedure opgesteld met als laatste fase de overdracht naar een deurwaarder. We proberen dit op regelmatige basis uit te voeren.

We merken ook wel steeds meer en meer dat vele debiteuren in financiële problemen zitten en in een collectieve schuldenregeling terecht komen.

De komende maanden zullen de nog openstaande vorderingen moeten bekeken worden of ze inderdaad nog invorderbaar zijn. Is dit niet het geval dan moeten er besluiten genomen worden tot invorderbaarstelling.

Risico's als gevolg van de Coronacrisis

De effectieve budgettaire gevolgen van de covid-19 crisis op gemeentelijk niveau zijn op dit moment onvoldoende gekend om in dit MJPA te integreren.
Zoals de bijdrage in de kosten voor het triage-centra en schakelzorgcentrum;

Risico inzake de pensioenen voor mandatarissen

Recent werd er een overheidsopdracht uitgeschreven voor het afsluiten van een pensioenverzekering voor de mandatarissen.

De 2 ontvangen offertes moeten nog beoordeeld worden, maar er wordt gestreefd naar een gunning in 2021.

Assumpties

Personeelsuitgaven

- In uitvoering van het sectoraal akkoord 2020 werd de zichtwaarde van de maaltijdcheque met ingang van 1 oktober 2020 met € 1 verhoogd. De zichtwaarde van de maaltijdcheque blijft ook in 2022 7,5 EUR. Dit impliceert dat er in 2022 (zoals in 2021) bijkomend € 100 per VTE zal worden toegekend aan ecocheques.

- De 2de pensioenpijler werd met ingang van 1 oktober 2020 verhoogd tot 2,5 %.

- In de meerjarenbegroting is jaarlijks een indexverhoging van 2 % voorzien.
  Voor 2022 voorziet het Planbureau evenwel 2 indexverhogingen. Als de spilindex in december 2021 door de aanhoudende hoge inflatie wordt overschreden, zullen de wedden in februari 2022 met 2 % stijgen.
  Een volgende overschrijding van de spilindex wordt verwacht in augustus 2022.

Belastingen

- Voor de gemeentelijke opcentiemen op de personenbelasting werden de ramingen van FOD-financiën genomen.
- Voor de opcentiemen onroerende voorheffing wordt er jaarlijks een stijging van 1,5% + € 50000 voorzien.
- Voor de verkeersbelasting is er eveneens een jaarlijkse stijging van 2% voorzien.

Documentatie bij

MEERJARENPLANAANPASSING 4

2020 – 2025

Bijkomende documentatie bij het meerjarenplan vinden de raadsleden bij dit digitaal dossier.

Na goedkeuring door de raden zijn alle documenten beschikbaar op:

https://bekkevoort.meetingburger.net/bekendmakingen/beleidsdocumenten

Omgevingsanalyse

Is als apart document gekoppeld en raadpleegbaar

Omgevingsanalyse Update december 2021

December 2021, rev 1

Inhoudsopgave

Inleiding ... 4
Algemene situering ... 4
Demografie ... 4
Bevolkingsaantallen ... 4
Vergrijzing ... 5
Verdunning ... 5
Vreemdelingen ... 6
Samenleven ... 7
Grondgebiedzaken ... 8
Beschrijving grondgebied ... 8
Ruimtelijke planning ... 9
Wonen ... 11
Duurzaamheid woningen ... 11
Betaalbaarheid woningen ... 11
Interlokale vereniging Hartje Hageland ... 12
Leegstand ... 12
Woningkwaliteit huurwoningen ... 12
Ouderenzorg en zorgwonen ... 12
Sociale woningen ... 13
Mobiliteit ... 13
Vervoersmiddelen en verplaatsingsgedrag ... 15
Ongevallen ... 15
Oordeel inwoners over staat het wegennet ... 17
Trage wegen ... 17
Patrimonium ... 18
Milieu ... 21
Afval ... 21
Bodemverontreiniging en andere hinder ... 21
Energie ... 22
Klimaat ... 22
Natuur ... 24
Biodiversiteit en koesterburen ... 25
Groenbeheer ... 25
Water en riolering ... 26
Waterlopen, overstromings- en erosiegevoeligheid ... 26
Landbouw ... 27
Landbouwcijfers ... 27
Dierenwelzijn ... 27

Openbare werken ... 29
Economie ... 32
Bedrijvigheid en ondernemen ... 32
Werkgelegenheid en tewerkstelling ... 32
Inkomen en levenstandaard ... 33
Veiligheid ... 34
Politie ... 34
Brandweer en andere hulpverlening ... 34
Noodplanning ... 35
Welzijn en samenleving ... 37
Sociale dienst van het OCMW ... 37
Financiële steun ... 37
Cliëntenprofiel ... 38
Schuldverlening ... 38
Agogische hulp ... 39
Juridische ondersteuning ... 39
Participatie- en sociale activeringspremie (PSA) ... 39
Budgetmeter ... 39
Activering ... 39
Wijkwerken ... 40
Minder Mobielen Centrale ... 40
Noodwoningen ... 40
Voedselpakketten ... 40
Zorg ... 41
Dienst Gezinszorg en Aanvullende Thuiszorg (DGAT) ... 41
Warme maaltijden ... 42
Mantelzorgtoelage ... 42
Intergemeentelijke preventiewerking ... 42
Onderwijs en opvang ... 45
Onderwijs ... 45
Kinderopvang ... 47
Vrije tijd ... 51
Bibliotheek ... 51
Cultuur ... 52
Erfgoed ... 52
Sport, jeugd, toerisme en senioren ... 53
IT ... 55
Impact coronacrisis ... 55
Server cloud ... 56
Mailmigratie ... 56

Meeting.net ... 57
IT-veiligheidsaudit ... 57
Audiovisueel materiaal ... 57
Communicatie ... 57
Corona en vaccinatie ... 57
Gebruiksvriendelijke, moderne website ... 57
Huisstijl ... 58
Intranet ... 58
Klachten ... 58
Openbaarheid van bestuur ... 58
Bestuurskracht en interne organisatie ... 59
Personeel ... 59
Organisatiebeheersing ... 62
Organisatie audit / implementatieplan / jaarrapportering ... 62
Schaalvergroting ... 63
Dienstverlening ... 64
Basisdienstverlening burgerzaken ... 64
Uitbouw modern en klantvriendelijk dienstverleningsconcept ... 65
Financiën ... 67
Belangrijke uitdagingen aan de uitgavenzijde ... 67
Belangrijke uitdagingen aan de ontvangstenzijde ... 69
2020/2021: Een COVID- 19 (na)beschouwing ... 72
De nieuwe rol van het lokaal bestuur als ‘dienstverlener in de frontlijn’ ... 72
Een nieuwe rol als ‘werkgever in de wervelstorm’ ... 72
Bijlagen ... 74
Bijlage 1: leeftijdsgrafieken ... 74
Bijlage 2 : tabel aantal -12 jarigen niet-Belgen ... 0

Inleiding

Algemene situering

Met 6.349 inwoners (situatie op 31 december 2020 volgens het rijksregister) is Bekkevoort één van de kleinste gemeenten van Vlaams-Brabant.

Demografie

Bevolkingsaantallen

Bekkevoort heeft 6.349 inwoners en een bevolkingsdichtheid van 171 inwoners per km². Dit cijfer van bevolkingsdichtheid ligt ver onder het Vlaamse gemiddelde (492).
De bevolking is in de voorbije 10 jaren gestegen.

Bijlage 1: leeftijdsgrafiek

De natuurlijke groei (aantal geboortes min aantal overlijdens) in 2020 was -22. De voorbije jaren was dit cijfer meestal negatief.

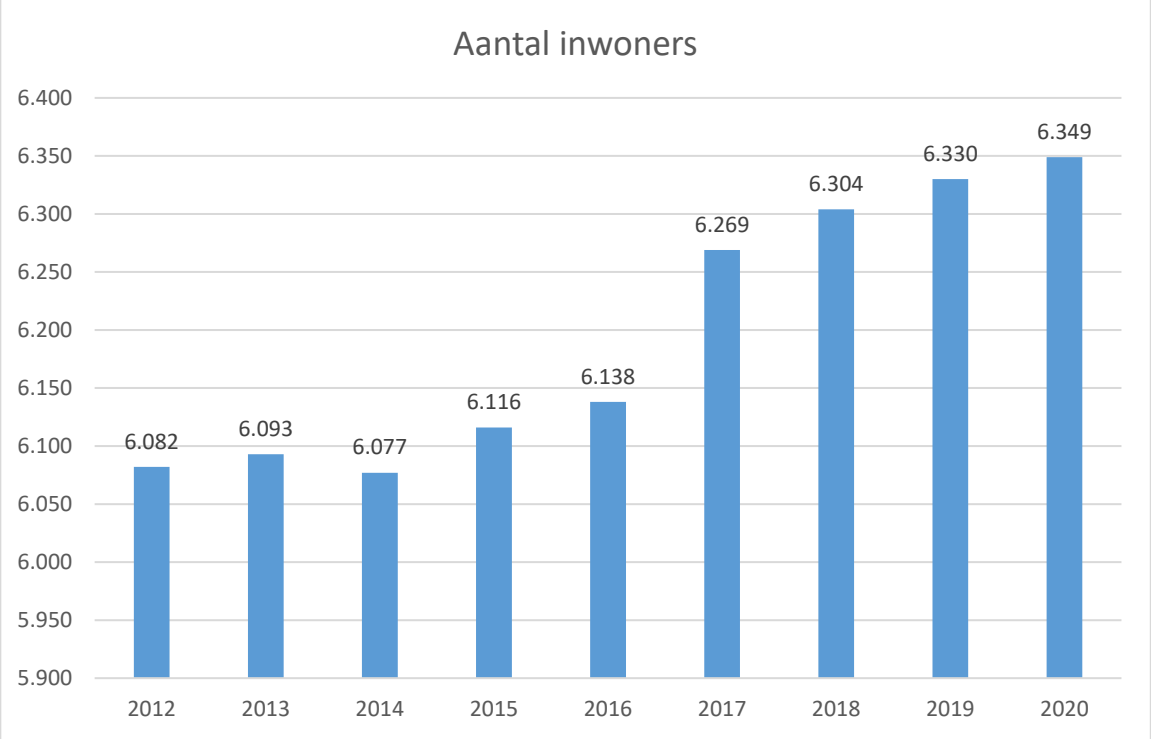

De stijging van het aantal inwoners is vooral te wijten aan het aantal inwijkelingen. Tegen 2035 zal Bekkevoort (volgens Statistiek Vlaanderen editie 2018) 6621 inwoners tellen. Volgens de stijgende bewonersaantallen zal Bekkevoort deze geschatte vooruitberekening vermoedelijk al 9 jaar eerder in 2026 bereiken. De kaap van 7000 inwoners zal vermoedelijk in 2037 bereikt worden (volgens de stijgende bewonersaantallen, situatie januari 2019).

De gemiddelde leeftijd is 43 jaar op 31/12/2020. De bevolkingspiramide van Bekkevoort komt bijna helemaal overeen met deze van Vlaanderen.
Het aantal -50 jarigen is de laatste jaren gedaald, uitgezonderd de twintigjarigen. De groep vanaf 50 jaar is serieus gestegen.

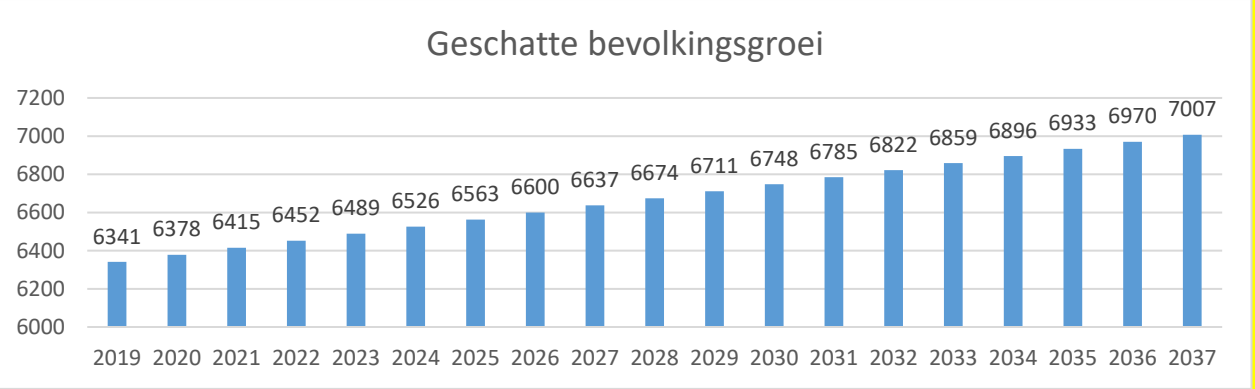

Vergrijzing

Het aantal senioren (55+) in Bekkevoort zit in stijgende lijn. Meer dan 1/3de van de totale bevolking is ~~dus~~ 55+. Dit blijkt uit de onderstaande gemeentelijke cijfers:

	2012	2013	2014	2015	2016	2017	2018	2019	2020
55-59	385	406	432	445	453	460	467	486	518
60-69	666	694	694	709	723	754	775	775	773
70-79	501	484	501	508	527	524	522	535	573
80-89	339	345	337	333	332	335	344	344	345
90-99	43	47	59	62	59	65	70	68	69
100+	2	2	0	0	0	1	1	1	1
Totaal 55+	**1.936**	**1.978**	**2.023**	**2.057**	**2.094**	**2.139**	**2.179**	**2.209**	**2.279**
Totaal 80+	**384**	**394**	**396**	**395**	**391**	**401**	**415**	**413**	**415**
Totaal inwoners	**6.082**	**6.093**	**6.077**	**6.116**	**6.138**	**6.269**	**6.304**	**6.330**	**6.349**

De grijze druk (de druk van de niet meer actieve bevolking (60+) op de bevolking van actieve leeftijd (20-60 jaar)) komt ongeveer overeen met het gemiddelde van de cluster/Vlaanderen.

Verdunning

Het aantal alleenstaanden in Bekkevoort neemt gevoelig toe, evenals het aantal gezinnen bestaande uit 2 personen.

Een belangrijk deel van het totaal aantal inwoners in 2020 leeft in een gezin dat bestaat uit 1 of 2 personen.
Van alle Bekkevoortse gezinnen (2.587) bestaat 63% uit 1 of 2 personen.
De cijfers van alleenstaanden en gezinnen van twee personen zijn gemeentelijke cijfers (zie onderstaande tabel).

	2014	2015	2016	2017	2018	2019	2020
Alleenstaanden	628	620	622	652	662	695	727
Huishoudens 2 personen	854	867	887	883	891	910	921
Totaal alleenstaanden +huishoudens 2 personen	1.482	1.487	1.509	1.535	1.553	1.605	1.633

Totaal aantal inwoners	6.077	6.116	6.138	6.269	6.304	6.330	6.340
aantal gezinnen	2.455	2.480	2.450	2.548	2.585	2.569	2.587
% totaal huishoudens 1 of 2 personen	60,37%	59,96%	61,59%	60,24%	60,08%	62,48%	63%

Vreemdelingen

Slechts een klein deel van de bevolking is van vreemde origine.
De meerderheid van de niet-Belgen is afkomstig uit Europa.

Herkomst niet-Belgen op 31/12/2020:

Land	Aantal
Roemenië	61
Nederland	39
Polen (Rep.)	38
van Syrische herkomst	16
Afghanistan	15
Duitsland (Bondsrep.)	8
Syrië (Arabische Republiek)	7
Somalië	6
van Iraakse herkomst	6
Frankrijk	5
Spanje	5
Zuid-Afrika	5
Tanzania /Verenigde Rep./	4
Thailand	4
Vluchteling	4
China	3
India	3
Japan	3
Turkije	3
Angola	2
Dominicaanse Republiek	2
Irak	2
Italië	2
Marokko	2
Nigeria	2
van Afghaanse herkomst	2
Verenigd Koninkrijk	2
Armenië	1
Brazilië	1
Canada	1
Ecuador	1
Filipijnen	1
Ierland	1
Indonesië	1
Luxemburg (Groot-Hertogdom)	1
nog niet definitief bewezen	1
Oeganda	1
Oekraïne	1
Pakistan	1
Portugal	1

Russische Federatie	1
Slowakije	1
Socialistische Republiek Vietnam	1
van Somalische herkomst	1
Totaal	**268**
Uit de Europese Unie	**162**
Buiten de Europese Unie	**106**

Buiten deze mensen is er ook een komen en gaan van buitenlandse arbeiders in vooral de fruitsector (zie bij Dienstverlening - Evolutie aantal behandelde dossiers -Melding van aanwezigheid buitenlanders (3Ter)).

Samenleven

61% van de inwoners zegt veel contact te hebben met andere buurtbewoners. 18% heeft geen of weinig contact met de buurt. 71% vindt dat er zorg wordt gedragen voor elkaar. 87% vindt het aangenaam om in hun buurt met mensen te praten.
Deze cijfers komen uit Statistiek Vlaanderen.

CONCLUSIE:
Bekkevoort is een aangename gemeente om te wonen en de inwoners zijn er tevreden met en voor elkaar. Bekkevoort is de gedroomde omgeving om in op te groeien en te leven.
Er dient echter rekening gehouden met volgende algemene tendensen van:

- *Stijgende vergrijzing: Het feit dat mensen langer leven is in de eerste plaats een zegen. Anderzijds brengt het ook zorgen met zich mee. De steeds ouder en groter wordende groep senioren (verzilvering) is een belangrijke uitdaging voor Bekkevoort. Senioren van nu zijn anders dan senioren van vroeger.*
- *Snellere bevolkingsgroei dan voorzien in de statistieken.*
- *De groei van de gemeente wordt bepaald door de inwijkelingen (migratie).*
- *Groot percentage alleenstaanden en gezinnen met 2 personen (kleiner wordende huishoudens). Hiermee moet rekening gehouden worden in de beleidsmaatregelen, de ruimtelijke ordening, het zorgen voor elkaar, het activiteitenaanbod en dergelijke.*
- *Gezien de vergrijzing en de gezinsverdunning moet er nog meer aandacht komen naar aangepaste woonvormen voor ouderen en alleenstaanden.*
- *De vrij lage bevolkingsdichtheid maakt dat er minder schouders zijn om de lasten te dragen.*
- *Noodzakelijke vergroening: Iedereen weet dat de jeugd de toekomst is. Een kindvriendelijke en aantrekkelijke gemeente voor jonge gezinnen houdt meer in dan betaalbare bouwgronden. Ook maatregelen op het vlak van kinderopvang, onderwijs, jeugdwelzijn en vrije tijd zijn noodzakelijk in een groene gemeente.*

Grondgebiedzaken

Beschrijving grondgebied

Bekkevoort is een landelijke gemeente die binnen de ruimtelijke structuur van Vlaanderen gelegen is in het Hageland. Het landschap wordt gekenmerkt door een glooiend (veelal open) heuvellandschap met er tussen valleigebieden en enkele holle wegen. Een aantal belangrijke lijninfrastructuren (E314, N2 en N29) doorkruisen het grondgebied.

De kern van Bekkevoort situeert zich aan de N2 (Staatsbaan) en is door deze positie uitgegroeid tot het 'hoofddorp' van de gemeente. De gemeentelijke basisschool is er gelegen, net zoals een heel aantal lokale voorzieningen (bakker, banken, supermarkt, e.d.), en een goed uitgeruste gemeentehuissite met naast de gemeentelijke diensten ook het OCMW, de bibliotheek en het hoofdkantoor van de politiezone 'Hageland'. De bebouwing concentreert zich in een compacte kern langs de N2 (Staatsbaan) met verdere wijdverspreide vertakkingen richting de open ruimte. Er is in de kern zelf nog heel wat potentieel voor verdichtingsprojecten. Zeker in de zuidwestelijke kwadrant van de kern (achter de kerk) die voorzien is als agrarische zone en op die manier de verdere ontwikkeling van een geconcentreerde kern verhindert.

In het zuidoosten van de gemeente is Assent gesitueerd. Dit is een woonkern die ruimtelijk van de N2 (Staatsbaan) gescheiden wordt door de Begijnenbeekvallei, alsook door het historisch gegroeide bedrijf 'Theuma' en een aansluitend recent ontwikkeld lokaal bedrijventerrein. Het zwaartepunt van Assent is gelegen in de Dorpsstraat – Minnestraat. Hier situeren zich de kerk, een vrije basisschool, scoutslokalen, een parochiecentrum. Ook in Assent is er in de kern, in aansluiting met het reeds bebouwde weefsel, nog potentieel voor enkele verdichtingsprojecten.

Molenbeek en Wersbeek zijn gelegen in het zuidwesten van de gemeente en hebben zich ontwikkeld tot kleinere bebouwingsconcentraties/kernen in het buitengebied met een beperkt aantal voorzieningen. De meeste straten bestaan hier uit lintbebouwing. Alleen in Wersbeek is er wat kernbebouwing geconcentreerd rond de St. Quirinius kerk (beschermd monument) waarbij nog enkele binnengebieden onbebouwd zijn. Molenbeek beschikt over een unieke kerk- en pastorijsite (beschermd monument).

Rijnrode en Struik zijn kernen in het buitengebied die vooral door lintbebouwing getypeerd worden.

De gemeente kent een totale oppervlakte van 3.717 ha. Hiervan is in totaal 383 ha (9,7%) bebouwd en dit voor de volgende functies:

- Woonfunctie: 341 ha (89,1%);
- Economische functie: 31 ha (8,1%);
- Welzijns- en recreatiefunctie: 7 ha (1,8%);

Op het grondgebied van Bekkevoort is het gewestplan Aarschot-Diest van toepassing. Een blik op dit gewestplan leert ons dat er vooral open ruimte bestemmingen aanwezig zijn, nl. 3.393,2 ha (91,3%). Deze bestemmingen betreffen:

- Bosgebied: 5,8 ha (0,16%);
- Groengebied: 187,3 ha (5,04%);
- Agrarisch gebied: 3.200,1 ha (86,1%).

Het agrarisch gebied neemt dus een overgroot deel van het grondgebied voor haar rekening, en bedraagt veel meer dan het arrondissementeel gemiddelde (60%). Bekkevoort is dan ook een uitgesproken landelijke gemeente met nog veel open ruimte. Landbouw vormt er een belangrijk structurerend element met daarbij een mozaïek van akkers, graasweiden, en laagstamboomgaarden.

Het woongebied neemt in totaal slechts 285,5 ha (7,7%) in beslag. Gezien dit beperkt deel van het woongebied zijn er in Bekkevoort vele woningen die zonevreemd gelegen zijn. Naar schatting zouden dit er een 567-tal zijn, ofwel ruim 26% van het totale woningbestand van de gemeente.

Ruimtelijke planning

De ligging van Bekkevoort aan een aantal belangrijke lijninfrastructuren, de E314, de N2 die Diest en Leuven verbindt, en de N29 die Diest en Tienen verbindt, maakt dat Bekkevoort erg in trek is om te komen wonen. We zien dit niet alleen aan het stijgend bewonersaantal maar o.a. ook aan het aantal onbebouwde percelen dat in sneltempo afneemt (van 448 in 2016 naar 366 in 2019) en het toenemend aantal verkavelingen (4 in 2016, 11 in 2017, 8 in 2018, 5 in 2019 en 7 in 2020). Het strategisch project 'Regionet Leuven' zal dit alleen maar versterken. Binnen dit strategisch project zal de Staatsbaan de drager worden van een hoogwaardige openbaar vervoersas met hieraan parallel een fietssnelweg.

Zoals ook reeds in het gemeentelijk ruimtelijk structuurplan wordt aangegeven, is het naar de toekomst toe dan ook erg belangrijk om deze groei te concentreren in en/of aansluitend bij de kernen van Bekkevoort en Assent. Nieuwe bebouwing en woningen zullen er dan ook gebundeld moeten worden in goed uitgeruste woon- en leefkernen met daarbij een duidelijke centrumvorming en een gezonde verweving van functies (diensten, kleinhandel, sport- en speelinfrastructuren). Alleen zo kan bekomen worden dat de bestaande landelijke en natuurlijke structuren die typerend zijn voor Bekkevoort als gemeente in het Hageland, in de toekomst gevrijwaard blijven en niet versnipperd zullen geraken. Bij deze kernversterking zal er ook aandacht besteed moeten worden aan de toenemende gezinsverdunning en de verouderende bevolking. De vraag naar kleinere woningen en appartementen op de woningmarkt zal blijven stijgen. Een gedifferentieerd en betaalbaar woningaanbod is dus belangrijk.

Molenbeek en Wersbeek hebben nog een erg landelijk en authentiek karakter. Hier zal de aandacht vooral dienen te gaan naar de mogelijkheden tot modernisering en invulling met respect voor de authentieke waarden en de relatie met het omliggende landschap.

Om de verdere kernontwikkeling- en versterking voor Bekkevoort en Assent te kaderen binnen een duidelijke visie, en te vermijden dat het louter een verhaal van 'verappartementisering' zou worden, werd er in uitvoering van het gemeentelijk ruimtelijk structuurplan voor zowel Bekkevoort als Assent een masterplan opgemaakt. Deze masterplannen zijn een leidraad in het vergunningenbeleid en geven aan hoe deze twee kernen zich in de toekomst – met behoud van het landelijke karakter - verder kunnen ontwikkelen, en waar en hoe er kernversterkende projecten zouden kunnen plaatsvinden, waar er in en/of aansluitend bij deze kernen plaats is voor noodzakelijke gemeenschaps- en recreatievoorzieningen die vandaag in de gemeente ontbreken, dan wel slechts beperkt aanwezig zijn (bv. overdekte ruimte voor sportactiviteiten, polyvalente zaal voor verenigingsleven), e.d.

In uitvoering van deze masterplannen zijn de volgende ruimtelijke uitvoeringsplannen (RUP) in opmaak en/of gepland:

- RUP '9 Zillen': ruimtelijk uitvoeringsplan dat inzet op het publiek maken van het - nu nog in private handen - 'Mierenbergpark' in Assent, en nieuwe woonontwikkelingen in de nu nog onbebouwde binnengebieden van de Minnestraat-Dorpsstraat-Mierenberg en Mierenberg-Bekweg-Kwadestraat. Dit ruimtelijk uitvoeringsplan werd op 2 maart 2020 definitief door de gemeenteraad vastgesteld. De definitieve vaststelling werd bekendgemaakt in het Belgisch Staatsblad van 30 april 2020. Het gemeentelijk ruimtelijk uitvoeringsplan treedt in werking 14 dagen na de publicatie in het Belgisch Staatsblad. In uitvoering van het gemeenteraadsbesluit van 28 december 2020 'Goedkeuring overeenkomst overdracht Mierenbergpark' wordt er een kosteloze grondoverdracht gedaan van het Mierenbergpark naar de gemeente en wordt dit opgenomen in openbaar domein. De notariële akte tot overdracht werd inmiddels op 28 september 2021 ondertekend.

- RUP 'Kerkveld': met dit plan zal de verdere uitbreiding van de basisschool in Assent gefaciliteerd worden, en zal er in aansluiting met de school een concentratie van centrumvoorzieningen en publieke functies worden voorgesteld (nl. de kerk, lokaal voor de jeugdbeweging, parochiezaal, polyvalente ruimte voor het verenigingsleven en de voor- en naschoolse kinderopvang, groene ruimte als speelzone). Er wordt in de kern ook bijkomende

ruimte gereserveerd voor parking, een groter dorpsplein en woonontwikkelingen in aansluiting met het dorpsplein en de concentratie van centrumvoorzieningen. Het ontwerp van dit plan werd op 27 september 2021 voorlopig vastgesteld door de gemeenteraad. Het openbaar onderzoek hierover is lopende vanaf 8/11/2021 t.e.m. 6/1/2022.

- RUP 'Achter de kerk': voorziet in de ontwikkeling van de zone gelegen achter de kerk van Bekkevoort. Deze zone is momenteel nog gelegen in het agrarisch gebied en is een lacune voor de ruimtelijke ontwikkeling van een duidelijk geconcentreerde kern. Door deze lacune blijft ook het Renaat Woutershof nog wat gescheiden van het echte centrumgebeuren. Deze zone zou een kernversterkende verbinding kunnen vormen tussen het Renaat Woutershof en de gemeentehuissite, en zou ontwikkeld kunnen worden als 'centrum' van Bekkevoort met ruimte voor de noodzakelijke herlokalisatie van de gemeentelijke basisschool, het voorzien van gemeenschapsvoorzieningen in het kader van sport en jeugd die momenteel ontbreken dan wel beperkt zijn. Dit plan werd door de provincie Vlaams-Brabant geselecteerd als project in het kader van de lokale ruimte trajecten. Het door de provincie aangestelde studiebureau is momenteel bezig met de opmaak van een voorstudie. Oplevering van deze voorstudie is dit dit jaar nog voorzien.

- RUP 'VC Bekkevoort': mogelijk maken van een verdere ontwikkeling van de terreinen van VC Bekkevoort met een uitgebreidere en verbeterde infrastructuur. Daarnaast wordt ook voorzien in de uitbouw van de site als een gemeentelijke sport- en recreatiezone die breder ingezet kan worden. Dit ruimtelijk uitvoeringsplan is momenteel nog in voorbespreking met de betrokken actoren.

- RUP 'Hof ter Heyde': gefaseerde uitbreiding en modernisering van woonzorgcentrum 'Hof ter Heyde' om op deze manier te voldoen aan de nieuwe noden en normen binnen de sector. Deze uitbreiding zou ook de mogelijkheid bieden om een aantal knelpunten weg te werken die het centrum vandaag in haar functioneren ondervindt. Het woonzorgcentrum wenst ook in te spelen op de vraag naar nieuwe woonvormen in functie van de vergrijzing van de bevolking zoals assistentiewoningen, begeleide woonvormen voor andersvaliden, etc. Dit ruimtelijk uitvoeringsplan bevindt zich momenteel in de fase van de startnota.

- RUP 'Thematische KMO-Zone': "bieden van juridische en planologische zekerheid aan een aantal historisch gegroeide bedrijven die gegroepeerd langs de Staatsbaan gelegen zijn (zone tussen Gedimat Hendrickx BVBA en Freja Home Styling). Dit ruimtelijk uitvoeringsplan is momenteel nog in voorbespreking met de betrokken actoren.

- RUP 'Open Ruimte': afbakening van een aantal openzichtzones/stiltegebieden om deze te vrijwaren van elke vorm van ingrepen die de openheid en de zichten zouden kunnen verstoren.
  Deze zones staan garant voor openheid en zichtbaarheid en dit ter behoud van de landschappelijke waarde. De opstart is gepland in het najaar van 2021/begin 2022 (opmaak bestek tot aanstelling studie- en ontwerpbureau).

- RUP 'Woningdelen': in samenwerking met de provincie Vlaams-Brabant zijn er in Bekkevoort twee sites met leegstaande bebouwing geselecteerd die gelegen zijn in het agrarisch gebied en die herbestemd zouden kunnen worden voor meer woongelegenheden. Deze woongelegenheden zouden deel gaan uitmaken van nieuwe gemeenschappelijke woonvormen zoals woningdelen en co-housing, en bieden zo een antwoord op de vereenzaming en vergrijzing, de gezinsverdunning en de toenemende vraag naar solidair wonen. Deze herbestemming gaat ook de verloedering van het waardevol patrimonium tegen. Dit ruimtelijk uitvoeringsplan bevindt zich momenteel in de fase van de startnota.

- RUP 'RWZI Bekkevoort': in het kader van afvalwaterbeheersing wordt door Aquafin een waterzuiveringsinstallatie gepland in Bekkevoort aan de Pijnbeek ter hoogte van de Provinciebaan. Aangezien de voorziene zone in het agrarisch gebied is gelegen, is een bestemmingswijziging nodig via de opmaak van dit ruimtelijk uitvoeringsplan. Het ontwerp van dit plan werd op 27 september 2021 voorlopig vastgesteld door de gemeenteraad. Het openbaar onderzoek hierover is lopende vanaf 8/11/2021 t.e.m. 6/1/2022.

- RUP ‘Landelijk wonen’: ruimtelijk opvoeringsplan dat de gemeente opmaakt naar aanleiding van de vraag van de Provincie om een planologisch initiatief te nemen ter afremming van het woonaanbod in het woongebied dat zich buiten aangeduide verdichtingszones bevindt. Het RUP wordt opgemaakt voor alle woongebieden volgens gewestplan met als doel een duidelijk kader te bieden voor toekomstige woonontwikkelingen. Er wordt beoogd om enerzijds in te zetten op kernversterking en kernverdichting, en op het bewaren van het typerende landelijke karakter van de gemeente anderzijds. Het ontwerp en de opmaak van dit RUP werd begin 2021 gegund aan Antea. Het planproces bevindt zich in de fase van de startnota. Bij de opstart van dit RUP is evenwel gebleken dat het noodzakelijk/aangewezen lijkt te zijn om naast dit RUP, dat vooral zal inzetten op afbakening en differentiëren van de verschillende type woongebieden binnen de gemeente, een aantal aspecten meer in detail te bepalen inzake woningkwaliteit, typologie, bouwhoogte, etc, en dit aan de hand van een stedenbouwkundige verordening op gemeentelijk niveau.

Naast deze ruimtelijke uitvoeringsplannen is het ook zo dat de gemeente nog eigenaar is van een aantal gebouwen en sites die niet meer gebruikt worden (bv. Hageveld, pastorie Assent, …). Er dient een standpunt te worden ingenomen wat er in de toekomst met deze zal gebeuren. Mogelijks zouden deze mee ingezet kunnen worden in aangrenzende (ontwikkelings)projecten.

Wonen

Duurzaamheid woningen

Er worden verschillende acties uitgewerkt om de bestaande woningen in de gemeente duurzamer en energiezuiniger te maken, met name:

- Aanvullende isolatiepremies bij bestaande woningen
- Premie voor het vervangen van een oude verwarmingsketel door een individuele condensatieketel
- Premie voor het saneren van een buiten gebruik gestelde stookolietank
- Premie voor een hemelwaterput en/of infiltratievoorziening bij bestaande woningen
- Premie voor duurzaam bouwadvies
- Infodagen/-sessies over isolatie, ventilatie, verwarmingstoepassingen, woningaanpassingen als ondersteuningsvormen voor levenslang en aanpasbaar wonen of nieuwere woonvormen, gezond wonen, veilig wonen, zonnepanelen ...

52% van de inwoners verwarmt zijn woning met een energiezuinige ketel
24% van de inwoners woont in een woning voorzien van zonnepanelen
8% van de inwoners heeft een zonneboiler
56 % van de inwoners heeft een hemelwaterput
92 % van de inwoners geeft aan dubbel glas te hebben in de woning waarvan 38% hoogrendementsglas
75 % van de inwoners zegt dat zijn woning is voorzien van dakisolatie

Betaalbaarheid woningen

Sinds 2005 is de prijs van bouwgrond in de gemeente gestegen met 102,8%. De gemiddelde prijs per m² bedroeg €52 in 2005, terwijl dat in 2011 al €105 was. Dit is wel nog beduidend lager dan het gemiddelde in het Vlaams-gewest (€ 157). De prijs van de woningen blijft ook onder het Vlaams gemiddelde. In de periode van 2005 tot 2011 is de prijs in Bekkevoort gestegen met 40,9 %. In het Vlaams-gewest bedraagt voor dezelfde periode de stijging 44,1% en voor de provincie Vlaams-Brabant 38,2%.

In Bekkevoort is 82,1% eigenaar van zijn woning. Voor 12% van de inwoners-eigenaars bedraagt de totale uitgave van het gezin aan wonen meer dan 30% van het gezinsinkomen. Bij inwoners-huurders is dit 57%.

Interlokale vereniging Hartje Hageland

Samen met de gemeenten Glabbeek, Kortenaken, Tielt-Winge en Lubbeek richtte Bekkevoort in 2008 het intergemeentelijke samenwerkingsproject “Hartje Hageland” op. Hartje Hageland zorgt voor een kwalitatieve invulling van het woonbeleid en voorziet in een wooninfopunt voor de inwoners.
Op 1 januari 2020 werd deze interlokale vereniging opgedeeld in twee samenwerkingsverbanden, nl. “Hartje Hageland Oost”, waar Bekkevoort deel van uitmaakt en “Hartje Hageland West”

Leegstand

Sinds 2010 worden in de gemeente de leegstaande woningen en gebouwen geïnventariseerd. Jaarlijks worden de lijsten geactualiseerd.

Aantal dossiers op 01-01-2020	30
Nieuwe dossiers 2020	14
Aantal schrappingen in 2020	13
Aantal dossiers op 31-10-2020	31

Woningkwaliteit huurwoningen

Om de kwaliteit van huurwoningen te verbeteren, heeft de gemeente een verordening conformiteitsattesten ingevoerd. Deze verordening voert de verplichting om te beschikken over een conformiteitsattest gefaseerd in. Op lange termijn is het doel de basisveiligheid en de minimumkwaliteit van alle huurwoningen te garanderen.

De verplichting wordt ingevoerd voor alle nieuwe verhuringen vanaf 2019 en gefaseerd op basis van de leeftijd van de woningen:

- 2019-2021: woningen van 50 jaar en ouder (bouwjaar 1969 en ouder)
- 2022-2024: woningen van 35 jaar en ouder
- 2025-2027: woningen van 30 jaar en ouder
- 2028: alle woningen die verhuurd worden

Tot 31 december 2020 werden er 55 conformiteitsattesten afgeleverd.

Ouderenzorg en zorgwonen

In Bekkevoort is één privaat woonzorgcentrum, Hof ter Heyde, aanwezig, met een capaciteit van 96 rusthuis- en verzorgingsbedden.

Verder zijn er 3 private assistentiewoningen in de gemeente. Een aanvraag voor 7 assistentiewoningen is vergund. De realisatie is gestart in het najaar van 2021.

Zorgwonen: op 31 december 2020 telde de gemeente 11 zorgwoningen.

Aantal dossiers op 1-1-2020	14
Nieuwe dossiers	0
Schrappingen	3
Aantal dossiers 31-12-2020	11

Sociale woningen

(stand van zaken lokaal woonoverleg 26 november 2020)

Sociale huurwoningen gerealiseerd + in planning Bekkevoort	
BSO (Bindend Sociaal Overleg)	54
Nulmeting sociale huur	22 (18 SHM + 4 SVK)
Aandeel SHM gerealiseerd	43*
Aandeel SVK in huur	19
Totaal gerealiseerd sociaal huuraanbod	62
Totale netto-toename sociaal huuraanbod (na nulmeting)	40
Verschil tussen BSO en totale netto-toename sociaal huuraanbod	14
Totaal gepland sociaal huuraanbod	23
Verschil tussen BSO en totaal gerealiseerd en gepland sociaal huuraanbod	- 9

*het aantal SHM-woningen gerealiseerd door Diest-Uitbreiding is 45, maar 2 woningen worden als LOI-woningen gebruikt en tellen niet mee voor de meting.

Na de realisatie van het geplande project zal het BSO gerealiseerd zijn.

Mobiliteit

Bekkevoort heeft een uitgebreid gemeentelijk wegennetwerk. Er is relatief veel lintbebouwing. Op vlak van mobiliteit zijn er een aantal conflictpunten: slechte leesbaarheid van het gebied, hoge snelheid, sluipverkeer, geluidsoverlast (betonbaan), onvoldoende veiligheid voor fietsers …

De E314 is geselecteerd als hoofdweg. Het op- en afrittencomplex nr. 24 van de E314 geeft aansluiting met de N2 en de N29. Dit op- en afrittencomplex heeft een belangrijke regionale verdeelfunctie.
De N29 is geklasseerd als een secundaire weg type I, tussen de E314 en het kleinstedelijk gebied Tienen. De N29 heeft er een verbindende functie op provinciaal niveau.
De N2 tussen E314 en Diest is geklasseerd als secundaire weg, type II, en heeft een belangrijke verbindingsfunctie op bovenlokaal niveau met het kleinstedelijke gebied van Diest.
De N2 tussen E314 en Leuven is geklasseerd als een secundaire weg, type III, gezien de ontdubbeling door de E314 en de bebouwingsstructuur. Dit houdt in dat deze as een belangrijke drager wordt voor het openbaar busvervoer en het fietsverkeer tussen Leuven en Diest, zonder een verbindingsfunctie te vervullen tussen beide stedelijke gebieden (hiervoor dient de E314 gebruikt te worden).

De voorbije jaren heeft de gemeente geïnvesteerd in de herinrichting van de doortocht door het centrum van Bekkevoort (N2) tot aan de Nieuwstraat in Assent. Dit was een gecombineerd dossier met rioleringswerken. Er werden verschillende maatregelen genomen om de verkeersveiligheid maximaal te garanderen. Voor de trage weggebruiker werden veilige fietspaden en voetpaden aangelegd. De N29 werd verkeersveiliger gemaakt. De werken op de N29 werden in het najaar van 2021 afgerond: er werden verkeerslichten geplaatst op het kruispunt met de Halensebaan/Klipgaarden

(Kortenaken) en er werden vrij liggende fietspaden aangelegd vanaf de aansluiting met het oprittencomplex tot aan de grens met Glabbeek.

De gemeente kiest ervoor om ingeval van rioleringswerken ook de bovenbouw van de weg aan te pakken zodat de verkeersveiligheid verbeterd wordt. Het centrum van Assent (Dorpsstraat, Minnestraat, Nieuwstraat en Kwadestraat), de verbindingsriolering Netelzeep en Tiensebaan en de aanleg van de collector langs de Halensebaan zijn de eerstvolgende projecten. De timing waarop de rioleringswerken worden uitgevoerd zijn echter niet exact vast te leggen.

In 2012 werd het snelheidszoneringsplan ingevoerd en de voorrang aan rechts werd opgeheven.
De snelheidslimiet werd opgedeeld in 3 zones: 30-50-70 km/u.

- Zone 70 op gewestwegen of lokale wegen type I of II;
- Zone 50 op wegdelen met bebouwing;
- Zone 30 aan schoolomgevingen of in woonkernen.

In 2017 en 2018 zijn er wijziging aangebracht aan het recreatief fietsroutenetwerk (fietsknooppuntennetwerk). Er zijn een 4-tal nieuwe trajecten bijgekomen. De gemeente participeert in het project van de provincie om fietstellers te plaatsen op het fietsroutenetwerk.

De gemeente streeft ernaar de schoolroutes verkeersveiliger te maken zodat kinderen en ouders zich duurzaam en veilig naar school kunnen verplaatsen. Duurzame mobiliteit in het woon-schoolverkeer verdient permanente aandacht. De schoolomgeving rond de gemeentelijke basisschool in het centrum van Bekkevoort is reeds uitgevoerd in 2014 (kant N2) -2016 (kant Oude Leuvensebaan). De schoolomgeving in Assent werd uitgevoerd in de zomer van 2020.
In de zomer van 2020 werd er in de Dorpskern van Assent langs de Dorpsstraat en de Minnestraat een fietssuggestiestrook aangelegd
De schoolomgeving van Wersbeek werd in het voorjaar van 2021 verkeersveiliger gemaakt. In het najaar van 2021 wordt er een parkeerbeperking opgelegd in de school van Wersbeek, zodat de fietser een vrije doorgang heeft naar de school en naar huis over de aangelegde fietssuggestiestroken. De tijdelijke parking aan de school in Assent worden ook nieuwe verkeersveiligere maatregelen genomen om de zachte weggebruikers te scheiden van het gemotoriseerd verkeer. De gemeente doet ook het nodige om voor deze dossiers zo veel mogelijk beroep te doen op subsidies van hogere overheden.

.

Tijdens de Regionale Mobiliteitscommissie (RMC) (2018) is er besloten om een nieuw gemeentelijke mobiliteitsplan op te maken.
De gemeente Bekkevoort wenst volgende thema's aan te snijden:

- **Focus op duurzaamheid:** de gemeente Bekkevoort wil nog meer de nadruk leggen op duurzame mobiliteit in haar volgende mobiliteitsplan. De gemeente ondertekende het burgemeestersconvenant en milieubeleidsplan die ambitieuzere doelstellingen hebben dan het geldende mobiliteitsplan.
- **Ruimtelijke ordening:** er zijn veel nieuwe ontwikkelingen die de gemeente kunnen helpen om aan kernversterking en kernverdichting te doen. Het Masterplan Bekkevoort, de RUP 9 Zillen waarin het Masterplan Assent vervat zit, de RUP Kerkeveld en de kernversterking in Wersbeek zijn hiervan voorbeelden.
- **Openbaar vervoer:** Bekkevoort maakt deel uit van de regio rond Leuven en Regionet Leuven waardoor een aantal nieuwe ontwikkelingen rond Hoogwaardig Openbaar Vervoer mogelijk zijn. Tegelijkertijd zal de werking van De Lijn veranderen op basis van de conceptnota *Basisbereikbaarheid* en de nieuwe werking van de vervoersregio's.
- **Trage wegenplan:** de gemeente heeft een eigen trage wegen-actieplan. In maart 2017 keurde de gemeenteraad het definitieve actieplan goed.
- **Focus op fietsvoorzieningen:** de belangrijkste vernieuwing is de fietssnelweg Diest-Leuven die langs Bekkevoort zal passeren en een grote invloed kan hebben op de verplaatsingen vanuit de gemeente naar de steden. De gemeente heeft daarnaast het recreatief fietsnetwerk uitgebreid met 5 nieuwe verbindingen. Dit is ook belangrijk voor de functionele verplaatsingen binnen de gemeente en naar de buurgemeenten toe. Het huidig mobiliteitsplan bevat overigens enkel het bovenlokaal fietsnetwerk en dus nog geen lokaal fietsnetwerk. Er zijn nog

enkele missing links en straten die heraangelegd moeten worden. In de volgende jaren zal in Ballaar het wegdek verbeterd worden. Ook de verbindingsweg (Hondstraatje) tussen Robbesrode en de N2 zal aangepakt worden.

- **Routes zwaar vervoer:** het doorgaand zwaar vervoer concentreert zich vooral op de N2 en de N29. Het lokaal zwaar vervoer passeert op de Halensebaan, terwijl de Netelzeepstraat een geschikter alternatief is. De route zwaar vervoer zou dus aangepast moeten worden.
- **Parkeerplan**: bij herinrichting van het openbaar domein streeft men naar minder parkeerruimte, ten voordele van verblijfsgebieden in het algemeen en pleinruimte in het bijzonder. Vrachtwagens parkeren op de openbare weg blijft voor onveilige situaties zorgen.

In de zomer van 2021 werd gestart met de opmaak van een nieuw mobiliteitsplan. Op 20 september 2021 heeft het college de oriëntatienota (fase 1 opmaak mobiliteitsplan) goedgekeurd. Na voorlegging aan de verkeersadviesraad en de projectstuurgroep werd de definitieve oriëntatienota met bijlagen ter kennisneming voorgelegd aan het CBS op 8 november 2021.

Op 1 januari 2019 gingen in Vlaanderen de vervoerregio's van start. Bekkevoort maakt deel uit van vervoerregio Leuven. Elke regio heeft de verantwoordelijkheid om via een multimodale aanpak de mobiliteitsuitdagingen aan te gaan. Die uitdagingen, zoals het uittekenen van een performant openbaar vervoer, betere verkeersveiligheid en vlotte doorstroming, worden in een regionaal mobiliteitsplan benoemd.
Het regionaal mobiliteitsplan legt de globale mobiliteitsvisie voor een langere termijn vast voor de vervoerregio, en dat voor alle vervoersmodi. Dat plan doet onder andere uitspraken over de belangrijke mobiliteitsuitdagingen van de regio, tekent het openbaar vervoersnetwerk uit en stelt maatregelen voor de verbetering van de doorstroming, de verkeersveiligheid en het fietsbeleid voor.
De gemeente Bekkevoort wacht nog op meer duiding van de vervoerregio om haar eigen mobiliteitsplan op te stellen.

Vervoersmiddelen en verplaatsingsgedrag

In 2020 bezit 97% van de inwoners een auto.
Er zijn twee laadpunten voor elektrische wagens.

86% van de inwoners beschikt over een fiets, 20% over een elektrische fiets. De inwoners van Bekkevoort vinden het niet veilig om te fietsen. (Bekkevoort 35% - Vlaams Gewest 33%).

Verplaatsingen tussen woonplaats en werk/school gebeuren in 2020 voornamelijk met de auto (82%), 21% kiest voor het openbaar vervoer, 10% neemt de fiets en 10% gaat te voet.

De tijdsduur voor deze verplaatsingen is relatief hoog:

30% van de inwoners vindt het voor kinderen veilig om zich te verplaatsen in de gemeente.

51% van de inwoners is tevreden met het huidige aanbod van het openbaar vervoer. In het Vlaams Gewest is dit 67%.
Bekkevoort heeft geen NMBS-station en is dus niet rechtstreeks aangesloten op het spoorwegennetwerk. Er is wel een busverbinding naar het station van Diest. Een vlotte (bus)verbinding naar dit station is dan ook zeer belangrijk en moet verder uitgewerkt worden.
De Lijn bedient de gemeente voornamelijk op de gewestweg. De andere buslijnen in de gemeente zijn functioneel van aard (woon-werk/school).
Het OCMW organiseert voor de minder mobiele inwoners, vervoer op maat.

Deze cijfers komen uit de Gemeentemonitor.

Ongevallen

Volgens de gegevens van 'Accidents Flanders' (Federale politie) gebeurden er 2018-2019-2020 (niet volledig) in de gemeente Bekkevoort 51 ongevallen met gewonden (waarbij in 10 gevallen fietsers betrokken waren). De meeste ongevallen gebeuren op de gewestwegen N2 en N29 en de autosnelweg E314.

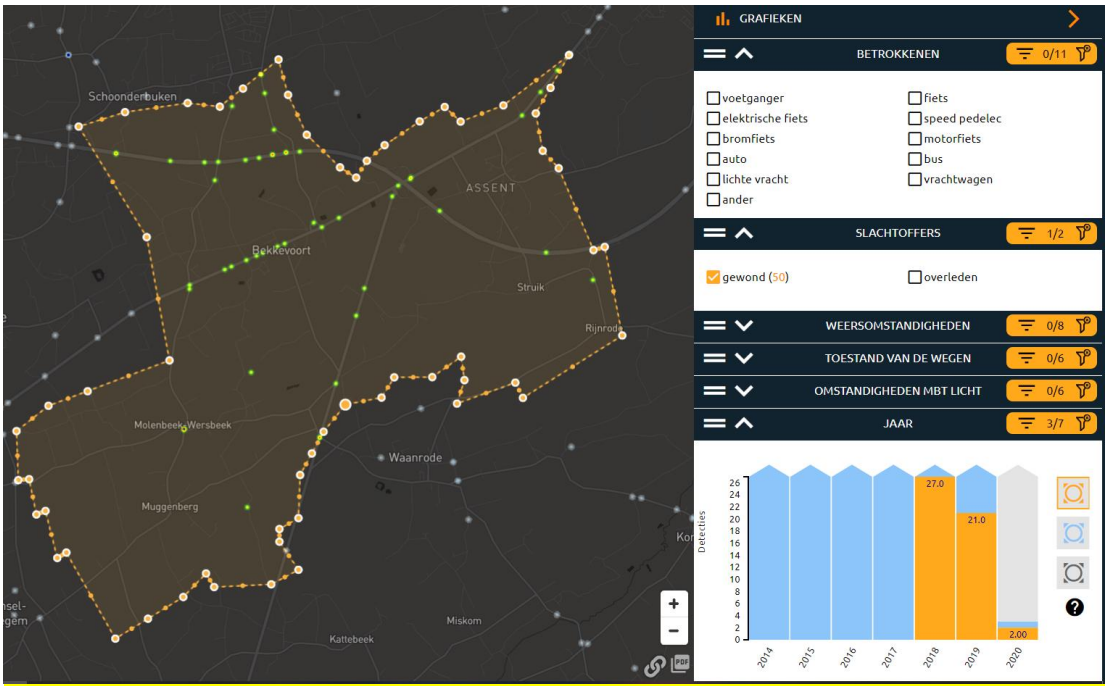

Figuur 1: Beeld ongevallen Bekkevoort 2019-2020

De Politiezone Hageland heeft een overzicht van het aantal ongevallen vanaf 2016, dit is een dalende trend in het aantal ongevallen.

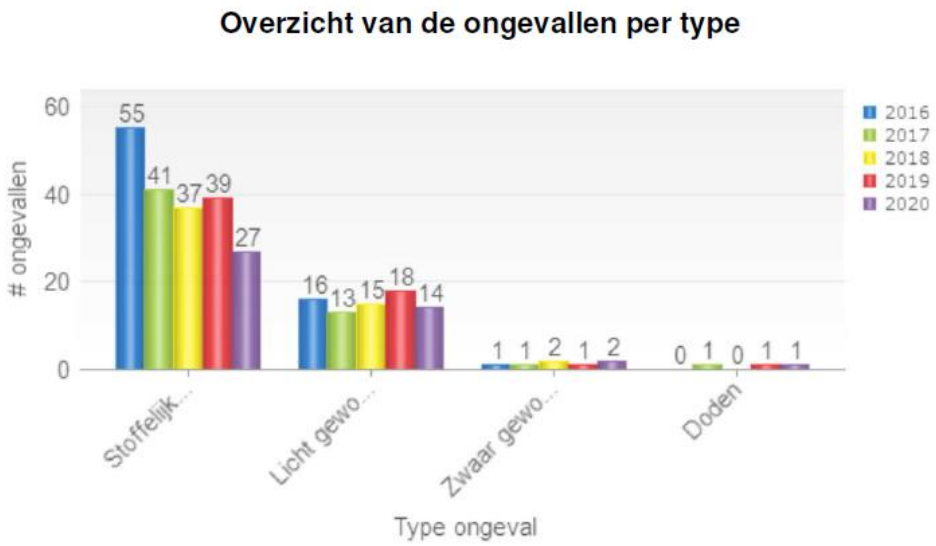

	Bestuurder	Bromfietser	Fietser	Motorfietser	Passagier	Slachtoffer	Voetganger	Som	Percentage
2020	62	0	5	5	13	2	1	88	16.27%
2019	66	6	9	0	9	5	1	96	17.74%
2018	91	0	5	0	12	0	1	109	20.15%
2017	88	0	4	1	14	2	1	110	20.33%
2016	116	0	2	1	14	4	1	138	25.51%
Totaal:	423	6	25	7	62	13	5	541	100.00%

Uit de gegevens van de Politiezone Hageland zijn de ongevallen met fietsers wel in stijgende lijn.

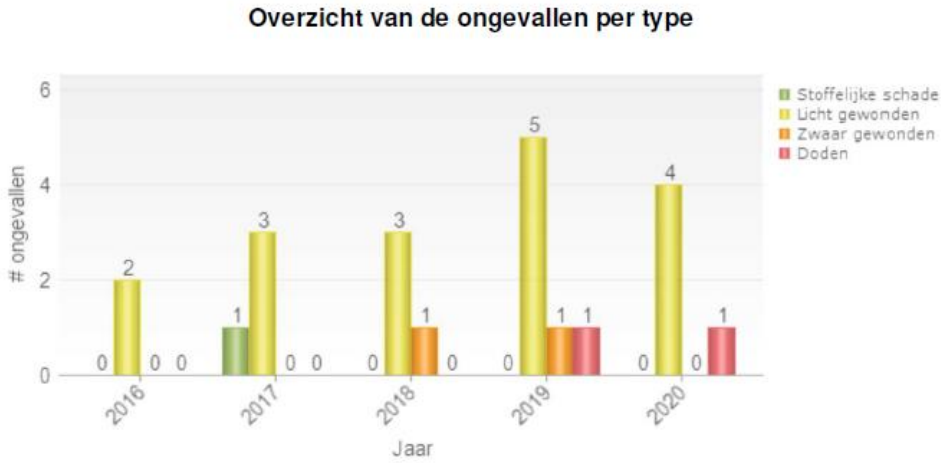

Oordeel inwoners over staat het wegennet

- 43% is tevreden over de staat van de wegen
- 60% vindt dat er voldoende parkeerplaatsen zijn voor bewoners.
- 42% vindt dat er voldoende fietspaden zijn
- 35% vindt dat de voetpaden in goede staat zijn

Deze cijfers komen uit de Gemeentemonitor.

Trage wegen

Trage wegen zijn paden of wegen die bestemd zijn voor niet-gemotoriseerd verkeer. Wandelaars, fietsers en ruiters zijn de belangrijkste gebruikers. Een trage weg kan alle vormen aannemen (verhard of onverhard, breed of smal). Of een weg traag is, hangt uitsluitend af van de gebruikers. Samen vormen al die veldwegen, kerkwegels, jaagpaden, vroegere treinbeddingen, holle wegen, bospaden en doorsteekjes een dicht netwerk waar zachte weggebruikers graag fietsen en wandelen.

Bij de opmaak van het trage wegen plan is een inventaris opgemaakt. De buurtwegen werden opgedeeld in 528 segmenten. Het cijfermateriaal toont aan dat 77% van de segmenten open zijn. 122 segmenten zijn niet toegankelijk omwille van verschillende redenen (kruising met de E314, doodlopend, bebouwing, gelegen op weides, akkers, fruitgaarden …)

De dagelijkse functionele verplaatsing te voet of met de fiets, heeft een impact op vlak van milieu, mobiliteit en het is bovendien gezond!

Als gemeente hebben we nagedacht hoe trage wegen nuttig kunnen gebruikt worden en we hebben dit gedaan in samenspraak met onze dorpsgenoten. In het najaar 2010 startte de gemeente samen met tal van vrijwilligers vanuit de sectoren natuur, landbouw, recreatieve verenigingen zoals wandelaars, ruiters en mountainbikers en lokale politiekers een adviesraad op. Een inventarisatieproject voor de trage wegen ging van start.
In samenwerking met de provincie Vlaams-Brabant is eind 2015 het participatietraject opgestart met de bevolking.

Volgende acties zijn al gerealiseerd:

- De voetweg tussen gemeentehuissite en Staatsbaan die volledig ontoegankelijk was. Deze voetweg is in samenspraak met de eigenaars verlegd. Er is nu een functionele doorsteek voor de schoolkinderen tussen de school en de BKO (kinderopvang), de bibliotheek en het gemeentehuis.
- De voetweg tussen de Staatsbaan en de Dorpsstraat via het bedrijventerrein Langerode is aangelegd. Oorspronkelijk was de weg gelegen door het bedrijf Theuma.
- Via voet- en buurtwegen is een verbinding gemaakt tussen de dorpskern Assent en de kern Rijnrode.
- Er werd een nieuwe ontsluitingsweg aangelegd tussen Wijndries en de Eugeen Coolssstraat. Deze ontsluitingsweg is volledig toegankelijk gemaakt voor de zachte weggebruiker (zowel functioneel als recreatief – 2 sporen beton)

De gemeente wenst het trage wegenplan uit te voeren. Voor elke veld- en voetweg gaat de gemeente na wat de beste oplossing is: terug openstellen, traject wijzigen of afschaffen of een combinatie. Hierbij is er altijd overleg met de eigenaars en de aangelanden. De doelstelling is het creëren van veilige alternatieve verbindingen tussen woonkernen onderling, tussen de deelgemeenten onderling en tussen de buurgemeenten.

Op 1 september 2019 is het gemeentewegendecreet in werking getreden. Met dat decreet is er nieuwe regelgeving om gemeentewegen aan te leggen, te verplaatsen, te wijzigen of op te heffen. De gemeenteraad beslist nu zelf over de aanleg, wijziging, verplaatsing of opheffing van gemeentewegen.

Patrimonium

De gemeente is eigenaar van verschillende gebouwen:

1. Gemeentehuis: hier zijn een aantal administratieve diensten gevestigd (secretariaat-info-personeel, onthaal, dienst financiële zaken en dienst burger- en welzijnszaken). Ook de diensten van het OCMW zijn hier gevestigd.
2. Bibliotheek: dit gebouw bevat eveneens een polyvalente zaal en een kleine vergaderruimte. Verenigingen kunnen deze lokalen reserveren voor hun activiteiten.
3. @Ben-gebouw: hier is de afdeling grondgebiedzaken (openbare werken, mobiliteit, patrimonium, ruimtelijke ordening) en de dienst vrije tijd (jeugd, sport, senioren) gevestigd. Stekelbees gebruikt de benedenverdieping voor de voor- en naschoolse kinderopvang.
4. Werkhuis: de technisch uitvoerende dienst openbare werken is gevestigd in een loods langs de Staatsbaan. Dit gebouw voldoet totaal niet aan de veiligheidsvoorschriften. De preventiedienst van Interleuven heeft een duidelijk negatief advies gegeven over het verder gebruik van dit gebouw. Er zijn concrete plannen om een nieuw gebouw op te richten voor de technisch uitvoerende dienst openbare werken naast de begraafplaats in Bekkevoort. Interleuven is aangesteld als ontwerper voor de opmaak van het bouwdossier. Er wordt verder onderzocht of samen met Tielt-Winge een nieuw werkhuis gebouwd kan worden voor de dienst openbare werken.
5. De gemeente huurt nog drie verschillende opslagruimten als parking voor de schoolbussen en rollend materieel en voor de opslag van verkeerssignalisatie, bouwmaterialen, in beslag genomen goederen. De huurovereenkomsten werden terug verlengd in afwachting van de bouw van een nieuwe loods.
6. Gemeentelijke basisschool: de gemeentelijke basisschool is gelegen langs de Staatsbaan in het centrum van Bekkevoort. De gemeente heeft de voorbije jaren sterk geïnvesteerd in de verkeersveiligheid van de schoolomgeving: aanleg nieuwe fietspaden, verkeer

remmende maatregelen, accentuering van de schoolomgeving ... Het gebouw zelf is opgesplitst in verschillende entiteiten. Een aantal aanpassingen aan het gebouw zijn dringend noodzakelijk: de elektriciteit en de verlichting moet vernieuwd worden om te voldoen aan de geldende reglementering. Hierbij moet ook de databekabeling geoptimaliseerd worden. Bijkomende veiligheidsmaatregelen zoals het voorzien van noodverlichting in alle entiteiten, is eveneens noodzakelijk. Ook het dak (roofing) vertoont op verschillende plaatsen lekken met als gevolg dat de isolatie nat geworden is. Deze roofing moet vervangen worden.
Aangezien de onderhoudskosten aan dit gebouw sterk oplopen, is het aangewezen om een dossier op te starten bij Agion voor de subsidiering van een nieuw schoolgebouw.

7. De gemeente is eigenaar van een aantal gebouwen die door verschillende verenigingen gebruikt worden.
    a. Oude jongensschool Assent
    b. Oude jongensschool Molenbeek
    c. Jeugdhuis De Zwik

   De oude jongensschool Molenbeek werd in 2020 grondig gerenoveerd. Er werd een bijkomend verdiep gemaakt in het gebouw zodat de beschikbare ruimte voor de verenigingen verdubbeld werd. De dakbedekking bestond uit asbesthoudende golfplaten. Deze werden vervangen door geïsoleerde platen. De verwarming werd vervangen door gascondensatieketels. Er werd bijkomende veiligheidsverlichting geplaatst. Voor de realisatie van deze renovatie kan de gemeente aanspraak maken op Leader-subsidies. Aan het gebouw werden in 2020 herstellingen aan het dak uitgevoerd.
   De oude jongensschool Assent is momenteel in gebruik door verschillende verenigingen. Ook de voor- en naschoolse kinderopvang is hier gevestigd. De basisschool Assent gebruikt twee lokalen als leslokaal. Op termijn wordt dit gebouw afgebroken. Het gebouw wordt verkocht aan de ontwikkelaar van het binnengebied Mierenbergpark. De gemeente moet op termijn voorzien in een nieuw polyvalent gebouw op een andere locatie.
8. De gemeente is eigenaar van de sportinfrastructuur VC Bekkevoort en Sporting Molenbeek. Sportpark de Heide is in erfpacht van de gemeente. De gebouwen zijn sterk verouderd. In 2020 werden in VC Bekkevoort de kleedkamers en de sanitaire ruimten opgefrist. Ook werd een opdracht uitgeschreven voor het vervangen van de verwarmingsketel.
   In sporting Molenbeek werden in 2020 de asbesthoudende golfplaten vervangen door geïsoleerde dakplaten. Er werd eveneens een opdracht uitgeschreven voor het vervangen van de mazoutopslaghouder.
   Voor de renovatie van sportpark de Heide werd een subsidie verkregen voor het renoveren van de sanitaire blok. Deze werken zijn gepland voor 2021.
9. De gemeente verhuurt een aantal gebouwen.
   De oude pastorij Bekkevoort verhuurt de gemeente aan het SVK (sociaal verhuurkantoor). De gemeente bekijkt of de zolderverdieping nog kan omgebouwd worden tot een woongelegenheid.
   De oude pastorij Molenbeek verhuurt de gemeente aan de landelijk thuiszorg die er een kleinschalige dagopvang organiseert (CADO). De bovenste zolderverdieping wordt verhuurd aan SVK als woongelegenheid. Verenigingen gebruiken de benedenverdieping voor de organisatie van activiteiten.
   Het terrein van het containerpark is in erfpacht gegeven aan Ecowerf.
10. De gemeente is ook eigenaar van het Hageveld (langs de Staatsbaan) en het oud gemeentehuis in Assent. Deze gebouwen zijn niet meer in gebruik. De gemeente zal deze eigendommen verkopen.
11. De gemeente is eigenaar van de begraafplaatsen in Bekkevoort, Assent en Wersbeek. Ook het kerkhof Bekkevoort en kerkhof Molenbeek zijn eigendom van de gemeente. De gemeente staat in voor het onderhoud van deze begraafplaatsen en kerkhoven. Het kerkhof in Assent en het kerkhof te Wersbeek zijn geen eigendom van de gemeente maar het onderhoud gebeurt wel door de werklieden van de gemeente.
    Het aantal crematies neemt toe. Aangezien van vele graven zonder concessies de grafrust vervallen is, zullen heel wat grafstenen verwijderd worden waardoor er veel ruimte vrijkomt. De gemeente zal op termijn deze begraafplaatsen en kerkhoven ingroenen met het oog op het duurzaam en ecologisch onderhoud van deze locaties.

In 2020 worden 1.100 graven eigendom van de gemeente. Dit zijn graven waarop geen concessie genomen werd in de regularisatieperiode 1 december 2015 – 31 december 2016. Er wordt een stappenplan opgesteld door de dienst burgerzaken in samenwerking met de dienst openbare werken voor de verwijdering van de zerken.
WinAr heeft in samenwerking met de erfgoedraad een onderzoek gedaan naar de erfgoedwaarde van de oude kerkhoven van Wersbeek, Molenbeek, Bekkevoort en Assent. Uit dit onderzoek werd een voorstel opgemaakt van graven van lokaal historisch belang die best behouden blijven als waardevol erfgoed. Het college van burgemeester en schepenen besliste welke graven behouden blijven. Deze graven moeten door de gemeente gedurende minstens 50 jaar onderhouden worden.
De zerken van de graven die niet weerhouden werden werden door de arbeiders van de dienst openbare werken verwijderd. Hierdoor is er veel vrije ruimte op de begraafplaatsen vrijgekomen. Dit geeft opportuniteiten om de kerkhoven en begraafplaatsen te 'vergroenen'. Het vergroenen zal bijdragen tot een minder arbeidsintensief onderhoud van de kerkhoven en de begraafplaatsen.
Er werd in 2020 een landschapsarchitect aangesteld voor de opmaak van het ontwerp en de beplantingsplannen voor het vergroenen van de kerkhoven. In 2021 willen we hiermee starten met het kerkhof Bekkevoort.
Voor het Kerkhof Bekkevoort is er bij de afdeling bos en groen een subsidieaanvraag ingediend.
De kerkhoven zijn intussen erkend als waardevol erfgoed waardoor er voor bepaalde werken aanspraak kan gemaakt worden op een provinciale subsidie.

Het patrimonium van de gemeente wordt jaarlijks gecontroleerd door de interne en externe preventiedienst waar de gemeente mee samenwerkt. Het verslag van de rondgang wordt jaarlijks overgemaakt aan het college en aan de dienst openbare werken en patrimonium.
De dienst openbare werken en de dienst patrimonium streven ernaar om de opmerkingen uit het verslag jaarlijks weg te werken. Toch zijn er een aantal opmerkingen die al jaren vermeld staan op het verslag: de opmaak van de brandpreventieverslagen, het in orde maken van de risicoanalyses, het herstel van de veiligheidsverlichtingen, de keuringen van de elektriciteit …

De periodieke keuringen (bv. liften, verwarming, brandblussers, brandhaspels …) worden opgevolgd door de dienst openbare werken en de dienst patrimonium. De interne preventiedienst merkt op dat sommige keuringen (bv. veiligheidsverlichting) niet systematisch gebeuren. De gemeente zal daarom de nodige kredieten vrijmaken om de nodige aanpassingen te doen aan de veiligheid van de gebouwen.

Maandelijks wordt het verbruik geregistreerd van de gemeentelijke gebouwen. Zowel het waterverbruik, gasverbruik, elektriciteitsverbruik als het stookolieverbruik worden geregistreerd. Hierdoor kunnen afwijkingen gedetecteerd en opgelost worden. Ook de investeringen in duurzame renovatie kunnen snel geëvalueerd worden (bv. fotovoltaïsche cellen op het @Ben-gebouw en op de bibliotheek).

Milieu

Afval

Bekkevoort heeft de Intercommunale EcoWerf aangesteld voor zijn afvalverwerking.

79% van de inwoners is tevreden over de huisvuilvoorzieningen in de gemeente.

Sedert 2008 werd het DifTarsysteem ingevoerd, waarbij het principe “de vervuiler betaalt” centraal staat.

Voor bepaalde (sociale) doelgroepen is er een financiële tegemoetkoming in de afvalkosten vanwege de gemeente, met name voor:

- Onthaalouders
- Gezinnen met kinderen < 3 jaar
- Inwoners die een verhoogde tegemoetkoming in de ziekteverzekering genieten
- Inwoners die lijden aan incontinentie of een stoma hebben of in medische thuisbehandeling zijn

In 2018 werd in totaal 2.838.808 kg huishoudelijk afval ingezameld in onze gemeente, waarvan 556.276 kg restafval. Dit is gemiddeld 88 kg/inwoner, hetgeen beduidend lager ligt dan bij de gemiddelde Vlaming (152 kg/inwoner).

In de strijd tegen zwerfvuil en sluikstort werd de gemeente in de periode 2017-2019 begeleid via een coachingtraject van Mooimakers, het Vlaamse initiatief tegen zwerfvuil en sluikstort van de OVAM, Fost Plus en de VVSG.

Het is vooral aan de inzamelsites voor glas dat er vaak sluikstort wordt aangetroffen. Daarom heeft de gemeente deelgenomen aan het project “camerabewaking bij glasbolsites” van EcoWerf. Hierbij wordt een mobiele camera in rotatie geplaatst aan de verschillende glasbolsites, zijnde:

- Steenberg Bekkevoort
- Oude Tiensebaan Bekkevoort, ter hoogte van voetbalterrein VC Bekkevoort
- Rijnrode Assent
- Nieuwstraat Assent, ter hoogte van het recyclagepark
- Halensebaan Molenbeek, ter hoogte van Jeugdhuis De Zwik
- Parking kerk Wersbeek

Het afvalbeleid richt zich verder op afvalpreventie, selectieve inzameling en correct sorteergedrag en hergebruik.

Ook ondergrondse inzamelsystemen vinden langzamerhand ingang in de gemeente: er werden inmiddels 2 glasbolsites ondergronds aangelegd. De volgende jaren zullen nog glasbolsites ondergronds worden aangelegd.

Het eerste project van 24/7 toegankelijke ondergrondse fractie-inzameling (sorteerstraat) werd in 2020 in gebruik genomen.
In de toekomst zullen ondergrondse containerterminals (OCT’s) systematisch aangemoedigd en voorzien worden bij nieuwe meergezinswoningen.

Bodemverontreiniging en andere hinder

Om bodemverontreiniging te voorkomen heeft de gemeente een subsidiereglement ingevoerd voor het reglementair buiten gebruik stellen van oude stookolietanks.

De gemeente neemt deel aan de “Grote Grondvraag”. Met de Grote Grondvraag ondersteunen de OVAM en de Vlaamse steden en gemeenten alle grondeigenaars in Vlaanderen bij het controleren, en waar nodig, saneren van hun grond. Het doel is om tegen 2036 een gezonde omgeving te creëren voor wonen, werken en ontspannen. Op de website degrotegrondvraag.be vult de inwoner zijn adres in en ziet hij meteen, aan de hand van beschikbare informatie van de Vlaamse steden, of het een risicogrond

is of niet. Is dat het geval, dan geeft de OVAM stap voor stap aan wat hij moet doen om de grond terug gezond te maken.

Verder voert de gemeente ook oriënterende bodemonderzoeken uit op eigen gronden die opgenomen zijn als risicogrond. Op 2 locaties is in oktober 2021 dergelijk onderzoek uitgevoerd.

Sluikstorten worden onmiddellijk na vaststelling ervan opgeruimd. Indien er aanwijzingen zijn over een potentiële dader, wordt er een proces-verbaal opgemaakt.

In de komende jaren zal klemtoon worden gelegd op het verwijderen van asbest. De gemeente zal deelnemen aan initiatieven van intergemeentelijke verenigingen om de inwoners te stimuleren en te helpen bij het veilig en versneld verwijderen van asbest.

Medio 2021 is de gemeente ingestapt in het project van EcoWerf voor het ophalen van asbest aan huis.

De gemeente voert tot slot een beleid dat erop gericht is om milieuhinder (geur-, geluids-, licht-, en stofhinder, alsook roet/rook) te voorkomen of te beheersen/in te perken. De gemeente vervult hierin in eerste plaats een bemiddelende rol. Voor handhaving doet de gemeente beroep op Interleuven en politie.

Energie

De gemeente engageerde zich met de ondertekening van het burgemeestersconvenant in 2015 tot een drieledige doelstelling, namelijk tegen 2020 (t.o.v. 2011):

- CO2-uitstoot terugdringen met 20%
- Energie-efficiëntie verhogen met 20%
- Het aandeel van hernieuwbare energie in de totale energiemix tot 20% verhogen

Uit een nulmeting blijkt dat het meeste potentieel om CO2-uitstoot te verminderen zich bij de particuliere huishoudens bevindt en bij het personen- en goederenvervoer.

De gemeente stimuleert rationeel energiegebruik en energiebesparing door het verlenen van subsidies voor isolatie van de woning (dak- en/of zoldervloerisolatie, vloer- en/of kelderisolatie, muurisolatie, hoogrendementsbeglazing).
De gemeente kent ook een subsidie toe aan wie een oude verwarmingsketel vervangt door een individuele condensatieketel.

Er werd begin 2019 ook een thermografische luchtfoto gemaakt van de gemeente. Op basis hiervan kan er dan aan de inwoners gericht advies gegeven worden over de (dak)isolatie van hun woning. Dit project is nog steeds lopende.

Wat hernieuwbare energie betreft kan Bekkevoort een zonne- en windgemeente genoemd worden. Bekkevoort wordt dan ook betiteld als de zonne- en windgemeente van Vlaams Brabant. Bekkevoort is immers koploper in het aantal PV-installaties per inwoner en met zijn 3 operationele en 2 geplande windturbines is zij ook toonaangevend op vlak van windenergie.

Ook voor het gemeentelijk patrimonium kiest de gemeente voor hernieuwbare energie: op een aantal gemeentelijke gebouwen werden inmiddels ook zonnepanelen gelegd.

Bij de bouw van het nieuwe administratieve gebouw werd gekozen voor een BEN-gebouw, wat staat voor bijna-energie-neutraal.

Klimaat

Op 4 oktober 2013 ondertekende de gemeente Bekkevoort het Vlaams-Brabantse Klimaatengagement en op 25 juni 2015 het Burgemeestersconvenant. Met de ondertekening van dit convenant engageert de gemeente zich om de CO2-uitstoot op haar grondgebied tegen 2020 met minstens 20% terug te dringen t.o.v. 2011.

Om deze doelstelling te kunnen realiseren werd een klimaatactieplan opgesteld voor de periode 2015-2020. Hierin worden de acties en maatregelen opgesomd om het beoogde resultaat te bereiken.

Sinds 2011 maakt Vito in opdracht van het departement Omgeving van de Vlaamse Overheid een jaarlijkse CO2-emissie-inventaris op voor alle Vlaamse gemeenten. Hieronder worden de belangrijkste cijfergegevens weergegeven uit het rapport. Zij geven de toestand weer van 2018 t.o.v. 2011. Het integrale rapport is te raadplegen op provincies.incijfers.be.

Totale CO_2 uitstoot

CO_2-uitstoot 2011 (in ton) bijsturing door VITO	68.944
CO_2-uitstoot huishoudens 2019 (in ton)	64.952

De CO_2-uitstoot is in 2019 met 5,8% gedaald t.o.v. 2011.

CO_2-uitstoot door huishoudens

De huishoudens zorgden in 2019 in Bekkevoort voor 14,5% van de totale CO_2-uitstoot. Het gaat hier over de CO_2-uitstoot veroorzaakt door het verbruik van elektriciteit en fossiele brandstoffen in de woningen.

CO_2-uitstoot huishoudens 2011 (in ton) bijsturing door VITO	12.281
CO_2-uitstoot huishoudens 2019 (in ton)	9.424

Globaal gezien is er in Bekkevoort in 2019 een daling van de CO_2-uitstoot door de huishoudens met 23,3% t.o.v. 2011. Over het algemeen daalt het energieverbruik dus ook de uitstoot van woningen door renovatie en energie-efficiëntie nieuwbouw.

CO_2-uitstoot door transport

In Bekkevoort zorgde het transport in 2019 voor 75,6% van de totale CO_2-uitstoot. Dit omvat de uitstoot van zowel het particulier als commercieel vervoer, alsook het openbaar vervoer door verplaatsingen op het grondgebied van de gemeente. Het openbaar vervoer neemt slechts 0,4% van de uitstoot voor zijn rekening.

CO_2-uitstoot transport 2011 (in ton) bijsturing door VITO	48.631
CO_2-uitstoot transport 2019 (in ton)	49.123

De CO_2-uitstoot vanwege transport is in 2019 is vergelijkbaar met de uitstoot in 2011 (+1%).

De aanwezigheid van snelwegen en drukke gewestwegen heeft een grote impact op de CO_2-uitstoot door transport in de gemeente. Aangezien het veelal over doorgaand verkeer gaat, heeft de gemeente hier over het algemeen weinig impact op.

Lokale acties, zoals het opzetten van een autodeelsysteem, het uitbouwen van een fietsotheek, ... hebben bijgevolg maar een zeer beperkte invloed op de reductie van de CO_2-uitstoot in de gemeente.

Aangezien de einddatum van het huidige Burgemeestersconvenant 2020 in zicht komt, wil de gemeente zich voorbereiden op de periode na 2020. Daartoe tekende de gemeente op 26 oktober 2020 in op de opvolger, het burgemeestersconvenant 2030.

Hiertoe engageert de gemeente zich om:

- de uitstoot van CO_2 op haar grondgebied tegen 2030 met ten minste 40% terug te dringen t.o.v. 2011, met name door een betere energie-efficiëntie en een hoger gebruik van hernieuwbare energiebronnen (klimaatmitigatie)
- haar veerkracht te verhogen door zich aan te passen aan de gevolgen van klimaatverandering (klimaatadaptatie)

Samen met de provincie Vlaams-Brabant zal een nieuw Klimaatactieplan worden opgesteld voor de periode 2022 - 2030.

Hernieuwbare energie

Door de productie van hernieuwbare energie wordt er CO_2-uitstoot vermeden.

Wat hernieuwbare energie betreft kan Bekkevoort een zonne- en windgemeente genoemd worden. Bekkevoort is immers koploper in het aantal PV-installaties per inwoner en met zijn 3 operationele en 2 geplande windturbines is zij ook toonaangevend op vlak van windenergie.

In 2018 vertegenwoordigden de zonnepaneleninstallaties in de gemeente een reductie van 1.155 ton CO_2, terwijl de operationele windturbines een vermindering van 3.670 ton CO_2 betekenden.

De totale productie aan hernieuwbare elektriciteit op het grondgebied van Bekkevoort wordt in 2019 geschat op 22.251 MWh.

Er is nog veel potentieel aan hernieuwbare energie : in Bekkevoort wordt nog maar 9,26 % van het zonnepotentieel van de daken benut (2019). Er is nochtans veel plaats voor zonnepanelen.

In haar voorbeeldfunctie heeft de gemeente zonnepanelen op volgende gemeentelijke gebouwen:

- Verenigingslokalen Oude jongensschool Assent
- Voormalige pastorij Bekkevoort
- Administratief gebouw @BEN (burgerparticipatie)
- Bibliotheekgebouw (burgerparticipatie).
- Verenigingslokalen Oude jongensschool Molenbeek

Wat betreft windenergie zijn er in Bekkevoort 3 windmolens met een totaal vermogen van 8,10 MW.

Inmiddels is een aanvraag tot het plaatsen van 2 bijkomende windturbines goedgekeurd. De bouw ervan wordt verwacht in 2022.

Openbare verlichting

Netbeheerder Fluvius (via Distributienetbeheerder PBE) verzorgt de openbare verlichting langs gemeentewegen, zowel wat betreft installatie als onderhoud. De gemeente bepaalt waar er verlichting komt.

In Bekkevoort is de openbare verlichting op de gemeentewegen verantwoordelijk voor nog geen 0,1 % van de totale CO2-uitstoot op het grondgebied, namelijk 27 ton CO_2-uitstoot.

Vanaf 2020 voorziet Fluvius (via toekomstfonds van Distributienetbeheerder PBE) budgetten voor het vervangen van de conventionele straatverlichting door LED-verlichting. Doelstelling is om zoveel mogelijk straatverlichting tegen 2030 te voorzien in LED. Hiertoe zal een beleidsplan worden opgesteld per gemeente en in samenspraak met de gemeente. Uit dit beleidsplan zullen jaarlijkse actieplannen worden opgemaakt. Inmiddels werden diverse straten reeds voorzien van LED-verlichting (11,1%).

Natuur

88% van de inwoners vindt dat er voldoende aanbod aan groen in de gemeente aanwezig is, en 74% is tevreden over de natuur- en groenvoorzieningen.

Bekkevoort is gekend voor zijn prachtige holle wegen. In de jaren ’90 werden voor een aantal van die holle wegen door het Regionaal landschap Noord-Hageland beheerplannen opgesteld. Aan de hand van deze beheerplannen werden de holle wegen op een duurzame manier beheerd in functie van de aanwezige specifieke biodiversiteit door de INL-ploegen van IGO.

Echter, het ontbreekt aan capaciteit om dit beheer overal goed uit te voeren. Bovendien dringt een update van de inventaris holle wegen zich op, net als een betere afstemming tussen het beheer van de holle wegen en het gebruik door de landbouwers en recreanten.

Het uitwerken van een globale visie over het landschapsbeheer, en meer in het bijzonder voor Bekkevoort voor de holle wegen maakt deel uit van een nieuw opgestart project ‘Loket Onderhoud Buitengebied Noord-Hageland”. Dit project, waarvan Regionaal Landschap Noord-Hageland promotor is, heeft tot doel om een betere regie, meer coördinatie en visie en financiële middelen ter uitvoering van het onderhoud van landschappelijke en recreatieve infrastructuur te bewerkstelligen.

Voor de natuur zijn KLE’s (kleine landschapselementen), van groot belang. Reeds tientallen jaren verleent de gemeente een subsidie voor de aanleg en het onderhoud van KLE’s, hagen, houtkanten, heggen, bomenrijen, poelen …).

Door de realisatie van 2 speelbossen in de gemeente wil ze de jeugd (opnieuw) laten genieten van en leren over de natuur. De gemeente wenst nog een derde speelbos te realiseren, zodat er in elke deelgemeente een speelbos is. Er werd inmiddels een mogelijke locatie gevonden voor dit derde speelbos.

Sedert 2018 neemt de gemeente jaarlijks deel aan de provinciale samenaankoop van plantgoed, gecoördineerd door het RLNH, in de vorm van het project “Behaag je tuin”.

Biodiversiteit en koesterburen

Biodiversiteit is sinds enkele jaren een belangrijk topic geworden. Door de deelname van de gemeente aan de provinciale koesterburencampagne werden er diverse biodiversiteitsacties opgezet. Bv.:

- Premie voor het behoud van zwaluwnesten
- Herstel heischraal grasland ten voordele van de argusvlinder
- Jaarlijkse actie tot behoud van de bijen (bloemenzaadactie).

Het uitwerken van dergelijke acties gebeurt voornamelijk in samenwerking met het Regionaal Landschap Noord-Hageland.

Groenbeheer

De gemeente dient bij zijn groenbeheer pesticidenvrij te werk te gaan. Dit is echter erg arbeids- en tijdsintensief. Alternatieve onkruidbestrijdingsmethoden bieden geen evenwaardig alternatief. Vooral op de kerkhoven en begraafplaatsen dringt zich dan ook een terreinomvorming op. De omvorming van de eerste site, namelijk het oude kerkhof Bekkevoort, is eind 2021 aangevat.

Het bermbeheer wordt uitbesteed. Er wordt daarbij een ecologisch maaibeheer toegepast, waarbij er zodanig gemaaid wordt dat er voldoende diversiteit aan aantrekkelijke planten is voor bijen en vlinders.

De holle wegen in de gemeente worden onderhouden volgens beheersplannen, waarbij er specifieke aandacht wordt besteed aan de natuurwaarde van de aanwezige KLE’s.
In 2021 werd, dankzij het project Loket Onderhoud Buitengebied, het onderhoud van de holle wegen opnieuw geëvalueerd en beter afgestemd op de functie die de betrokken holle weg vervult.

Water en riolering

De gemeente Bekkevoort voert een integraal waterbeleid, waarbij er veel aandacht wordt geschonken aan het beheer van grondwater, het beschermen tegen overstromingen en het tegengaan van watervervuiling.

Het rioleringsstelsel in Bekkevoort wordt uitgebouwd en beheerd door Fluvius.

In Bekkevoort is nog niet overal gescheiden riolering, maar de laatste jaren is de inhaalbeweging in een stroomversnelling gekomen in samenwerking met Fluvius.

Waterlopen, overstromings- en erosiegevoeligheid

In Bekkevoort zijn de belangrijkste waterlopen provinciale waterlopen (tweede categorie), met name de Begijnebeek, Dorpswaterloop, Loop, Pijnbeek, Rijnrodebeek, Terhageloop, Tieltse Motte en de Vijversloop. Zij maken deel uit van het Demerbekken.

In Bekkevoort is er ca. 32km aan grachten aanwezig die door de gemeente beheerd worden. Het onderhoud van deze grachten gebeurde in het verleden niet op een gestructureerde wijze. Sedert 2018 wordt het beheer van de grachten uitbesteed aan een aannemer. Het slib van de grachten wordt volgens de geldende reglementering afgevoerd.

Tweejaarlijks wordt een chemisch oppervlaktewateronderzoek op een 10-tal meetpunten uitgevoerd. Zo kan de evolutie van de waterkwaliteit worden opgevolgd.

Bekkevoort wordt gekenmerkt door hellende landbouwgebieden. Bij lokale, hevige regenbuien worden de inwoners vaak geconfronteerd met wateroverlast. Niet zelden neemt deze wateroverlast een modderrijk karakter aan. Dit is het gevolg van aanzienlijke bodemerosie in de hoger gelegen delen van het landschap waardoor, samen met het afstromend water, aanzienlijke hoeveelheden bodemdeeltjes worden getransporteerd. De aanwezigheid van sediment in het afvloeiende water verergert de (financiële en psychologische) schade en ellende voor de getroffen bewoners aanzienlijk.

In navolging van het Erosiebesluit van de Vlaamse regering heeft de gemeente Bekkevoort besloten om de erosieproblematiek in de gemeente aan te pakken. De gemeente heeft in 2009 een erosiebestrijdingsplan laten opstellen. Dit dient oplossingen te bieden voor de modderoverlast tijdens en na hevige regenval.

Voor de uitvoering van dit erosiebestrijdingsplan doet de gemeente beroep op een erosiecoördinator via de dienstverlening van de Watering St-Truiden. Deze coördinator werkt oplossingsscenario's uit en onderhandelt met de betrokken landbouwers en andere partijen.
Tot op heden werden zo reeds verschillende knelpunten aangepakt met een bevredigend resultaat:

- Lindenhof Assent: aanleg houthakseldam ter bescherming van een woonwijk;
- Luienberg Assent: aanleg erosiehouthakseldam en grasstroken op hoger gelegen landbouwpercelen om water- en modderoverlast op de gewestweg N2 Staatsbaan te vermijden;
- Staatsbaan Assent/Bekkevoort: aanleg erosiepoel en buffergrachten met grasstroken om water- en modderoverlast op de gewestweg N2 Staatsbaan te vermijden;
- Steenberg: aanleg gracht en grasstrook achter een woningrij ter vrijwaring van deze woningen;
- Holleput: in afwachting van een definitieve aanleg van een erosiepoel is er een tijdelijk maatregel met strobalen ingevoerd.
- Kwadestraat Assent: een overeenkomst met eigenaar en pachter is afgesloten om akkerbouw definitief te vervangen door graasweiden.
- Staatsbaan/Prinsenbos: aanleg erosiepoel en grasstroken langs de gewestweg N2 Staatsbaan ter hoogte van Prinsenbos om water- en modderoverlast op de gewestweg N2 Staatsbaan te vermijden;

Volgende erosiemaatregelen zijn gepland:

- Holleputstraat: aanleg aarden damconstructie met erosiepoel;
- Koningsbos/Wolvenstraat: erosieproject i.s.m. met de Stad Diest.

Wat het behalen van de planning betreft wijzen wij echter wel op de onduidelijke timing van bovengemeentelijke projecten. De uitvoering hiervan wordt vaak beïnvloed door externe factoren bv het verkrijgen van subsidies bij de hogere overheden, het verkrijgen van de nodige vergunningen, het realiseren van grondinnames…. Deze onzekerheid bevordert de planning niet en hierdoor moet rekening gehouden worden met extra marge.

Landbouw

Landbouwcijfers

Bekkevoort telde 84 actieve landbouw-, tuinbouw- en fruitteeltbedrijven in hoofd- en bijberoep in 2019. Dit is goed voor een totale oppervlakte aan cultuurgrond van 2.475 ha in 2019, en betekent een gemiddelde oppervlakte van 29,46 ha per bedrijf. In 2008 waren er in Bekkevoort nog 112 actieve landbouwbedrijven.

Van de 2.475 ha die door landbouwactiviteit in gebruik is bedraagt:
1.303 ha akkerland
639 ha grasland
440 ha tuinbouw
93 ha overige (onbekend, gebouwen, bos,...)

Gemiddeld is er in Bekkevoort in 2019 een bezetting met 1.997 runderen, 22.585 varkens en 127.474 slachtkuikens en legkippen.

Er zijn 5 biologische landbouwbedrijven in Bekkevoort.
5 landbouwbedrijven verkopen hoeveproducten.
Er zijn 2 zorgboerderijen in de gemeente.

Dierenwelzijn

Sinds 2012 is Bekkevoort officieel een diervriendelijke gemeente. Dit label werd uitgereikt door de provincie Vlaams-Brabant bij ondertekening van een beginselverklaring, waarin een aantal engagementen worden aangegaan m.b.t. het welzijn van dieren. Het label diervriendelijke gemeente werd in 2019 aangepast waarbij volgende engagementen worden gevraagd aan de gemeente:

1. Stelt een schepen voor Dierenwelzijn en een aanspreekpunt binnen de gemeentelijke administratie aan. Aan het domein worden de nodige budgetten voor een beleid gekoppeld.
2. Stelt minstens 1 contactpersoon Dierenwelzijn aan binnen de Politiezone en werkt hiermee nauw samen.
3. Voert, conform de Vlaamse regelgeving, een zwerfkattenbeleid.
4. Sluit zich aan bij een door Vlaanderen erkend dierenasiel dat beschikt over de nodige vergunningen voor de opvang van dieren .
5. Ziet toe op het indijken van overlast van hondenpoep op straat door een diervriendelijk beleid te voeren naar hondenbaasjes bv honden uitlaatplaatsen voorzien, hondenloopweiden voorzien, hondenpoepzakjes voorzien,…
6. Streeft er naar een marktreglement uit te vaardigen/aan te passen dat verbiedt om gezelschapsdieren op markten te verkopen.
7. Ziet toe op de strikte toepassing van de regelgeving rond dieren op kermissen en circussen. De gemeente kijkt na om geen vergunning meer te verlenen aan kermiskramen met pony's.
8. Ziet toe op strikte toepassing van de regels op thuisslachtingen en zorgt voor een gepast handhavingsbeleid om overtredingen tegen te gaan.
9. Zorgt voor de aanpassing van huurcontracten die huisdieren toelaten in sociale woningen, ocmw-woningen, rustoorden of serviceflats.
10. Zorgt dat de burgers een huisdiersticker kunnen bekomen zodat het voor de hulpdiensten duidelijk is dat er in de woning huisdieren aanwezig zijn in noodgevallen.
11. Zorgt ingeval van overpopulatie van duiven, voor het plaatsen van duiventillen met het oog op ei-manipulatie of zoekt naar andere diervriendelijke manieren van inperken van duivenpopulatie.

12. Informeert haar inwoners op regelmatige basis over dierenwelzijn in haar gemeentelijk infoblad en promoot initiatieven inzake dierenwelzijn op scholen. De gemeente ondersteunt ook de provinciale campagnes naar de burgers toe op het vlak van dieren en dierenwelzijn.
13. Volgt de Vlaamse regelgeving inzake vuurwerk op. Indien ze toelating verleent voor vuurwerk zal zij dit enkel doen voor geluidsarm vuurwerk. Ook zorgt de gemeente voor sensibilisering omtrent de gevaren en stress die vuurwerk voor dieren met zich meebrengt.
14. Streeft ernaar om dierenwelzijnsproblemen in professionele houderijen te erkennen, waar nodig op te treden en inwoners te sensibiliseren om goed na te denken en zich goed te informeren vooraleer een dier aan te schaffen, zowel over de behoeften van het dier als de plaats van aanschaf.

Jaarlijks dient de gemeente een evaluatierapport in te dienen om dit label te behouden.

Zo heeft Bekkevoort sedert 2006 bv. een zwerfkattensterilisatieproject. Hieronder is per jaar het aantal behandelde katten weergegeven:

2010	**2011**	**2012**	**2013**	**2014**	**2015**	**2016**	**2017**	**2018**	**2019**	**2020**
51	50	60	53	63	73	56	51	85	62	65

Sedert 2018 heeft Bekkevoort ook een samenwerkingsovereenkomst afgesloten met kattenopvanginitiatief “De Snorhaar”. Zij trachten zwerfkatten in de mate van het mogelijke te socialiseren in opvanggezinnen met het oog op adoptie.

De gemeente is aangesloten bij een erkend dierenasiel: De Zorghoeve in Kortenaken.

Openbare werken

De technisch uitvoerende dienst openbare werken telt op 1 oktober 2021 veertien personeelsleden. Dit team is opgesplitst in de groendienst, wegendienst, logistieke dienst en dienst patrimonium. Deze opsplitsing wordt niet strikt toegepast. Van de personeelsleden wordt verwacht dat zij in elk team inzetbaar zijn. Een niet-limitatieve opsomming van het takenpakket is opgenomen in het hoofdstuk 'basisdienstverlening logistieke diensten'.

De technisch uitvoerende dienst is gelokaliseerd in het werkhuis langs de Staatsbaan. Er wordt onderzocht om samen met de gemeente Tielt-Winge een nieuw werkhuis te bouwen.

De technisch uitvoerende dienst openbare werken beschikt over voldoende materieel en materiaal om zijn taken te kunnen uitvoeren. Recent werd nog een nieuwe tractor met maaibalk aangekocht. Ook het wagenpark is voldoende uitgebreid.
Door de invoering van de nieuwe energie-reglementering is de gemeente verplicht om de tractoren te laten rijden op witte diesel. De tractoren moeten jaarlijks technisch gekeurd worden en zijn onderhevig aan de kilometerheffing.

Een aantal werken worden jaarlijks uitbesteed aan derden:

- Het ecologisch onderhoud van de wegbermen
- Periodiek ruimen van de grachten
- Aanbrengen van wegmarkeringen
- Poetsen van de gemeentelijke basisschool
- Ijzelbestrijding.

De exploitatie van het rioleringsnet is in handen van Fluvius. Zij staan, samen met Aquafin in voor de aanleg van gescheiden riolering en voor het onderhoud van het rioleringsnet.
Op het grondgebied van de gemeente zijn al een grote inspanningen geleverd om het afvalwater en het regenwater te scheiden. Langs de N2 Staatsbaan is er gescheiden riolering aangelegd vanaf de aansluiting met de Schillekensberg tot aan de Nieuwstraat in Assent. De collector sluit aan op het zuiveringsstation in Diest. Gescheiden riolering is ook aangelegd in Robbesrodestraat, Oude Leuvensebaan (deel), Oude Tiensebaan (deel), Berkstraat, Eugeen Coolsstraat (deel), Zandstraat (deel), Langerode en Koestraat. In de aansluitende straten wordt de riolering via een overstortconstructie aangesloten op de gescheiden riolering.
In 2020 werd gescheiden riolering aangelegd in een deel van de Driesstraat.

In de volgende jaren voorziet Aquafin nog de aanleg van gescheiden riolering in volgende straten:

- Verbindingsriolering Netelzeepstraat – Tiensebaan – Meenselstraat: uitvoering 2022
- Collector Halensebaan (Pijnbeek fase 2)
- Driesstraat deel 2: uitvoering gestart in september 2021
- Centrum Assent: Kwadestraat – Koningsbos – Wolvenstraat - Bekweg – Mierenberg – Dorpsstraat (gedeeltelijk) – Zandstraat (gedeeltelijk) – Koetsweg.

Aansluitend op de werken van Aquafin zal Fluvius in de aangrenzende straten gescheiden riolering aanleggen:

- Doktorenberg
- Keulenbos
- Oude Diestersebaan
- Steenberg(deel)
- Dennenstraat
- Oude Leuvensebaan (deel)
- Meutelstraat
- Witteweg
- Processiestraat
- Vandervorstweg
- Leeuwkensstraat

Om deze werken te realiseren moet de gemeente nog voor een aantal straten een rooilijnplan opstellen en de nodige grondinnames uitvoeren. Sommige straten maken immers geen deel uit van het openbaar domein, hoewel ze een openbaar karakter hebben. Deze toestand moet geregulariseerd worden (Doktorenberg, Bekweg, Koningsbos, Halensebaan ...).

Het rooilijnplan in de Doktorenberg en een deel van Koningsbos is opgemaakt. Voor de opmaak van het rooilijnplan in Mierenberg en Bekweg werd een landmeter aangesteld.

De gemeente moet ook de nodige kredieten voorzien als ze aanpassingen wil uitvoeren aan de bovenbouw van de wegenis.
Bij de aanleg van de collector Pijnbeek fase 2 langs de Halensebaan wil de gemeente nieuwe fietspaden aanleggen en de verkeersveiligheid rond de schoolomgeving verhogen. De opmaak van het rooilijnplan langs de Halensebaan is lopende.
In afwachting van deze collectorwerken werden ter hoogte van de schoolomgeving de betonvakken vernieuwd, werd de beton afgeschraapt en fietssuggestiestroken aangelegd.

In 2021 werd de Provinciebaan N29 vernieuwd door AWV. Er werden nieuwe fietspaden aangelegd, de grachten werden geprofileerd en het wegdek werd vervangen door asfaltverharding. Tijdens deze werken werd een omleiding voorzien zowel via Assent als via Molenbeek-Wersbeek. De verkeersdrukte is tijdens deze periode enorm toegenomen. Om de hinder voor de omwonenden te minimaliseren werd de betonverharding langs het traject in Assent afgefreesd en werd de voegvulling vernieuwd. Om de verkeersveiligheid in de dorpskern van Assent te verhogen werden fietssuggestiestroken aangelegd langs de Minnestraat en Dorpsstraat en werden op diverse plaatsen verkeersgeleiders geplaatst.

Voor de aanleg van recreatieve fietspaden kan de gemeente een subsidie verkrijgen van 40% van de kostprijs. Voor het functioneel fietsroutenetwerk kan de gemeente 90% subsidies verkrijgen.
Langs de Netelzeepstraat wordt geopteerd voor de aanleg van een dubbelzijdig fietspad afgescheiden van de rijbaan. De start en projectnota werd goedgekeurd door de projectstuurgroep. In 2022 zal het rooilijnplan worden opgemaakt.

De gemeente kan jaarlijks aanspraak maken op een subsidie vanuit het plattelandsfonds. Deze subsidies moet de gemeente aanwenden in investeringsprojecten.

Er is in 2021 een aannemer aangesteld om op diverse locaties herstellingswerken uit te voeren aan asfaltwegen. Deze werken zullen in het voorjaar 2022 worden uitgevoerd.

CONCLUSIE:
Mobiliteit:

- *Er moet blijvend geïnvesteerd worden in veilige schoolomgevingen*
- *Aanleg van nieuwe fietspaden (zowel recreatieve als functionele) moet een prioriteit blijven*
- *De uitbouw van het trage wegennet moet verder geoptimaliseerd worden*

Openbare werken:

- *Pesticidenvrij onkruidbeheer van het openbaar domein is belangrijk*
- *De versnelde aanleg van nieuwe gescheiden riolering moet in overleg gebeuren met Aquafin en Fluvius*
- *Investeringen in het onderhoud van de weginfrastructuur is noodzakelijk*

Patrimonium:

- *De bouw van een nieuw werkhuis voor de dienst openbare werken is absoluut noodzakelijk*
- *De verplichte keuringen, het regulier onderhoud en het verbruik van het gemeentelijk patrimonium moet in een opvolgingsplan gegoten worden*

Ruimtelijke planning:

- *Nieuwe bebouwing en woningen zullen voornamelijk gebundeld moeten worden in goed uitgeruste woon- en leefkernen met daarbij een duidelijke centrumvorming en een gezonde verweving van functies. Aangezien met het strategisch project 'Regionet Leuven' de Staatsbaan de drager zal worden van een hoogwaardige openbaar vervoersas met hieraan*

parallel een fietssnelweg, zijn het dan ook vooral de kernen van Bekkevoort en Assent waar er ingezet zal worden op deze verdere kernontwikkeling- en versterking, en waar er gezocht zal worden naar locaties voor nog ontbrekende gemeenschapsvoorzieningen.

- *In Molenbeek en Wersbeek zal de aandacht vooral dienen te gaan naar de mogelijkheden tot modernisering en invulling met respect voor de authentieke waarden en de relatie met het omliggende landschap.*
- *De open ruimte dient zoveel als mogelijk gevrijwaard te worden.*
- *Om deze gewenste toekomstige ontwikkelingen in goede banen te leiden en te kaderen binnen een duidelijke visie is het belangrijk te blijven inzetten op de reeds in opmaak zijnde en/of voorgenomen ruimtelijke uitvoeringsplannen.*

Wonen:

- *Gezien de toenemende gezinsverdunning en vergrijzing is een betaalbaar en gedifferentieerd woonaanbod noodzakelijk.*
- *De participatie in Hartje Hageland is belangrijk voor een kwalitatieve invulling van het woonbeleid en het informeren van de bevolking.*
- *De gemeente zit op schema bij de realisatie van haar BSO.*

Milieu:

- *De strijd tegen zwerfvuil blijft een absolute prioriteit.*
- *De gemeente is een voorloper wat betreft hernieuwbare energie en klimaatbeleid. Het is belangrijk hier te blijven op inzetten en ook de bevolking hierbij te betrekken.*
- *Er is een inhaalbeweging nodig wat betreft het voorzien van gescheiden riolering.*
- *De verdere uitvoering van het erosiebestrijdingsplan en de samenwerking met de erosiecoördinator hiervoor is nodig.*

Economie

Bedrijvigheid en ondernemen

In Bekkevoort is 8,8% van de bebouwde oppervlakte bestemd voor bedrijvigheid. In Vlaams-Brabant is dat 11,2%, in het Vlaams Gewest 15,8%.
Het bedrijventerrein Assent wordt via de N2 (gewestweg Leuven – Diest) vrijwel onmiddellijk ontsloten naar de E314. De zone is gericht op lokale, ambachtelijke bedrijven die moeilijker kunnen ingeplant worden binnen een woongebied vanwege stedenbouwkundige en/of milieutechnische overwegingen.
De zone wordt gefaseerd ontwikkeld. Alle percelen van fase 1 werden reeds bebouwd of verkocht. De aanleg van de tweede fase gaat gepaard met de inrichting van een gemeenschappelijk natuurlijk parkje.
Het bedrijventerrein streeft CO2-neutraliteit na: de zone is voorzien van energiezuinige openbare verlichting en de kopers van bedrijfsgrond worden verplicht om ofwel zelf groene elektriciteit te produceren en/of af te nemen. De bouwconcepten voor de bedrijfsgebouwen zullen meerlagig en meervuldig gebruik nastreven. Een optimale terreinbezetting is het uitgangspunt. Architecturale kwaliteit wordt onderbouwd door duurzame bouwprincipes en circulariteit. (bron: Interleuven)

In 2020 waren er volgens Statbel 712 btw-plichtige ondernemingen in Bekkevoort:
Er worden meer ondernemingen opgericht dan stopgezet.

Sinds 7 juni 2010 is er een middenstandsraad. Deze organiseert bedrijfsbezoeken en infomomenten voor de leden. Er wordt meegewerkt aan het onthaal van de nieuwe inwoners.
Ook de vzw Bekkevoort Energiek is een middenstandsorganisatie.

Het winkelaanbod in Bekkevoort is beperkt. Slechts 32% van de bewoners is hierover tevreden.

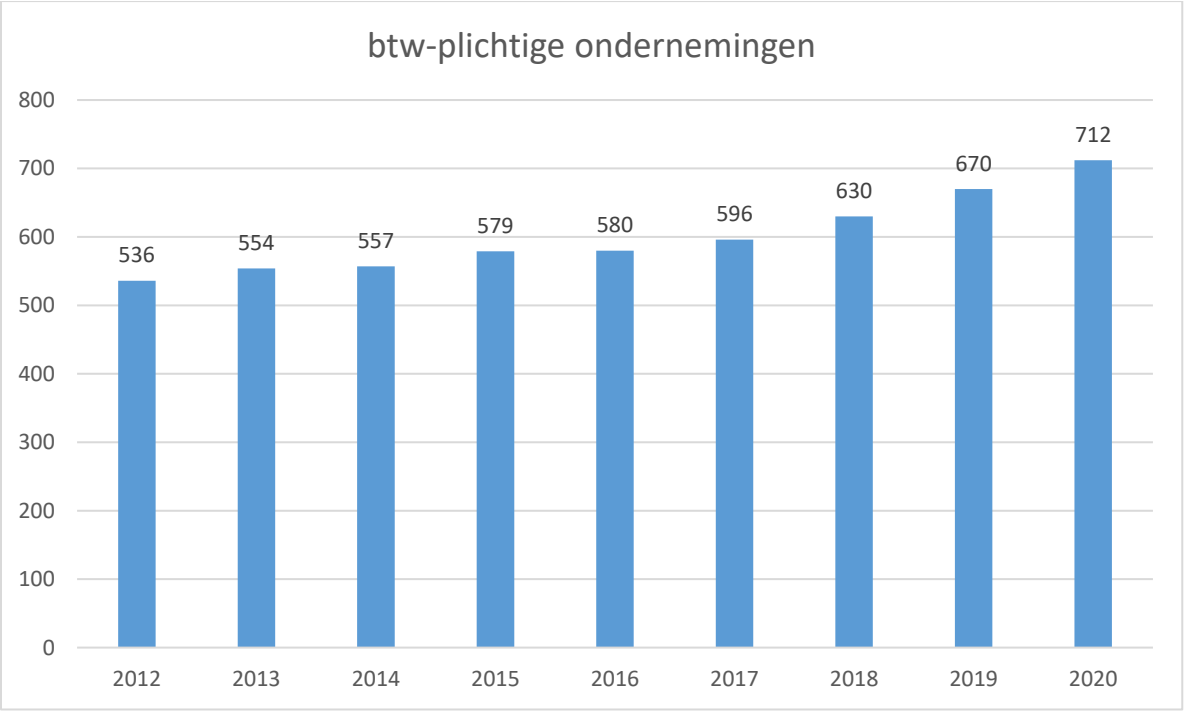

Werkgelegenheid en tewerkstelling

De werkgelegenheid in Bekkevoort is behoorlijk hoog. De jobratio (= het aantal jobs t.o.v. de bevolking op beroepsactieve leeftijd 20-64 jaar) bedraagt 50,7% in 2019.

De inkomende pendel (aantal mensen dat werkt in Bekkevoort maar niet in de gemeente woont) bevat 970 personen in 2019. De uitgaande pendel (mensen uit Bekkevoort die elders werken) bevat 2.274. Eind november 2021 waren er bij de VDAB 169 vacatures in Bekkevoort.

Het aantal werkenden t.o.v. de totale bevolking bedraagt in 2019 48,3%. De activiteitsgraad (aantal werkenden van 15 tot 64 jaar) is 76,40%.

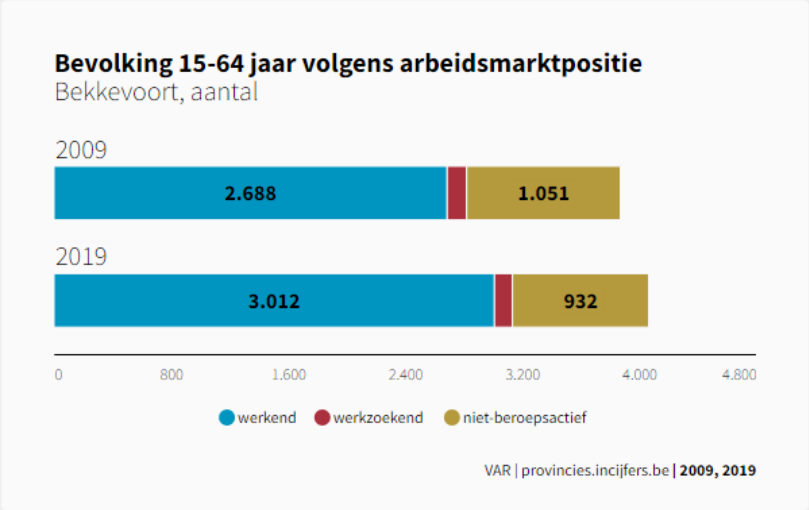

Inkomen en levenstandaard

Het laatst gekend gemiddeld inkomen per inwoner is € 21.335. Daarmee zitten we in de middenmoot van de ons omringende gemeenten.

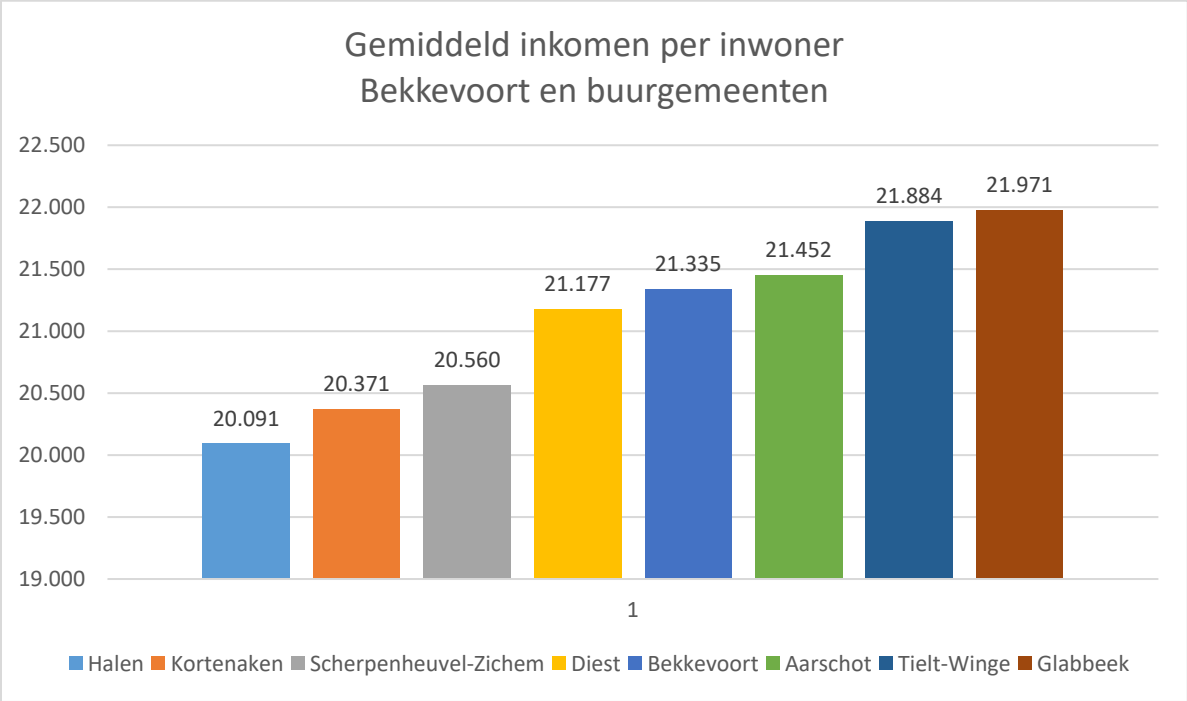

Veiligheid

Politie

Bekkevoort maakt deel uit van Politiezone Hageland.

GEREGISTREERDE CRIMINALITEIT OP HET NIVEAU VAN DE GEMEENTE(N) VAN DE POLITIEZONE

ZONE HAGELAND

Bekkevoort

	2016	2017	2018	2019
Diefstal en afpersing	84	76	69	13
Beschadigen van eigendom	22	26	47	7
Misdr. tegen de lichamelijke integriteit	14	31	18	4
Bedrog	19	16	16	11
Wapens en springstoffen	37	26	44	27
Misdr. tegen andere morele waarden en gevoelens	17	11	10	7
Drugs	9	14	12	2
Milieu	6	10	11	14
Misdr. tegen de openbare veiligheid	8	6	8	3
Bevolkingsregister	9	5	6	6
Informaticacriminaliteit	4	3	5	2
Jeugdbescherming	18	11	14	1
Misdr. tegen de familie	4	8	9	2
Misdr. tegen de openbare trouw	3	2	4	1
Zedenmisdrijven	2	2	1	2
Andere bijzondere wetten	1	2	4	
Vreemdelingenwetgeving	5	9	2	4
Dronkenschap en alcohol	2	4		
Economische wetgeving		1		
Sociaal strafwetboek	2	7		1
Misdr. tegen gezag van de overheid	2	1	1	
Bescherming personen	1	1	1	1
Bescherming van de openbare inkomsten	1			
Mensenhandel		1		
Hormonen en doping			1	
Arbeid		1		
Totaal	270	274	283	108

De gemeentemonitor 2018 toont aan dat het aantal geregistreerde misdrijven in Bekkevoort lager ligt ten opzichte van de andere gemeenten in het Vlaamse Gewest (cijfers 2016):

- Misdaden tegen lichamelijke integriteit (Bekkevoort 2,3/1000 inwoners, Vlaams Gewest: 5,8)
- Gewelddadige misdrijven tegen eigendom (Bekkevoort: 3,6/1000 inwoners, Vlaams Gewest: 6,6)

Hieruit blijkt dat Bekkevoort een veilige gemeente is om te wonen. Dit wordt versterkt door volgende cijfers uit diezelfde Gemeentemonitor: 87% van de inwoners geeft aan zich nooit of zelden onveilig te voelen in Bekkevoort (75% gemiddeld in andere gemeenten in het Vlaamse Gewest).

Brandweer en andere hulpverlening

Bekkevoort behoort sinds de brandweerhervorming tot de hulpverleningszone Oost-Brabant. Ook voor noodplanning vallen we onder zone Oost. Het eigen gemeentelijk nood- en interventieplan wordt geactualiseerd in 2019.

Noodplanning

De gemeenteraad keurde eind 2019 het Algemeen Nood en Interventieplan (ANIP) goed. Het ANIP is overgemaakt aan de gouverneur van de provincie. Tot op heden is er nog geen goedkeuring ontvangen van de gouverneur.

Aanvullend op dit ANIP heeft de communicatieambtenaar zelf een interventieplan opgesteld voor het luik communicatie (discipline 5). Het is belangrijk dat de inwoners correcte informatie krijgen wanneer zich een situatie voordoet waarbij de gemeentelijke fase wordt afgekondigd.

De gemeente heeft een Bijzonder Nood en Interventieplan (BNIP) opgesteld in kader van het afschakelplan elektriciteit.

De noodplancoördinatoren volgen ook de andere monodisciplinaire interventieplannen op en informeren de bevolking wanneer andere overheden hun interventieplannen -zoals bijvoorbeeld het hitteplan- activeren.

Voor grotere evenementen wordt een veiligheidsprotocol opgesteld met de organisatoren van het evenement. Dit veiligheidsprotocol wordt opgesteld in samenspraak met de politiediensten en de brandweer. Het veiligheidsprotocol omvat o.a. een duidelijke omschrijving van het evenement, een gedetailleerd inplantingsplan van het terrein, en een lijst van te contacteren personen in geval zich een probleemsituatie zou voordoen.

De gemeente is in 2019 aangesloten bij BE-Alert. Met BE-Alert kunnen burgers zeer snel verwittigd worden als zich een noodsituatie voordoet. De gemeente gaat het systeem nog meer bekend maken bij de bevolking de komende maanden via de gemeentelijke communicatiekanalen.

Onder het gemeentepersoneel is één iemand aangeduid als noodplancoördinator en één personeelslid als back-up noodplancoördinator.

In het voorjaar 2020 werd de wereld geconfronteerd met het COVID-19 virus. De COVID-19 (corona) pandemie heeft tot op heden een immense impact op ons dagelijks leven.

Ook de gemeente heeft maatregelen moeten nemen om de verdere verspreiding van het virus te beperken, in functie van de federaal en Vlaams afgekondigde maatregelen.

In 2020 hebben de noodplancoördinatoren intensief gewerkt aan het implementeren van maatregelen in de gemeentelijke diensten om de verspreiding van COVID-19 (coronavirus) maximaal te beperken.

Ook in 2021 hebben de noodplancoördinatoren de steeds wijzigende federale, Vlaamse en provinciale maatregelen en instructies vertaald naar de lokale situatie.

In het begin van de pandemie was er een schaarste aan mondmaskers. Daarom werd er een huis-aan-huis bedeling georganiseerd voor de inwoners van 2 mondmaskers en bijhorende filters.

Ook werd er in de beginfase (tweewekelijks en nadien wekelijks) een online crisisoverleg gehouden tussen de gemeentelijke noodplancoördinatoren en de leden van het college om het verloop van de pandemie in de gemeente te beheersen en om de regelgeving en richtlijnen te vertalen naar het gemeentelijk niveau.

Er werd maximaal ingezet op communicatie naar de inwoners via de gemeentelijke informatiekanalen tot een huis-aan-huis bedeling van een informatiebrief.

De gemeentelijke dienstverlening werd aangepast naar een dienstverlening op afspraak. De bibliotheek werd gesloten en er werd een afhaaldienst ingevoerd. De scholen werden tijdelijk gesloten, er werd tegelijkertijd noodopvang georganiseerd en bij heropening van de scholen werd er logistieke en materiële steun geboden door de gemeente om de kinderen in de meest veilige omstandigheden te laten terugkeren.

Er werd versneld overgegaan naar telewerk voor de personeelsleden wiens functie dit toelaat. De gemeentelijke en OCMW-kantoren werden aangepast en voorzien van de nodige veiligheids- en hygiënemaatregelen om veilig te werken. Alle hulp- en dienstverlening naar de burger wordt zoveel mogelijk telefonisch of digitaal verzekerd.

Welzijn en samenleving

Bij de sociale dienst van het OCMW melden hulpvragers zich aan met een verscheiden profiel en uiteenlopende hulpvragen: leefloonaanvragen, steunaanvragen, hulp in het huishouden, psychosociale ondersteuning, administratieve ondersteuning,… . Een team van drie maatschappelijk werkers staat klaar om mensen te ondersteunen in een menswaardig bestaan en hulp te bieden op maat van de cliënt en met oog voor empowerment van de cliënt.

De sociale dienst bestaat uit twee maatschappelijk werkers die verantwoordelijk zijn voor de individuele dienstverlening. Tevens is er één maatschappelijk werker voor de thuisdiensten die op de payroll van OCMW Tielt-Winge staat in het kader van de DGAT samenwerkingsovereenkomst OCMW Tielt-Winge/ Bekkevoort. In de periode van 1/4/2020 tot 31/12/2020 werd er een tijdelijke coördinator zorg en sociale zaken in dienst genomen. Op 01/06/2021 werd deze functie bestendigd in de rol van hoofdmaatschappelijk werker.

Sociale dienst van het OCMW

De maatschappelijk werkers van de sociale dienst staan in voor informatie, opvang en begeleiding van cliënten. In de mate van het mogelijke worden probleemsituaties zelf begeleid. Echter worden vragen binnen de sociale dienst steeds complexer en breder. De maatschappelijk werkers dienen hun kennis aan te scherpen en moeten vaker doorverwijzen naar een meer gespecialiseerde dienst binnen de tweedelijnszorg. Verder is ook een goede samenwerking met de thuisdiensten belangrijk gezien verschillende cliënten bij beide diensten gekend zijn. Een goede afstemming is bijgevolg noodzakelijk.

De laatste jaren steeg de druk op de sociale dienst omwille van meer en diverse hulpvragen. Gezien de kleinschaligheid van het OCMW is er weinig specialisatie.

De sociale dienst kan verschillende vormen van financiële steun bieden, bv. leefloon, voorschotten op sociale uitkeringen, financiële steun, bijdrage in huur … maar ook psychosociale begeleiding neemt meer en meer toe.

Het jaar ‘2020’ was op zijn minst een bijzonder jaar te noemen omwille van de coronasituatie. Een lockdown ging in voege en de straten bleven kaal. Dit had uiteraard ook een invloed op de werking van de sociale dienst, waar huisbezoeken geannuleerd werden, inwoners van op een afstand een steun (bv verwarmingstoelage) konden aanvragen, er werd door de maatschappelijk werkers geholpen met bronopsporing,… . Tegen de verwachting van de sociale dienst in zijn het aantal financiële steunvragen die een rechtstreeks gevolg waren van corona niet sterk toegenomen.

Financiële steun

In 2019 waren er 29 leefloondossiers en 10 dossiers equivalent leefloon (aanvragen in kader van de wet van 2 april 1965 betreffende het ten laste nemen van de steun verleend door OCMW’s). In 2020 is het aantal leefloondossiers gedaald naar 24, maar het aantal equivalent leefloondossiers (9) bleef nagenoeg stabiel. Voor elk leefloondossier werd er een GPMI (Geïndividualiseerd Project voor Maatschappelijke Integratie) opgesteld. De daling van de leefloondossiers is te wijten aan enkele afgesloten dossiers wegens verhuis en enkele personen die een vaste job hebben kunnen verwerven via arbeidstrajectbegeleiding. Verder was deze daling niet verwacht in coronatijd.

	2019	2020
Leefloon	29	24
Leefloon equivalent	10	9
GPMI	29	24
SPI vrijstelling	6	4

Om tegemoet te komen aan de stijgende energieprijzen wordt een premie voor huisbrandolie door de federale overheid uitgekeerd (max. € 210). Voor de verwarmingstoelage werd er in 2019 31.664,08

euro uitgekeerd voor 164 dossiers. In 2020 waren er minder aanvragen, 134, en betrof dit een bedrag van 25.650,52 euro.

Het aantal cliënten dat een beroep doet op de tegemoetkoming in kosten van energie blijft relatief laag: 2 cliënten maakten hiervan gebruik in 2019. Ook in 2020 bleven deze aanvragen beperkt, doch waren er enkele concrete aanvragen waar gezinnen problemen ondervonden om de gas en elektriciteitsfactuur te betalen, ten gevolge van de coronasituatie. In kader van het energiefonds werd er in 2020 een totaalbedrag van 675,96 euro uitbetaald, in kader van corona werd er een totaalbedrag van 977,64 euro uitbetaald. Het OCMW neemt deel aan de Lokale Advies Commissie (LAC), op initiatief van Fluvius en de Watergroep, voor mensen die problemen hebben met het betalen van hun energiefactuur. In 2019 waren er 7 dossiers LAC gas/elektriciteit behandeld per jaar en 1 dossier LAC water. In 2020 was dit aantal vergelijkbaar; 8 dossiers voor gas/elektriciteit en geen voor de LAC water. Gezien de stijgende energieprijzen kan er in de toekomst een verhoging van de steunaanvragen komen betreffende energie. Tot heden hebben we hieromtrent echter nog geen stijging vastgesteld.
Sedert eind 2018 is er ook een LAC Wonen (samen met Hartje Hageland, Diest Uitbreiding, SVK Hageland. Doel van de Lokale Adviescommissie Wonen:
• Structureel overleg tussen OCMW en Hartje Hageland over concrete dossiers.
• Afstemmen op elkaar.
In eerste instantie gaat LAC Wonen tweemaal per jaar per gemeente plaatsvinden en dit met Hartje Hageland en OCMW. De bedoeling is om concrete dossiers te bespreken. In de beginfase zal dit vooral gericht zijn op samenwerking tussen verschillende actoren om zo sneller te anticiperen op probleemsituaties.

Cliëntenprofiel

De profielen van cliënten worden “an sich” niet bijgehouden. Toch is er niet de indruk dat het aantal alleenstaanden of het aantal senioren in de steundossiers toeneemt. Vermoedelijk is de stijging vooral te wijten aan het hoger aantal vreemdelingen.

De stijging van het aantal vreemdelingen wordt vastgesteld door het verhoogde aandeel van het equivalent leefloon dat vervijfvoudigde op 6 jaar tijd. Van 2 dossiers in 2013 naar 10 in 2019. De dienst wijt dit aan het LOI (Lokaal Opvang Initiatief) , aan de asielinstroom en aan het feit dat er op de staatsbaan een eigenaar is die panden aan nieuwkomers verhuurt. De ligging van de gemeente Bekkevoort tussen de steden Leuven en Diest en de goede verbinding tussen de gemeentes speelt hierbij een belangrijke rol. Vanuit Fedasil krijgen we de berichtgeving dat er een toenemende vraag is voor vluchtelingen vanuit Afghanistan. Tot op heden werd hieromtrent nog niets waargenomen in Bekkevoort.

Er is geen reglementering op de aanvullende steun, er worden met andere woorden geen steunnormen gehanteerd. Deze wordt uitgereikt op basis van een inschatting van de behoeftigheid in kader van het sociaal onderzoek. De aanvullende steun is meestal een financiële steun. Het kan ook gaan om een steun in natura, bv. voedselpakket, stookolie,… .

Schuldverlening

In 2019 zaten 27 cliënten in actieve schuldbemiddeling waarvan 8 in een collectieve schuldenregeling waarbij een externe schuldbemiddelaar werd aangesteld. In 2020 gaat dit om 22 cliënten waarvan 5 in collectieve schuldenregeling. In het profiel van de cliënten stellen we vast dat het voornamelijk over alleenstaande personen of psychiatrisch patiënten of multiprobleemsituaties. Daarnaast stellen we vast dat een aantal dossiers werden overgenomen naar aanleiding van een aanstelling van een voorlopig bewindvoerder. Tevens merken we op dat er een toename is van personen met een hypothecaire lening die nog andere schulden maken. De afbouw van cliënten in schuldhulpverlening verloopt zeer moeizaam gezien er vaak een tekort is aan administratieve vaardigheden. Dossiers schuldhulpverlening blijven vaak jaren binnen de sociale dienst.
Op gebied van schulden gaat het vaak over personen met een vervangingsuitkering die te laag is om de noodzakelijke kosten te betalen. Hierdoor dient het OCMW regelmatig een aanvullende steun te verlenen bijvoorbeeld voor medische, farmaceutische en paramedische kosten, huurtussenkomst, tussenkomst voor energie,…

Agogische hulp

Het OCMW biedt hulp bij het invullen van de documenten voor het aanvragen van een aantal premies, zoals de tegemoetkomingen voor mindervaliden, belastingvoordelen, vrijstelling van heffing op afvalwater, … Deze hulp blijft in Bekkevoort laagdrempelig, waardoor er veel gebruik van wordt gemaakt.

Juridische ondersteuning

Men kan in het OCMW terecht met vragen over courante rechtsproblemen, zoals: echtscheiding, onderhoudsgeld, adoptie, huur, pacht, koop, lening, verzekering, onderhoudsplicht.

Iedere eerste donderdag van de maand tussen 17 uur en 18 uur is er gratis juridische ondersteuning vanuit de Balie Leuven. Hier kunnen alle inwoners van Bekkevoort terecht voor informatie en advies. In 2020 was het aantal vragen voor juridisch advies in Bekkevoort beperkt tot 5 vragen op jaarbasis. Echter van maart 2020 tot december 2020 werd deze dienst on hold gezet wegens de coronamaatregelen. Heden werkt deze dienst uitsluitend op afspraak.
Voor vragen rond schuldhulpverlening nemen de maatschappelijk werkers contact op met Vlaams Centrum Schuldbemiddeling.

Participatie- en sociale activeringspremie (PSA)

De participatie- en sociale activeringspremie is een premie die tot doel heeft om kinderen en jongeren die het financieel moeilijker hebben meer mogelijkheden te bieden om deel te nemen aan sociale, culturele en sportieve activiteiten. Tevens heeft het tot doel de maatschappelijke integratie te bevorderen door tussen te komen in de kosten van paramedische, schoolse en psychologische ondersteuning.

Het budget is, op één jaar na, steeds opgebruikt. Voor 2020 is er een bedrag van 2.764,41 euro besteed aan deze premie.

Binnen het kader om vanuit de gemeente sportieve en culturele activiteiten aan te bieden voor kinderen, werkt het OCMW mee aan verschillende projecten zoals het ‘Peuterspeelpunt’ en ‘De beleefpas’. De beleefpas is een intergemeentelijke samenwerking van Bekkevoort, Glabbeek Kortenaken, Geetbets, Zoutleeuw en Linter. Het is een vrijetijdspas voor kinderen en jongeren van 0 tot 18 jaar. Via een spaarsysteem kunnen ze deelnemen aan de activiteiten binnen de gemeenten. OCMW-cliënten krijgen een korting van 80%. Het Peuterspeelpunt is een ontmoetingsplaats voor kinderen tussen 0 en 3 jaar samen met hun mama, papa, oma, opa of oppas. Dit project staat nog in zijn kinderschoenen en heeft een moeilijke start gekend omwille van de corona-omstandigheden. In 2021 kwamen er slechts 3 kinderen naar het Peuterspeelpunt. De heropstart zal plaats vinden in het voorjaar 2022. Dit initiatief is gratis voor de deelnemers.

Budgetmeter

Cliënten met een budgetmeter elektriciteit en aardgas kunnen hun meter opladen binnen OCMW Bekkevoort.
Het gebruik van de budgetmeter zal door de invoering van de digitale budgetmeter de komende jaren dalen om uiteindelijk te verdwijnen. De Fluvius-tool staat evenwel nog niet op punt maar zijn er volop mee bezig.

Activering

De dienst SACHA staat voor “Sociale Activering Cluster Hageland”. Het is een intergemeentelijk samenwerking tussen de gemeenten Begijnendijk, Bekkevoort, Bierbeek, Boutersem, Geetbets, Kortenaken, Lubbeek, Linter, Tielt-Winge en Zoutleeuw.
De ondersteuning voor Bekkevoort neemt op dit moment anderhalve dag in beslag.
Het aanbod van de dienst SACHA bestaat uit sociale activering: cliënten leiden naar arbeidszorg, vrijwilligerswerk, psychosociale hulpverlening voor de cliënt zelf of zijn gezin, inzetten op welzijn van de cliënt … Daarnaast bestaat het aanbod ook uit arbeidsactivering: de opstart van art. 60, beroepsgerichte opleiding, leerwerkplekken, aanvraag screening GTB … Tot slot staat SACHA in voor

arbeidstoeleiding via onder andere sollicitatietraining, opvolgen van sollicitatie inspanningen, contacten leggen met interimkantoren … De dienst SACHA werkt voor dit alles nauw samen met de sociale dienst.
De dienst SACHA begeleidt voornamelijk cliënten die een leefloon ontvangen. Voor deze personen maken ze een GPMI op (tenzij de cliënt hiervan is vrijgesteld wegens gezondheid- of billijkheidsredenen). In dit GPMI komen alle levensdomeinen aan bod. De randvoorwaarden om eventuele drempels naar werk weg te werken worden hierin opgenomen. Dit GPMI wordt minimum drie keer per jaar geëvalueerd.

In 2019-2020 werden er 4 personen onder artikel 60§7 opgestart. Deze personen worden tewerkgesteld binnen de sociale economie.Door gewijzigde regelgeving valt dit nu onder een Traject Werk Ervaring (TWE) en is het niet meer evident om art. 60'ers aan te nemen

Wijkwerken

Bij wijk-werken laat je klusjes uitvoeren door werkzoekenden. Ze mogen maximum 60u per maand werken. Je vergoedt de wijkwerker met wijkwerkcheques. IGO baat het wijkwerkkantoor uit. Het OCMW en de gemeente werken samen met de wijkwerkbemiddelaar aan de activering van kwetsbare werkzoekenden. OCMW Bekkevoort heeft 1 wijkwerker die 1 dag per maand langskomt. (Dit is de opvolger van het PWA (Plaatselijk WerkgelegenheidsAgentschap)).

Minder Mobielen Centrale

De minder mobielen centrale bestaat momenteel uit twee vrijwilligers. Dit is slechts heel beperkt, zeker aangezien deze vrijwilligers intensief bevraagd worden. Eerdere pogingen om het vrijwilligersbestand uit te breiden zijn niet gelukt. Het is zeker de bedoeling om dit bestand aan vrijwilligers naar de toekomst uit te breiden zodat deze dienstverlening gewaarborgd kan blijven.
Eventueel kan de seniorenraad hierin een rol opnemen door de oproep op regelmatige basis te herhalen.

Noodwoningen

Er zijn geen noodwoningen (conform supra). Bij nood wordt doorverwezen naar CAW Diest of CAW Leuven.

Voedselpakketten

Voor het uitdelen van voedselpakketten werken we samen met vzw Sint-Vincentius in Diest. Gemeente Bekkevoort heeft een quotum voor 61 voedselpakketten per maand. Over de algemene lijn worden ongeveer 58 personen per maand verder geholpen. In juni 2021 waren er zelfs 66 afnemers wat een grote nood aan voedselpakketten in onze gemeente aantoont. Gezien er in de andere gemeenten uit dit samenwerkingsverband met Sint-Vincentius overschotten waren, was er geen probleem met het overschrijden van het quotum.

Zorgoverleg

Wanneer er sprake is van een complexe zorgsituatie waarbij meerdere hulpverleners (sociale dienst, thuiszorgdienst, thuisbegeleidingsdienst …) betrokken zijn, kan de situatie onoverzichtelijk en onduidelijk worden. Coördinatie wordt dan noodzakelijk. In dit geval wordt er een zorgoverleg/multidisciplinair overleg georganiseerd. Er wordt samen met de verschillende betrokken partijen naar mogelijke oplossingen gezocht.' In 2020 werd er voor cliënten uit Bekkevoort vier keer een zorgoverleg aangevraagd.

Zorg

Dienst Gezinszorg en Aanvullende Thuiszorg (DGAT)

OCMW Bekkevoort heeft een beperkt aanbod aan thuisdiensten die sinds 2019 officieel geclusterd werden onder de noemer van DGAT OCMW Tielt-Winge.

Volgende besluiten gingen hieraan vooraf:

- Samenwerking dienst Gezinszorg (DGAT) met Tielt-Winge: besluit RMW 26 oktober 2017.
- Samenwerkingsovereenkomst tussen OCMW Tielt-Winge en OCMW Bekkevoort betreffende de gemeenschappelijke dienstverlening inzake gezinszorg en aanvullende thuiszorg: besluit RMW 26 juli 2018.
- Omzetting gezinszorg naar aanvullende thuiszorg en aanvraag extra urencontingent gezinszorg 2019: besluit RMW 21/01/2019.
- Samenwerkingsovereenkomst tussen OCMW Tielt-Winge en OCMW Bekkevoort inzake de diensten gezinszorg (voorheen diensten gezinszorg en aanvullende thuiszorg), inclusief de nulmeting: besluit RMW 27/4/2020.

Het urencontingent voor prestaties gezinszorg in Tielt-Winge is voor 2019 21890,42 en voor de aanvullende thuisdienst 14792,50. Het urencontingent voor prestaties gezinszorg in Bekkevoort is voor 2019 9975,61 voor de aanvullende thuisdiensten 9561,11.
Deze uren zijn exclusief opleiding, wijkwerking, vergadering …
De erkenning werd toegewezen aan OCMW Tielt-Winge als inrichtend OCMW bij MB van 18/04/2019 (gezinszorg) en bij MB van 04/06/2019 (aanvullende thuiszorg).

Intussen werd zowel voor Tielt-Winge als voor Bekkevoort de poets binnen gebracht in de aanvullende thuiszorg zodat hier een extra subsidiestroom werd gecreëerd (Besluit Vast Bureau 1 juli 2019)

In de loop van 2020 werden er 5 transitiestuurgroepen met de leden van de stuurgroep georganiseerd en 3 interne overlegmomenten tussen coördinator Tielt-Winge en Bekkevoort om de werking tussen beide besturen uniform te krijgen. Vanuit de transitiestuurgroep werden er vooral beslissingen genomen omtrent het financiële luik en het urencontingent medewerkers aangaande DGAT Tielt-Winge en Bekkevoort. Men heeft geprobeerd om het financieel gedeelte en urencontingent op elkaar af te stemmen. De financiële basisprincipes en urencontingent zijn uitgewerkt in de samenwerkingsovereenkomst, waarvan de verdeelsleutel de belangrijkste is.

Tijdens de interne overlegmomenten werd de inhoudelijke werking tussen beide besturen op elkaar afgestemd. Zo werd het rotatiesysteem tussen klanten zowel voor Tielt-Winge als voor Bekkevoort gewijzigd, er werd een flexibel uurroostersysteem ingezet voor beide besturen, er werden opnieuw maandelijkse overlegmomenten georganiseerd voor de medewerkers aanvullende thuiszorg en gezinszorg te Bekkevoort, de warme maaltijden werden geëvalueerd en opgevolgd. De maatschappelijk werker thuiszorg werd eind maart 2020 in dienst genomen om de praktische uitwerking en opvolging van de thuisdiensten voor Bekkevoort nauwgezet op te volgen. Er werden functionerings-en evaluatiegesprekken gedaan met de medewerkers thuisdiensten Bekkevoort.

Naar de toekomst toe zal de nadruk gelegd worden op de verdere uitwerking naar uniformiteit tussen beide besturen op vlak van werkorganisatie (inzetten van medewerkers op elkaars grondgebied, back-up afspraken..), werkstructuur, overlegmomenten en dagelijkse werking.

Concreet werd er in 2020 aan 52 gezinnen uit Bekkevoort gezinszorg aangeboden en aan 107 gezinnen aanvullende thuiszorg. Echter merkten we dat corona op deze bezetting erg veel invloed heeft gehad. 18 gezinnen uit de aanvullende thuiszorg en 2 gezinnen uit de gezinszorg hebben uit voorzorg in coronatijd de hulp stop gezet en deze werd tot heden niet opnieuw opgestart.

Warme maaltijden

De dienst warme maaltijden van het OCMW stelt zich tot doel elke werkdag maaltijden te bezorgen aan de inwoners van Bekkevoort die wegens ziekte, lichamelijke ongeschiktheid of bijzondere sociale omstandigheden niet in staat zijn deze maaltijden zelf te bereiden. Dit kan tijdelijk of definitief zijn. Ook alleenstaanden die zelden een warme maaltijd voor zichzelf klaarmaken, kunnen beroep doen op de dienst, ongeacht hun situatie.

Volgens het reglement maaltijdenbedeling, goedgekeurd door de raad voor Maatschappelijk welzijn op 28 november 2013, worden de bijdragen van de maaltijden jaarlijks geïndexeerd.
Vanaf 1 januari 2020 bedraagt de nieuwe prijs 8,30 euro voor een warme maaltijd (soep, hoofdgerecht en dessert).
De maaltijden worden klaargemaakt in de grootkeuken van het OCMW van Tielt-Winge. OCMW Bekkevoort heeft 4 vaste maaltijdbedeelsters in dienst.

De afgelopen 5 jaar is er een daling van de afname van de warme maaltijden waar te nemen. Dit is hoofdzakelijk te wijten aan het toenemend aantal sterfgevallen, opnames in kortverblijf en in woonzorgcentra. Verder zijn er ook tal van andere mogelijkheden om zich in warme maaltijden te voorzien zoals bij traiteurs en in voedingswinkels. Meer en meer mensen doen ook tijdelijk beroep op de warme maaltijden, wat geen significante stijging oplevert.

In 2018 werden er 89 gefactureerde cliënten geteld. Dit komt neer op 11.950 gefactureerde maaltijden. In 2019 werden er 75 gefactureerde cliënten geteld. Dit komt neer op 11.278 gefactureerde maaltijden.Voor 2020 gaat het aantal gebruikers licht omhoog naar 79 gebruikers, maar werden er in totaal minder maaltijden afgenomen. Er werden 10.886 warme maaltijden afgeleverd.

Mantelzorgtoelage

Gemeente Bekkevoort kent een mantelzorgtoelage toe van 10 euro/maand. Om recht te hebben op deze toelage moet je aan verschillende voorwaarden voldoen: 1) de zorgbehoevende moet inwoner zijn van de gemeente, 2) rechthebbende zijn van het Zorgbudget voor Zwaar Zorgbehoevenden van de Zorgkas en 3) de mantelzorger moet minstens 3 zorgtaken opnemen dewelke omschreven zijn in een lijst. De mantelzorger kan inwonend zijn, maar dat moet niet. Hij of zij kan ook inwoner zijn van een andere gemeente. Er wordt jaarlijks gemiddeld aan 200 personen een mantelzorgtoelage uitgekeerd. Ook in 2020 werd er aan 206 dossiers een mantelzorgtoelage toegekend voor een totaalbedrag van 22.850 euro. De mantelzorgtoelagen worden per semester uitbetaald in januari en juli. In 2020 werden de mantelzorgers omwille van de coronasituatie ‘van op afstand’ bedankt via kaartjes en affiches. In 2022 zetten we de mantelzorgers graag extra in de bloemetjes via een netwerkmoment met een hapje en een drankje.

Intergemeentelijke preventiewerking

Gezondheid is het hoogste goed, ook voor onze gemeente.
Samen met Aarschot, Begijnendijk en Scherpenheuvel-Zichem heeft de gemeente Bekkevoort de krachten gebundeld om een intergemeentelijke samenwerking preventie aan te gaan.
De 4 gemeenten ondertekenden allen het charter “gezonde gemeente” (Collegebesluit dd 24 september 2019).
De intergemeentelijke samenwerking wordt ondersteund door de Vlaamse Overheid en gebeurt in samenwerking met Logo Oost-Brabant.

Sedert september 2020 is een intergemeentelijke preventiemedewerker werkzaam binnen de gemeente Bekkevoort. Zij is elke week op donderdag een halve dag aanwezig.
Zij focust zich vooral om werk te maken van gezondheid voor de inwoners, bezoekers en werknemers van de 4 gemeenten. Samen met de medewerkers en het beleidsmensen wil zij inzetten op een samenhangend gezondheidsbeleid. Dit beleid biedt iedereen kansen, de meest kwetsbaren in het bijzonder:

- Er werd werk gemaakt van een Troostplek te Bekkevoort in de tuin van de pastorij te Molenbeek. PlanTroost wil een troostplek creëren in de gemeente waar de inwoners terecht kunnen om samen of alleen tot bezinning te komen en te rouwen in deze bijzondere tijd. Aan deze troostplaats start nu ook een troostpad van ongeveer 1km waar verschillende

opdrachten/weetjes betreffende rouwvorming op het pad terug te vinden zijn. Dit pad wordt op 16 september 2021 officieel geopend.

- Tussen 1/10-10/10 werd er aandacht besteed aan mensen met psychische problemen gezien het grote aantal mensen die te maken hebben met deze problematiek. Op een aantal plaatsen binnen de gemeente werden hierover affiches opgehangen (bakker, apotheek, gemeente, ocmw).
- Tijdens 'de warmste week' in december (Studio Brussel) heeft de gemeente enkele warme plekjes gecreëerd in de gemeente. Met enkele kerstbomen en gele vlammetjes kwam er in coronatijd 'e bekke warmte' naar ons allen. Tevens werden ook de 'warmste inwoners' in de bloemetjes gezet na een persoonlijke nominatie door vrienden en familie.
- In mei 2021 zou het project 'Warme William' van start gegaan zijn, maar door de coronasituatie werd dit verplaatst naar het najaar. Tijdens 'de week van de opvoeding' wordt er stil gestaan bij de emoties bij kinderen. Dit zal vooral zijn focus krijgen binnen de basisscholen en hun leerlingen binnen onze gemeente.
- Verder heeft de gemeente het charter 'Generatie Rookvrij' getekend. Met de ondertekening van dit charter engageert de gemeente Bekkevoort zich om rookvrije zones aan speel- en sportterreinen te creëren.
- Tijdens het afgelopen coronajaar werd er ook veel solidariteit tussen de inwoners van Bekkevoort ervaren. Zo was Bekkevoort naast Leuven een van de eerste gemeentes in het Hageland die gestart zijn met een platform 'Bekkevoort helpt'. Hier konden bewoners zich opgeven om elkaar te helpen met kleine taken zoals de hond uitlaten, boodschappen doen,… .

CONCLUSIE:

De steundossiers in Bekkevoort zijn niet toegenomen, eerder stabiel gebleven. Ondanks de Coronacrisis die startte in maart 2020 en waarvan werd verwacht dat het aantal aanvragen naar financiële steunen zou stijgen bleef deze extra vraag echter uit. Er kwamen heel wat inwoners van Bekkevoort in tijdelijke werkloosheid terecht, handelszaken dienden noodgedwongen te sluiten enz. Vanuit de overheid werden er extra financiële maatregelen genomen om mensen in armoede te ondersteunen. Vanuit sociale dienst werd er informatie gegeven in plaatselijk infoblad, telefonische raadgevingen gedaan. Doch bleef de extra vraag uit en bracht het geen stijging van het aantal dossiers met zich mee.

De verkleuring van de armoede heeft zich vooral gemanifesteerd na de meest recente asielcrisis in 2017. Een aantal gezinsherenigers vindt, omwille van het woonaanbod in Bekkevoort, hier haar gading waardoor de dossierlast in stijgende lijn zat. Ook deze situatie blijft momenteel stabiel. De medewerkers binnen sociale dienst hebben hun expertise aangaande vreemdelingenwetgeving aangescherpt.

Anderzijds is Bekkevoort te klein om specialisten te voorzien. De maatschappelijk werkers zijn generalisten die een breed gamma aan hulpvragen opvangen, maar voor gespecialiseerde hulpverlening dienen ze noodgedwongen een doorverwijzing te doen.

De multiproblematiek neemt hoe langer, hoe meer toe. De vragen van mensen zijn niet langer louter financieel maar gaan ook over psychosociale, relationele, juridische en arbeidsrechtelijke kwesties, fysiek of mentaal geweld enz. Ook hier wordt vaak een gespecialiseerde aanpak van de maatschappelijk werker gevraagd of wordt er doorverwezen naar bevoegde instanties.

De aanvullende steun gebeurt op basis van het sociaal onderzoek en is geval per geval te verantwoorden. Vanuit sociale dienst wordt er gewerkt aan een richtlijnennota omtrent het geven van

steun aan cliënten. Een richtlijnennota die kan gehanteerd worden naast het sociaal onderzoek om de uniformiteit binnen de sociale dossiers te bewaren.

De samenwerking met Tielt-Winge in het kader van de zorg is een waardevolle en noodzakelijke opschaling geweest. Hier is nog heel wat werk aan de winkel om de werking van beide besturen op mekaar af te stemmen. Er liggen zeker nog opportuniteiten om het voordeel van de schaalvergroting DGAT te optimaliseren voor de werking van OCMW Bekkevoort.

Zowel voor sociale zaken als voor zorg is maatwerk omwille van de veranderende omstandigheden (vergrijzing, multiproblematiek …) aangewezen, maar is de schaal en het volume van Bekkevoort (te) klein.

Het is dan ook aangewezen om partners te zoeken en dienstverlening te integreren/af te stemmen. Het lokaal bestuur manifesteert zich daarbij steeds meer als regisseur (samen met andere lokale besturen) in een coherent netwerk.

Onderwijs en opvang

Onderwijs

Evolutie van de schoolbevolking in de gemeentelijke basisschool

Op basis van de cijfers van Onderwijs Vlaanderen wordt in onderstaande tabel de evolutie van de schoolbevolking tot 2020 weergegeven voor het kleuter- en lager onderwijs.

De cijfers wijzen op een algemene groei van de schoolbevolking.

- Kleuters (3-5 jaar): een sterke toename tussen 2015 (86) en 2020 (112).
- Lagere schoolleeftijd (6-11 jaar): de tendens die we opmerken bij de kleuters manifesteert zich drie jaar later in de lagere school.

Evolutie aantal leerlingen op 1 februari			
Schooljaar	**Kleuters**	**Lagere School**	**Totaal**
2008-2009	83	160	243
2009-2010	100	157	257
2010-2011	101	144	245
2011-2012	104	145	249
2012-2013	100	148	248
2013-2014	98	166	264
2014-2015	78	160	238
2015-2016	86	156	242
2016-2017	98	145	243
2017-2018	100	146	246
2018-2019	110	149	259
2019-2020	112	161	273
2020-2021	113	168	281

Vrije basisschool Molenbeek-Wersbeek:
Aantal kleuters op
1 februari 2020: 39
1 februari 2021 : 45
Aantal leerlingen lager onderwijs op
1 februari 2020: 98
1 februari 2021 : 97

Vrije basisschool Assent:
Aantal kleuters op
1 februari 2020: 45
1 februari 2021 : 52
Aantal leerlingen lager onderwijs op
1 februari 2020: 110
1 februari 2021 : 113
Uit bovenstaande cijfers blijkt dat ook in het vrij onderwijs het aantal schoolgaande kinderen in een stijgende lijn zit.

Capaciteitsprobleem in de gemeentelijke basisschool

De gemeente staat voor een grote uitdaging om te voorzien in voldoende onderwijscapaciteit.
Op basis van de geschatte bevolkingsgroei kunnen we een aantal conclusies trekken over de capaciteitsdruk in het gewoon basisonderwijs. Het valt op dat de leerlingenaantallen zullen blijven toenemen in de eerstvolgende jaren. De sterke toename van kleuters tussen 2015 en 2020

manifesteert zich nu in de lagere school. Er is een tekort aan 2 klaslokalen voor het onderwijzen van de levensbeschouwelijke vakken. Om dit tekort op te vangen worden er 2 klascontainers voorzien op het domein van de school.

Door de sterke toename van het aantal leerlingen in het lager onderwijs is de aankoop van meubilair (banken en stoelen) in 2 klaslokalen een noodzaak.

Internationale immigratie

Uit cijfers in onderstaande tabel blijkt dat het aantal immigranten jonger dan 12 jaar in de periode tussen 2014 en 2019 jaarlijks toeneemt. Deze stijgende trend zet zich door in 2021.

Schooljaar	Kleuters	%	Lagere School	%
2014-2015	4	5 %	9	5,6 %
2015-2016	11	12,8 %	7	4,5 %
2016-2017	12	12,2 %	10	6,9 %
2017-2018	12	12 %	13	8,9 %
2018-2019	16	14,6 %	17	11,4 %
2019-2020	9	8,04 %	21	13,04 %
2020-2021	19	17,06%	30	23,04%

Veranderende gezinssamenstelling

De laatste jaren daalde het aantal kinderen dat opgroeit in een traditioneel gezin. Nieuwe gezinsvormen, zoals éénoudergezinnen en nieuw samengestelde gezinnen nemen toe.

Verandering leefcontext

Het land, de gemeente en de buurt waarin men leeft, de school waar men les volgt en het gezin waarin men opgroeit zijn belangrijk voor de leefwereld van kinderen. Internationale migratie, een verhuis naar een andere gemeente, schoolveranderingen, echtscheidingen en complexe gezinsstructuren zijn belangrijke actuele tendensen met verschillende oorzaken en gevolgen. Allemaal hebben ze een grote, vaak abrupte impact op de leefwereld van de betrokken kinderen.

De verandering van de leefcontext laat zich voelen op de klasvloer. Een verandering van de school- en gezinscontext biedt meer mogelijkheden om duurzame banden op te bouwen met leerlingen en ouders. Het stelt de school voor een grote uitdaging om met deze vorm van verandering en diversiteit om te gaan.

Omgaan met culturele diversiteit is een groeiende uitdaging

De samenleving wordt steeds meer divers, zowel op het vlak van culturele diversiteit, de thuistalen- en culturen, levensbeschouwingen, gender, enz.
Belangrijkste oorzaak van deze toenemende diversiteit is de immigratie van kinderen met andere culturele gewoonten, levensbeschouwingen en talen. De groep van mensen van buitenlandse herkomst komt vooral uit Syrië, Irak, Polen, Zuid-Afrika, Tanzania, Roemenië, Palestina, Duitsland, Azerbeidzjan, Afghanistan.

Voor de basisschool stelt zich de uitdaging om deze diversiteit positief in te zetten en om alle betrokken actoren hiermee te leren omgaan.

Levenbeschouwing

Nieuwe levensbeschouwingen zoals de islam kennen een opkomst.

Diversiteit aan thuistalen van leerlingen

Ook op het vlak van thuistalen ziet het onderwijs zich geconfronteerd met toenemende diversiteit. Het Nederlands is en blijft de taal voor communicatie en instructie op school.

Diversiteit in specifieke onderwijsbehoeften

De toenemende diversiteit in de samenleving uit zich ook op het vlak van een toename van de specifieke onderwijsbehoeften. Leraren geven aan dat ze voor klassen komen te staan waarin ze met een veelheid aan leer- en gedragsstoornissen en andere beperkingen geconfronteerd worden en vinden het geen eenvoudige opdracht om in traditioneel georganiseerde klassen met deze diversiteit om te gaan (M-decreet).

Onderwijzend personeel

Het aantal personeelsleden in de gemeentelijke basisschool bij de start van het schooljaar 2020-2021 bedraagt:

TYPE ONDERWIJS	VAST BENOEMD		TIJDELIJK		TOTAAL	
	VT	DT	VT	DT	VT	DT
Kleuteronderwijs	2	7	2	0	2	7
Lager onderwijs	3	14	4	3	7	19
Totaal	**5**	**21**	**4**	**3**	**9**	**24**

Taalscreening en taalintegratietrajecten in het gewoon basisonderwijs

- Vanaf het schooljaar 2021-2022 moeten scholen bij alle leerlingen (behalve anderstalige nieuwkomers) in het 1ste schooljaar van de leerplicht (5 jaar) een taalscreening afnemen.

Extra ICT-middelen voor 2021 in het kader van Digisprong

- Elke leerling vanaf het 5de jaar basisonderwijs krijgt een eigen laptop of een gelijkwaardig ICT-toestel ter beschikking
- Uitbreiding ICT-infrastructuur
- ICT-materiaal voor kleuters en leerlingen tot het 4de leerjaar

Maatregelen opstart 1 september 2021

De overheid besliste om **het nieuwe schooljaar te laten starten met beperkte coronamaatregelen**. Zo is een mondmasker niet meer verplicht voor leerlingen van het 5de en 6de leerjaar. Maximaal verluchten en ventileren blijft een van de belangrijkste voorzorgsmaatregelen. Inzetten op een goede handhygiëne blijft eveneens belangrijk.

Traject expert taalpraktijk

2021-2022: tweejarig traject – ondersteuning door Vlaams-Brabant (referentie : Traject expert taalpraktijk | Provincie Vlaams-Brabant (vlaamsbrabant.be))

Kinderopvang

In Bekkevoort zijn er

- 46 voorschoolse opvangplaatsen waarvan er 24 plaatsen inkomensgerelateerd zijn. Die opvangplaatsen zijn verdeeld over
    - 2 groepsopvangen (1 inkomensgerelateerd, 1 met vrije prijs)
    - 2 gezinsopvangen (1 inkomensgerelateerd, 1 met vrije prijs)

- 52 erkende buitenschoolse opvangplaatsen,
    - verdeeld over 3 locaties: Assent (8), Bekkevoort (36) en Molenbeek-Wersbeek (8)
    - 20 gezinnen genieten van sociaal tarief.

Eind 2019 is het Lokaal Loket Kinderopvang van start gegaan. Dit is één digitaal loket waarin ouders en toeleiders een aanvraag kunnen doen voor baby- en peuteropvang in Bekkevoort. Opzet is dat de gemeente een objectieve weergave krijgt over het al dan niet bestaande tekort in kinderopvang. (bedenkingen: zicht op gebruik en bekendheid loket? /doorgaans geen oplossingen voor aanvragen occasionele opvang of voor onmiddellijk in het centrum Bekkevoort)

Voor de buitenschoolse kinderopvang werkt Bekkevoort samen met Ferm Kinderopvang. De hoofdlocatie bevindt zich in Bekkevoort centrum. Er zijn ook bijlocaties (voor & naschools) in Assent en Molenbeek-Wersbeek. Om tegemoet te komen aan het capaciteitsprobleem is er ook een locatie "gemelde opvang" in Assent en Molenbeek-Wersbeek. Er is aandacht voor kinderen met specifieke zorgbehoeften, via de inclusieve werking.

De coronapandemie heeft een ernstige invloed gehad op de aanwezigheden in de opvang : er was een aanzienlijke daling in de gemiddelde aanwezigheid in 2020.

Cijfers kinderopvang 2020

	Gemiddeld	Minimum	Maximum
Assent voorschools	5.41	0	15
Assent naschools	6.76	0	25
Assent gemelde voorschools	1.36	0	11
Assent gemelde naschools	5.05	0	19
Bekkevoort voorschools	9.73	0	26
Bekkevoort naschools	12.34	0	45
Bekkevoort woensdagnamiddag	20	0	31
Bekkevoort schoolvrije dag	8	0	16
Bekkevoort vakantiedagen	22.6	0	42
Molenbeek-Wersbeek voorschools	5.4	0	15
Molenbeek-Wersbeek naschools	6.99	0	19
Molenbeek-Wersbeek gemelde voorschools	1.5	0	19
Molenbeek-Wersbeek gemelde naschools	3.76	0	20
Gebruik busvervoer woensdag Assent		Wekelijks (Buiten corona)	
Gebruik busvervoer woensdag MW		Wekelijks (Buiten corona)	

Gebruik busvervoer vakantiedagen		/	
Kinderen met bijzonder zorgbehoefte	5		

Ferm Kinderopvang staat voor:

- Kinderopvang op maat van kinderen en ouders
- Op maat van medewerkers en partners
- Kinderopvang duurzaam, creatief en vernieuwend
- Met een open blik op de wereld
- Kinderopvang waar iedereen zichzelf kan zijn
- Verbonden met elkaar en met de organisatie
- Waar afspraken ondersteuning bieden
- Kinderopvang waar ieder kan groeien
- Bouwend aan de maatschappij van morgen.

De pedagogische visie van Ferm Kinderopvang bevat 8 ankers:

- Beleef de natuur binnen en buiten
- Verschillen geven rijkdom
- Het gewone wordt bijzonder
- Een warm hart hebben en geven
- Elk kind is krachtig
- Samenleven en groeien
- Spelend opvoeden
- Ouders zijn de eerste opvoeders

De ouders kunnen met hun vragen i.v.m. Ferm Kinderopvang steeds bij de verantwoordelijke Karin Pynebrouck terecht. Zij doet er samen met haar team alles aan om de kinderen zich goed te laten voelen in de opvang en hen elke dag opnieuw een zo aangenaam mogelijke tijd te bezorgen.

CONCLUSIE:

De gemeente staat voor de uitdaging om te voorzien in voldoende onderwijscapaciteit.
Uit het masterplan blijkt dat de zone achter de kerk - kerk gelegen in het centrum van Bekkevoort en aan de Staatsbaan (N2) - heel wat potentieel in zich heeft om ontwikkeld te worden als complementair kerndeel waarin algemene gemeenschapsvoorzieningen met onder meer de herlokalisatie van de gemeentelijke basisschool
Een projectvoorstel voor RUP 'achter de kerk' werd bij de provincie ingediend en werd weerhouden in het kader van de projectoproep 'lokale ruimte trajecten'

Opmerkelijk is de toenemende diversiteit in het kleuter- en het lager onderwijs. Het is een uitdaging om deze diversiteit positief in te zetten en om alle betrokken actoren hiermee te leren omgaan.

Met het anti-pestbeleid worden er mooie stappen voorwaarts gezet, het blijft een uitdaging om hier samen aan verder te werken. Dit vraagt ook betrokkenheid van inrichtende macht, zorgteam, leerkrachten, leerlingen en ouders.

Corona heeft een zware impact gehad op de organisatie van het onderwijs. Heel wat aanpassingen hebben ervoor gezorgd dat we op een veilige manier onderwijs kunnen aanbieden:

- *afstandsonderwijs,*
- *geleidelijke heropstart van de scholen vanaf 15 mei:*
    - *d.m.v. gedeeltelijke hervatting van de lessen (1ste,2de en 6 de leerjaar)*
    - *pre teaching via afstandsonderwijs*
- *logistieke aanpassingen om coronaproof onderwijs te kunnen organiseren:*
    - *Voorziening van extra wasbakken (wasstraten) op de speelplaatsen*

- *Voorziening van dispensers voor papieren handdoekjes in elk klaslokaal en aan de wasbakken op de speelplaatsen*
- *Handzeep*
- *Handgel*
- *Koortsthermometers*
- *Face Shields*
- *Ontsmetting voor de banken en stoelen, lessenaar van de leraar, speelgoed, deurklinken, …*

Vrije tijd

COVID 19 heeft een blijvende impact op de werking van de vrijetijdsdiensten. Veel activiteiten hadden plaats in een andere vorm. Veel toekomstige projecten zullen plaatsvinden in een ander concept, rekening houdend met de geldende coronamaatregelen. Het concept van activiteiten wordt voor een groot deel aangepast zodat er snel kan geschakeld worden indien de coronamaatregelen op Vlaams niveau worden bijgesteld. Dit zorgt voor een extra uitdaging in het organiseren van de vrijetijdsactiviteiten.

Bibliotheek

De impact van COVID 19 is nog steeds voelbaar in de bibliotheeksector.

De uitleencijfers van de bibliotheek zijn voor 2021 nog steeds niet op het niveau van voor de coronaperiode. Er is een inhaalbeweging in het aantal uitleningen en bezoekers bezig sinds mensen ongelimiteerd de bibliotheek mogen bezoeken(42687 uitleningen tussen 1 januari 2021 en 25 oktober 2021.) Tijdens het voorjaar en de zomer bleef de bibliotheek open voor publiek met aangepaste coronamaatregelen. Het aantal bezoekers werd beperkt tot 8. Er werd gevraagd om zo veel mogelijk alleen de bibliotheek te bezoeken en het bezoek te beperken tot maximaal een half uur. De leeszaalfunctie was tot september niet beschikbaar, noch kon men gebruik maken van de opzoekpc's. Vanaf 1 oktober werden de maatregelen versoepeld en kan men terug gebruik maken van de OPAC's.

De bibliotheek verzorgt nog steeds een afhaalpunt voor boeken en een boekendienst aan huis voor mensen die geen gebruik durven/ willen maken van de bibliotheek. Het aantal gebruikers van deze service is echter vrij klein ten opzichte van het normale bezoekersaantal.

De lagere scholen bezoeken terug de bibliotheek vanaf 1 september 2021. Van 1 januari 2021 tot en met 30 juni schakelden de scholen omwille van de coronamaatregelen over op boekenpakketten. De kleuters van de school van Assent en de kleuterleidsters van de 2de kleuterklas in Bekkevoort vragen na 1 september nog steeds boekenpakketten. De kinderen van de lagere school komen terug naar de bibliotheek zolang de coronamaatregelen het toe laten.

Uitbreidingsactiviteiten zijn er in een aangepaste vorm waar mogelijk.

- De jeugdboekenmaand had plaats in de vorm van een wandeling met opdrachten. Voor de scholen werden tijdens de jeugdboekenmaand boekenkoffers gemaakt om een eigen klasfeestje te organiseren omdat de jeugdboekenmaand het thema' Lezen is een feest' meekreeg. (kleuters, eerste en tweede graad lager onderwijs). De kinderen van de derde graad lager onderwijs maakten online kennis met een auteur.
- In de zomervakantie bood de bibliotheek het project 'Bestemming bib' aan aan kinderen van 3 tot en met 14 jaar.
- Rond het bibliotheekgebouw en op de site van het gemeentehuis was er een wedstrijd in het kader van de schatten van Vlieg. Dit had plaats in open lucht.
- We organiseerden 2 wandelworkshops n.a.v. het boek Psycholopen van Kirsten Plessers.
- De leeskring had plaats in open lucht bij een van de leden in de tuin en bij het samenkomen werd het aantal steeds beperkt afhankelijk van de geldende coronamaatregelen.
- De boekvoorstelling van Ina Stabergh zal, indien de coronamaatregelen het toelaten, in normale vorm doorgaan.
- De voorleesuurtjes worden in klassieke vorm hernomen vanaf de voorleesweek in november.

De toekomst voor de klassieke uitbreidingsactiviteiten hangt samen met de evolutie van de corona-maatregelen. Wat er kan georganiseerd worden is beschreven in de sectorgids voor bibliotheken, archieven en documentatiecentra en hangt samen met de besmettingsgraad in de gemeente.

In het voorjaar was er slechts 1 vrijwilliger actief voor het kaften van de boeken. De rest van de vrijwilligerstaken werden opgenomen door het eigen bibliotheekpersoneel. Het gaat vooral om (school)uitleen, boekverzorging, kleine administratieve taken en het wegzetten van boeken. Dit zorgde voor een hogere taakbelasting in de basiswerking van de bibliotheek bij het bibliotheekpersoneel. Sinds 1 september zijn er 3 vrijwilligers actief in de bibliotheek voor het kaften en wegzetten van de boeken. Voor de boekendienst aan huis wordt naar een oplossing gezocht wegens gebrek aan vrijwilligers. Vanaf 1 november gaan ook de voorleesvrijwilligers terug aan de slag.

Het educatief aanbod voor volwassenen zoals het in de gemeente werd aangeboden in het kader van altijd geslaagd, stopte op 31 augustus 2020. Vormingplus Oost-Brabant slaat een andere weg in en zet meer in op grotere projecten in het kader van trajectwerking rond duurzaamheid, participatie, racisme en polarisatie.
Gevolgen: de samenwerking met de gemeente Scherpenheuvel-Zichem stopt. Er is geen gemeentelijk aanbod meer van kleinschalige, korte vormingsactiviteiten in de domeinen creativiteit en hobby, computer en techniek, persoon en relatie, natuur en milieu, samenleving en gezondheid en zorg. Mensen die hiervoor interesse hebben, moeten terug naar de omliggende steden. Het college zal in het kader van educatie voor volwassenen een nieuwe visie dienen te ontwikkelen indien men graag een lokaal aanbod behoudt.

De bibliotheek zal vanaf februari 2022 overgaan naar het eengemaakt bibliotheeksysteem WISE. De voorbereidingen hiervoor startten in juli 2021. De impact van de omschakeling is groot en vergt veel personeelsuren in de maanden december 2021 tot en met half maart 2022. Hierdoor zullen het aantal uitbreidingsactiviteiten in deze periode beperkt zijn. De bibliotheek sluit aan bij het SLIM-netwerk. Hierdoor wordt het voor de bibliotheekbezoeker gemakkelijker om met 1 lidkaart verschillende bibliotheken in Vlaams-Brabant en Limburg te bezoeken.

Cultuur

Voor de cultuursector is de impact van COVID 19 groot. De evolutie van COVID 19 bepaalt de mogelijkheden van cultuurevenementen op korte termijn. Wat er kan/mag doorgaan hangt sterk samen met de huidige en toekomstige maatregelen naar veiligheid.

De geplande culturele activiteiten voor 2021 worden verschoven naar 2022. Er is geen culturele infrastructuur in de gemeente beschikbaar om evenementen te organiseren volgens de coronamaatregelen (afstand van 1,5 m). Het aantal toe te laten bezoekers is dan ook te laag om een kostprijs van een voorstelling te compenseren.

Enkel activiteiten in openlucht of activiteiten die in bubbelverband kunnen georganiseerd worden zijn op korte termijn haalbaar.

Er kan bekeken worden of er activiteiten kunnen plaatsvinden door de functie van bepaalde gebouwen te herbekijken (bv. lezingen en tentoonstellingen in kerken, voorstellingen in een hangar of loods …).

De socio-culturele verenigingen moesten geen subsidiedossier indienen voor 1 oktober en kregen een automatische verhoging van 20% op het basisbedrag van de subsidies dat hen werd toegekend in januari 2021 (dit bedrag is gebaseerd op het subsidiebedrag dat men in 2019 kreeg uitbetaald). (zie verder coronafonds bij dienst vrije tijd.)

Erfgoed

Ook in deze sector heeft COVID 19 een impact.
De volgende gemeenten maken sinds 2019 deel uit van het intergemeentelijk samenwerkingsverband dat WinAr ondersteunt: Bekkevoort, Haacht, Holsbeek, Keerbergen, Rotselaar & Tremelo op het vlak van onroerend erfgoed.

Er werd digitaal vergaderd of in openlucht vergaderd met een kleine vaste werkgroep afhankelijk van de geldende coronamaatregelen.

De volgende activiteiten gingen door onder een aangepaste vorm:

- Voor erfgoeddag werd een bewegwijzerde wandeling uitgewerkt in de gemeente Molenbeek-Wersbeek. Het gebrek aan de mogelijkheid tot gidsen werd opgelost door het uitwerken van een audiotour in izi-Travel, een wandelapp, die de wandelaar via de smartphone kan beluisteren en bekijken. De wandeling blijft staan voor langere duur, zodat wandelen in eigen bubbel mogelijk is.
- Opnemen van een promofilmpje voor erfgoeddag onder leiding van FARO.
- Voor open monumentendag werd eveneens een bewegwijzerde wandeling uitgewerkt in izi-travel in de gemeente Bekkevoort. Tijdens open monumentendag was ter plaatse gidsen

opnieuw toegelaten en werden bijkomend 2 locaties (kerk en pastorij) opengesteld met gidsen ter plaatse. De wandeling blijft na Open Monumentendag bestaan.

- Het traject buurten met erfgoed werd opgestart in oktober 2021 met een fysieke samenkomst van de leerkrachten en erfgoedmedewerkers van de gemeente. Dit traject loopt verder in 2022 en mondt uit in een toonmoment in de drie scholen.
- De leerlingen van het 6de leerjaar bezoeken in klasverband het Fort van Breendonk in het kader van WOII educatie. Er is op 2 december een voorstelling over WOI in klasverband ter naverwerking van dit bezoek. Er wordt voor gezorgd dat er geen klassen van verschillende scholen gemengd worden. Zo kan men snel schakelen bij een eventuele COVID-uitbraak in één van de scholen en kunnen de activiteiten voor de andere scholen doorgaan.

Maandelijks wordt er een erfgoedverhaal in het Bekke-nieuws gepubliceerd.

De activiteiten die men in 2021 en later wenst op te zetten hangen sterk samen met de ontwikkeling van COVID 19.

Sport, jeugd, toerisme en senioren

Het coronavirus blijft een grote impact hebben op de hele samenleving. Ondertussen hebben er zich een heel aantal versoepelingen voorgedaan, wat ervoor zorgt dat er terug meer mogelijk is dan in 2020.

- Het maandelijks peuterspeelpunt werd opgestart september 2019. De laatste editie vond plaats in februari 2020 en werd nog niet terug opgestart wegens de coronamaatregelen
- De Buitenspeeldag stond oorspronkelijk gepland voor 21 april 2021, maar werd toen verschoven naar een later moment omwille van de verstrengingen van de coronamaatregelen. Op 30 juni 2021 werd er opnieuw een poging ondernomen om de Buitenspeeldag te laten doorgaan, maar omwille van het noodweer is dit niet gelukt. Op 29 september 2021 staat er een derde poging op de planning.
- Het ‘Zomer 2020 blijf in je buurt doe-boek’ kreeg ook in 2021 een vervolg, dit in de vorm van een Zomerkalender. Deze kalender werd opnieuw aangekocht via de intergemeentelijke samenwerking van het ‘Beleefproject’. In de kalender staan er opnieuw allerlei leuke opdrachten. Dit jaar werd er ook een interactief luik aan toegevoegd, in de vorm van dagelijkse posten en dilemma’s via social media. De kalender werd verdeeld naar de lagere schoolkinderen via de Bekkevoortse scholen.

De vakantiewerking kon opnieuw doorgaan volgens de geldende maatregelen en protocols. Wij wilden de kinderen een plaats bieden om onbezorgd te kunnen spelen. De geldende protocols vereisten heel wat aanpassingen aan onze werking en van onze monitoren. Maar ondanks COVID19 was de vakantiewerking een succes. In totaal namen er 324 kinderen deel aan deze vakantiewerking. Enkele kampen (voetbalkamp, judokamp, musicalkamp en DJ-kamp) werden geannuleerd omdat er niet kon voldaan worden aan de geldende coronamaatregelen of omdat er onvoldoende deelnemers waren.

Via allerlei kanalen werd er geprobeerd om de bevolking in beweging te houden. Zo loopt het BOV-project (Bewegen op Verwijzing) verder, hetzij onder een andere vorm. De coaching gebeurde al wandelend of tijdens een huisbezoek mits inachtneming van de veiligheidsvoorschriften. Ook was er tijdelijk geen verwijsbrief nodig om de huisartsen te ontlasten. We hebben als dienst vrije tijd geen zicht op het aantal deelnemers uit Bekkevoort. Er werd wel een nieuw concept gelanceerd, nl. de vrolijke voorjaarswandelingen. Dit is een reeks van 5 gratis wandelingen, met aandacht voor spierversterkende oefeningen, beweegtips en algemeen welzijn. Dit was een groot succes en was in mum van tijd volzet.

Bekkevoort Loopt werd ook in 2021 een virtuele editie. Het parcours was bewegwijzerd en toegankelijk tijdens een bepaalde periode. Deelname was gratis. Diegenen die het segment liepen moesten zich registreren via Strava en hun loopparcours openbaar zetten. Zo kon er toch een klassement gemaakt worden. In totaal namen er 183 lopers deel aan dit virtuele evenement.

In september en oktober zullen de jaarlijkse seniorenommetjes doorgaan onder het geldende sportprotocol. Gemiddeld denken we er aan deze 7 ommetjes een 40-tal actieve senioren deel per ommetje. Verder werd er ingezet op geestelijke gezondheid bij senioren via uitgebreide artikels in de halfjaarlijkse seniorenkrant in het Bekke-Nieuws.

Het seniorenfeest staat gepland voor oktober 2021 volgens de geldende coronamaatregelen. De capaciteit wordt wel verminderd om te kunnen voldoen aan deze maatregelen naar 300 deelnemers. Ook de zaalindeling zal anders moeten. Ook seniorobic en de yogalessen worden terug opgestart in najaar 2021 en zullen fysiek doorgaan. Nieuw in 2021 is Back in Shape, een lessenreeks gericht op krachttraining, core stability en uithouding met focus op vetverbranding.

Ook de Bekkevoortse verenigingen ervaren de gevolgen van het coronavirus en de noodzakelijke maatregelen die genomen werden. Daarom startte de gemeente Bekkevoort een Coronafonds op. Binnen dit fonds voorziet pijler 3 ondersteuning voor het sociale weefsel. Het doel van dit reglement is om de lokale verenigingen te ondersteunen naar aanleiding van de maatregelen ter bestrijding van het coronavirus. Deze pijler wordt herhaald in 2021 voor het werkjaar 2020-2021. Ook in 2021 zal er geen huur gevraagd worden voor het gebruik van de verenigingslokalen. In 2022 zal de impact van de COVID19 pandemie op de verenigingen verder opgevolgd worden.

In functie van het noodfonds omtrent COVID19 (uitgekeerd vanuit de Vlaamse overheid) werden volgende uitgaven/prioriteiten vastgelegd:

- Gemeentelijk Coronafonds pijler 3 – opstart sociaal weefsel
- Aankoop van hygiënevoorzieningen/alcoholdispensers voor verenigingslokalen
- Aankoop van hygiënevoorzieningen/alcoholdispensers voor gemeentelijke uitleendienst
- Aankoop van een ‘Ipitup-bank’: door het plaatsen van deze beweegbank willen we de drempel tot fysieke activiteit verlagen zodat bewegen terug een vanzelfsprekend deel van het dagelijkse leven wordt.
- Aankoop van een curlingset: deze indoor curlingset, gespeeld op matten, is de ideale manier om senioren in beweging te brengen en te houden op een speelse manier. Het bevordert ook het sociaal contact, zeker tijdens de donkere winterperiode. De seniorenadviesraad was al langer vragende partij om dit op te nemen in ons aanbod. Door deze set aan te kopen en initiaties te organiseren, komen we tegemoet aan deze vraag.
- Aankoop van indoor digitale informatieborden. Door het plaatsen van digitale infoschermen op strategische plaatsen bereiken we de burger op een eigentijdse manier met informatie die voor hen interessant is. Deze info kan gaan over evenementen, gemeentelijke info, maar bijvoorbeeld ook over de coronamaatregelen.

Corona heeft een grote impact gehad (en nog steeds) op de werking van de dienst vrije tijd. Echter trachten we waar mogelijk alternatieven aan te bieden of evenementen coronaproof te organiseren via de daartoe bestemde protocollen.

IT

Een IT-beheerder van ilv IT-punt VERA biedt één dag per week ondersteuning aan ons lokaal bestuur. Er is tevens dagelijkse telefonische ondersteuning via een servicedesk van IT-punt.
Daarnaast is er een externe IT'er die vooral fungeert als fixer (2-tal u/week).
De communicatieambtenaar fungeert al een aantal jaren als IT-contactpersoon. De beleidsmedewerker zorgt voor de nodige ondersteuning, vooral qua opvolging van de IT-budgetten. Zij hebben wel geen IT-achtergrond.

In de stuurgroep van IT-punt VERA van 16/06/2021 is een nieuw model (IT-beheer 2.0) van dienstverlening voorgesteld. Er worden nieuwe servicepakketten voorgesteld op basis van de typologie van elk deelnemend bestuur.

Aan lokaal bestuur Bekkevoort worden volgende scores toegekend:

- grootte van het bestuur: 2/5
- maturiteit: 3/5
- ambitie: 3/5
- eigen personeel 0,5 VTE

Volgende niveaus worden voorgesteld:

- Level 1 = depanneren bij IT-problemen (1 e-mailadres, 1 telefoonnummer opgevolgd door een pool van IT-ers)
- Level 2 = ondersteuningspool + aanwezigheid van een it-beheerder (1 dag/week) die ook meewerkt aan het uitwerken en opvolgen van een beleidsvisie
- Level 3 = meer uren ter plaatse + pool + functie van stafmedewerker (= totale ontzorging)

IT-punt raadt level 2 aan voor Bekkevoort.

Bekkevoort zou dan kunnen intekenen op de aanwezigheid van 1 IT-beheerder 1 dag per week. Voor de andere dagen kan beroep gedaan worden op een (ondersteunings)pool van IT-beheerders. In geval van een dringend probleem is het dan ook mogelijk dat een IT-beheerder tot op de werkvloer komt.
Bekkevoort kent een specifieke situatie, aangezien een externe IT'er ook nog IT-ondersteuning kan bieden op afroep of minstens op woensdag voor enkele uren.
Voor Bekkevoort betekent het nieuwe voorstel een aanzienlijke prijsverhoging (van € 37 000 op jaarbasis naar € 52 800).
Het probleem werd op 20 september 2021 besproken in een overleg tussen het college en de ICT-architect van VERA.
IT-punt heeft inmiddels laten weten dat lokaal bestuur Bekkevoort uitzonderlijk kan blijven in het oude model.
Het oude model voorziet 1 dag per week een IT beheerder, maar de servicedesk stopt (dit aanbod bestaat niet meer, tenzij in het nieuwe model wordt gestapt).

Indien geopteerd wordt om in het oude model te blijven, is er geen prijsverhoging, maar wordt de dienstverlening verminderd (enkel gebruikersondersteunend).

Indien geopteerd wordt voor level 2 (= continuïteit) zal de IT-beheerder de rol opnemen van IT-verantwoordelijke binnen de organisatie en wordt er een concreet takenpakket afgesproken in overleg met het bestuur. Gebruikers kunnen ook steeds rekenen op de ondersteuningspool. De coördinatie en budgetopvolging van IT gebeurt nog steeds door een medewerker van het lokaal bestuur.

Indien geopteerd wordt voor level 3 (= totale ontzorging) zal de IT-beheerder zelf het initiatief en de verantwoordelijkheid nemen voor het IT-beleid. Hij bepaalt dan samen met het management de langetermijnvisie.

Impact coronacrisis

De coronacrisis heeft ook in 2021 een bijkomende impact veroorzaakt op het vlak van IT, buiten de normale werking.

Om het telewerk te optimaliseren is er heel wat bijkomend IT-materiaal voorzien en geïnstalleerd moeten worden zoals (tweede) schermen met bijhorende hdmi-kabels, bijkomende laptops, VPN-verbindingen en hoofdtelefoons. Daarnaast is op de telefooncentrale de optie softphone uitgerold waardoor personeelsleden kunnen bellen via een applicatie op hun device.

Ook voor de politieke organen had de coronacrisis een impact. Zo is er beslist hybride te vergaderen voor de raden. Om dit te faciliteren is het nodige materiaal voorzien (camera, micro's, opnameapparatuur, tweede scherm voor voorzitter e.d.) en is er een Teams-licentie geactiveerd voor alle raadsleden. Er is voor geheime stemming ook een procedure uitgewerkt.
Tijdens de raadszittingen is ter plaatse de externe IT'er aanwezig om ondersteuning te bieden.

Server cloud

Door de informatisering van de gemeentelijke werkzaamheden is er een steeds toenemende behoefte van de gemeente aan capaciteit voor opslag van data.
PBE heeft destijds een aanbod gecreëerd voor haar deelnemers, m.n. Fluvius Center bestaande uit datacenterdiensten. De datacenterdiensten bestaan enerzijds uit Infrastructure as a Service (IaaS) waarbij virtuele machines worden aangeboden op een gedeelde infrastructuur binnen een datacenter van PBE waarbij server-, geheugen- en diskcapaciteit afgenomen kan worden en anderzijds uit housing waarbij rack-ruimte wordt aangeboden in een datacenter van PBE waar de gemeente zijn hardware kan onderbrengen.

Eind 2020 is onze server gemigreerd naar het datacenter van Fluvius (cloud).

Ingevolge het intern kerntakendebat op het niveau van Fluvius, zoals goedgekeurd door de Raad van Bestuur van PBE, werd beslist om de activiteit Fluvius Center niet langer als kerntaak te weerhouden. Tevens werd beslist om de continuïteit van de activiteit Fluvius Center te bestendigen en te blijven ondersteunen tot een volwaardig alternatief tegen gelijkwaardige voorwaarden qua dienstverlening, service en prijs met een lange termijn garantie voor de toekomst kan worden gevonden.
Door de afbouw van de niet-kerntaken door Fluvius, besliste de gemeenteraad op 25 oktober 2021 om zijn goedkeuring te hechten aan de intrekking van de beheersoverdracht voor de Fluvius Center activiteit (inclusief Fluvius-Gis) en bijgevolg aan de herroeping van de aansluiting uiterlijk met ingang van 1 juni 2022 van de gemeente bij de opdrachthoudende vereniging PBE voor de activiteit Fluvius Center (inclusief Fluvius-Gis).

We staan dus voor de uitdaging om in 2022 onze serverinfrastructuur via een cloudoplossing in een datacenter van een andere aanbieder te "plaatsen".

Intussen is gebleken dat het plaatsen van data in de cloud databeschadiging niet kan uitsluiten.
Op 1 november 2021 werden we geconfronteerd met een databeschadiging in de cloud van Fluvius die een zeer zware impact heeft gehad op de werking van de organisatie. De domain controller, die op 1 november was uitgevallen, diende opnieuw verplaatst naar een gezonde datastore. Vervolgens was een restore van 28/10 van de DC noodzakelijk om de back-ups opnieuw te laten lukken.
De applicaties van Cipal Schaubroeck dienden bovendien gerestored naar de serverversie van 22 oktober om een herstart mogelijk te maken. Pas op 17 november konden de administratieve diensten terug inloggen op de applicaties. Aangezien deze applicaties een schakel zijn in een lange ketting van transacties met andere partijen, blijft het echter mogelijk dat er in de nabije toekomst nog gevolgschade kan optreden op het vlak van datakwaliteit en koppelingen.
Naar aanleiding van het incident in het datacenter van Fluvius diende er tevens een melding te gebeuren aan de Vlaamse Toezichtcommissie m.b.t. een onderbreking van de dienstverlening bij ons lokaal bestuur. Door de corruptie was er immers tijdelijk een onbeschikbaarheid/verlies van persoonsgegevens.

Mailmigratie

De mailmigratie (tenants van bekkevoort.be en ocmwbekkevoort.be samenvoegen naar één tenant) vond begin maart 2021 plaats. Hierdoor zijn gemeente en OCMW helemaal één geheel op IT-vlak.

Meeting.net

Voor de software-applicatie meeting.net werden in de loop van 2021 een aantal upgrades gedaan :

- koppeling naar eConnective voor digitale ondertekening van documenten uit meeting.net,
- invoering van de module voor bekendmaking van besluiten in meeting.burger vanuit meeting.net (gelinkt notuleren),
- invoering van meeting.net versie 2.0 waarbij de functionaliteit van meeting.net behouden bleef maar de look and feel gemoderniseerd werd

IT-veiligheidsaudit

EY voert eind 2021 in opdracht van lokaal bestuur Bekkevoort een IT-veiligheidsaudit uit.
Dit kadert binnen het lopende veiligheidsinformatieplan 2020-2022.
De door EY geleverde ondersteuning bij de uitvoering van deze audit verloopt volgens de raamovereenkomst afgesloten met Audit Vlaanderen. De audit wordt gecofinancierd door de Vlaamse Overheid.
De veiligheidsaudit voorziet dat de ICT-systemen van het lokaal bestuur Bekkevoort worden gecontroleerd op eventuele potentiële zwakke plekken. Door het uitvoeren van ICT-veiligheidstesten kunnen zwakten in de informatiebeveiliging en het netwerk worden ontdekt.
In de marge van de ICT-veiligheidstesten zullen ook documenten en bevindingen voor evaluatie worden bezorgd aan Audit Vlaanderen, waarna de inschatting door Audit Vlaanderen zal worden meegenomen in de rapportering over de ICT-veiligheidstesten.

Audiovisueel materiaal

Na het eerder vermelde materiaal dat aangekocht is voor de hybride raadsvergaderingen is ook beslist om bijkomende vergaderruimten te voorzien van audiovisueel materiaal. Eerder was vergaderlokaal 2 al voorzien van een vast beeldscherm. In oktober 2021 zijn ook de raadzaal en de vergaderruimte in het @BEN-gebouw uitgerust met de nodige beeldschermen om op een moderne, efficiënte, digitale manier te vergaderen.

Conclusie

De digitalisering zet zich op meerdere vlakken verder en dat is een evolutie die niet zal stoppen. Om dit voor onze organisatie in goede banen te leiden is het zeer belangrijk om ons te laten ondersteunen door professionele IT-ers met de nodige knowhow.
Koken kost geld: we moeten budgetten blijven voorzien voor up-to-date hardware en software.

In heel het verhaal van digitalisering spelen ook de gebruikers (personeelsleden) een cruciale rol. We moeten als organisatie heel wat aandacht hebben voor hun digitale skills.

Communicatie

Corona en vaccinatie

De coronacrisis en vaccinatiecampagne zorgden voor een intense communicatie, niet enkel tijdens de reguliere werkuren.
Voor de communicatie omtrent de vaccinatiecampagne was er een samenwerking van de communicatieambtenaar met de andere communicatiediensten van de steden (Halen, Diest, Scherpenheuvel-Zichem). Dit is een zeer positieve samenwerking.

Gebruiksvriendelijke, moderne website

We blijven onze website (www.bekkevoort.be) moderniseren en optimaliseren op het vlak van gebruiksvriendelijkheid. In het eerste kwartaal zijn er dan ook belangrijke stappen gezet door de integratie in de website van een afsprakenmodule en de uitbreiding van het e-loket met het smartloket (attesten/uittreksels van burgerzaken die burgers gratis digitaal kunnen verkrijgen).
Daarnaast zijn er begin 2021 een cookieverklaring en nieuwe koppeling met de UiT-kalender geïmplementeerd.

Huisstijl

Er is beslist om vanaf 2022 te communiceren als één organisatie, als lokaal bestuur via een gemeenschappelijke huisstijl en zelfde logo. Er is gekozen voor de huisstijl en het logo van de gemeente.
Hiervoor dienen de nodige aanpassingen te gebeuren op diverse vlakken (signalisatie, communicatiedragers, tekstueel …).

Intranet

Begin juni 2021 is het intranet gelanceerd. Dit is het moederschip van informatie voor de personeelsleden. Bovendien verschijnen er geregeld interessante nieuwsberichten op het intranet voor de personeelsleden.

Klachten

Er is een uniform klachtenreglement voor gemeente en OCMW sinds eind 2020. Tijdens de raden van september 2021 namen de raden kennis van de verslagen over de klachtenbehandeling.

Openbaarheid van bestuur

Er is een uniform reglement openbaarheid van bestuur voor gemeente en OCMW sinds eind 2020.

Het aantal aanvragen tot openbaarmaking blijft hoog (27 aanvragen al half oktober 2021). We zitten zelfs “voor op schema” ten opzichte van de “topjaren” 2018 ,2019 en 2020 2018. De jaren voordien was dit veel minder:

- 2009: 1
- 2010: 2
- 2011: 1
- 2012: 5
- 2013: 5
- 2014: 14
- 2015: 13
- 2016: 14
- 2017: 22
- 2018 : 29
- 2019 : 28
- 2020 : 30

In de behandeling van deze aanvragen steken we heel wat tijd doordat we dit moeten aftoetsen aan de nodige reglementering (decreet openbaarheid van bestuur, auteursrecht, privacywet, GDPR …). Daarnaast is er nog het administratieve luik (register, briefwisseling, kopiëren/scannen en depersonaliseren documenten …). Met de invoering van de GDPR moet er nog zorgvuldiger en intensiever gewerkt worden rond de persoonsgegevens.

Het blijft dus belangrijk om actief en transparant te communiceren vanuit de hele organisatie zodat de burger zelf de nodige documenten vindt.

Bestuurskracht en interne organisatie

Personeel

De personeelscapaciteit is één van de indicaties van bestuurskracht. Door de absolute personeelscapaciteit relatief te stellen aan het inwonersaantal kunnen gemeenten onderling vergeleken worden.

Individueel Financieel Profiel Bekkevoort 2020 - Belfius

Algemene indicatoren

Personeel /1000 inwoners VTE

	BEKKEVOORT	Cluster (E)	Provincie (E)	Gewest (E)
		(20/20)	(64/64)	(297/297)
PERSONEEL (VTE) / 1.000 inwoners				
(gemiddeld) aantal vastbenoemden	2,7	2,3	3,6	3,5
(gemiddeld) aantal contractuelen	5,7	6,3	6,7	8,0
Andere personeelsleden	0,0	0,0	0,0	0,0
Totaal personeel	8,4	8,6	10,2	11,5

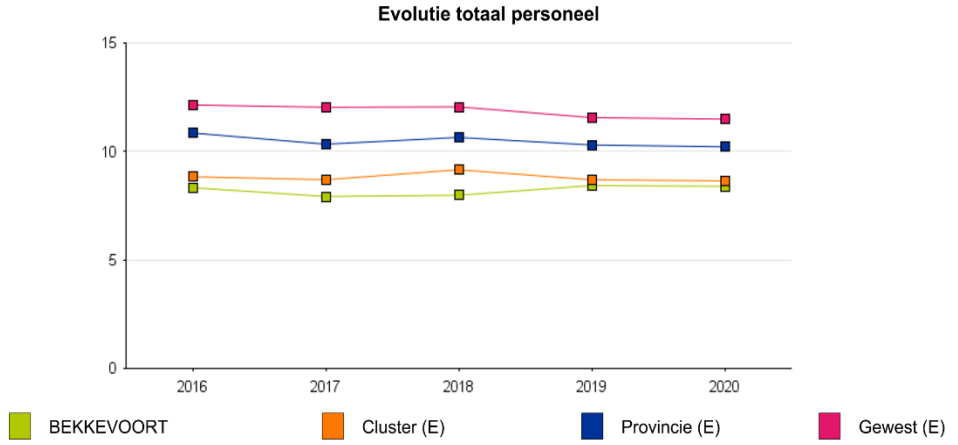

Individueel Financieel Profiel BEKKEVOORT

Belfius

Met het oog op bovenstaande uitdagingen en de huidige personeelsbezetting is het belangrijk om blijvend oog te hebben voor het welzijn van het personeel.

De personeelsdienst staat nog steeds voor talrijke uitdagingen:

1. Digitalisering:

In zitting van 06/09/2021 besliste het CBS/VB om vanaf februari 2022 de LIMA-versie van de weddecentrale CipalSchaubroeck te upgraden naar de versie 'Professional'. Hierin zitten ook de e-loonstroken vervat.

De keuze voor de digitalisering van onze personeelsdossiers ligt voor de hand:

- We willen evolueren naar de volledige digitalisering van de personeelsdossiers waarbij alle personeelsgegevens worden gecentraliseerd op één plaats.
- Met het digitaal beheren van de personeelsdossiers wordt tijd bespaard en dus ook geld. Zo zorgen de digitale personeelsdossiers ervoor dat er minder tijd besteed wordt aan het zoeken naar personeelsdossiers en het bijhouden van de dossiers. Informatie is sneller te klasseren en terug te vinden. Dit resulteert in een hogere efficiëntie van de werkprocessen.
- De personeelsgegevens zijn steeds up to date en direct consulteerbaar en bruikbaar.

- In een personeelsdossier komen er veel verschillende dossiers naar voren, zoals bijvoorbeeld contracten, loonstroken, beoordelingen en secundaire arbeidsvoorwaarden. Deze informatie is zeer gevoelig en vertrouwelijk. Personeelsdossiers digitaliseren helpt bij het beheren en beveiligen van de personeelsdossiers.
- Het automatiseren van de processen betekent ook dat er veel meer data voorhanden zijn. Hier kunnen rapportages en analyses van worden gemaakt.

We kiezen ervoor om ons volledig personeelsbeleid te digitaliseren, zowel de harde als soft HR en opteren daarom voor de versie 'Professional' van LIMA.
De meerwaarde van de 'Professional' versie situeert zich:

- In het feit dat alle personeelsdossiers gebundeld worden op één digitale locatie: geen fysiek onderscheid tussen OCMW en gemeente en dus ook niet inzake opvolging vanuit de personeelsdienst.
- In het feit dat we als lokaal bestuur Bekkevoort veel meer in eigen beheer kunnen doen vb. ziektekrediet, anciënniteiten. Vandaag moeten we voor elke vraag/opdracht aan CIPAL steeds bijbetalen. De meerkost van de versie 'Professional' wordt dus ten dele gecompenseerd door het wegvallen hiervan.
- In het feit dat in deze versie de Soft HR rechtstreeks kan worden gekoppeld aan de individuele personeelsdossiers vb. competentiemanagement, functioneringsgesprekken, opleidingen, functieomschrijvingen, registratie opleidingen, ...
- In het feit dat met deze versie naast de personeelsdienst ook de direct leidinggevenden toegang kunnen krijgen tot LIMA vb. directe consultatie gegevens, aanvullingen, ...

De meerkost van de versie 'Professional' is beperkt rekening houdend met het feit dat we meer in eigen beheer kunnen doen, waardoor we minder bijkomende opdrachten aan CipalSchaubroeck zullen geven en het feit dat we voortaan het volledig personeelsdossier en personeelsbeleid digitaal zullen kunnen beheren met één instrument. Dit resulteert in tijdswinst voor de personeelsdienst.

2. Aandacht voor diverse opleidingen inzake digitalisering, wetgeving, persoonlijke vaardigheden, overheidsopdrachten, … Het opleidingsbudget wordt in 2022 aanzienlijk verhoogd o.a. voor leiderschapstraject leidinggevenden.

3. De uitwerking van een geïntegreerd professioneel personeelsbeleid:
   In 2021 werd een geïntegreerd organogram voor gemeente en OCMW opgesteld en ter goedkeuring voorgelegd aan de gemeenteraad en RMW.
   In 2021 werd ook werk gemaakt van:
   - De verdere uitvoering van het sectoraal akkoord 2020 (uniforme regeling gemeente-OCMW)

   - Goedkeuring van een rechtspositieregeling voor lokaal bestuur Bekkevoort (Gemeenteraad/RMW van 28 juni 2021). De laatste wijziging dateerde van juli 2017. Sinds de laatste wijziging waren er een aantal wijzigingen in de regelgeving gebeurd die een aanpassing van de rechtspositieregeling vereisten.
     Het gaat onder meer om:
     - het decreet lokaal bestuur
     - het sectoraal akkoord 2020
     - Besluit van de Vlaamse Regering van 12 maart 2021 houdende maatregelen ten gevolge van de pandemie veroorzaakt door COVID-19 en tot wijziging van de minimale voorwaarden voor de rechtspositieregeling van het personeel van de gemeenten, de openbare centra voor maatschappelijk welzijn en de provincies
     - VIA6-akkoord 2021-2025

   - Ook het arbeidsreglement van gemeente en OCMW wordt verder op elkaar afgestemd.

   - Het uniform maken van de processen en documenten van de personeelsdienst voor Gemeente en OCMW.

   - Bijkomende aanwervingen: in 2021 werden 2 aanwervingsprocedures gevoerd met het oog op de verdere integratie van de diensten en een optimale en efficiënte werking van de

organisatie, met name de aanwerving van een deskundige personeel/secretariaat en de aanwerving van een coördinerend profiel (B4-B5) voor sociale zaken.

4. Opvolging en coördinatie van preventie en welzijn op het werk (in samenspraak met de interne en externe diensten voor preventie en bescherming op het werk en met de ondersteuning van andere diensten):
   - Ook in 2021 werden door de coronadreiging extra maatregelen genomen om de veiligheid te garanderen op de werkvloer (telewerk, digitale meetings, aankoop computermaterieel, aankoop beschermingsmiddelen, …)
   - In december 2020 werd een welzijnsbevraging (onlinebevraging i.s.m. Idewe) georganiseerd voor het personeel van gemeente en OCMW. De resultaten van de bevraging werden teruggekoppeld naar het personeel op 1 juli 2021. Er werd in samenwerking met Idewe een natraject opgestart in het najaar. De verwerking van de resultaten gebeurde in 3 werkgroepen. Op basis van de besprekingen in de werkgroepen wordt een actieplan met verbeteringsvoorstellen opgemaakt.

5. Nieuwe tweede pensioenpijler:
   Lokaal bestuur Bekkevoort is voor het aanvullende pensioen van de contractuele personeelsleden aangesloten bij de groepsverzekering Belfius Insurance en Ethias. Deze groepsverzekering kwam in 2010 tot stand na een overheidsopdracht door de toenmalige RSZPPO, mede op initiatief van de VVSG.
   In juni 2021 zegden Belfius Insurance en Ethias de lopende groepsverzekeringsovereenkomst op, zodat de lokale besturen op zoek moesten gaan naar een nieuwe oplossing.
   VVSG en OFP Provant hebben samen een oplossing uitgewerkt: Vanaf 2022 kunnen de lokale besturen terecht bij OFP Prolocus. Prolocus wordt de opvolger van Provant, dat zijn statuten zal aanpassen om de toetreding van andere Vlaamse lokale besturen mogelijk te maken. In de bestuursorganen komen ook vertegenwoordigers van de nieuwe toetreders.

- Evolutie personeelskost gemeente

GEMEENTE jaarrekening	2016	2017	2018	2019	2020
reële kost in €	2084940	2120348	2237650	2419290	2452244
evolutie t.o.v. vorig jaar	13,19%	1,70%	5,53%	8,12%	1,36%
percentage van het exploitatiebudget	35%	36%	36%	38%	38%

- Personeelskosten OCMW

OCMW jaarrekening	2016	2017	2018	2019	2020
reële kost in €	1143541	1169200	1158105	1174006	1242649
evolutie t.o.v. vorig jaar	-2,11%	2,24%	-0,95%	1,37%	5,84%
percentage van het exploitatiebudget	72%	72%	67%	67%	70%

- Pensioenen mandatarissen gemeente

GEMEENTE	2016	2017	2018	2019	2020
betaalde pensioenen	57359	57034	51167	63950	65125
inhouding voor pensioenen	12446	12696	12886	10808	10931

- Pensioenen mandatarissen OCMW

	2016	2017	2018	2019	2020
betaalde pensioenen	14225	14510	13114	24738	25298
inhouding voor pensioenen	2196	2240	2274	2308	2342

Kerncijfers gemeentepersoneel

	2014	2015	2016	2017	2018	2019	2020	2021
Instroom personeel	4	3	9	7	12	2	5	6
Uitstroom personeel	3	3	4	9	7	1	4	4
Aantal koppen per jaar	37	36	43	38	40	39	40	40
Aantal VTE per jaar	30,9	30,9	35,9	33,1	36,09	35,42	35,2	37,1
Aantal vrijwilligers met vergoeding	2	4	1	4	3	3	13	11
Aantal jobstudenten	3	3	2	3	1	0	0	0
Aantal uren jobstudenten	471,2	486,4	334,4	448,4	167,2	0	0	0

Kerncijfers OCMW-personeel

	2014	2015	2016	2017	2018	2019	2020	2021
Instroom personeel	7	8	13	9	9	13	9	10
Uitstroom personeel	2	5	12	8	8	7	5	7
Aantal koppen per jaar	38	37	38	40	36	37	38	34
Aantal VTE per jaar	27,9	27,4	27,9	28,9	27	28,9	29,2	25,4
Aantal vrijwilligers met vergoeding	9	3	7	11	10	5	6	7

Organisatiebeheersing

Organisatie audit / implementatieplan / jaarrapportering

In 2020 voerde Audit Vlaanderen een organisatie-audit uit binnen het lokaal bestuur Bekkevoort. Volgende thema's kwamen hierbij aan bod:

- Doelstellingen en procesmanagement
- Belanghebbendenmanagement
- Monitoring
- Financieel management

Het eindrapport van Audit Vlaanderen werd voor kennisneming voorgelegd aan de gemeenteraad/RMW van 31 mei 2021.

De organisatie werd gestimuleerd om nog meer gestructureerd te werken aan organisatiebeheersing. Een degelijk organisatiebeheersingssysteem is immers noodzakelijk om de belangrijkste risico's af te dekken, garandeert dat de doelstellingen worden gerealiseerd en draagt bij aan de efficiënte werking van de organisatie.

In zitting van 31 mei 2021 keurde de gemeenteraad/RMW de startnota met implementatieplan goed waarin het algemeen kader organisatiebeheersing van gemeente en OCMW wordt beschreven.

In een eerste gedeelte wordt de methodiek toegelicht (leidraad Audit Vlaanderen).
In het tweede deel wordt de concrete uitwerking van het organisatiebeheersingssysteem in de praktijk verduidelijkt:

- Organisatie van een periodieke zelfevaluatie
- Opvolging van de projecten en (verbeter)acties via een implementatieplan.
- Jaarlijkse rapportering naar gemeenteraad/RMW

Het implementatieplan vormt de leidraad voor het managementteam om de evolutie van organisatiebeheersing te monitoren.

Intussen werd er aan de hand van het implementatieplan tussentijds gerapporteerd aan het college en het Vast Bureau op 9 augustus 2021 en aan het college op 11 oktober 2021.

De gemeenteraad/RMW nam in zitting van 31 mei 2021 kennis van het jaarrapport organisatiebeheersing 2019-2020 (voorbereid door de algemeen directeur en extern begeleid in nauw overleg met de diensten). In dit jaarrapport wordt een overzicht geschetst van de projecten die het lokaal bestuur heeft opgestart en uitgevoerd in 2019 en 2020. Tegelijk worden ook de ambities geschetst.

Schaalvergroting

Charter Bekkevoort – Tielt-Winge 2020

De gemeenteraad en de RMW keurden op 2 maart 2020 een charter goed inzake de samenwerking Bekkevoort/Tielt-Winge.

De lokale besturen Bekkevoort en Tielt-Winge willen met een charter hun bestuurskracht vergroten.

Het charter voorziet een samenwerking die start met volgende projecten:

1. Samenwerkingsovereenkomst OCMW: finaliseren en formaliseren volgens gemaakte afspraken;
2. Samenaankoop borstel/veeg wagen: akkoord om dit verder samen te verwerven;
3. Aanpassen huisnummers op Driesstraat: akkoord om dit verder uit te voeren samen met rioleringswerken Aquafin;
4. Gezamenlijke bouw van werkhuis: akkoord om dit verder te verdiepen;
5. PSH: akkoord om dit verder samen uit te werken;
6. ICT: gezamenlijk onderzoek naar meer efficiëntie bij move naar Fluvius Data Center;
7. Vervoersregio: vastleggen fietssnelweg Diest – Leuven op grondgebied van Bekkevoort en Tielt-Winge.

Vervolgtraject 2021

Een zomers opvolgoverleg over samenwerking en fusie tussen de schepencolleges van Tielt-Winge en Bekkevoort en hun algemeen directeurs vond plaats op 3 augustus 2021. Het geplande overleg van 15 november 2021 werd omwille van COVID besmettingen uitgesteld.

Momenteel wordt verder onderzocht of een vrijwillige fusieoperatie met meerdere/andere lokale besturen mogelijk is zodat er een financieel voordeel, zijnde schuldovername, kan gerealiseerd worden. Immers, Tielt-Winge en Bekkevoort bereiken samen niet het vereiste inwonersaantal (20.000).

De gemeente Kortenaken heeft op de vraag van Tielt-Winge en Bekkevoort naar een mogelijke samenwerking/fusie gereageerd dat zij het wenselijk vinden om een bestuurskrachtmeting te laten uitvoeren van hun bestuur. Er werd hiervoor een opdracht gegund aan CC Consult via Poolstok. Kortenaken treedt op als leidend bestuur.

De gemeenten Kortenaken, Tielt-Winge, Geetbets en Bekkevoort hebben inmiddels beslist om samen een bestuurskrachtmeting te laten uitvoeren door CC Consult.

CC Consult zal een aparte rapportering doen voor lokaal bestuur Bekkevoort, zodat ook de vergelijking met andere besturen mogelijk blijft, indien Bekkevoort een voorstel zou krijgen van andere aangrenzende gemeenten.

Op 2 november 2021 liet CC Consult weten dat ook Herk-de-Stad nog onderzoekt of zij zouden aansluiten op dit voorstel of niet.

Begin december 2021 wordt de bestuurskrachtanalyse opgestart.

Dienstverlening

Basisdienstverlening burgerzaken

Overzicht aantal afgeleverde documenten:

	2014	2015	2016	2017	2018	2019	2020
Identiteitskaart	662	1.319	1.461	1.085	1.118	274	196
Identiteitskaart vreemdelingen	79	58	66	105	103	144	102
Kids ID	171	162	189	170	195	178	126
Rijbewijs	388	449	459	448	400	349	273
Paspoort	179	216	170	209	254	210	71
Totaal	**1.479**	**2.204**	**2.345**	**2.017**	**2.070**	**1.160**	**768**

Het aantal identiteitskaarten is de laatste jaren onderhevig aan verschillende wijzigingen (invoering elektronische identiteitskaart, verschillende geldigheidsduur voor <18-jarigen en >18-jarigen, terug invoering identiteitskaarten voor 75-plussers (30-jaar geldig)). De daling van Kids-ID's, rijbewijzen, identiteitskaarten voor vreemdelingen en paspoorten is voornamelijk te wijten aan de coronapandemie.
In 2024 start de vernieuwing van de eerste elektronische identiteitskaarten die afgeleverd zijn voor 10 jaar.

Evolutie aantal behandelde dossiers:

	2012	2013	2014	2015	2016	2017	2018	2019	2020
Erkenningen kind	16	24	20	13	21	24	21	23	29
Nationaliteitswijziging							2	4	0
Vreemdelingendossiers							83	80	65
Melding van aanwezigheid buitenlanders (3Ter)	610	393	649	644	664	716	794	872	817
Geboorten in de gemeente	1	0	1	0	5	0	2	1	0
Huwelijken	23	23	25	22	35	29	19	28	22
Wettelijke samenwoonst							28	33	16
Echtscheidingen	15	11	8	14	14	9	8	7	15
Overlijdens in de gemeente	54	46	40	53	52	51	44	43	63
Overlijdens buiten de gemeente	8	17	31	46	48	41	47	44	53
Crematies (op begraafplaatsen)	0	1	7	12	18	23	34	36	49

Begravingen (op begraafplaatsen)	38	51	37	45	41	23	22	18	15
Ambtshalve schrappingen	20	16	11	12	11	5	7	16	28

De overledenen in de gemeente zijn niet allemaal inwoners. Het zijn ook mensen die niet in de gemeente ingeschreven zijn, maar hier wel overlijden, b.v. in het rusthuis.

Overlijdens buiten de gemeente zijn inwoners van Bekkevoort die elders overleden zijn (b.v. in het ziekenhuis) of ex-inwoners die hier begraven worden.

De digitale dienstverlening bij de dienst burgerzaken neemt toe. Verschillende aanvragen, zowel van diensten als burgers, gebeuren via elektronische weg.

Uitbouw modern en klantvriendelijk dienstverleningsconcept

De uitdagingen op het vlak van dienstverlening zijn door de coronacrisis des te meer blootgelegd in de lokale besturen. Bekkevoort moet als kleine gemeente hetzelfde pakket aan dienstverlening bieden als de grotere gemeenten en steden rondom ons.

Uit diverse onderzoeken naar dienstverlening stellen we het volgende vast:

- De burger wil een gemeente die bereikbaar is op het moment dat de burger het graag wenst
- De burger wil maximaal zoveel mogelijk digitaal thuis kunnen aanvragen op het moment dat het hem of haar het beste uitkomt, maar ook terzelfdertijd het resultaat van de aanvraag bekomen.
- Op het moment dat de burger in contact treedt met de gemeente (fysiek, telefoon, via mail of website) wil de burger in een zo kort mogelijke tijdspanne geholpen worden.

Ter verbetering van de dienstverlening werd volgend concept verder uitgewerkt in 2021 :

1. Inwoners zoveel mogelijk faciliteren om online zelfstandig hun zaken af te handelen met zo min mogelijk tussenkomst van de medewerkers.

2. Indien de inwoners liever niet digitaal afhandelen of dit niet mogelijk is, kan er telefonisch geholpen worden.

3. Als laatste stap is er het langsgaan voor de burger bij de diensten.

In elk van de drie stappen moeten we trachten het zowel voor de burger als voor de interne dienstverlening het proces zo vlot mogelijk te laten verlopen.

Hierbij werd geopteerd om verder te gaan met

1. Website uitbouwen als centrale toegangspoort: alle diensten, thema's, subthema's, structuren en producten op de website zo te optimaliseren dat de burger heel snel alles terug vindt op de website. Hierdoor worden ze veel sneller geholpen en zouden ze minder vaak een fysiek bezoek aan het gemeentehuis moeten brengen of via telefoon de nodige zaken opvragen.
2. Dienstverlening waar mogelijk digitaliseren: Daar waar mogelijk dient de dienstverlening te worden gedigitaliseerd zodat burgers die wensen alles zelfstandig van thuis uit te doen, dat ook kunnen.

3. Klantgerichte dienstverlening op maat van de burger : Burgers hebben op dat vlak een toegenomen verwachting en wensen dienstverlening via diverse manieren het lokaal bestuur te bereiken (via website, telefonisch, loket).

1. Uitbouw van een uitgebreid digitaal loket 'E-loket' op de gemeentelijke website :

Er worden 26 producten aangeboden via het Smartloket; al deze producten behoren tot het werkgebeid van burgerzaken. In 2021 werden in de eerste 10 maanden in totaal 619 documenten aangevraagd via Smartloket. Het betreft attesten/papieren/PIN&PUK kodes.

Er worden via het E-loket ook 31 invulformulieren aangeboden : dit zijn invulformulieren die door de gemeente zelf beheerd worden. Meestal betreft het aanvragen van burgers die gericht worden aan een bepaalde dienst. In 2021 werden in de eerste 10 maanden in totaal 557 formulieren ingevuld door de burger.

2. Implementeren van het werken op afspraak

Op de gemeentelijke website is de mogelijkheid voorzien voor het boeken van een afspraak door de burger. Er zijn in totaal 155 verschillende types afspraken die kunnen gemaakt worden. In de eerste 10 maanden van 2021 werden daar 146 verschillende types van gebruikt door de burger en in totaal werden in die periode 3177 afspraken geboekt.

Conclusie :

In september 2021 werd een eerste evaluatie gemaakt van het dienstverleningsconcept. Algemene vaststelling is dat de burger de weg naar de digitale producten op de website heeft gevonden : het is slechts in een klein aantal gevallen dat de burger nog een afspraak maakt voor een product dat digitaal aangevraagd kan worden en waarvoor in principe dus geen bezoek aan de gemeentelijke diensten vereist is.

Begin 2021 is er gestart met werken op afspraak, waarbij de burger zelf een afspraak kan maken via de gemeentelijke website. Hierbij stellen we vast dat het principe van werken op afspraak, waarbij er 3 dagdelen per week voorzien zijn, nl maandagvoormiddag, woensdagnamiddag en donderdagavond, goed werkt.

Hierbij dient echter wel vastgesteld te worden dat nog een groot deel (ongeveer 50%) van deze afspraken niet door de burger zelf worden ingegeven in het systeem maar door de ambtenaar. We dienen de burger dus nog te blijven helpen om de weg te vinden naar het digitaal loket voor het maken van afspraken. Hierbij dienen we er rekening mee te houden dat er ouderen en andere inwoners zijn die niet vertrouwd zijn met de moderne technologie.

Naar de toekomst toe blijven we als gemeente inzetten op het huidige dienstverleningsconcept. We blijven echter kritisch evalueren op reguliere tijdsstippen zodat we tijdig kunnen bijsturen (bv op vlak van aantal producten, productomschrijving, afspraakmomenten, telefonische bereikbaarheid, parameters…) waar dit nodig blijkt.

Financiën

Belangrijke uitdagingen aan de uitgavenzijde

Pensioenen

De financiering van de statutaire pensioenen door de lokale besturen bestaat uit drie delen:

- Een werknemersbijdrage van **7,5%**.

- Een werkgeversbijdrage bovenop de brutolonen. Die werkgeversbijdrage zal de komende jaren nog stijgen.
  Voor Bekkevoort die in pool 1 zit bedraagt dit:

2013	26,5 %	2020-2021	38,50 %	2025	45%
2014	28,5 %	2022	40 %	2026	45%
2015 - 2017	30,5 %	2023	45 %		
2018 – 2019	31,0 %	2024	45 %		

- Responsabiliseringsbijdrage

Jaar	deficit **Gemeente**	Responsabiliserings-coëfficiënt	Responsabiliserings-bijdrage
2020	0	50 %	0
2021	0	50 %	0
2022	0	50 %	0
2023	0	69 %	0
2024	0	74 %	0
2025	0	77 %	0
2026	0	79 %	0

Jaar	deficit **OCMW**	Responsabiliserings-coëfficiënt	Responsabiliserings-bijdrage
2020	0	50 %	0
2021	0	50 %	0
2022	0	50 %	0
2023	0	69 %	0
2024	0	74 %	0
2025	0	77 %	0
2026	€ 1304	79 %	€ 1030

De financiering van de pensioenen van de mandatarissen wordt ook een uitdaging voor de volgende jaren. In 2021 werd er een overheidsopdracht uit geschreven voor het aangaan van een pensioenverzekering. Er zijn twee offertes toegekomen maar er werd nog niet gegund.

Dotaties aan derden

De gemeenten zijn verplicht bij te dragen in de werking van andere entiteiten zoals de politiezone, de kerkraden en de hulpverleningszone.
Door de sterk stijgende personeels- en pensioenkosten zal de gemeentelijke dotatie automatisch mee stijgen.

Voor de hulpverleningszone werd de stijging van de dotatie gespreid over 10 jaar. In 2024 is het 10de jaar zal de bijdrage 1,195 % bedragen op basis van de berekening dotatie 2019.
Voor 2022 daalt de exploitatietoelage omdat er een hogere federale toelage is toegekend.

In overleg met de kerkraad Heilig Hart Bekkevoort werd er beslist om de investeringsuitgaven die niet gesubsidieerd zijn te financieren met een lening.

Erediensten werkingssubsidie							
2018	**2019**	**2020**	**2021**	**2022**	**2023**	**2024**	**2025**
142264	115080	98773	133688	137018	140561	150133	157104

Erediensten investeringssubsidie							
2018	**2019**	**2020**	**2021**	**2022**	**2023**	**2024**	**2025**
0	11170	0	0	0	0	0	0

OCMW

Vanaf 2020 moet de gemeente geen dotatie meer inschrijven in haar budget maar zal zij wel moeten zorgen voor de nodige financiële ondersteuning van het OCMW en bijdragen in de tekorten.
Er is een duidelijke stijgende tendens wat betreft het aantal leefloners en dit vraagt dan ook meer budgettaire middelen. Het OCMW moet immers de helft van deze leeflonen zelf financieren. Verder neemt ook de vraag naar andere vormen van steun toe, die volledig ten laste van het OCMW vallen. De gemeente zal deze maatschappelijke uitdagingen ook ondervinden in de financiële ondersteuning van het OCMW.

Schuld

Vanaf 2020 worden de schulden geconsolideerd weergegeven in het schema T4. Dit wil zeggen dat de retentielening die het OCMW kreeg van de Provincie Vlaams-Brabant nu mee komt in het overzicht. Verder had het OCMW geen andere leningen.

Financiële schuld op 31 december	2020	2021	2022	2023	2024	2025
A.Schuld op LT	**10.600.158**	**11.146.563**	**11.675.289**	**11.193.865**	**10.703.139**	**10.216.011**
Schuld op 1 januari	10.019.996	10.600.158	11.146.563	11.675.289	11.193.865	10.703.139
Nieuwe leningen	1.000.000	1.000.000	1.000.000	0	0	0
Overboeking	- 419.838	- 453.595	- 471.273	- 481.425	- 490.726	- 487.128
B.schuld die binnen het jaar vervalt	**402.499**	**439.944**	**457.623**	**467.774**	**477.075**	**473.477**
Schuld op 1 januari	386.238	402.499	439.944	457.623	467.774	477.075
Aflossingen	- 403.578	- 416.149	- 453.595	- 471.273	- 481.425	- 490.726
overboeking	419.838	453.595	471.273	481.425	490.726	487.128
Totaal schulden	**11.002.656**	**11.586.507**	**12.132.912**	**11.661.639**	**11.180.214**	**10.689.488**

Het OCMW heeft een retentielening van 300.000 euro ontvangen van de Provincie Vlaams-Brabant.

Investeringen

Naar aanleiding van de Aquafin-projecten heeft de gemeente Bekkevoort de gelegenheid genomen om terzelfdertijd de weginfrastructuur te verbeteren.

Bekkevoort, beschikt als kleine landelijke gemeente over een zeer uitgestrekt wegennet nl. buurtwegen van groot verkeer 33 km, andere verharde wegen 99 km en andere wegen 30 km. Mede door de komst van de elektrische fietsen is er ook nood aan degelijke fietspaden.
De nood aan onderhoud van het patrimonium is groot, omdat het gemeentelijke wegennet op diverse plaatsen nog verouderd is en ook de gebouwen zijn aan renovatie/nieuwbouw toe.

Burgers

De vergrijzing zet ook extra druk op de gemeentebudgetten. Niet alleen zijn er minder inkomsten, maar ook de noden van deze vergrijzing vragen extra aandacht. De dienstverlening moet hierop worden afgesteld.

Belangrijke uitdagingen aan de ontvangstenzijde

Belastingen

Binnen de ontvangsten komt circa 40 % van de belastingen van de opcentiemen op de onroerende voorheffing en circa 45 % van de aanvullende personenbelasting. De rest komt van de eigen gemeentelijke belastingen.

Momenteel bedragen de opcentiemen op de onroerende voorheffing 882 opcentiemen en de aanvullende personenbelasting bedraagt 7,6 %. Deze zijn ongewijzigd sedert 2007.
In 2017 zijn de opcentiemen gegaan van 1400 naar 882 n.a.v. een aanpassing in de Vlaamse codex fiscaliteit.

De impact van de taxshift is groot, ondanks dat het aantal inwoners en woningen is gestegen zijn de inkomsten van deze belastingen niet significant gestegen. Dit gaat de volgende jaren nog het geval zijn.
De impact van de taxshift voor de periode 2016-2021

Taxshift	Jaarlijkse bruto-impact	Gecumuleerde bruto-impact
2016	6621,50 €	6621,50 €
2017	37223,01 €	43844,51 €
2018	47960,02 €	91804,53 €
2019	19460,70 €	111265,23 €
2020	58827,88 €	170093,11 €
2021	39812,97 €	209906,08 €

De COVID-19 pandemie heeft voor Bekkevoort weinig impact op de ramingen voor de belastingontvangsten de volgende jaren.

Ontvangsten	**2020**	**2021**	**2022**	**2023**	**2024**	**2025**
Aantal inwoners per 1 januari	6330	6349	Indicatief 6370	Indicatief 6390	Indicatief 6410	Indicatief 6430
882 opcentiemen	1.744.087	1.797.314	1.866.328	1.944.323	1.978.488	2.058.165
Per inwoner	275,53	283,09	292,99	304,28	308,66	320,09
PB 7,6 %	2.292.950	2.311.436	2.227.080	2.290.333	2.363.431	2.438.899
Per inwoner	362,24	364,06	349,62	358,42	368,7	379,3

Fondsen

De Vlaamse overheid verleent de lokale besturen **algemene werkingssubsidies**. Die subsidies zijn **volledig voorwaardenvrij**. Het bestuur moet daarover geen enkele verantwoording afleggen.

Het is de financiële vertaling van de beleidsoptie van de Vlaamse Regering om de lokale besturen **meer beleidsvrijheid** te geven

De belangrijkste algemene werkingssubsidie voor de gemeenten is zonder twijfel het **Gemeentefonds**. Sinds 2016 voegde de Vlaamse Regering verschillende kleinere dotaties toe aan de hoofddotatie van het Gemeentefonds. Het gaat telkens om voorwaardelijke financiering die de Vlaamse Regering omdoopte tot algemene financiering.

Door de regularisatie van de contingentgesco's in 2015 ontvangen de lokale besturen sinds 2016 ook **regularisatiepremies** die volledig voorwaardenvrij zijn.

Daarnaast voegt het nieuwe Vlaamse regeerakkoord vanaf 2020 twee belangrijke nieuwe algemene financieringsstromen toe aan de al bestaande stromen: de dotatie voor open ruimte en de dotatie gebaseerd op de responsabiliseringsbijdragen van sommige lokale besturen.

Hieronder een overzicht van wat dit betekent voor Lokaal bestuur Bekkevoort.

Gemeentefonds	**2020**	**2021**	**2022**	**2023**	**2024**	**2025**
Vanaf 2020: 100% gemeente 0010-00/74000000	1.630.688	1.687.967	1.747.188	1.808.486	1.871.935	1.937.681

Aanvullende dotatie gemeentefonds	**Jaarlijks 2020-2025**
Eliacompensatie + Sectorale subsidies	134.964,28

Regularisatie premie gesco's	**Jaarlijks 2020-2025**
Gemeente	208.926,00
OCMW	187.314,81

Plattelandsfonds	**Jaarlijks 2020-2025**
0010-00/1500 0000	176.278,55

Inmiddels is er een nieuw Vlaams regeerakkoord dat een aantal maatregelen bevat met een belangrijke financiële impact op de lokale besturen vanaf 2020. Als lokaal bestuur met veel open ruimte zal de gemeente Bekkevoort extra middelen ontvangen om die open ruimte te vrijwaren:

Subsidie open ruimte	**2020**	**2021**	**2022**	**2023**	**2024**	**2025**
0010-00/74040000	108.615	219.409	227.088	235.036	243.263	251.777

Vanaf 2022 tot en met 2026 kent de Vlaamse Regering aan de gemeenten een nieuwe algemene werkingssubsidie toe ter gedeeltelijke compensatie van hun verlies aan ontvangsten uit dividenden.

Dat dividendenverlies is een gevolg van de nieuwe tariefmethodologie die door de VREG werd vastgesteld voor de reguleringsperiode 2021- 2024.

Subsidie compensatie dividenden	**2022**	**2023**	**2024**	**2025**	**2026**
Totaal € 68.015	17.478	17.815	13.578	12.501	6.643

2020/2021: Een COVID- 19 (na)beschouwing

De nieuwe rol van het lokaal bestuur als ‘dienstverlener in de frontlijn’

De rol die lokale besturen gespeeld hebben tijdens de COVID-19 crisis was op meerdere vlakken cruciaal.

In de eerste plaats dienden alle maatregelen die tijdens de federale fase werden afgekondigd ook te worden toegepast op ons grondgebied. Dit diende ordentelijk te gebeuren en de naleving moest, in nauwe samenwerking met de politie, gecontroleerd en gehandhaafd worden. Horeca- en handelszaken moesten worden gesloten, evenementen afgelast, …

Ten tweede diende al de info die we via de federale, Vlaamse en provinciale overheid ontvingen te worden vertaald naar de Bekkevoortse situatie en op bevattelijke wijze ook gecommuniceerd naar de bevolking.

Anno 2021 zijn de gemeenten op zowat alle domeinen van het leven actief. Al snel werd duidelijk dat ongeveer alles ook daadwerkelijk door de COVID-crisis geraakt wordt. De lokale interpretatie en vertaling van de federale richtlijnen was niet eenvoudig en erg tijdsintensief (een groot stuk van de dagtaak van de noodplancoördinator). Gelukkig hadden we op dat vlak aan de gouverneur en zijn diensten een betrouwbare en behulpzame partner. Het werd haast een dagelijkse routine, als het doorgeven van het stokje in een estafetteloop. De Veiligheidsraad neemt nieuwe beslissingen, de gouverneur interpreteert en adviseert, de gemeenten vertalen naar de lokale situatie en voeren uit.

Ten derde zijn er samen met alle zorgpartners zeer grote inspanningen geleverd voor het welzijn van onze inwoners.

In parallel met dit alles werd de vaccinatiecampagne opgestart. In samenwerking met Diest, Halen en Scherpenheuvel-Zichem werd vaccinatiecentrum ‘Den Amer’ ingericht en gerund. Dit vaccinatiecentrum draaide deels op personeelsleden van de gemeentebesturen en deels op vrijwilligers en vormde een bijkomende belasting voor alle personeelsleden van het gemeentebestuur. In totaal werden 142 shiften ingevuld door 40 van onze eigen personeelsleden in het vaccinatiecentrum of call center; dit is een equivalent van ongeveer 195 mandagen. Er werden hiervoor geen meerprestaties toegekend. Dit kon enkel gerealiseerd worden dankzij de flexibiliteit van de personeelsleden.

Het vaccinatiecentrum Den Amer diende zijn laatste prik toe op 10 september 2021.

De exit-strategie kondigde een nog intensievere periode aan dan de lockdown-fase. Sector per sector moest op zo veilig mogelijke wijze worden heropgestart. We moesten garanderen dat de scholen voldeden aan de opgelegde eisen, dat de heropening van het gemeentehuis en de bibliotheek voor de burger op een veilige manier kon gebeuren, dat de winkels en de horecazaken konden heropenen volgens de geldende protocollen, etc.
En last but not least diende, te midden van al deze drukte en extra taken, diende onze essentiële dienstverlening naar de burger verzekerd te blijven en moesten cliënten/burgers kunnen blijven rekenen op een professionele en klantgerichte behandeling.

Ondertussen heeft de regering beslist dat er een derde prik komt voor de hele bevolking. Vaccinatiecentra die nog niet gesloten waren, blijven langer geopend en mogelijk worden er opnieuw vaccinatiecentra bijkomend ingericht.

Eind november 2021 beheerst corona terug ons dagelijks leven.

Een nieuwe rol als ‘werkgever in de wervelstorm’

De COVID-19 crisis daagde lokale besturen niet alleen uit in hun rol als dienstverlener. Ook als werkgever diende er snel geschakeld te worden. De crisis noodzaakte ons dingen te doen die we niet kenden, waar we niet goed in waren of die indruisten tegen onze organisatiecultuur.

Ons bestuur had geen enkele ervaring met telewerk. Niet alle taken van een lokaal bestuur lenen zich hiertoe.

Ook was er in het verleden bij een aantal leidinggevenden weerstand om mensen op afstand te laten werken in plaats van in de gecontroleerde setting van het gemeentehuis.

De crisis dwong ons om op zeer korte termijn thuiswerk te implementeren. Alle beschikbare laptops werden in ijltempo geconfigureerd voor thuiswerk.

Hoewel het noodgedwongen ingevoerd werd, en in moeilijke omstandigheden, is nu al duidelijk dat de ervaring met thuiswerk voor onze organisatie positief wordt geëvalueerd, zowel door medewerkers als leidinggevenden.

Een nieuw klantvriendelijk dienstverleningsconcept waarbij we maximaal inzetten op digitalisering en werken op afspraak werd met spoed en succesvol geïmplementeerd in onze organisatie.

Vanaf het begin werd duidelijk dat de COVID- crisis alles op scherp stelde. De crisis bracht de sterkste punten van onze organisatie naar boven, maar toonde ook duidelijk aan waar de werkpunten liggen. Hier zijn we nu in de vierde golf verder mee aan de slag.

CONCLUSIE

De afgelopen 2 jaar waren een zware beproeving, zowel voor onze inwoners als voor onze personeelsleden. Toch is duidelijk dat we zowel als dienstverlener als in de hoedanigheid van werkgever grote stappen vooruit hebben gezet en nog zullen zetten. Ons gemeente - en OCMW-personeel heeft zich zeer flexibel en dienstvaardig getoond.

Het is belangrijk alles wat we geleerd hebben nu verder uit te diepen. De positieve ervaringen met het thuiswerken en de switch van taakgerichte controle naar resultaatgericht vertrouwen, het gemak waarmee we digitaal hebben leren vergaderen, de flexibiliteit waarmee steeds nieuwe uitdagingen werden aangepakt, … op deze ingeslagen weg moeten we absoluut verder.

Bijlagen

Bijlage 1: leeftijdsgrafieken

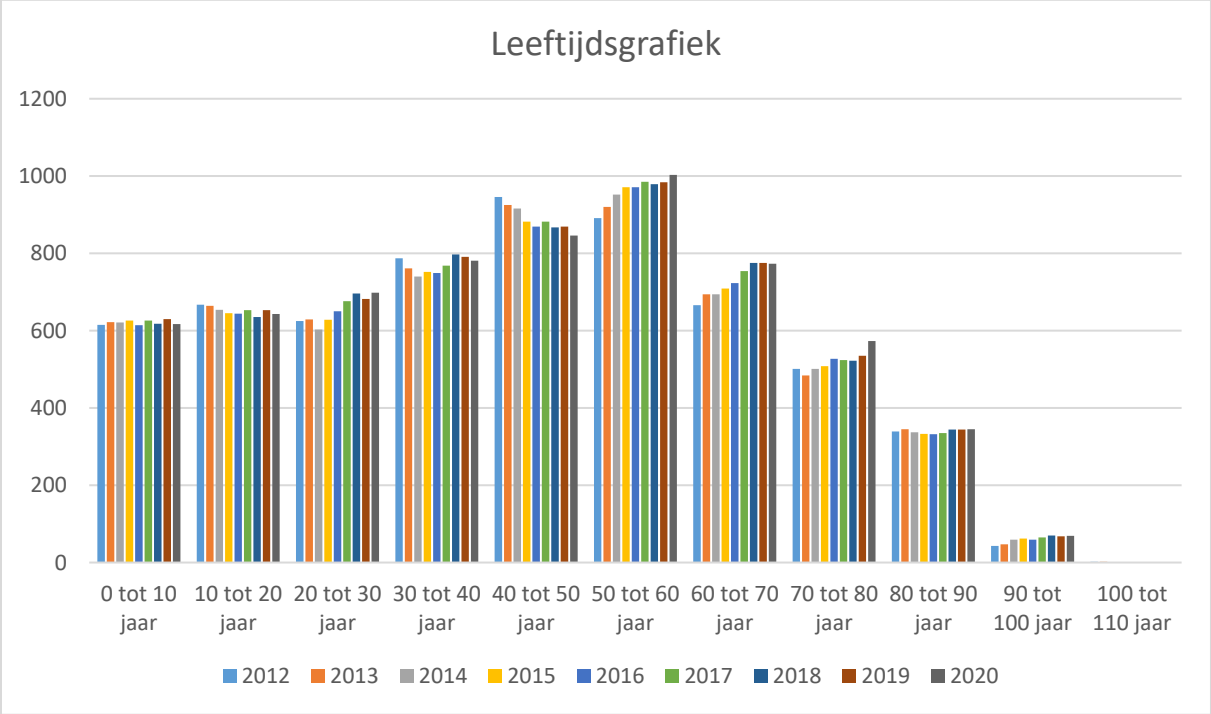

Evolutie van de leeftijdsgroepen:

	2012	2013	2014	2015	2016	2017	2018	2019	2020
0 tot 10 jaar	615	622	621	626	614	626	618	630	617
10 tot 20 jaar	667	664	654	645	644	653	635	653	643
20 tot 30 jaar	625	629	603	628	650	676	696	682	698
30 tot 40 jaar	787	761	740	752	749	768	797	791	781
40 tot 50 jaar	946	925	916	882	869	882	867	869	846
50 tot 60 jaar	891	920	952	971	971	985	979	984	1003
60 tot 70 jaar	666	694	694	709	723	754	775	775	773
70 tot 80 jaar	501	484	501	508	527	524	522	535	573
80 tot 90 jaar	339	345	337	333	332	335	344	344	345
90 tot 100 jaar	43	47	59	62	59	65	70	68	69
100 tot 110 jaar	2	2	0	0	0	1	1	1	1

Bevolkingspiramide per leeftijdsklasse van 5 jaar, % t.o.v. alle inwoners (2021)

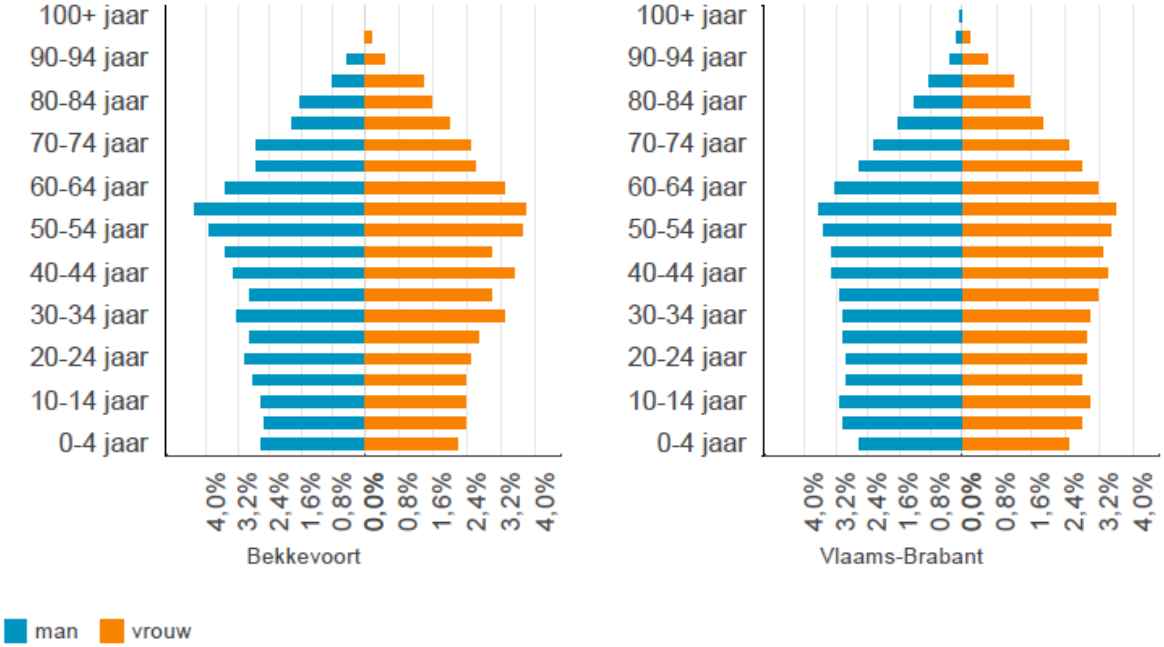

Bron: Rijksregister | provincies.incijfers.be

Bijlage 2 : tabel aantal -12 jarigen niet-Belgen

Jaar	2014			2015			2016			2017			2018			2019			2020		
Deelgemeente	As	Bek	MW	As	Bek	MW	As	Bek	MW	As	Bek	MW	As	Bek	MW	As	Bek	MW	As	Bek	MW
Totaal per deelgemeente	5	15	0	4	17	0	9	18	0	7	30	0	1	33	5	0	22	3	8	37	3
Totaal niet-Belgische -12 jarigen	20			21			27			37			39			25			48		
Totaal aantal -12 jarigen	749			755			748			756			745			814			807		

ODAA: Overzicht doelstellingen, actieplannen en acties

2020-2025

Journaalvolgnummers: Budg. 98737

Gemeente (0207.516.157)
Eugeen Coolsstraat 17, 3460 Bekkevoort
Algemeen directeur:: Goedhuys Hilde

OCMW (0212.239.166)
Eugeen Coolsstraat 17, 3460 Bekkevoort
Financieel directeur:: Pollaris Karla

Beleidsdoelstelling: BD-1: Samen werken aan een sterk en doorgedreven klimaatbeleid

Kwalitatieve omschrijving: Onze gemeente heeft samen met 63 andere gemeenten het klimaatengagement Vlaams-Brabant ondertekend.
Meer dan ooit vertellen afwisselende en steeds fellere periodes van hitte, droogte en overstromingen ons dat het klimaat verandert. De laatste jaren neemt de temperatuur op aarde toe met gemiddeld 0,2°C. Als het zo verdergaat, overschrijdt de aarde tussen 2030 en 2052 een opwarming met 1,5°C, zegt het Intergovernmental Panel on Climate Change (IPCC). Daarbij waarschuwt ze voor de gevolgen. Een overschrijding met meer dan 1,5°C moeten we absoluut vermijden.
Dus moeten we dringend ingrijpen. Want wij, lokale besturen, hebben heel wat hefbomen in handen om het verschil te maken, zowel om minder CO2 uit te stoten (mitigatie) als om ons aan te passen aan de klimaatverandering (adaptatie).

Daarom engageren wij ons om:

- Minder CO2 uit te stoten: door energie te besparen, het gebruik van fossiele brandstoffen af te bouwen, in te zetten op hernieuwbare energie en door te kiezen voor efficiënte, schone technieken.
- De effecten van de klimaatverandering, zoals hitte, droogte en wateroverlast, te milderen.
- Alle relevante actoren te betrekken bij de opmaak en de uitvoering van ons lokaal klimaatbeleid.
- Zelf het goed voorbeeld te geven.

We zetten daarbij in op deze thema's:

- Ruimtelijke ordening: we trekken volop de kaart van kernversterking, met ruimte voor hernieuwbare energie en met aandacht voor het duurzaam versterken van de open en groene ruimte. Wonen, werken en winkelen gebeurt hoofdzakelijk in dorpskernen.
- Mobiliteit: een ambitieus fiets- en tragewegenbeleid en een sterke uitbouw van het openbaar vervoer moeten inwoners verleiden om de wagen aan de kant te laten staan. Voor wie toch de wagen neemt, zijn elektrische voertuigen, voertuigen op waterstof en gedeelde mobiliteit aantrekkelijke alternatieven.
- Gebouwen: we verminderen het energiegebruik in onze eigen gebouwen en moedigen onze inwoners aan om duurzaam te (ver)bouwen en energie te besparen. Daarnaast versnellen we de renovatiegraad van woningen in onze gemeente.
- Klimaatadaptatie: met meer groen, meer ruimte voor water. Door te ontharden waar het kan, willen we de te verwachten effecten van de klimaatverandering (zoals hitte, droogte en wateroverlast) tegengaan en tegelijkertijd ook de biodiversiteit in ons plattelandsgemeente versterken.
- Hernieuwbare energie: we zetten in op natuurlijke en onuitputtelijke energiebronnen als zon en wind.

Per thema werken we actieplannen verder uit, dit met bijhorende acties.

Van 01/01/2020 tot 31/12/2025

	2020	2021	2022	2023	2024	2025
Exploitatie						
Uitgaven	223.879	238.838	255.838	258.838	255.838	255.838
Ontvangsten	209.348	209.349	209.349	209.349	209.349	209.349
Saldo	-14.531	-29.489	-46.489	-49.489	-46.489	-46.489
Investeringen						
Uitgaven	560.484	241.204	1.919.036	1.426.000	1.200.000	1.063.000
Ontvangsten	63.582	140.665	1.318.650	995.500	54.500	80.500
Saldo	-496.901	-100.539	-600.386	-430.500	-1.145.500	-982.500
Financiering						
Uitgaven	0	0	0	0	0	0
Ontvangsten	13.200	0	0	0	0	0
Saldo	13.200	0	0	0	0	0

Actieplan: AP-1.1: Ruimtelijke ordening: een duidelijke keuze voor

dorpskernversterking en -vernieuwing

Kernversterking is van vitaal belang om de leefbaarheid van onze dorpen te verhogen. Dorpskernvernieuwing maakt het wonen aantrekkelijk en kan de lokale economie een impuls geven. De laatste jaren zoeken alle beleidsniveaus, naar oplossingen voor het huisvesten van de voorspelde bevolkingstoename in Vlaanderen. In Oost Brabant wordt een toename van 47.000 inwoners verwacht tegen 2030.

Er is niet enkel de toename van de bevolking, maar ook de veranderende samenstelling van de gezinnen. De 47.000 extra inwoners worden verdeeld over kleine huishoudens (1 tot 2 personen) en 3.000 grotere huishoudens (+3 personen).

Deze toename zorgt ook nog voor extra druk op ons wegennet. Er zijn de gekende files op de snel/gewestwegen en het daarbij horende sluipverkeer.
Oplossingen zoeken voor de typologie van woningen gezien de veranderende samenstelling van de huishoudens.

Oplossingen zoeken voor de dagelijks langer wordende files op de gewestwegen met als gevolg niet alleen een economisch verlies maar ook een stijgend sluipverkeer op onze lokale wegen.
De masterplannen van Bekkevoort en Assent geven op een richtinggevende manier aan hoe deze dorpen zich verder kunnen ontwikkelen in de toekomst. Een masterplan is een ruimtelijke, stedenbouwkundige visie op deze kern die op een informatieve wijze alle korte, middellange en lange termijn planinitiatieven en ontwikkelingen kadert en een plaats geeft. Deze visie start vanaf heden tot 2050. Voor alle duidelijkheid: een masterplan is geen gewestplanwijziging, ieders eigendom blijft zijn eigendom en er is geen onteigening voorzien, dit is juridisch onmogelijk op basis van een visienota.

Als beleid willen we met de masterplannen voor Bekkevoort en Assent volgende zaken proberen te bereiken.

- Kernversterking door selectieve verdichting, inbreiding en efficiënter ruimtegebruik
- Vrijwaren van de open ruimte voor landbouw, natuur en water zoals goedgekeurd in het gemeentelijk ruimtelijk structuurplan
- Een woondichtheid conform plattelandskern normen, gemiddeld 20 inwoners per ha zoals goedgekeurd in het gemeentelijk ruimtelijk structuurplan
- Kwalitatieve woningen en woonomgeving
- Korte verplaatsingen te voet of per fiets via een comfortabel en autoluw padennetwerk in de dorpskern;
- Bundelen van de gemeenschapsvoorzieningen (school, polyvalente zaal, jeugdinfrastructuur …)
- Betaalbare nutsinfrastructuur
- Koppeling met duurzame mobiliteit: hoogwaardig regionaal openbaar vervoer zoals voorzien in het pilootproject Regionet op de vervoersas Diest-Leuven
- Voorzien van sociale appartementen conform Sociaal Bindend Objectief
- Afbakenen van de handelskern met aandacht voor historisch zonevreemde bedrijven
- Uitbreiden van het rust- en verzorgingstehuis Hof Ter Heyde in functie van een volwaardig zorgcentrum
- Vastleggen van een locatie voor de nieuwbouw van een gemeentelijke loods
- Definitief verankeren van de sportterreinen van voetbalclub VC Bekkevoort in functie van een kwaliteitsvolle jeugdwerking

Van 01/01/2020 tot 31/12/2025

	2020	2021	2022	2023	2024	2025
Exploitatie						
Uitgaven	6.044	3.000	20.000	20.000	20.000	20.000
Ontvangsten	0	0	0	0	0	0
Saldo	-6.044	-3.000	-20.000	-20.000	-20.000	-20.000
Investeringen						
Uitgaven	20.158	75.000	260.000	93.000	150.000	0
Ontvangsten	0	0	866.800	275.000	0	0
Saldo	-20.158	-75.000	606.800	182.000	-150.000	0
Financiering						
Uitgaven	0	0	0	0	0	0
Ontvangsten	13.200	0	0	0	0	0
Saldo	13.200	0	0	0	0	0

Actie: AC-1.1.1: Uitvoering Masterplan Assent

Van 01/01/2020 tot 31/12/2025

	2020	2021	2022	2023	2024	2025
Exploitatie						
Uitgaven	2.015	1.500	12.500	12.500	12.500	12.500
Ontvangsten	0	0	0	0	0	0
Saldo	-2.015	-1.500	-12.500	-12.500	-12.500	-12.500
Investeringen						
Uitgaven	10.953	30.000	125.000	58.000	150.000	0
Ontvangsten	0	0	516.800	0	0	0
Saldo	-10.953	-30.000	391.800	-58.000	-150.000	0
Financiering						
Uitgaven	0	0	0	0	0	0
Ontvangsten	13.200	0	0	0	0	0
Saldo	13.200	0	0	0	0	0

Actie: AC-1.1.2: Uitvoering Masterplan Bekkevoort

Van 01/01/2020 tot 31/12/2025

	2020	2021	2022	2023	2024	2025
Exploitatie						
Uitgaven	4.029	1.500	7.500	7.500	7.500	7.500
Ontvangsten	0	0	0	0	0	0
Saldo	-4.029	-1.500	-7.500	-7.500	-7.500	-7.500
Investeringen						
Uitgaven	9.204	30.000	120.000	30.000	0	0
Ontvangsten	0	0	350.000	275.000	0	0
Saldo	-9.204	-30.000	230.000	245.000	0	0
Financiering						

Actie: AC-1.1.3: Opmaak slimme inventaris en RUP Woningdelen

Van 01/01/2020 tot 31/12/2025

	2020	2021	2022	2023	2024	2025
Exploitatie						
Investeringen						
Uitgaven	0	15.000	15.000	5.000	0	0
Ontvangsten	0	0	0	0	0	0
Saldo	0	-15.000	-15.000	-5.000	0	0
Financiering						

Actie: AC-1.1.4: Uitvoering RUP RWZI

Van 01/01/2020 tot 31/12/2025

Actie: AC-1.1.5: Project vergadering gronden werkhuis

Van 01/01/2020 tot 31/12/2025

Actieplan: AP-1.2: Ruimtelijke ordening: koesteren en beschermen van onze open ruimte

Bekkevoort is een uitgesproken landelijke gemeente met nog veel open ruimte (91,3 %). Landbouwgebieden, beekvalleien, boscomplexen maken van Bekkevoort een mooie plattelandsgemeente die onze dorpsgenoten koesteren. Deze gebieden vormen de zachte ruggengraat voor toekomstige ruimtelijke ontwikkelingen. De samenhang tussen deze verschillende gebieden, zowel lokaal als bovenlokaal, is cruciaal voor de werking en de versterking van het openruimtenetwerk. Een duurzaam beheer en maximale bescherming staan hierbij voorop.

De opmaak van het gemeentelijk RUP Open Ruimte dient om het open ruimte gebied in de gemeente te bevestigen en op lange termijn te bestendigen en te versterken. Hierbij kunnen alle functies aan bod komen die de open ruimte opneemt of kan opnemen: voedselproductie en landbouw, natuur, water, biodiversiteit, (zuivere) lucht, toerisme, actieve en passieve recreatie, energie en ecologie.
Het veilig stellen van de ruimtelijke en landschappelijke kwaliteit van de open ruimte en de open landschappen primeert en

dit in het bijzonder van het agrarisch gebied waar de druk van constructies zoals windturbines, nieuwbouw van mega landbouwbedrijven zeer hoog is.

Van 01/01/2020 tot 31/12/2025

	2020	2021	2022	2023	2024	2025
Exploitatie						
Investeringen						
Uitgaven	0	20.000	45.000	85.000	15.000	15.000
Ontvangsten	0	0	0	0	0	0
Saldo	0	-20.000	-45.000	-85.000	-15.000	-15.000
Financiering						

Actie: AC-1.2.1: Opstarten RUP Open Ruimte

Van 01/01/2020 tot 31/12/2025

	2020	2021	2022	2023	2024	2025
Exploitatie						
Investeringen						
Uitgaven	0	0	15.000	15.000	15.000	15.000
Ontvangsten	0	0	0	0	0	0
Saldo	0	0	-15.000	-15.000	-15.000	-15.000
Financiering						

Actie: AC-1.2.2: Restauratie trap St. Laurentiuskerk

Van 01/01/2020 tot 31/12/2025

	2020	2021	2022	2023	2024	2025
Exploitatie						
Investeringen						
Uitgaven	0	0	0	50.000	0	0
Ontvangsten	0	0	0	0	0	0
Saldo	0	0	0	-50.000	0	0
Financiering						

Actie: AC-1.2.3: Opmaak RUP meergezinswoningen

Van 01/01/2020 tot 31/12/2025

	2020	2021	2022	2023	2024	2025
Exploitatie						
Investeringen						
Uitgaven	0	20.000	30.000	20.000	0	0
Ontvangsten	0	0	0	0	0	0
Saldo	0	-20.000	-30.000	-20.000	0	0
Financiering						

Actieplan: AP-1.3: Mobiliteit: werken aan veilig fietsen en duurzame mobiliteit

De meerderheid van de Vlamingen is niet alleen met een baksteen, maar ook met een auto in zijn maag geboren. Een ambitieus fiets- en tragewegenbeleid en een sterk openbaar vervoer moeten onze dorpsgenoten stimuleren om de wagen thuis te laten.

Voor wie toch de wagen neemt, zijn elektrische voertuigen en gedeelde mobiliteit (o.a. autodelen) aantrekkelijke alternatieven. Slimme mobiliteit zal de hoeksteen voor veilig verkeer worden. Het is een plicht van het beleid om de zachte weggebruikers, kinderen en senioren maximaal te beschermen in het drukke autoverkeer.
Met de aanleg van de schoolroutes, fietsstraten en nieuwe fietspaden willen we hier nog meer werk van maken. Onze target is 25 km nieuwe fietsinfrastructuur in deze legislatuur.

Een nieuw gemeentelijk mobiliteitsplan, afgestemd met het nieuw regionaal mobiliteitsplan vanuit de vervoersregio, zal de basis leggen voor snelheidsregimes, snelheidsremmende maatregelen, de beperking van zwaar verkeer / sluipverkeer, MOBI-punten, het parkeerbeleid, vervoer op maat en fietsroutenetwerken.

Regionet Leuven is een strategisch project van de provincie dat de omslag naar een hoogwaardig openbaar vervoersnetwerk

ambieert. Dit is gekoppeld aan een bijsturing van de ruimtelijke ordening door middel van kernversterking en vrijwaring van de open ruimte. Een fietssnelweg tussen Diest en Leuven is een onderdeel van Regionet en deze snelweg tussen Bekkevoort en Diest is voor ons de hoogste prioriteit zodat schoolkinderen veilig naar de scholenstad Diest kunnen fietsen.

Van 01/01/2020 tot 31/12/2025

	2020	2021	2022	2023	2024	2025
Exploitatie						
Investeringen						
Uitgaven	207.860	97.500	957.000	1.008.000	200.000	323.000
Ontvangsten	43.582	665	230.000	720.500	500	80.500
Saldo	-164.277	-96.835	-727.000	-287.500	-199.500	-242.500
Financiering						

Actie: AC-1.3.1: Stap voor stap het tragewegenplan uitvoeren

Van 01/01/2020 tot 31/12/2025

	2020	2021	2022	2023	2024	2025
Exploitatie						
Investeringen						
Uitgaven	6.423	2.200	10.000	7.500	7.500	7.500
Ontvangsten	0	0	0	0	0	0
Saldo	-6.423	-2.200	-10.000	-7.500	-7.500	-7.500
Financiering						

Actie: AC-1.3.2: Veilige schoolomgeving: Schoolroute Assent Poelbos-Doornhof

Van 01/01/2020 tot 31/12/2025

	2020	2021	2022	2023	2024	2025
Exploitatie						
Investeringen						
Uitgaven	0	0	35.000	0	0	0
Ontvangsten	0	0	10.000	0	0	0
Saldo	0	0	-25.000	0	0	0
Financiering						

Actie: AC-1.3.3: Veilige schoolomgeving: Minnestraat fietssuggestiestroken en verkeersremmers

Van 01/01/2020 tot 31/12/2025

	2020	2021	2022	2023	2024	2025
Exploitatie						
Investeringen						
Uitgaven	27.270	0	5.000	0	0	0
Ontvangsten	23.321	665	12.000	0	0	0
Saldo	-3.950	665	7.000	0	0	0
Financiering						

Actie: AC-1.3.4: Veilige schoolomgeving: Schoolroute Wersbeek

Van 01/01/2020 tot 31/12/2025

	2020	2021	2022	2023	2024	2025
Exploitatie						
Investeringen						
Uitgaven	0	0	40.000	0	0	0
Ontvangsten	0	0	25.000	0	0	0
Saldo	0	0	-15.000	0	0	0
Financiering						

Actie: AC-1.3.5: Veilige schoolomgeving: Halensebaan fietssuggestiestroken

Van 01/01/2020 tot 31/12/2025

	2020	2021	2022	2023	2024	2025
Exploitatie						
Investeringen						
Uitgaven	2.572	8.300	0	0	0	0
Ontvangsten	13.262	0	0	0	0	0
Saldo	10.689	-8.300	0	0	0	0
Financiering						

Actie: AC-1.3.6: Veilige schoolomgeving: Dorpsstraat fietssuggestiestroken

Van 01/01/2020 tot 31/12/2025

	2020	2021	2022	2023	2024	2025
Exploitatie						
Investeringen						
Uitgaven	17.414	0	12.000	0	0	0
Ontvangsten	7.000	0	0	0	0	0
Saldo	-10.414	0	-12.000	0	0	0
Financiering						

Actie: AC-1.3.7: Inrichting fietsstraten: Dennenstraat

Van 01/01/2020 tot 31/12/2025

	2020	2021	2022	2023	2024	2025
Exploitatie						
Investeringen						
Uitgaven	0	0	20.000	0	0	0
Ontvangsten	0	0	7.500	0	0	0
Saldo	0	0	-12.500	0	0	0
Financiering						

Actie: AC-1.3.8: Aanleg fietspaden bij rioleringswerken: Steenberg

Van 01/01/2020 tot 31/12/2025

	2020	2021	2022	2023	2024	2025
Exploitatie						
Investeringen						
Uitgaven	0	0	0	7.500	45.000	110.000
Ontvangsten	0	0	0	0	0	40.000
Saldo	0	0	0	-7.500	-45.000	-70.000
Financiering						

Actie: AC-1.3.9: Aanleg fietspaden bij rioleringswerken: Oude Leuvensebaan

Van 01/01/2020 tot 31/12/2025

	2020	2021	2022	2023	2024	2025
Exploitatie						
Investeringen						
Uitgaven	0	0	0	7.500	32.000	100.000
Ontvangsten	0	0	0	0	0	40.000
Saldo	0	0	0	-7.500	-32.000	-60.000
Financiering						

Actie: AC-1.3.10: Uitbouw fietsroutenetwerk: Netelzeep

Van 01/01/2020 tot 31/12/2025

	2020	2021	2022	2023	2024	2025
Exploitatie						
Investeringen						
Uitgaven	7.003	0	75.000	880.000	0	0
Ontvangsten	0	0	0	720.000	0	0
Saldo	-7.003	0	-75.000	-160.000	0	0
Financiering						

Actie: AC-1.3.11: Uitbouw fietsroutenetwerk: tweesporenbeton Hondstraatje tussen Robbesrode en Staatsbaan

Van 01/01/2020 tot 31/12/2025

	2020	2021	2022	2023	2024	2025
Exploitatie						
Investeringen						
Uitgaven	0	0	50.000	0	0	0
Ontvangsten	0	0	20.000	0	0	0
Saldo	0	0	-30.000	0	0	0
Financiering						

Actie: AC-1.3.12: Aanleg MOBI punten

Van 01/01/2020 tot 31/12/2025

	2020	2021	2022	2023	2024	2025
Exploitatie						
Investeringen						
Uitgaven	0	0	100.000	0	0	0
Ontvangsten	0	0	100.000	0	0	0
Saldo	0	0	0	0	0	0
Financiering						

Actie: AC-1.3.13: Implementeren parkeerbeleid in dorpskernen

Van 01/01/2020 tot 31/12/2025

	2020	2021	2022	2023	2024	2025
Exploitatie						
Investeringen						
Uitgaven	0	2.000	174.500	2.500	2.500	2.500
Ontvangsten	0	0	10.000	0	0	0
Saldo	0	-2.000	-164.500	-2.500	-2.500	-2.500
Financiering						

Actie: AC-1.3.14: Integratie in vervoersregio en afstemming in nieuw lokaal mobiliteitsplan

Van 01/01/2020 tot 31/12/2025

Actie: AC-1.3.15: Samenwerken in Regionet met comfotabel en klokvast openbaar vervoer en aanleg fietssnelweg

Samenwerken in Regionet met comfotabel en klokvast openbaar vervoer en aanleg fietssnelweg Bekkevoort - Diest

Van 01/01/2020 tot 31/12/2025

Actie: AC-1.3.16: In samenwerking met provincie project autodelen opstarten

Van 01/01/2020 tot 31/12/2025

Actie: AC-1.3.17: Onderhoud plattelands- en gemeentewegen

Van 01/01/2020 tot 31/12/2025

	2020	2021	2022	2023	2024	2025
Exploitatie						
Investeringen						
Uitgaven	147.177	85.000	360.500	100.000	110.000	100.000
Ontvangsten	0	0	0	0	0	0
Saldo	-147.177	-85.000	-360.500	-100.000	-110.000	-100.000
Financiering						

Actie: AC-1.3.18: Lokaal mobiliteitsplan

Van 01/01/2020 tot 31/12/2025

	2020	2021	2022	2023	2024	2025
Exploitatie						
Investeringen						
Uitgaven	0	0	30.000	0	0	0
Ontvangsten	0	0	30.000	0	0	0
Saldo	0	0	0	0	0	0
Financiering						

Actie: AC-1.3.19: Veilige schoolomgeving Bekkevoort

Van 01/01/2021 tot 31/12/2025

	2020	2021	2022	2023	2024	2025
Exploitatie						
Investeringen						
Uitgaven	0	0	33.000	3.000	3.000	3.000
Ontvangsten	0	0	15.500	500	500	500
Saldo	0	0	-17.500	-2.500	-2.500	-2.500
Financiering						

Actie: AC-1.3.20: Vervangen van verkeersborden

Van 01/01/2021 tot 31/12/2025

	2020	2021	2022	2023	2024	2025
Exploitatie						
Investeringen						
Uitgaven	0	0	12.000	0	0	0
Ontvangsten	0	0	0	0	0	0
Saldo	0	0	-12.000	0	0	0
Financiering						

Actieplan: AP-1.4: Gebouwen: verminderen van het energieverbruik in openbare gebouwen

De afgelopen jaren heeft de gemeente qua het verminderen van het energiegebruik in openbare gebouwen gepoogd een voorlopersbeleid te voeren. Voorbeelden hiervan zijn de bouw van het @BEN-gebouw en de herinrichting van de bibliotheek waarbij LED-verlichting, isolatie en zonnepanelen met burgerparticipatie zijn aangebracht. De gemeente wil de ingeslagen weg blijven volgen.

Concreet zullen we energiebesparende maatregelen doorvoeren bij de renovatie van de gebouwen op Sporting Molenbeek, Sportpark De Heide, VC Bekkevoort en de Oude Jongensschool in Molenbeek.
Bij het ontwerpen van de bouw van het nieuw werkhuis leggen we de focus op een minimaal energieverbruik.

De energieboekhouding van 2019 zal als nulmeting dienen voor een verdere monitoring van het energiegebruik in ieder gebouw de volgende jaren. Het goed meten, documenteren en aanwenden van de realisaties als praktijkvoorbeeld in onderzoek, dragen sterk bij tot het zo evidente leading by example-effect dat hier voor het rapen ligt. De terugkoppeling naar het onderwijs en de praktijk volgt hier nagenoeg spontaan uit. De focus op duurzaam energiegebruik moet ook tot uiting komen in overheidsaankopen. Op die manier drukt de gemeente haar eigen energiefactuur en stimuleert ze de markt in de afname van energiezuinige diensten en producten. De focus in gemeentelijke aanbestedingen zal ook liggen op

kwaliteit, innovatie en de milieukost van producten en diensten. Ook in haar communicatie en besluitvorming zal de gemeente meer en meer rekening houden met de sociale, economische en ecologische meerwaarde van energiebesparing.

Van 01/01/2020 tot 31/12/2025

	2020	2021	2022	2023	2024	2025
Exploitatie						
Uitgaven	13.667	0	0	0	0	0
Ontvangsten	0	0	0	0	0	0
Saldo	-13.667	0	0	0	0	0
Investeringen						
Uitgaven	319.670	6.000	145.000	10.000	725.000	725.000
Ontvangsten	20.000	140.000	36.000	0	0	0
Saldo	-299.670	134.000	-109.000	-10.000	-725.000	-725.000
Financiering						

Actie: AC-1.4.1: Renovatie gebouwen Sporting Molenbeek

Van 01/01/2020 tot 31/12/2025

	2020	2021	2022	2023	2024	2025
Exploitatie						
Investeringen						
Uitgaven	32.873	0	25.000	0	0	0
Ontvangsten	0	0	0	0	0	0
Saldo	-32.873	0	-25.000	0	0	0
Financiering						

Actie: AC-1.4.2: Renovatie gebouwen Sportpark De Heide

Van 01/01/2020 tot 31/12/2025

	2020	2021	2022	2023	2024	2025
Exploitatie						
Investeringen						
Uitgaven	0	0	80.000	0	0	0
Ontvangsten	0	0	36.000	0	0	0
Saldo	0	0	-44.000	0	0	0
Financiering						

Actie: AC-1.4.3: Renovatie gebouwen VC Bekkevoort

Van 01/01/2020 tot 31/12/2025

	2020	2021	2022	2023	2024	2025
Exploitatie						
Uitgaven	9.356	0	0	0	0	0
Ontvangsten	0	0	0	0	0	0
Saldo	-9.356	0	0	0	0	0
Investeringen						
Uitgaven	0	0	20.000	0	0	0
Ontvangsten	0	0	0	0	0	0
Saldo	0	0	-20.000	0	0	0
Financiering						

Actie: AC-1.4.4: Renovatie oude jongensschool Molenbeek

Van 01/01/2020 tot 31/12/2025

	2020	2021	2022	2023	2024	2025
Exploitatie						
Uitgaven	4.311	0	0	0	0	0
Ontvangsten	0	0	0	0	0	0
Saldo	-4.311	0	0	0	0	0
Investeringen						
Uitgaven	284.861	6.000	0	0	0	0
Ontvangsten	20.000	140.000	0	0	0	0
Saldo	-264.861	134.000	0	0	0	0
Financiering						

Actie: AC-1.4.5: Bouw nieuw werkhuis

Van 01/01/2020 tot 31/12/2025

	2020	2021	2022	2023	2024	2025
Exploitatie						
Investeringen						
Uitgaven	1.936	0	20.000	10.000	725.000	725.000
Ontvangsten	0	0	0	0	0	0
Saldo	-1.936	0	-20.000	-10.000	-725.000	-725.000
Financiering						

Actie: AC-1.4.6: Uitwerken monitoring tool energie gebruik gemeente gebouwen

Van 01/01/2020 tot 31/12/2025

Actieplan: AP-1.5: Gebouwen: duurzaam wonen in een gezonde leefomgeving

Duurzaam bouwen staat voor wonen in een wereld die draait op schone, hernieuwbare energie en waarin grondstoffen niet verloren gaan. Vanaf de keuze van de locatie wordt er gestreefd naar een gezonde, betaalbare en comfortabele woning, waarbij er zo weinig mogelijk gebruik gemaakt wordt van - of beslag gelegd wordt op - energie, water, materialen en ruimte. De voordelen zijn enorm. Niet enkel het milieu, ons welzijn en de lokale economie zullen er beter bij varen. Zelf mag je rekenen op een hoger comfort, een gezondere woonst en meer financiële onafhankelijkheid. Compact bouwen loont.

Als gemeente zetten we volop in op de innovatieve vernieuwing van smart lighting. Het omschakelen van alle openbare verlichting naar LED-verlichting tegen 2030 is een mooie kans om tegelijk ook lichtvervuiling aan te pakken. Te veel nachtelijk licht heeft negatieve gevolgen voor mens en dier. LED-verlichting kan je heel makkelijk dimmen, afzetten en aanzetten. Zo springt ze alleen aan als er effectief menselijke activiteit is. Bijgevolg is er geen of erg weinig licht als er niets in de straat gebeurt, zacht licht voor voetgangers en fietsers, meer licht voor auto’s. Een extra voordeel is dat sensorgestuurde verlichting de sociale controle verhoogt. Het merendeel van de financiering zal door het toekomstfonds van PBE gebeuren.

Isoleren heeft niets dan voordelen. Naast muur-, vloer- en dakisolatie plaatsen, kan je ook je ramen vervangen door hoogrendements- of driedubbel glas. Wie duurzaam wil verbouwen, kijkt best verder dan de klassieke, synthetische isolatieplaten. Er kan gekozen worden voor kurk, papiervlokken of stro: dit zijn bio-ecologische isolatiematerialen die uitstekend isoleren. Wij behouden de extra gemeentelijke premie van 1 euro per m².

Via de nieuwe interlokale vereniging “Hartje Hageland Oost” zal onze gemeente vanaf 1 januari 2020 tot 31 december 2025 samen met de gemeenten Glabbeek en Kortenaken volgende doelstellingen nastreven;

- Zorgen voor een divers en betaalbaar woonaanbod (10 activiteiten)
- Werken aan de kwaliteit van het woonpatrimonium (16 activiteiten)
- Informeren, adviseren en begeleiden met betrekking tot woonvragen (15 activiteiten)
- Ondersteunen van de lokale private huurmarkt (9 activiteiten)

Van 01/01/2020 tot 31/12/2025

	2020	2021	2022	2023	2024	2025
Exploitatie						
Uitgaven	204.168	235.838	235.838	235.838	235.838	235.838
Ontvangsten	209.348	209.349	209.349	209.349	209.349	209.349
Saldo	5.180	-26.489	-26.489	-26.489	-26.489	-26.489
Investeringen						
Financiering						

Actie: AC-1.5.1: Opstarten omschakeling naar LED-verlichting ism Fluvius DNB PBE

Van 01/01/2020 tot 31/12/2025

Actie: AC-1.5.2: Samen met de interlokale vereniging Hartje Hageland (Oost) de vastgelegde activiteiten uitvoeren

Van 01/01/2020 tot 31/12/2025

	2020	2021	2022	2023	2024	2025
Exploitatie						
Uitgaven	204.168	235.838	235.838	235.838	235.838	235.838
Ontvangsten	209.348	209.349	209.349	209.349	209.349	209.349
Saldo	5.180	-26.489	-26.489	-26.489	-26.489	-26.489
Investeringen						
Financiering						

Actieplan: AP-1.6: Klimaatadaptatie: een slim integraal waterbeheer

De klimaatverandering zet het watersysteem nog meer onder druk. De voorbije decennia kregen we steeds vaker te kampen met wateroverlast. De laatste twee zomers werden we met waterschaarste geconfronteerd. Bovendien zijn we er niet in geslaagd het water voldoende te zuiveren: het water in de beken en rivier blijft verontreinigd. We hebben al veel initiatieven genomen om een beter waterbeleid tot stand te brengen, maar we zullen meer moeten doen.

Wateroverlast in woningen, modderstromen vanuit de velden, grachten met onvoldoende bergingscapaciteit, het is een schrikbeeld dat wij zoveel mogelijk willen vermijden.
Wij blijven ijveren voor hemelwateropslag en hergebruik aan de bron, we verhogen de bergingscapaciteit door een ecologisch onderhoud van de grachten en rioolkolken.
Samen met Aquafin en Fluvius leggen we gescheiden rioleringen aan waarbij extra bufferbekkens worden aangelegd.
Tweemaal per jaar overleggen we met deze partners over de rioleringsplanning met prioriteit op straten met meerdere inwonersequivalenten.

Bekkevoort is in Vlaams-Brabant een gemeente met één van de grootste en meeste gevoelige erosiegebieden. Het gemeentelijk erosiebestrijdingsplan zal samen met de landbouwers verder uitgevoerd worden. De meer dan 50 zandvangers vereisen een frequente monitoring om modderstromen op de straten te beperken.
Het opstellen van planningen, het opvolgen ervan vragen meer monitoring zodat wateroverlast en modderstromen worden ingeperkt.

Van 01/01/2020 tot 31/12/2025

	2020	2021	2022	2023	2024	2025
Exploitatie						
Uitgaven	0	0	0	3.000	0	0
Ontvangsten	0	0	0	0	0	0
Saldo	0	0	0	-3.000	0	0
Investeringen						
Uitgaven	12.796	39.800	510.100	230.000	110.000	0
Ontvangsten	0	0	185.850	0	54.000	0
Saldo	-12.796	-39.800	-324.250	-230.000	-56.000	0
Financiering						

Actie: AC-1.6.1: Uitvoering Aquafinprojecten: Pijnbeek fase II Halensebaan

Van 01/01/2020 tot 31/12/2025

	2020	2021	2022	2023	2024	2025
Exploitatie						
Investeringen						
Uitgaven	0	1.400	209.500	0	0	0
Ontvangsten	0	0	0	0	0	0
Saldo	0	-1.400	-209.500	0	0	0
Financiering						

Actie: AC-1.6.2: Uitvoering Aquafinprojecten: Driesstraat

Van 01/01/2020 tot 31/12/2025

Actie: AC-1.6.3: Uitvoering Aquafinprojecten: Kwadestraat

Van 01/01/2020 tot 31/12/2025

	2020	2021	2022	2023	2024	2025
Exploitatie						
Investeringen						
Uitgaven	0	0	9.000	100.000	50.000	0
Ontvangsten	0	0	0	0	0	0
Saldo	0	0	-9.000	-100.000	-50.000	0
Financiering						

Actie: AC-1.6.4: Uitvoering Aquafinprojecten: Pijnbeek fase III Halensebaan

Van 01/01/2020 tot 31/12/2025

Actie: AC-1.6.5: Uitvoering Aquafinprojecten: verbindingsriolering Netelzeep

Van 01/01/2020 tot 31/12/2025

Actie: AC-1.6.6: Uitvoering Aquafinprojecten: Oude Leuvensebaan tot aan de grens met Tielt-Winge

Van 01/01/2020 tot 31/12/2025

Actie: AC-1.6.7: Uitvoering Fluvius Riobra projecten: Doktorenberg

Van 01/01/2020 tot 31/12/2025

	2020	2021	2022	2023	2024	2025
Exploitatie						
Investeringen						
Uitgaven	10.743	0	42.100	100.000	0	0
Ontvangsten	0	0	0	0	0	0
Saldo	-10.743	0	-42.100	-100.000	0	0
Financiering						

Actie: AC-1.6.8: Uitvoering Fluvius Riobra projecten: Keulenbos

Van 01/01/2020 tot 31/12/2025

Actie: AC-1.6.9: Uitvoering Fluvius Riobra projecten: Oude Diestersebaan

Van 01/01/2020 tot 31/12/2025

Actie: AC-1.6.10: Uitvoering Fluvius Riobra projecten: Steenberg en Dennenstraat

Van 01/01/2020 tot 31/12/2025

Actie: AC-1.6.11: Uitvoering Fluvius Riobra projecten: Meutelstraat en Witteweg

Van 01/01/2020 tot 31/12/2025

Actie: AC-1.6.12: Uitvoering Fluvius Riobra projecten: Processiestraat en Vandervorstweg gedeelte Wijndries

Van 01/01/2020 tot 31/12/2025

Actie: AC-1.6.13: Uitvoering Fluvius Riobra projecten: Leeuwkensstraat

Van 01/01/2020 tot 31/12/2025

Actie: AC-1.6.14: Uitvoering Fluvius Riobra projecten: Kiezegemstraat

Van 01/01/2020 tot 31/12/2025

Actie: AC-1.6.15: Uitvoering Fluvius Riobra projecten: Oude Tiensebaan/Schillekensberg

Van 01/01/2020 tot 31/12/2025

	2020	2021	2022	2023	2024	2025
Exploitatie						
Investeringen						
Uitgaven	0	0	0	20.000	0	0
Ontvangsten	0	0	0	0	0	0
Saldo	0	0	0	-20.000	0	0
Financiering						

Actie: AC-1.6.16: Uitvoering Fluvius Riobra projecten: Nieuwstraat/Lindenhof

Van 01/01/2020 tot 31/12/2025

	2020	2021	2022	2023	2024	2025
Exploitatie						
Investeringen						
Uitgaven	0	0	60.000	0	0	0
Ontvangsten	0	0	0	0	0	0
Saldo	0	0	-60.000	0	0	0
Financiering						

Actie: AC-1.6.17: Uitvoeren erosiebestrijdingsplan: Staatsbaan/Prinsenbos

Van 01/01/2020 tot 31/12/2025

	2020	2021	2022	2023	2024	2025
Exploitatie						
Investeringen						
Uitgaven	0	22.400	0	0	0	0
Ontvangsten	0	0	21.150	0	0	0
Saldo	0	-22.400	21.150	0	0	0
Financiering						

Actie: AC-1.6.18: Uitvoering erosiebestrijdingsplan: Holleput

Van 01/01/2020 tot 31/12/2025

	2020	2021	2022	2023	2024	2025
Exploitatie						
Investeringen						
Uitgaven	0	14.000	44.000	0	0	0
Ontvangsten	0	0	54.000	0	0	0
Saldo	0	-14.000	10.000	0	0	0
Financiering						

Actie: AC-1.6.19: Uitvoering erosiebestrijdingsplan: Koningsbos/Wolvenstraat

Van 01/01/2020 tot 31/12/2025

	2020	2021	2022	2023	2024	2025
Exploitatie						
Investeringen						
Uitgaven	2.053	2.000	120.500	0	0	0
Ontvangsten	0	0	110.700	0	0	0
Saldo	-2.053	-2.000	-9.800	0	0	0
Financiering						

Actie: AC-1.6.20: Uitvoering erosiebestrijdingsplan: Doktorenberg

Van 01/01/2020 tot 31/12/2025

	2020	2021	2022	2023	2024	2025
Exploitatie						
Investeringen						
Uitgaven	0	0	0	0	60.000	0
Ontvangsten	0	0	0	0	54.000	0
Saldo	0	0	0	0	-6.000	0
Financiering						

Actie: AC-1.6.21: Opmaak ruimingsplan grachten/zandvangers en uitvoering

Van 01/01/2020 tot 31/12/2025

Actie: AC-1.6.22: Uitvoering erosiebestrijdingsplan: Rijnrode

Van 01/01/2020 tot 31/12/2025

	2020	2021	2022	2023	2024	2025
Exploitatie						
Uitgaven	0	0	0	3.000	0	0
Ontvangsten	0	0	0	0	0	0
Saldo	0	0	0	-3.000	0	0
Investeringen						
Uitgaven	0	0	0	10.000	0	0
Ontvangsten	0	0	0	0	0	0
Saldo	0	0	0	-10.000	0	0
Financiering						

Actie: AC-1.6.23: uitvoeren erosiebestrijdingsplan: Berkstraat

Van 01/01/2021 tot 31/12/2025

	2020	2021	2022	2023	2024	2025
Exploitatie						
Investeringen						
Uitgaven	0	0	25.000	0	0	0
Ontvangsten	0	0	0	0	0	0
Saldo	0	0	-25.000	0	0	0
Financiering						

Actieplan: AP-1.7: Klimaatadaptatie: versterken fundamentele milieuelementen, natuurbehoud-natuurcreatie-biodiversiteit

Bekkevoort wil de volgende jaren absolute prioriteit geven aan een daadkrachtig milieubeleid waarin we de engagementen van het burgemeestersconvenant realiseren.

Een greep uit de geplande acties om onze leefomgeving te verbeteren:

- Beekvalleien, boscomplexen, landbouwgebieden en holle wegen maken van Bekkevoort een groene plattelandsgemeente. Deze gebieden vormen de zachte ruggengraat voor toekomstige ruimtelijke ontwikkelingen. De samenhang tussen deze verschillende gebieden, zowel lokaal als bovenlokaal, is cruciaal voor de werking en de versterking van het openruimtenetwerk. Een duurzaam beheer en maximale bescherming staan hierbij voorop.
- Een sterk natuurbeleid wenst de open ruimte, die steeds meer onder druk komt te staan, te versterken. Hiervoor plant de gemeente voldoende subsidies voor het beheer en de aankoop van natuurgebieden door natuurverenigingen. Samen met Regionaal Landschap onderzoeken we de opportuniteit om het natuurproject Ossegracht uit te voeren.
- De natuur is goed voor de inwoners in onze gemeente. Goed voor onze gezondheid, ons welbevinden en onze sociale interactie. Met kleine groene inrichtingen maken we ons bovendien minder kwetsbaar voor de klimaatverandering. Meer natuur komt de biodiversiteit, de fauna en flora ten goede en helpt het ons om bedreigde soorten in stand te houden. Alle kerkhoven en begraafplaatsen zullen als een groene oase van rust ingericht worden.
- Het Mierenbergpark met een oppervlakte van 1,2 ha zal beheerd worden als de groene long in het centrum van Assent. De waardevolle bomen zullen maximaal behouden worden en het park zal publiek toegankelijk worden.
- Het aanplanten van klimaatbomen in de woonkernen en –wijken of als bos zullen een meerwaarde zijn voor schone lucht.
- De gemeente zal meewerken aan gemeenschappelijke natuur en klimaat projecten met de provincie, Regionaal

Landschap Noord Hageland, sociale economie, Interleuven en andere partners.

- In onze landelijke gemeente zijn vele land- en tuinbouwers actief bezig om voor ons dagelijks voedsel te voorzien. Om de inwoners korter bij de landbouw te betrekken, promoten we de Korte Keten via een infobrochure of een boerenmarkt. Dit in nauwe samenwerking met de landbouwraad.

Van 01/01/2020 tot 31/12/2025

Actie: AC-1.7.1: Overname beheer Mierenbergpark

Van 01/01/2020 tot 31/12/2025

Actie: AC-1.7.2: Opmaak plan plaatsen klimaatbomen

Van 01/01/2020 tot 31/12/2025

Actie: AC-1.7.3: Uitvoeren samenwerkingsprojecten met partners

Van 01/01/2020 tot 31/12/2025

Actieplan: AP-1.8: Hernieuwbare energie: stimuleren van en investeren in zonnepanelen

Je energie is helemaal van jou: je produceert zelf stroom, omdat je zonnepanelen hebt of mede-eigenaar bent van een windmolen in de buurt. De energie die we opwekken, komt van de wind en de zon: op die manier verzekeren we ons van een veilig klimaat en gezonde lucht. Zo kunnen we de energie van de toekomst uitbouwen: 100% hernieuwbaar, schoon en dicht bij huis. De gemeente Bekkevoort is tot op heden de wind- en zonnegemeente van Vlaams-Brabant.

Na het plaatsen van de laatst vergunde windturbines zal onze gemeente, met 2700 gezinnen, voor 10.000 gezinnen groene energie produceren op zijn grondgebied. Tot de goedkeuring van het RUP Open Ruimte zal de gemeente alle aanvragen voor extra windturbines “on hold” plaatsen.
De gemeente stelt vandaag de daken van de bibliotheek en het @BEN-gebouw ter beschikking voor zonnepanelen en de productie van groene energie met burgerparticipatie. Dit concept willen wij herhalen bij de renovatie van de oude gemeenteschool in Molenbeek en bij de nieuwbouw van het werkhuis.

Wij zoeken partners en werken actief mee aan onderzoeken van energiedelen met de buren en van gemeenschappelijke zonneprojecten.

Van 01/01/2020 tot 31/12/2025

Actie: AC-1.8.1: Plaatsen zonnepanelen met burgerparticipaties op openbare gebouwen

Van 01/01/2020 tot 31/12/2025

Actie: AC-1.8.2: Implementeren energiedelen/gemeenschappelijke zonneprojecten

Van 01/01/2020 tot 31/12/2025

Actieplan: AP-1.9: Opstellen van een nieuw klimaatactieplan

Bekkevoort wil inzetten op een ambitieus gemeentelijk klimaatbeleid en zal hiertoe het Burgemeestersconvenant 2030 (als opvolger van het Burgmeestersconvenant 2020) ondertekenen.
Het burgemeestersconvenant - een initiaitef van de Europese Commissie - werd in Europa gelanceerd met de ambitie om lokale besturen samen te brengen die vrijwillig engageren om de klimaat- en energiedoelstellingen van de Europese Unie te behalen en zelfs te overtreffen.
Lokale overheden hebben een leidende rol in het zich voorbereiden en aanpassen aan de klimaatverandering. Door lid te worden van het Burgemeestersconvenant 2030 verzekeren ze zich van steun bij die inspanningen, doordat ze erkenning krijgen, fodsen en mogelijkheden tot netwerken, nodig om hun engeamenten naar een volgend niveau t ekunnen brengen.
Door officieel toe te treden als ondertekenaar van het Burgemeestersconvenant 2030 engageert de gemeente zich om binnen de twee jaar een Actieplan voor Duurzame Energie (en Klimaat) te ontwikkelen, het zgn. Klimaatactieplan.
Dit actieplan zal acties bevatten om volgende doelstellingen te realiseren (COM2030):
- Co2-uitstoot verminderen met 40% tegen 2030 (mitigatie);
- aanpassing aan de klimaatverandering (adaptatie).

Van 01/01/2020 tot 31/12/2025

	2020	2021	2022	2023	2024	2025
Exploitatie						
Investeringen						
Uitgaven	0	2.904	1.936	0	0	0
Ontvangsten	0	0	0	0	0	0
Saldo	0	-2.904	-1.936	0	0	0
Financiering						

Actie: AC-1.9.1: opstellen van een SECAP in samenwerking met de Provincie Vlaams-Brabant

Van 01/01/2020 tot 31/12/2025

	2020	2021	2022	2023	2024	2025
Exploitatie						
Investeringen						
Uitgaven	0	2.904	1.936	0	0	0
Ontvangsten	0	0	0	0	0	0
Saldo	0	-2.904	-1.936	0	0	0
Financiering						

Beleidsdoelstelling: BD-2: Een propere gemeente wil iedereen

Kwalitatieve omschrijving: Bekkevoort is een landelijke uitgerekte en groene gemeente. Dit betekent dat er veel onderhoud is aan ons wegennet. Voor het onderhoud van ons verhard wegennet gaan we samen met de gemeente Tielt-Winge een nieuwe borstelmachine aankopen. Met deze nieuwe machine moet het voor het personeel van de technische dienst makkelijker en minder tijdrovend worden om alles netjes te houden. Iedereen wil immers graag een propere straat.
Onze gemeente bestaat natuurlijk ook uit een uitgebreid trage wegennetwerk. Deze trage wegen zijn bestemd voor niet-gemotoriseerd verkeerd. Wandelaars, fietsers en ruiters zijn de belangrijkste gebruikers. Een trage weg kan ook alle vormen aannemen. Om het onderhoud van deze wegen efficiënter te laten verlopen, wordt er een kleine tractor met een maaibalk aangekocht. Sommige veldwegen kunnen bij voorkeur in samenspraak met de landbouwers besproken worden.
Het beheer van onze bermen wordt uitbesteed. Bij dit onderhoud wordt er ecologisch maaibeheer toegepast. Dit zorgt ervoor dat er voldoende diversiteit is aan aantrekkelijke planten voor verschillende diersoorten. Ook onze holle wegen worden onderhouden volgens beheersplannen waar aandacht wordt besteed aan de biodiversiteit.

Bekkevoort telt ook ongeveer 32 km grachten die de gemeente beheert. Sinds 2018 wordt het beheer an de grachten uitbesteed. Hierdoor gebeurt alles op een meer gestructureerde wijze. Deze manier van werken willen we zeker verderzetten en hierdoor proberen we wateroverlast te voorkomen.
Ook voor de afvalverwerking willen we als gemeente meegaan in de nieuwste trends. Zo zijn er al twee ondergrondse glasbolsites geplaatst. Met de verandering van woonvormen willen we in de toekomst ondergrondse containerterminals (OCT's) aanmoedigen. De eerste terminal is voorzien in de Kamiel Dekelverstraat.
De mensen zijn het beu te gaan wandelen, joggen of fietsen in onze gemeente met zijn prachtige landschappen langs bermen en trage wegen vol blikjes en petflesjes.
Test Aankoop deed een bevraging in alle objectiviteit en in de wetenschap dat het van de consument een extra inspanning vraagt om zijn of haar blikjes en petflesjes naar de supermarkt terug te brengen om het statiegeld te recupereren. Resultaat: 66% toonde zich voorstander van een invoering van statiegeld en bijna 90% van de bevraagden was bereid zijn of haar blikjes en petflesjes naar de supermarkten terug te brengen om het statiegeld te recupereren. 82% vindt bovendien dat zwerfvuil een groot probleem is in zijn regio.
Het opruimen van het zwerfvuil kost de gemeenschap 25 euro per jaar per inwoner. Laat het aandeel van blikjes en flesjes in het zwerfvuil 65% betekenen, dan is dit voor onze gemeente nog altijd jaarlijks 100.000 euro. Als de aanname klopt dat slechts 10% van de inwoners blikjes en flesjes in de bermen werpt, dan is het zeer asociaal dat 90% van de bevolking moet opdraaien, zeg maar beboet wordt als onschuldige.
Wij blijven verder ijveren bij de Vlaamse Regering voor het invoeren van statiegeld op blikjes en petflesjes! Over het statiegeld op glasflessen hoor je ook geen klachten.

Van 01/01/2020 tot 31/12/2025

	2020	2021	2022	2023	2024	2025
Exploitatie						
Uitgaven	0	3.500	3.500	0	0	0
Ontvangsten	0	0	0	0	0	0
Saldo	0	-3.500	-3.500	0	0	0
Investeringen						
Uitgaven	12.959	112.000	345.000	12.000	40.000	0
Ontvangsten	0	14.000	14.000	14.000	0	0
Saldo	-12.959	-98.000	-331.000	2.000	-40.000	0
Financiering						

Actieplan: AP-2.1: Proper wegennetwerk en strijd tegen zwerfvuil

Als gemeente gaan we voor een nieuwe aanpak van de zwerfvuilacties, een gestructureerde werkwijze. Tot op heden doen een tiental vrijwilligers zeer lovenswaardig werk: zij ruimen ad hoc zwerfvuil op langs een aantal straten. De gemeentearbeiders doen driemaal per jaar een zwerfvuilronde. De scholen werken ook mee en er zijn individuele acties. Daarnaast is er jaarlijks de grote schoonmaak met de verenigingen. Deze initiatieven bewijzen dat velen een halt willen toeroepen het zwerfvuilprobleem. Al deze initiatieven gaan we bundelen en op een gestructureerde wijze uitvoeren.
Het bestuur waardeert de inzet van de vrijwilligers en willen hen optimaal ondersteunen. Daarom kunnen ze beschikken over kwaliteitsvol materiaal (handschoenen, vestjes, grijpers, zakken, zakkenhouders, bolderkarren) en aangepast sensibilisatiemateriaal (borden, kaartjes, affiches). Gestructureerd overleg zal plaatsvinden waarop de zwerfvuilruimers hun ervaringen kunnen delen.
Hondenpoepbuizen zullen op meerdere locaties geplaatst worden.
In de dorpskernen zullen ondergrondse containers geplaatst worden (OCT).
Het inzetten van camera's zal verdergezet worden.
Het handhavingsbeleid zal verstrengen en de samenwerking met de politie en GAS-ambtenaren zal geoptimaliseerd worden.

Opruimen zullen we stimuleren en vervuilen zullen we beboeten.

Van 01/01/2020 tot 31/12/2025

	2020	2021	2022	2023	2024	2025
Exploitatie						
Investeringen						
Uitgaven	0	75.000	260.000	0	0	0
Ontvangsten	0	0	0	0	0	0
Saldo	0	-75.000	-260.000	0	0	0
Financiering						

Actie: AC-2.1.1: Aankoop materieel borstelmachine/kleine tractor met maaibalk

Van 01/01/2020 tot 31/12/2025

	2020	2021	2022	2023	2024	2025
Exploitatie						
Investeringen						
Uitgaven	0	75.000	260.000	0	0	0
Ontvangsten	0	0	0	0	0	0
Saldo	0	-75.000	-260.000	0	0	0
Financiering						

Actie: AC-2.1.2: Structurele aanpak van de zwerfvuilacties

Van 01/01/2020 tot 31/12/2025

Actie: AC-2.1.3: Opstarten project handhaven met Interleuven en politie

Van 01/01/2020 tot 31/12/2025

Actieplan: AP-2.2: Het asbestbeest ruimen we op

De Vlaamse Regering streeft ernaar onze leefomgeving uiterlijk tegen 2040 asbestveilig te maken. Die doelstelling staat niet op zichzelf, maar maakt deel uit van een breder beleid. De verwijdering van risicovolle asbesttoepassingen in daken, gevels of rondom stookinstallaties triggert een energiezuinige vernieuwing met extra dak- of gevelisolatie, een nieuwe verwarmingsinstallatie of de mogelijkheid voor het plaatsen van zonnepanelen (verboden op asbestdaken). De sloop van oude, asbesthoudende gebouwen in buitengebieden creëert nieuwe ruimte. Asbestveilig wonen is een onmisbaar onderdeel van de basiswoonkwaliteit. De Vlaamse Regering wil zo snel mogelijk al het aanwezige asbest in kaart brengen in Vlaamse gebouwen en woningen gebouwd voor 2001. Daarom zal er in de toekomst een inventarisatieplicht komen bij verkoop. Op die manier weet de koper waar in het gebouw asbest aanwezig is en kan hij hier correct mee omgaan. Vanaf 2032 is iedere gebouweigenaar verplicht om een geldig asbest inventarisattest te bezitten. Wij willen samen met EcoWerf, Interleuven en IGO de nodige acties nemen voor een asbestveilige gemeente. De gezondheid van onze dorpsgenoten is prioritair.

Van 01/01/2020 tot 31/12/2025

Actie: AC-2.2.1: Samenwerken met de nieuwe projecten IGO, ECOWERF, IL

Van 01/01/2020 tot 31/12/2025

Actie: AC-2.2.2: Inventariseren van asbest in de gemeentelijke gebouwen

Van 01/01/2020 tot 31/12/2025

Actieplan: AP-2.3: Onderhoudsvriendelijke en groene begraafplaatsen

Onze gemeente onderhoudt in onze gemeente 7 begraafplaatsen en kerkhoven. Sinds een aantal jaren is wordt er op onze kerkhoven en begraafplaatsen gewerkt met concessies. Vanaf 2020 verloopt de grafrust van 1.100 graven en worden deze eigendom van de gemeente. In samenwerking met Winar en de erfgoedraad is er op de oude kerkhoven een lijst opgemaakt van graven van lokaal historisch belang. Op basis van deze lijst neemt het college van burgemeester en schepenen beslissingen over welk graven waardevol erfgoed worden. Deze graven worden de komende 50 jaar onderhouden door de gemeente. De graven die niet weerhouden zijn voor deze lijst, zullen verwijderd worden door de arbeiders van de technische dienst.

Door de verwijdering van deze graven komt er veel vrije ruimte op de begraafplaatsen. Deze vrijgekomen ruimte willen we graag vergroenen. Deze vergroening moet van de begraafplaatsen een plek maken waar men tot rust kan komen in het groen. Daarnaast moet de vergroening er ook voor zorgen dat het onderhoud minder arbeidsintensief is, want sinds de regelgeving rond pesticidenvrij onderhoud was dit een intensieve bezigheid voor de arbeiders van de technische dienst.

Om deze vergroening in goede banen te leiden, gaan we een samenwerking aan met een landschapsarchitect.
Het is niet de bedoeling dat er op verwijderde graven terug begraven wordt.

Van 01/01/2020 tot 31/12/2025

	2020	2021	2022	2023	2024	2025
Exploitatie						
Uitgaven	0	3.500	3.500	0	0	0
Ontvangsten	0	0	0	0	0	0
Saldo	0	-3.500	-3.500	0	0	0
Investeringen						
Uitgaven	12.959	37.000	85.000	12.000	40.000	0
Ontvangsten	0	14.000	14.000	14.000	0	0
Saldo	-12.959	-23.000	-71.000	2.000	-40.000	0
Financiering						

Actie: AC-2.3.1: Ingroenen van begraafplaatsen en kerkhoven

Van 01/01/2020 tot 31/12/2025

	2020	2021	2022	2023	2024	2025
Exploitatie						
Uitgaven	0	3.500	3.500	0	0	0
Ontvangsten	0	0	0	0	0	0
Saldo	0	-3.500	-3.500	0	0	0
Investeringen						
Uitgaven	12.959	15.000	70.000	0	40.000	0
Ontvangsten	0	0	0	0	0	0
Saldo	-12.959	-15.000	-70.000	0	-40.000	0
Financiering						

Actie: AC-2.3.2: Onderhoud klein historisch erfgoed op begraafplaatsen en kerkhoven

Van 01/01/2020 tot 31/12/2025

	2020	2021	2022	2023	2024	2025
Exploitatie						
Investeringen						
Uitgaven	0	12.000	12.000	12.000	0	0
Ontvangsten	0	5.250	5.250	5.250	0	0
Saldo	0	-6.750	-6.750	-6.750	0	0
Financiering						

Actie: AC-2.3.3: Uitvoeren van herstel- en instandhoudingswerken aan onroerend erfgoed

Van 01/01/2020 tot 31/12/2025

	2020	2021	2022	2023	2024	2025
Exploitatie						
Investeringen						
Uitgaven	0	10.000	3.000	0	0	0
Ontvangsten	0	8.750	8.750	8.750	0	0
Saldo	0	-1.250	5.750	8.750	0	0
Financiering						

Beleidsdoelstelling: BD-3: Bekkevoort wil een zorgzame gemeente zijn met aandacht voor alle doelgroepen.

Kwalitatieve omschrijving: Bekkevoort wil een zorgzame gemeente zijn met aandacht voor alle doelgroepen, waarbij gestreefd wordt naar maximale betrokkenheid, participatie en tevredenheid.
We willen ervoor zorgen dat we iedere inwoner, ongeacht leeftijd, afkomst, geslacht, geloofsovertuiging … blijven bekoren.

Van 01/01/2020 tot 31/12/2025

	2020	2021	2022	2023	2024	2025
Exploitatie						
Uitgaven	99.342	86.345	91.266	12.130	21.239	7.950
Ontvangsten	98.424	13.174	0	0	0	0
Saldo	-918	-73.171	-91.266	-12.130	-21.239	-7.950
Investeringen						
Uitgaven	21.537	34.853	532.750	64.500	7.000	7.000
Ontvangsten	0	0	6.450	0	0	0
Saldo	-21.537	-34.853	-526.300	-64.500	-7.000	-7.000
Financiering						
Uitgaven	300.000	2.034	6.075	6.320	4.353	0
Ontvangsten	0	0	0	0	0	0
Saldo	-300.000	-2.034	-6.075	-6.320	-4.353	0

Actieplan: AP-3.1: Leven in een kindvriendelijke gemeente

De jeugd is de toekomst, dat weet iedereen. Daarom willen we als gemeente een kindvriendelijk beleid voeren waar ook onze kinderen en jongeren inspraak in hebben.
Naast inspraak willen we kinderen en jongeren ook ruimte geven om te spelen.

Sinds 2019 heeft de gemeente Bekkevoort ook een erkend Huis van het Kind.
Het Huis van het kind is een netwerk voor alle mensen die te maken heeft met opvoeden van kinderen en jongeren van 0 tot 24 jaar. Binnen het Huis van het Kind willen we de al bestaande activiteiten bundelen en een aanbod voorzien van nieuwe zaken. Zo is er sinds kort een virtueel Huis van het Kind, waar je terecht kan voor informatie over en ondersteuning bij het grootbrengen van kinderen en jongeren.

Via het Lokaal Overleg Kinderopvang (LOK) blijven we nauwe contacten onderhouden met de verschillende opvanginitiatieven in onze gemeente. Daarnaast moet het digitaal loket kinderopvang in staat zijn om de noden en gebreken aan (eventuele) opvangplaatsen in kaart te brengen.

Binnen onze gemeente zijn er zeven erkende jeugdverenigingen. Deze verenigingen willen we in de toekomst blijven ondersteunen, zowel op financieel, materieel als logistiek vlak.
Scouts Assent en Chiro Bekkevoort hebben lokalen in privébezit, KLJ Molenbeek- Wersbeek en JH De Zwik maken gebruik van gemeentelijke gebouwen.
De lokalen van KLJ Molenbeek-Wersbeek, de Oude Jongensschool in Molenbeek, krijgen in 2020 een grondige renovatie. Deze renovatie zorgt ook voor extra lokalen.

Onze gemeentelijk vakantieaanbod heeft een grondige face lift gekregen in 2019. Vakantiewerking De Ravotter was een groot succes voor alle partijen en wordt dan ook verdergezet.
Het jeugdbeleid binnen onze gemeente is zowel een intragemeentelijke als een intergemeentelijke samenwerking.
Op gemeentelijk vlak is er bijvoorbeeld de samenwerking met de sport- en cultuurdienst voor het organiseren van activiteiten, maar ook bijvoorbeeld met OCMW voor het Huis van het Kind. `
In samenwerking met andere gemeenten organiseren we bijvoorbeeld heet MEGA-project en de Beleefpas. Deze samenwerkingen worden als positief ervaren en willen we dus zeker verderzetten.

Via een intergemeentelijke preventiewerking willen we projecten opzetten om inwoners te stimuleren tot een gezonde levensstijl en hen beschermen tegen allerlei gezondheidsrisico's. Thema's die we zeker willen laten aan bod komen zijn voeding en mentaal welzijn.

Van 01/01/2020 tot 31/12/2025

	2020	2021	2022	2023	2024	2025
Exploitatie						
Uitgaven	108	325	4.750	2.750	12.750	2.750
Ontvangsten	0	0	0	0	0	0
Saldo	-108	-325	-4.750	-2.750	-12.750	-2.750
Investeringen						
Uitgaven	0	0	45.000	37.500	0	0
Ontvangsten	0	0	0	0	0	0
Saldo	0	0	-45.000	-37.500	0	0
Financiering						

Actie: AC-3.1.1: Faciliteren van speelmogelijkheden voor alle leeftijden

Onze gemeente beschikt momenteel over drie speelpleintjes, met elk enkele speeltuigen. Op elk speelpleintje gaan we na of er bepaalde toestellen aan vervanging toe zijn én of er voldoende aanbod is voor alle leeftijdscategorieën. Daarnaast willen we ook op zoek gaan naar een geschikte locatie om een skateterrein in te richten. We willen vermijden dat dit voor overlast zorgt en moeten bij de zoektocht naar een geschikte locatie dus rekening houden met gebruikers van het skateterrein én buurtbewoners.
Momenteel kunnen kinderen in Bekkevoort en Molenbeek al spelen in een van onze twee speelbossen. Voor de kinderen van Assent gaan we op zoek naar een geschikte, toegankelijke locatie.
Verder is er ook een maandelijks peuterspeelpunt opgestart, waar kinderen tussen 0 en 3 jaar samen kunnen spelen en (groot)ouders een toffe babbel kunnen hebben.

Van 01/01/2020 tot 31/12/2025

	2020	2021	2022	2023	2024	2025
Exploitatie						
Uitgaven	108	0	4.500	2.500	2.500	2.500
Ontvangsten	0	0	0	0	0	0
Saldo	-108	0	-4.500	-2.500	-2.500	-2.500
Investeringen						
Uitgaven	0	0	45.000	37.500	0	0
Ontvangsten	0	0	0	0	0	0
Saldo	0	0	-45.000	-37.500	0	0
Financiering						

Actie: AC-3.1.2: Oprichting kindergemeenteraad

Sinds 1999 beschikken we over een actieve jeugdraad. In deze jeugdraad zijn jongeren vanaf 16 jaar welkom om mee te werken aan het gemeentelijk jeugdbeleid. We willen in de toekomst ook een kindergemeenteraad organiseren zodat ook kinderen en jongeren onder de 16 jaar hun zegje kunnen doen. Hiervoor willen we een kindergemeenteraad uitwerken waar er een afvaardiging is vanuit de verschillende scholen uit onze gemeente.

Van 01/01/2020 tot 31/12/2025

	2020	2021	2022	2023	2024	2025
Exploitatie						
Uitgaven	0	325	250	250	250	250
Ontvangsten	0	0	0	0	0	0
Saldo	0	-325	-250	-250	-250	-250
Investeringen						
Financiering						

Actie: AC-3.1.3: Kinderhoogdag

We zetten ook in op een kinderhoogdag zodat we hen op een aangepaste manier met spel en cultuur kunnen laten kennismaken.

Van 01/01/2020 tot 31/12/2025

	2020	2021	2022	2023	2024	2025
Exploitatie						
Uitgaven	0	0	0	0	10.000	0
Ontvangsten	0	0	0	0	0	0
Saldo	0	0	0	0	-10.000	0
Investeringen						
Financiering						

Actie: AC-3.1.4: Kinderopvang

Ook voor (toekomstige) ouders moet het digitaal loket een administratieve vereenvoudiging zijn om op zoek te gaan naar gepaste opvang voor baby's en peuters.
We blijven ook investeren in degelijke naschoolse opvang voor onze leerlingen basisonderwijs van de drie scholen. Voor Assent kijken we vooruit naar de nieuwbouw van een polyvalente ruimte met lokalen voor de naschoolse opvang.

Van 01/01/2020 tot 31/12/2025

Actieplan: AP-3.2: Leven in een actieve en gezonde gemeente

In samenwerking met de sportdienst en sportraad willen we zoveel mogelijk inwoners aan het bewegen krijgen. Hierbij rekenen we natuurlijk ook op de bestaande sportverenigingen, maar we richten ons zeker ook op niet-georganiseerde sporters.

Onze huidige erkende sportverenigingen willen we blijven ondersteunen zoals we de voorbije jaren deden. Via de sportraad willen we ervoor blijven zorgen dat iedere sportvereniging op de hoogte blijft van en inspraak heeft in het beleid.

Als kleinere gemeente is de samenwerking met ILV Sportregio Winge-Demervallei een grote meerwaarde in het organiseren voor succesvolle activiteiten zoals sporteldagen voor senioren of sportdagen voor mindervaliden.
Daarnaast is er ook de een samenwerkingsovereenkomst met de sporthal (gemeente) van Kortenaken zodat onze inwoners en verenigingen aan hetzelfde tarief kunnen sporten als de inwoners van Kortenaken. Bovendien werken we met de gemeente Kortenaken ook samen voor de organisatie van de intergemeentelijke sporteldag voor senioren, de schoolsportdagen en survival run voor al onze basisscholen.
Deze samenwerkingen willen we uiteraard blijven behouden en verruimen waar nodig.

We willen verder ook zoveel mogelijke inwoners aan het bewegen krijgen en voorzien hiervoor heel wat opties. Recent werden de yoga- en seniorobic initiaties wegens succes verdergezet met een vaste lessenreeks. De komende jaren willen we initiaties blijven aanbieden zodat iedereen op een laagdrempelige manier kennis kan maken met een nieuwe sport.

Bekkevoort heeft sinds najaar 2019 als eerste omliggende gemeente een laagdrempelige beweegroute op sportpark De Heide. Hier zullen de coaches van het BOV-project (Bewegen op verwijzing) ook bewegingslessen aanbieden.

Het event Bekkevoort loopt! is jaarlijks een groot succes. Sinds 2019 is er naast het petanquetoernooi en de loopwedstrijd (5 en 10 km) ook een survivalrun voor kinderen. Ook dit bleek een schot in de roos en zullen we dus zeker herhalen.
We willen echter in de toekomst ook een Urban Run organiseren, waarbij de deelnemers op plaatsen lopen waar ze anders niet komen. Bovendien willen we in iedere deelgemeente ook een looproute uitwerken om zoveel mogelijk mensen te stimuleren om te bewegen / sporten.

Afgelopen jaren is de gemeente de eigenaar geworden van de terreinen en kantines van Sporting Molenbeek en VC Bekkevoort. De terreinen en kleedkamers van KK Bekkevoort hebben we in erfpacht. De komende jaren moeten er renovatiewerken worden uitgevoerd, waarbij o.a. energiebesparende aanpassingen zullen gebeuren.

Via een intergemeentelijke preventiewerking willen we projecten opzetten om inwoners te stimuleren tot een gezonde levensstijl en hen beschermen tegen allerlei gezondheidsrisico's. Thema's die we zeker willen laten aan bod komen zijn voeding en mentaal welzijn.

Van 01/01/2020 tot 31/12/2025

	2020	2021	2022	2023	2024	2025
Exploitatie						
Uitgaven	58.942	16.050	27.000	2.000	0	0
Ontvangsten	0	0	0	0	0	0
Saldo	-58.942	-16.050	-27.000	-2.000	0	0
Investeringen						
Financiering						

Actie: AC-3.2.1: Organisatie van een Urban Run

Van 01/01/2020 tot 31/12/2025

	2020	2021	2022	2023	2024	2025
Exploitatie						
Uitgaven	0	0	4.000	0	0	0
Ontvangsten	0	0	0	0	0	0
Saldo	0	0	-4.000	0	0	0
Investeringen						
Financiering						

Actie: AC-3.2.2: Loopsomloop in iedere deelgemeente

Van 01/01/2020 tot 31/12/2025

	2020	2021	2022	2023	2024	2025
Exploitatie						
Uitgaven	0	50	0	0	0	0
Ontvangsten	0	0	0	0	0	0
Saldo	0	-50	0	0	0	0
Investeringen						
Financiering						

Actie: AC-3.2.3: Het corona-virus indijken

Van 01/01/2020 tot 31/12/2025

	2020	2021	2022	2023	2024	2025
Exploitatie						
Uitgaven	58.942	15.000	20.000	0	0	0
Ontvangsten	0	0	0	0	0	0
Saldo	-58.942	-15.000	-20.000	0	0	0
Investeringen						
Financiering						

Actie: AC-3.2.4: project "10 000 stappen"

Van 01/01/2020 tot 31/12/2025

	2020	2021	2022	2023	2024	2025
Exploitatie						
Uitgaven	0	1.000	0	0	0	0
Ontvangsten	0	0	0	0	0	0
Saldo	0	-1.000	0	0	0	0
Investeringen						
Financiering						

Actie: AC-3.3.2: Evenementen in kerken

Van 01/01/2020 tot 31/12/2025

	2020	2021	2022	2023	2024	2025
Exploitatie						
Uitgaven	0	0	3.000	2.000	0	0
Ontvangsten	0	0	0	0	0	0
Saldo	0	0	-3.000	-2.000	0	0
Investeringen						
Financiering						

Actieplan: AP-3.3: Leven in een gezellige en warme gemeente

We willen een gezellige en warme gemeente zijn, waar het goed is om te wonen.

Nieuwe inwoners heten we van harte welkom en dat willen we hen ook tonen.
We ontvangen hen traditiegetrouw op een zondagvoormiddag voor woord en uitleg over onze gemeente. Na een hapje en drankje voegen we daad bij woord en stappen we hiervoor de bus op die ons de mooiste en interessantste plaatsjes van Bekkevoort toont.

Voor onze jubilarissen blijven we twee keer per jaar een plechtigheid voorzien. Hierbij zetten we ze letterlijk en figuurlijk samen met hun familie in de spotlights.

De feestelijke opening van de Staatsbaan in 2016 ligt bij velen nog vers in het geheugen. Het was een feestelijk weekend dat heel wat volk op de been bracht. Met de organisatie van een zesjaarlijks dorpsfeest willen we dit gevoel weer opnieuw opwekken. Samen met de middenstand en lokale verenigingen zal het ongetwijfeld weer een groot succes worden.

Van 01/01/2020 tot 31/12/2025

	2020	2021	2022	2023	2024	2025
Exploitatie						
Uitgaven	3.202	200	32.500	500	2.500	500
Ontvangsten	0	0	0	0	0	0
Saldo	-3.202	-200	-32.500	-500	-2.500	-500
Investeringen						
Financiering						

Actie: AC-3.3.1: 5-jaarlijks dorpsfeest

Van 01/01/2020 tot 31/12/2025

	2020	2021	2022	2023	2024	2025
Exploitatie						
Uitgaven	0	0	30.000	0	0	0
Ontvangsten	0	0	0	0	0	0
Saldo	0	0	-30.000	0	0	0
Investeringen						
Financiering						

Actie: AC-3.3.3: E-Bekkewarmte

Van 01/01/2020 tot 31/12/2025

	2020	2021	2022	2023	2024	2025
Exploitatie						
Uitgaven	3.202	200	2.500	500	2.500	500
Ontvangsten	0	0	0	0	0	0
Saldo	-3.202	-200	-2.500	-500	-2.500	-500
Investeringen						
Financiering						

Actieplan: AP-3.4: Leven in veilige gemeente

Het bestuur zal de volgende jaren het huidige beleid verderzetten met de politiezone Hageland en brandweerzone Oost. Zelf zal het bestuur de nodige aandacht besteden aan Be-Alert en de noodplanning.

Politie
Bekkevoort maakt deel uit van Politiezone Hageland. De gemeentemonitor 2018 toont aan dat het aantal geregistreerde misdrijven in Bekkevoort lager ligt ten opzichte van de andere gemeenten in het Vlaamse Gewest (cijfers 2016):

- Misdaden tegen lichamelijke integriteit (Bekkevoort 2,3/1000 inwoners, Vlaams Gewest: 5,8)
- Gewelddadige misdrijven tegen eigendom (Bekkevoort: 3,6/1000 inwoners, Vlaams Gewest: 6,6)

Hieruit blijkt dat Bekkevoort een veilige gemeente is om te wonen. Dit wordt versterkt door volgende cijfers uit diezelfde Gemeentemonitor: 87% van de inwoners geeft aan zich nooit of zelden onveilig te voelen in Bekkevoort (75% gemiddeld in andere gemeenten in het Vlaamse Gewest).
Niettegenstaande deze lage geregistreerde misdrijven zal de aankoop van mobiele (ANPR) camera's onderzocht worden. Een multifunctioneel gebruik zal moeten nagestreefd worden, te weten naar controle op criminaliteit, verkeerssnelheid, sluikstorten, zwerfvuil.

Brandweer en andere hulpverlening
Bekkevoort behoort sinds de brandweerhervorming tot de hulpverleningszone Oost-Brabant. Ook voor noodplanning vallen we onder zone Oost. Het eigen gemeentelijk nood- en interventieplan is geactualiseerd in 2019.

Noodplanning
De gemeente beschikt over een goedgekeurd Algemeen Nood en Interventieplan (ANIP). Onder het gemeentepersoneel is één iemand aangeduid als noodplancoördinator en één personeelslid als back-up noodplancoördinator.
Aanvullend op dit ANIP heeft de communicatieambtenaar zelf een interventieplan opgesteld voor het luik communicatie (discipline 5). Het is belangrijk dat de inwoners correcte informatie krijgen wanneer zich een situatie voordoet waarbij de gemeentelijke fase wordt afgekondigd.
De gemeente heeft een Bijzonder Nood en Interventieplan (BNIP) opgesteld in kader van het afschakelplan elektriciteit.

De noodplancoördinatoren volgen ook de andere monodisciplinaire interventieplannen op en informeren de bevolking wanneer andere overheden hun interventieplannen -zoals bijvoorbeeld het hitteplan- activeren.

Voor grotere evenementen wordt een veiligheidsprotocol opgesteld met de organisatoren van het evenement. Dit veiligheidsprotocol wordt opgesteld in samenspraak met de politiediensten en de brandweer. Het veiligheidsprotocol omvat o.a. een duidelijke omschrijving van het evenement, een gedetailleerd inplantingsplan van het terrein, en een lijst van te contacteren personen in geval zich een probleemsituatie zou voordoen.

De gemeente is eind 2019 aangesloten bij BE-Alert. Met BE-Alert kunnen burgers zeer snel verwittigd worden als zich een noodsituatie voordoet. De gemeente gaat het systeem nog meer bekend maken bij de bevolking de komende maanden via de gemeentelijke communicatiekanalen. Momenteel hebben 325 inwoners zich ingeschreven op BE-Alert.

Van 01/01/2020 tot 31/12/2025

Actie: AC-3.4.1: Inzetten op controles via ANPR camera's en opvolging

Van 01/01/2020 tot 31/12/2025

Actieplan: AP-3.5: Voor ieder kind een fijne schooltijd

Of je nu kiest voor vrij of gemeentelijk onderwijs: in onze gemeente moeten kinderen en hun ouders moeiteloos de weg naar de school vinden die bij hen past. Via de maatregelen van het flankerend onderwijs blijven we investeren in onze 3 scholen. Daarnaast blijven we net-overschrijdende activiteiten toejuichen en verder ondersteunen.
Pesten op school is een probleem dat overal ter wereld voorkomt. Pesten vormt een ernstige bedreiging voor een gezonde ontwikkeling van kinderen. Met het Finse anti-pestprogramma Kiva proberen we solidair dit gedrag te stoppen. Kiva focust zicht op groepsgevoel, samenhorigheid … We blijven de Kiva-werking op school verder ondersteunen.

We willen inzetten op de verdere digitalisering van het gemeentelijk onderwijs. We investeren in nieuwe digiborden zodat onze school kwaliteitsvol onderwijs kan blijven leveren aan het product van de toekomst, onze kinderen en jongeren.

Een veilig en aangenaam schoolgebouw is een noodzaak. Daarom willen we op een duurzame manier investeren in het moderniseren en onderhouden van dit schoolgebouw.
Het elektriciteits- en internetnetwerk zal een grondige update ondergaan.

Het klasgebeuren van de 21ste eeuw ondergaat heel wat wijzigingen: meubilair moet flexibel van de ene opstelling naar de andere kunnen switchen, van groepswerk naar individueel werk en weer terug. We onderzoeken waar meubilair een meerwaarde in het hele klasgebeuren kan zijn en vervangen waar nodig.

Daarnaast moeten we alle mogelijkheden wat betreft nieuwbouw schoolgebouw verder aftasten en onderzoeken. De

inschrijving op de wachtlijst subsidies schoolgebouw dient te gebeuren. De wachttijd loopt momenteel op tot circa 10 jaar. Hiervoor moeten we zeker onderzoeken welke functies het nieuwe schoolgebouw nog kan en moet krijgen, zoals een gedeelde sportinfrastructuur, een polyvalente zaal die ook door verenigingen kan worden gebruikt. Zal de locatie van de naschoolse kinderopvang binnen 10-15 jaar nog voldoende groot zijn, of brengen we deze ook onder in het 'nieuwe' schoolgebouw.

Van 01/01/2020 tot 31/12/2025

	2020	2021	2022	2023	2024	2025
Exploitatie						
Uitgaven	0	823	2.424	2.180	1.289	0
Ontvangsten	0	0	0	0	0	0
Saldo	0	-823	-2.424	-2.180	-1.289	0
Investeringen						
Uitgaven	21.537	13.000	197.000	27.000	7.000	7.000
Ontvangsten	0	0	0	0	0	0
Saldo	-21.537	-13.000	-197.000	-27.000	-7.000	-7.000
Financiering						
Uitgaven	0	2.034	6.075	6.320	4.353	0
Ontvangsten	0	0	0	0	0	0
Saldo	0	-2.034	-6.075	-6.320	-4.353	0

Actie: AC-3.5.1: Verdere digitalisering van het onderwijs

Van 01/01/2020 tot 31/12/2025

	2020	2021	2022	2023	2024	2025
Exploitatie						
Uitgaven	0	823	2.424	2.180	1.289	0
Ontvangsten	0	0	0	0	0	0
Saldo	0	-823	-2.424	-2.180	-1.289	0
Investeringen						
Uitgaven	14.327	7.000	7.000	7.000	7.000	7.000
Ontvangsten	0	0	0	0	0	0
Saldo	-14.327	-7.000	-7.000	-7.000	-7.000	-7.000
Financiering						
Uitgaven	0	2.034	6.075	6.320	4.353	0
Ontvangsten	0	0	0	0	0	0
Saldo	0	-2.034	-6.075	-6.320	-4.353	0

Actie: AC-3.5.2: Buitengewoon onderhoud schoolgebouwen en optimaliseren veiligheid

Van 01/01/2020 tot 31/12/2025

	2020	2021	2022	2023	2024	2025
Exploitatie						
Investeringen						
Uitgaven	7.210	6.000	190.000	20.000	0	0
Ontvangsten	0	0	0	0	0	0
Saldo	-7.210	-6.000	-190.000	-20.000	0	0
Financiering						

Actieplan: AP-3.6: Kwaliteitsvolle thuiszorg

De omgevingsanalyse toont aan dat de groep senioren (55+) in stijgende lijn zit, ook de interne grijze druk zal de komende jaren alsmaar toenemen. Het is onze taak als lokaal bestuur om er over te waken dat deze groep de zorg krijgt waar ze recht op heeft. Steeds meer ouderen kiezen ervoor om zo lang mogelijk in hun vertrouwde omgeving te blijven, maar dan wordt het steeds moeilijker om dat grote huis te onderhouden en alle huishoudelijke taken naar behoren te kunnen uitvoeren. De complexiteit van de zorg die deze doelgroep vraagt is als klein bestuur steeds moeilijker te coördineren. De samenwerking DGAT (Dienst Gezinszorg en Aanvullende Thuiszorg) met Tielt-Winge die sinds januari 2019 op poten werd gezet, zal verder uitgediept worden. We blijven voor ogen houden dat zorgbehoevende inwoners altijd centraal zullen staan zodat we hun zorgcontinuïteit kunnen blijven garanderen.

Van 01/01/2020 tot 31/12/2025

Actie: AC-3.6.1: Uitbouw DGAT met Tielt-Winge met aangepaste software

Van 01/01/2020 tot 31/12/2025

Actieplan: AP-3.7: Vermaatschappelijking van de zorg

Iedereen zorgt voor iedereen: met deze sterke slogan willen we alle inwoners betrekken in een zorgzame gemeente.

Voor de kinderen waar de thuissituatie soms niet gemakkelijk is om in alle rust en met de juiste begeleiding huistaken te maken en nieuwe leerstof te verwerken, blijven we huistaakbegeleiding promoten. We zoeken actief naar vrijwilligers om dit project te doen blijven slagen.

De steeds groter worden groep ouderen die in hun vertrouwde thuisomgeving wenst te blijven, heeft tot gevolg dat de groep mantelzorgers ook alsmaar belangrijker en talrijker wordt. Ook hen willen we niet in de kou laten staan. Via netwerkmomenten willen we hen samenbrengen en luisteren naar hun noden en verzuchtingen. We willen hen ook via gastsprekers/uiteenzettingen versterken in hun rol.

Via de Minder Mobiele Centrale bieden we de mogelijkheid om mensen met een laag inkomen of een beperkte mobiliteit zich toch te laten verplaatsen voor bv. familiebezoek, boodschappen, kapper, bezoek aan de dokter …
De doelgroep, ouderen, mensen met een lichte handicap, personen met een laag inkomen die geen wagen bezitten, halen we hiermee uit hun sociaal isolement. We blijven hier ook actief op zoek gaan naar vrijwilligers die zelf kunnen kiezen wanneer ze ingeschakeld worden.

Het opvangen van de sterk groeiende vergrijzing stelt onze gemeente voor grote uitdagingen. 25% van de Bekkevoortse bevolking is momenteel ouder dan 60 jaar. Tegen 2025 zal dit stijgen tot 33%. Uit een studie blijkt dat eenzaamheid de grootste bezorgdheid is bij de senioren.
De meeste mensen die nu op pensioen gaan, hebben gemiddeld nog bijna twintig jaren van hun leven voor de boeg. Zij moeten daar met volle teugen van kunnen genieten. Deze senioren moeten daarvoor wel fysiek en mentaal actief en gezond blijven.
De gemeente wil deze alsmaar groeiende groep senioren aanzetten tot meer bewegen. Senioren worden fitter en hebben meer energie.
De huidige sportelactiviteiten zullen verdergezet worden, zoals sporteldagen en seniorobic.
Zo ook de jaarlijkse organisatie van acht ommetjes, met een gemiddelde lengte van 4 à 5 kilometer, door onze prachtige open ruimte met akkervelden, fruitboomgaarden, authentieke holle wegen, heuvels en valleien, maar ook langs kruisbeelden, kappelen, speelbossen, CADO, kerken en pastorijen.

Sociale contacten blijven zeer belangrijk om met volle teugen te kunnen genieten. De gemeente behoudt daarom ook het jaarlijks seniorenfeest en elke twee jaar minimaal een bedrijfsbezoek.

Van 01/01/2020 tot 31/12/2025

	2020	2021	2022	2023	2024	2025
Exploitatie						
Uitgaven	0	0	2.500	1.000	1.000	1.000
Ontvangsten	0	0	0	0	0	0
Saldo	0	0	-2.500	-1.000	-1.000	-1.000
Investeringen						
Financiering						

Actie: AC-3.7.1: Netwerkmomenten mantelzorgers

Van 01/01/2020 tot 31/12/2025

	2020	2021	2022	2023	2024	2025
Exploitatie						
Uitgaven	0	0	2.500	1.000	1.000	1.000
Ontvangsten	0	0	0	0	0	0
Saldo	0	0	-2.500	-1.000	-1.000	-1.000
Investeringen						
Financiering						

Actieplan: AP-3.8: Inwoners beschermen tegen armoede en hen stimuleren om te participeren aan het maatschappelijk leven

Armoede, en vooral kinderarmoede, blijft één van de grootste problemen in onze maatschappij. We kunnen Bekkevoort niet

vergelijken met centrumsteden, maar we moeten alert blijven voor signalen vanuit scholen, sociale diensten, mutualiteiten, zorgorganisaties ... We moeten volop inzetten op detectie en preventie.

Via de tussenkomst voor socio-culturele en sportieve participatie voor mensen in armoede bieden we kansen aan inwoners om aansluiting te vinden met het dagelijks maatschappelijk leven. We kunnen hen een extra duwtje in de rug geven voor lidmaatschap aan sportclub, jeugd- of culturele verenigingen, deelname aan vakantiewerking De Ravotter ...
Ook de tussenkomsten voor paramedische en psychologische ondersteuning als schoolkosten, zorgt er samen voor dat het welzijn van deze doelgroep fors de hoogte ingaat.

We moeten ook onze aandacht richten tot zij die moeilijk of ver van de reguliere arbeidsmarkt afstaan. We proberen hen via SACHA (Sociale activering cluster Hageland) te activeren naar een boeiende job of opleiding. Waar we ook samen naar op zoek gaan, zijn oplossingen voor de randproblematieken die een tewerkstelling in de weg staan: kinderopvang, mobiliteit, (onvoldoende) Nederlandse taal kennen. Via wijkwerken of vrijwilligerswerk willen we leefloongerechtigden op deze manier korter bij de arbeidsmarkt brengen.

Door de krapte op de private huurmarkt en de lange wachtlijsten voor sociale woningen kopen gezinnen vaak een kwalitatief minderwaardige woning, zonder de mogelijkheid er financiële middelen in te investeren om de woning kwalitatief in orde te brengen,
Door de leninglast en een gebrek aan vermogen, kunnen deze zogenaamde noodkopers vaak ook geen beroep doen op renovatiepremies. Hierdoor gaan de vele tegemoetkomingen aan hen voorbij. Vaak zijn ook administratieve kennis en technisch inzicht afwezig. Nochtans is hier de grootste winst aan energiebesparing te halen. Via de subsidieretentie van de Provincie Vlaams-Brabant kunnen we deze eigenaars de kans bieden om de noodzakelijke aanpassingen aan hun woningen te doen, via een renteloze lening met uitgestelde terugbetaling van 30.000 euro.

Van 01/01/2020 tot 31/12/2025

	2020	2021	2022	2023	2024	2025
Exploitatie						
Uitgaven	2.200	0	0	0	0	0
Ontvangsten	0	0	0	0	0	0
Saldo	-2.200	0	0	0	0	0
Investeringen						
Uitgaven	0	0	280.000	0	0	0
Ontvangsten	0	0	0	0	0	0
Saldo	0	0	-280.000	0	0	0
Financiering						
Uitgaven	300.000	0	0	0	0	0
Ontvangsten	0	0	0	0	0	0
Saldo	-300.000	0	0	0	0	0

Actie: AC-3.8.1: Tewerkstellingsprojecten (SACHA)

De activering van leefloongerechtigden en equivalent leefloongerechtigden.
Het uiteindelijke doel is de bovengenoemde doelgroep aan het werk helpen via een traject op maat, aangepast aan de competenties van het individu en de (knelpuntgerichte) vraag op de arbeidsmarkt.

Van 01/01/2020 tot 31/12/2025

Actie: AC-3.8.2: Subsidieretentie en hypothecaire inschrijvingen

Via een renteloze lening met uitgestelde terugbetaling van 30.000 euro per dossier, kunnen we eigenaars de kans bieden om noodzakelijke aanpassingen aan hun woningen te doen.

Van 01/01/2020 tot 31/12/2025

	2020	2021	2022	2023	2024	2025
Exploitatie						
Uitgaven	2.200	0	0	0	0	0
Ontvangsten	0	0	0	0	0	0
Saldo	-2.200	0	0	0	0	0
Investeringen						
Financiering						
Uitgaven	300.000	0	0	0	0	0
Ontvangsten	0	0	0	0	0	0
Saldo	-300.000	0	0	0	0	0

Actie: AC-3.8.3: oprichten noodwoning

Van 01/01/2021 tot 31/12/2025

	2020	2021	2022	2023	2024	2025
Exploitatie						
Investeringen						
Uitgaven	0	0	280.000	0	0	0
Ontvangsten	0	0	0	0	0	0
Saldo	0	0	-280.000	0	0	0
Financiering						

Actieplan: AP-3.9: We bieden 'Zorg op maat' en bouwen aan een solidaire gemeenschap, GBO Demerland bundelt de krachten

Het Geïntegreerd Breed Onthaal (GBO) Demerland bundelt de bestaande GBO-krachten in de ELZ met outreachende acties en lokale accenten.
GBO Demerland werkt een gezamenlijke visie uit met gemeenschappelijke doelstellingen en een uniform gedragen kader. De stuurgroep werkt een kader uit met gemeenschappelijke werkingsprincipes die elk van de kernpartners herhaaldelijk zal uitdragen naar de eigen werkvloer. Dit kader mag een lokaal gedifferentieerde aanpak - op basis van lokale noden en opportuniteiten - niet in de weg staan. De stuurgroep werkt een samenwerkingsovereenkomst uit met concrete engagementen voor elk van de partners.

De basiswerkers worden gefaciliteerd in hun samenwerking. Ze worden eenduidig aangestuurd om de werkingsprincipes te realiseren. GBO Demerland zorgt voor participatie van de basiswerkers
We bouwen een structuur uit waarbij het casusoverleg een verankerd instrument is voor de bespreking van complexe dossiers. We organiseren gezamenlijke praktijkgerichte opleidingen waarin de basiswerkers zich de werkingsprincipes eigen kunnen maken.
We ondersteunen basiswerkers in kwaliteitsvolle basisdienstverlening ook indien het GBO een verhoogde instroom van dossiers betekent.
We organiseren periodieke basiswerkersdagen waarbij input wordt gevraagd bij elke fase van het project.

De basiswerkers van GBO Demerland delen expertise met mekaar. Via casusoverleg stimuleren we expertisedeling. Bovendien organiseren we basiswerkersdagen om aan kennisdeling en expertiseverruiming te doen, ondersteuning te bieden in het gebruik van de instrumenten, om te reflecteren vanuit de gedeelde missie en visie, om methodieken uit te wisselen …
We zorgen ook voor een portfolio (wie-is-wie boekje) van alle kernpartners in de ELZ als “gouden gids” voor professionele doorverwijzers.
Hulpverleners van verschillende echelons en disciplines leren mekaar beter kennen via persoonlijke contacten en via een digitaal platform. We nemen deel aan regionale uitwisselmomenten om te leren van andere regio’s.
We zorgen voor afstemming met de zorgraad en we onderzoeken hoe GBO en ELZ mekaar kunnen versterken.

We zorgen voor participatie van de doelgroep bij de uitwerking van de acties van GBO Demerland
Via lokale participatie-initiatieven luisteren we naar de verschillende doelgroepen van het GBO en gaan we aan de slag met hun feedback. Cliënten worden daadwerkelijk krachtgericht benaderd. Het netwerk van de cliënt wordt in kaart gebracht en er wordt contextgericht aan de slag gegaan.
We werken outreachende en proactieve acties uit om welomschreven kwetsbare doelgroepen te bereiken.
Er is een eenvoudig aanmeldformulier uitgewerkt voor elke toeleider. De GBO-medewerker zorgt voor herhaaldelijke, ruime bekendmaking van het GBO-project. De GBO-medewerker zet zélf de eerste stap naar de cliënt zodat bij doorverwijzing geen cliënten ongewild door de mazen van het net vallen. Het eerste vraagverhelderingsgesprek gebeurt op een plaats naar keuze van cliënt. Bij de vraagverheldering zetten we ook in op rechtendetectie.

De GBO-medewerker wordt een vertrouwd gezicht op de diverse, lokale warme vindplaatsen van welomschreven kwetsbare groepen. We brengen diverse signalen van welomschreven doelgroepen in kaart. Het samenwerkingsverband gaat actief aan de slag met de signalen. Buurtgerichte activiteiten vanuit lokale organisaties worden aangemoedigd.

Van 01/01/2020 tot 31/12/2025

	2020	2021	2022	2023	2024	2025
Exploitatie						
Uitgaven	1.796	3.637	8.200	3.700	3.700	3.700
Ontvangsten	0	0	0	0	0	0
Saldo	-1.796	-3.637	-8.200	-3.700	-3.700	-3.700
Investeringen						
Financiering						

Actie: AC-3.9.1: GBO Demerland bundelt de bestaande GBO-krachten in de ELZ met outreachende acties en lokale accenten

Als partners van GBO Demerland bouwen we een GBO uit dat gericht is op een toegankelijke hulpverlening en het tegengaan van onderbescherming in de ELZ Demerland. Wij zijn de regisseur van het GBO Demerland. Collegiaal werd beslist dat OCMW Scherpenheuvel-Zichem aanvragend bestuur is. Met de voorziene middelen werven we een intergemeentelijke GBO-medewerker aan die vindplaatsgerichte acties uitwerkt, die de onthaalfunctie opneemt, die de GBO-dossiers via warme overdracht toevertrouwt aan het reguliere aanbod én die een signaalfunctie opneemt en verbetervoorstellen aanreikt aan de intergemeentelijke stuurgroep.
De volledige projectaanvraag is terug te vinden op de URL:
https://www.eerstelijnszone.be/sites/default/files/atoms/files/GBO_Demerland.pdf.

Van 01/01/2020 tot 31/12/2025

Actie: AC-3.9.2: Lokale preventiewerking Demerland via LOGO

Van 01/01/2020 tot 31/12/2025

	2020	2021	2022	2023	2024	2025
Exploitatie						
Uitgaven	1.796	3.637	3.700	3.700	3.700	3.700
Ontvangsten	0	0	0	0	0	0
Saldo	-1.796	-3.637	-3.700	-3.700	-3.700	-3.700
Investeringen						
Financiering						

Actie: AC-3.9.3: Project 'Gele doos'

Publieke info:
De gele doos is een herkenbare gele bewaardoos. In deze gele doos stop je medische en andere gegevens over jezelf, die nuttig zijn voor diensten als brandweer, politie en medische hulpverleners. De gele doos wordt bewaard in de koelkast omdat dit een gemakkelijke vindplaats is. Door de meegeleverde sticker te kleven op de binnenkant van de voordeur, weten hulpverleners dat er een gele doos in de koelkast zit. Brandweer, politie en andere hulpverleners hebben dan een overzicht van uw medische toestand, waardoor ze veel sneller kunnen handelen en levens kunnen redden.

Van 01/01/2021 tot 31/12/2025

	2020	2021	2022	2023	2024	2025
Exploitatie						
Uitgaven	0	0	4.500	0	0	0
Ontvangsten	0	0	0	0	0	0
Saldo	0	0	-4.500	0	0	0
Investeringen						
Financiering						

Actieplan: AP-3.10: Het coronafonds

Het voorzien van de nodige steun voor de herstart van het sociale weefsel zodat Bekkevoort in de toekomst kan blijven bekoren.

Van 06/07/2020 tot 31/12/2025

	2020	2021	2022	2023	2024	2025
Exploitatie						
Uitgaven	33.094	65.310	13.892	0	0	0
Ontvangsten	98.424	13.174	0	0	0	0
Saldo	65.330	-52.136	-13.892	0	0	0
Investeringen						
Uitgaven	0	21.853	10.750	0	0	0
Ontvangsten	0	0	6.450	0	0	0
Saldo	0	-21.853	-4.300	0	0	0
Financiering						

Actie: AC-3.10.1: Pijler 1: Bekkebon

Tijdens de coronacrisis hebben bepaalde inwoners zorg gedragen voor andere mensen, soms in uitzonderlijk moeilijke situaties of zware omstandigheden. Als blijk van waardering dat zij er in deze crisis waren voor de medemens, schenkt de gemeente hen een set cadeaubonnen "Bekkebonnen".

Van 06/07/2020 tot 31/12/2025

	2020	2021	2022	2023	2024	2025
Exploitatie						
Uitgaven	11.274	20.000	0	0	0	0
Ontvangsten	0	0	0	0	0	0
Saldo	-11.274	-20.000	0	0	0	0
Investeringen						
Financiering						

Actie: AC-3.10.2: Pijler 2: Bekkebon+20%

Door de federale maatregelen die werden genomen naar aanleiding van de coronacrisis, zijn veel handels- en horecazaken financieel zwaar getroffen.
Om hen financieel te steunen wordt de "Bekkebon/20%" gecreëerd. Dit is een waardebon die door de inwoners kan worden aangekocht om vervolgens te besteden bij de lokale handels- of horecazaken. De gemeente betaalt de meerwaarde van 20% nl. 2 euro per bon.

Van 06/07/2020 tot 31/12/2025

	2020	2021	2022	2023	2024	2025
Exploitatie						
Uitgaven	8.729	8.904	0	0	0	0
Ontvangsten	5.070	7.760	0	0	0	0
Saldo	-3.659	-1.144	0	0	0	0
Investeringen						
Financiering						

Actie: AC-3.10.3: Pijler 3: Vrijetijdssector : opstart sociaal weefsel

De hele samnleving voelt de impact van het coronavirus. Zo ervaren de Bekkevoortse verenigingen ongetwijfeld de gevolgen van het virus en de noodzakelijke maatregelen die genomen moesten worden. Het gemeentebestuur vindt het zeer belangrijk dat deze vrijwilligers/verenigingen die zorgen voor het sociaal weefsel van de gemeente, ook financiële en/of logistieke ondersteuning krijgen om hun voortbestaan te bestendigen.

Van 06/07/2020 tot 31/12/2025

	2020	2021	2022	2023	2024	2025
Exploitatie						
Uitgaven	10.890	16.406	13.892	0	0	0
Ontvangsten	56.481	0	0	0	0	0
Saldo	45.591	-16.406	-13.892	0	0	0
Investeringen						
Uitgaven	0	13.001	10.750	0	0	0
Ontvangsten	0	0	6.450	0	0	0
Saldo	0	-13.001	-4.300	0	0	0
Financiering						

Actie: AC-3.10.4: Lokale armoedebestrijding en steun aan kwetsbare huishoudens

Via subsidies van de Vlaamse regering kan men:
1. de uitdagingen aangaan op vlak van loklae armoedebestrijding ten gevolge van de COVID19-pandemie
2. de koopkracht verhogen van huishoudens die omwille van de coronacrisis ernstig inkomensverlies leden en die zich daardoor in een specifieke noodsituatie bevinden. (consumptiebudget voor kwetsbare huishoudens)

Van 06/07/2020 tot 31/12/2025

	2020	2021	2022	2023	2024	2025
Exploitatie						
Uitgaven	2.202	20.000	0	0	0	0
Ontvangsten	36.873	5.414	0	0	0	0
Saldo	34.671	-14.586	0	0	0	0
Investeringen						
Uitgaven	0	8.852	0	0	0	0
Ontvangsten	0	0	0	0	0	0
Saldo	0	-8.852	0	0	0	0
Financiering						

Beleidsdoelstelling: BD-4: Bekkevoort wil een kwaliteitsvolle en digitale dienstverlening aanbieden.

Kwalitatieve omschrijving: We willen werk maken van de verdere uitbouw van een klantvriendelijke dienstverlening waarbij de burger centraal staat. Kwaliteitsvol en digitaal zijn woorden die centraal staan in het dienstverleningsconcept.

Ook in deze legislatuur blijft communicatie een essentieel element in het beleid van de Bekkevoortse beleidsploeg. Het is de tool om de burgers maximaal te informeren over het gevoerde beleid.
Het bestuur zal de volgende jaren het huidige beleid verderzetten. Voldoende openheid naar en communicatie met de ambtenaren en de burgers zijn essentieel voor een stevig draagvlak van het gevoerde beleid.

Daarnaast is het voor de beleidsploeg zeer belangrijk om voldoende kansen tot participatie, inspraak en informatievergaring te garanderen voor de burger.

Van 01/01/2020 tot 31/12/2025

	2020	2021	2022	2023	2024	2025
Exploitatie						
Investeringen						
Uitgaven	0	27.078	0	0	0	0
Ontvangsten	0	0	0	0	0	0
Saldo	0	-27.078	0	0	0	0
Financiering						

Actieplan: AP-4.1: Verdere uitbouw van een klantvriendelijke dienstverlening

We willen het werken op afspraak uitbreiden voor alle diensten. Momenteel werkt enkel de afdeling grondgebiedzaken deels op afspraak. Dit zal gepaard gaan met de nodige ondersteunende software hiervoor.
Ook het fysiek en telefonisch onthaal nemen we onder de loep om dit onthaal te optimaliseren voor de burger. Zo komt er een proces rond het telefonisch onthaal.

We gaan het gemeentehuis herinrichten. Dit brengt een herlokalisatie van de diensten met zich mee en zal zorgen voor een optimalisatie van de beschikbare ruimten.

We willen het digitaal loket uitbreiden voor wie wil en kan. Voor deze uitbreiding maken we gebruiken van de nodige ondersteunende mid-office software.

We maken werk van geïntegreerde reglementen op het vlak van openbaarheid van bestuur en klachtenmanagement.

Van 01/01/2020 tot 31/12/2025

	2020	2021	2022	2023	2024	2025
Exploitatie						
Investeringen						
Uitgaven	0	22.843	0	0	0	0
Ontvangsten	0	0	0	0	0	0
Saldo	0	-22.843	0	0	0	0
Financiering						

Actie: AC-4.1.1: Uitbreiden werken op afspraak voor alle diensten

Van 01/01/2020 tot 31/12/2025

	2020	2021	2022	2023	2024	2025
Exploitatie						
Investeringen						
Uitgaven	0	3.146	0	0	0	0
Ontvangsten	0	0	0	0	0	0
Saldo	0	-3.146	0	0	0	0
Financiering						

Actie: AC-4.1.2: Fysiek en telefonisch onthaal

Van 01/01/2020 tot 31/12/2025

Actie: AC-4.1.3: Herinrichting gemeentehuis

Van 01/01/2020 tot 31/12/2025

	2020	2021	2022	2023	2024	2025
Exploitatie						
Investeringen						
Uitgaven	0	17.246	0	0	0	0
Ontvangsten	0	0	0	0	0	0
Saldo	0	-17.246	0	0	0	0
Financiering						

Actie: AC-4.1.4: Uitbreiding digitaal loket voor wie wil en kan

Van 01/01/2020 tot 31/12/2025

	2020	2021	2022	2023	2024	2025
Exploitatie						
Investeringen						
Uitgaven	0	2.450	0	0	0	0
Ontvangsten	0	0	0	0	0	0
Saldo	0	-2.450	0	0	0	0
Financiering						

Actie: AC-4.1.5: Geïntegreerde reglementen

Van 01/01/2020 tot 31/12/2025

Actieplan: AP-4.2: Bekkevoort zet in op heldere en efficiënte communicatie

De gemeente Bekkevoort biedt de burger up-to-date informatie over het beleid, de gemeentelijke evenementen …via diverse gemeentelijke communicatiekanalen. Dit blijft voor de Bekkevoortse beleidsploeg een prioriteit.
Het gaat om een gezonde mix van zowel digitale communicatiekanalen (bv. website, Facebook, Twitter, Hageland app en nieuwsbrieven) als gedrukte communicatiekanalen (bv. maandelijks infoblad, infogids en de brochure van de vakantiewerking).
De burger heeft dus een ruime keuze uit communicatiekanalen en kan kiezen wat voor hem het beste past.
Daarnaast schenkt de gemeente Bekkevoort de nodige aandacht aan doelgroepgerichte communicatie. Goede voorbeelden hiervan zijn de seniorenkrant of het digitale Bekkevoortse Huis van het Kind.

Digitale kanalen en sociale media
Het aantal digitale communicatiekanalen is de laatste 10 jaren enorm toegenomen: Facebook, Twitter, Google Photos (digitale fotobibliotheek), een app en digitale nieuwsbrieven waren toen nog quasi onbestaand.
De verwachtingen van de burger qua communicatie zijn ook gewijzigd. Een periodiek infoblad en een artikel in de (lokale)

media volstaan niet meer. Deze blijven nodig en zijn nuttig, maar de burger wenst daarnaast snelle en accurate communicatie. Hier spelen de sociale media een belangrijke rol in.
Wel mogen de gemeente en het OCMW natuurlijk niet achterblijven, maar blijven evolueren. De gemeente Bekkevoort heeft in allerlei bevragingen altijd goede scores gekregen voor de communicatie en is een voortrekker in de regio op het vlak van communicatie.
We kiezen voor een optimalisatie van de digitale kanalen waarbij we rekening houden met de webtoegankelijkheid. We gaan een digitaal handtekenplatform integreren in de werking van de organisatie. Ook hebben we oog voor het verhaal van Slimme Regio.

Website
De gemeentelijke website is recent vernieuwd (december 2017), maar tijd en ruimte voor onderhoud, opvolging, verbetering, nieuwsberichten … blijven noodzakelijk.
Belangrijk is ook de regelmatige coaching van redacteurs om hun “gedeelte” op de website te onderhouden. De communicatieambtenaar reikt hiervoor ook de nodige handvaten aan.

Participerende gemeente
Voor de beleidsploeg blijft het zeer belangrijk om voldoende kansen tot participatie, inspraak en informatievergaring te garanderen voor de burger.
Participatie via adviesraden en ad hoc
Inspraak en participatie zijn belangrijk. De adviesraden zijn hierin een belangrijke spil:

- Adviesraad Mobiliteit en Verkeer (AMV)
- Adviesraad Trage Wegen
- Beheersorgaan openbare bibliotheek
- Cultuurraad
- Erfgoedraad
- Gemeentelijke Commissie voor Ruimtelijke Ordening (Gecoro)
- Jeugdraad
- Landbouwraad
- Lokaal Overleg Kinderopvang (LOK)
- Middenstandsraad
- Milieuadviesraad (MAR)
- Overleg Onderwijs Gemeente (OOG)
- Schoolraad
- Seniorenadviesraad
- Sportraad

Raden dienen als klankbord en bron voor lokale noden. Daarnaast kunnen ze ook extra expertise en ervaring aanleveren.

Ook via informatievergaderingen en hoorzittingen (bv. bij ingrijpende wegenwerken of tijdens openbare onderzoeken van stedenbouwkundige realisaties) worden de inwoners betrokken bij het gemeentebeleid. De ingeslagen weg van informatievergaderingen bij belangrijke beslissingsmomenten willen we verderzetten.
De gemeente Bekkevoort zet ook in, waar mogelijk, op participatietrajecten. Een goed voorbeeld hiervan tijdens de afgelopen legislatuur was het participatietraject over de trage wegen in de gemeente.

Van 01/01/2020 tot 31/12/2025

	2020	2021	2022	2023	2024	2025
Exploitatie						
Investeringen						
Uitgaven	0	4.235	0	0	0	0
Ontvangsten	0	0	0	0	0	0
Saldo	0	-4.235	0	0	0	0
Financiering						

Actie: AC-4.2.1: Doelgroepgerichte informatie en communicatie via al onze kanalen

Website
De gemeentelijke website is recent vernieuwd (december 2017), maar tijd en ruimte voor onderhoud, opvolging, verbetering, nieuwsberichten … blijven noodzakelijk.
Belangrijk is ook de regelmatige coaching van redacteurs om hun "gedeelte" op de website te onderhouden. De communicatieambtenaar reikt hiervoor ook de nodige handvaten aan:

- Specifieke handleidingen over bekendmakingen, nieuwsbrieven, nieuwsberichten en producten onderhouden zijn gemaakt door communicatieambtenaar en bezorgd aan redacteurs
- De communicatieambtenaar doet een paar keer per jaar een oproep voor het onderhoud door de redacteurs

Voor de gemeentelijke website houden we eveneens rekening met de webtoegankelijkheid.

Infoblad
Al 13 jaar verschijnt het gemeentelijk infoblad als Gemeentenieuws in het gratis huis-aan-huisblad Bekke-Nieuws. Deze integratie in Bekke-Nieuws is gekend bij de bevolking. Het huidige concept werkt efficiënt, wat nodig is voor een maandelijks infoblad (plus 2x/jaar een seniorenkrant) wat periodiek gezien tegenwoordig een uitzondering is
Op middellange termijn is restylen aan de orde. Het restylen gebeurt best naar analogie van de website en de infogids. Hulp van een communicatiebureau is hierbij wenselijk, aangezien zo'n bureau een andere, gespecialiseerde kijk hierop heeft.
Momenteel is er nog een aparte OCMW-pagina. Een integratie van deze pagina in het infoblad is vanaf 2020 een feit.

Perscommunicatie
Maandelijks ontvangen de gemeentelijke perscontacten een persagenda met daarin een overzicht met de nodige info van de (gemeentelijke) activiteiten die in die maand plaatsvinden. Op regelmatige basis stuurt de gemeente ook persberichten over bepaalde items, indien mogelijk met begeleidende foto, en persuitnodigingen voor grotere evenementen of persontmoetingen uit.

Van 01/01/2020 tot 31/12/2025

Actie: AC-4.2.2: Optimalisatie van de digitale kanalen

Van 01/01/2020 tot 31/12/2025

	2020	2021	2022	2023	2024	2025
Exploitatie						
Investeringen						
Uitgaven	0	4.235	0	0	0	0
Ontvangsten	0	0	0	0	0	0
Saldo	0	-4.235	0	0	0	0
Financiering						

Actie: AC-4.2.3: Geïntegreerde huisstijl gemeente/OCMW

We gaan voor een geïntegreerde huisstijl, zowel voor de gemeente als OCMW. Zo treden we naar buiten als één organisatie.

Van 01/01/2020 tot 31/12/2025

Actie: AC-4.2.4: Jaarlijkse opmaak van een actieplan communicatie (intern en extern)

Van 01/01/2020 tot 31/12/2025

Beleidsdoelstelling: BD-5: Bekkevoort draagt zorg voor haar onroerend erfgoed.

Kwalitatieve omschrijving: We hechten belang aan lokaal onroerend erfgoed. We moeten deze gebouwen, landschappen, holle wegen en gebruiken koesteren en bewaren. Via publiekswerking ontsluiten we dit erfgoed zodat onze inwoners hiermee kunnen kennismaken (Openmonumentendag, Erfgoeddag…).

Van 01/01/2020 tot 31/12/2025

	2020	2021	2022	2023	2024	2025
Exploitatie						
Uitgaven	12.408	30.083	33.530	33.119	27.951	31.646
Ontvangsten	0	0	0	0	0	0
Saldo	-12.408	-30.083	-33.530	-33.119	-27.951	-31.646
Investeringen						
Financiering						

Actieplan: AP-5.1: Intergemeentelijk samenwerken rond onroerend erfgoed binnen WinAR

Van 01/01/2020 tot 31/12/2025

	2020	2021	2022	2023	2024	2025
Exploitatie						
Uitgaven	12.259	17.263	17.450	17.639	17.831	18.026
Ontvangsten	0	0	0	0	0	0
Saldo	-12.259	-17.263	-17.450	-17.639	-17.831	-18.026
Investeringen						
Financiering						

Actie: AC-5.1.1: Deelname aan de intergemeentelijke onroerenderfgoeddienst WinAR

Van 01/01/2020 tot 31/12/2025

	2020	2021	2022	2023	2024	2025
Exploitatie						
Uitgaven	12.259	12.443	12.630	12.819	13.011	13.206
Ontvangsten	0	0	0	0	0	0
Saldo	-12.259	-12.443	-12.630	-12.819	-13.011	-13.206
Investeringen						
Financiering						

Actie: AC-5.1.2: De gemeente beheert een register van adviezen, toelatingen en meldingen

Van 01/01/2020 tot 31/12/2025

Actie: AC-5.1.3: De gemeente organiseert een adviesraad voor onroerend erfgoed in de GECORO

Van 01/01/2020 tot 31/12/2025

	2020	2021	2022	2023	2024	2025
Exploitatie						
Uitgaven	0	4.320	4.320	4.320	4.320	4.320
Ontvangsten	0	0	0	0	0	0
Saldo	0	-4.320	-4.320	-4.320	-4.320	-4.320
Investeringen						
Financiering						

Actie: AC-5.1.4: De gemeente onderhoudt op een open manier communicatie met het onroerenderfgoed-consultatienetwerk

De gemeente onderhoudt op een open manier communicatie met het onroerenderfgoed-consultatienetwerk, dat bestaat uit de IOED WinAR, eigenaaars, beheerders, ontwikkelaars, erfgoedondernemers, verenigingen, vzw's en het agentschap Onroerend Erfgoed.

Van 01/01/2020 tot 31/12/2025

	2020	2021	2022	2023	2024	2025
Exploitatie						
Uitgaven	0	500	500	500	500	500
Ontvangsten	0	0	0	0	0	0
Saldo	0	-500	-500	-500	-500	-500
Investeringen						
Financiering						

Actieplan: AP-5.2: De gemeente neemt gedegen beslissingen inzake het onroerenderfgoedbeleid

Van 01/01/2020 tot 31/12/2025

	2020	2021	2022	2023	2024	2025
Exploitatie						
Uitgaven	0	680	680	680	680	680
Ontvangsten	0	0	0	0	0	0
Saldo	0	-680	-680	-680	-680	-680
Investeringen						
Financiering						

Actie: AC-5.2.1: De gemeente inventariseert haar bouwkundig, landschappelijk, houtig, archeologisch, funerair, en ...

De gemeente inventariseert haar bouwkundig, landschappelijk, houtig, archeologisch, funerair, en wereldoorlog - erfgoed en zones waar geen archeologisch erfgoed te verwachten valt in samenwerking met vrijwilligers en lokale belanghebbenden.

Van 01/01/2020 tot 31/12/2025

	2020	2021	2022	2023	2024	2025
Exploitatie						
Uitgaven	0	680	680	680	680	680
Ontvangsten	0	0	0	0	0	0
Saldo	0	-680	-680	-680	-680	-680
Investeringen						
Financiering						

Actie: AC-5.2.2: De gemeente adviseert en motiveert stedenbouwkundige - en verkavelingsaanvragen, meldingen en ...

De gemeente adviseert en motiveert stedenbouwkundige - en verkavelingsaanvragen, meldingen en toelatingen op het gebied van onroerend erfgoed.

Van 01/01/2020 tot 31/12/2025

Actieplan: AP-5.3: De gemeente voert een actief beleid van 'behoud en beheer' van het onroerenderfgoedpatrimonium

Van 01/01/2020 tot 31/12/2025

	2020	2021	2022	2023	2024	2025
Exploitatie						
Uitgaven	0	2.900	2.910	2.910	2.550	2.550
Ontvangsten	0	0	0	0	0	0
Saldo	0	-2.900	-2.910	-2.910	-2.550	-2.550
Investeringen						
Financiering						

Actie: AC-5.3.1: De gemeente neemt of initieert initiatieven rond herwaardering en reconversie van ...

De gemeente neemt of initieert initiatieven rond herwaardering en reconversie van gemeentelijk bedreigd erfgoed.

Van 01/01/2020 tot 31/12/2025

Actie: AC-5.3.2: De gemeente initieert de opmaak van beheersplannen voor het eigen patrimonium

Van 01/01/2020 tot 31/12/2025

Actie: AC-5.3.3: De gemeente initieert restauratieprojecten voor beschermd erfgoed

Van 01/01/2020 tot 31/12/2025

	2020	2021	2022	2023	2024	2025
Exploitatie						
Uitgaven	0	2.900	2.910	2.910	2.550	2.550
Ontvangsten	0	0	0	0	0	0
Saldo	0	-2.900	-2.910	-2.910	-2.550	-2.550
Investeringen						
Financiering						

Actie: AC-5.3.4: De gemeente streeft naar het lidmaatschap van Monumentenwacht voor al haar beschermde gebouwen

Van 01/01/2020 tot 31/12/2025

Actieplan: AP-5.4: De inwoners, verenigingen en de ondernemingen krijgen correcte en actuele informatie inzake erfgoed

Van 01/01/2020 tot 31/12/2025

Actie: AC-5.4.1: De gemeente organiseert een onroerenderfgoedloket

Van 01/01/2020 tot 31/12/2025

Actieplan: AP-5.5: Ontwikkelen visie ruimtelijke ordening en onroerend erfgoed

Van 01/01/2020 tot 31/12/2025

Actie: AC-5.5.1: Studiebureau's worden begeleid inzake onroerend erfgoed

Van 01/01/2020 tot 31/12/2025

Actie: AC-5.5.2: De gemeente vraagt subsidies aan voor de opmaak van beheersplannen

De gemeente vraagt subsidies aan voor de opmaak van beheersplannen. Dit zowel voor patrimonium in eigen beheer als derden als zakelijk rechthouder.

Van 01/01/2020 tot 31/12/2025

Actie: AC-5.5.3: De gemeente begeleidt de opmaak van beheersplannen

Van 01/01/2020 tot 31/12/2025

Actieplan: AP-5.6: Erfgoed ontsluiten

Van 01/01/2020 tot 31/12/2025

	2020	2021	2022	2023	2024	2025
Exploitatie						
Uitgaven	149	9.240	12.490	11.890	6.890	10.390
Ontvangsten	0	0	0	0	0	0
Saldo	-149	-9.240	-12.490	-11.890	-6.890	-10.390
Investeringen						
Financiering						

Actie: AC-5.6.1: Onderhouden en aanvullen erfgoedhoek bibliotheek

Van 01/01/2020 tot 31/12/2025

	2020	2021	2022	2023	2024	2025
Exploitatie						
Uitgaven	0	250	250	250	250	250
Ontvangsten	0	0	0	0	0	0
Saldo	0	-250	-250	-250	-250	-250
Investeringen						
Financiering						

Actie: AC-5.6.2: Activiteiten ter promotie van het erfgoed

Activiteiten ter promotie van het erfgoed (schrijven en verzamelen erfgoedverhalen, lezingen erfgoedthema, promotie erfgoedfietstocht,...)

Van 01/01/2020 tot 31/12/2025

	2020	2021	2022	2023	2024	2025
Exploitatie						
Uitgaven	149	6.490	9.740	9.140	4.140	7.640
Ontvangsten	0	0	0	0	0	0
Saldo	-149	-6.490	-9.740	-9.140	-4.140	-7.640
Investeringen						
Financiering						

Actie: AC-5.6.3: Organisatie erfgoeddag / Open Monumentendag

Van 01/01/2020 tot 31/12/2025

	2020	2021	2022	2023	2024	2025
Exploitatie						
Uitgaven	0	2.500	2.500	2.500	2.500	2.500
Ontvangsten	0	0	0	0	0	0
Saldo	0	-2.500	-2.500	-2.500	-2.500	-2.500
Investeringen						
Financiering						

Actie: AC-5.6.4: WinAR publieksactiviteiten (lezingen, wandelingen,...)

Van 01/01/2020 tot 31/12/2025

Actieplan: AP-5.7: Subsidies cultuurverenigingen

Van 01/01/2020 tot 31/12/2025

Actie: AC-5.7.1: Subsidie cultuurverenigingen - literatuur, erfgoed en natuurbehoud

Van 01/01/2020 tot 31/12/2025

Actieplannen zonder beleidsdoelstelling:

Actieplan: GBB-AB: Verrichtingen zonder beleidsdoelstelling algemeen beleid

Van 01/01/2020 tot 31/12/2025

	2020	2021	2022	2023	2024	2025
Exploitatie						
Uitgaven	2.990	6.000	6.000	6.000	6.000	6.000
Ontvangsten	0	0	0	0	0	0
Saldo	-2.990	-6.000	-6.000	-6.000	-6.000	-6.000
Investeringen						
Financiering						

Actie: GBB-AB: gelijkblijvend beleid algemeen bestuur

Van 01/01/2020 tot 31/12/2025

	2020	2021	2022	2023	2024	2025
Exploitatie						
Uitgaven	2.990	6.000	6.000	6.000	6.000	6.000
Ontvangsten	0	0	0	0	0	0
Saldo	-2.990	-6.000	-6.000	-6.000	-6.000	-6.000
Investeringen						
Financiering						

Actieplan: GBB-BIB: Verrichtingen zonder beleidsdoelstelling bibliotheek

Bekkevoort blijft investeren in een moderne bibliotheek en heeft aandacht voor cultuur en erfgoed
We streven naar een moderne collectievorming in onze bibliotheek en spelen in op de nieuwe trends. We zorgen ervoor dat onze bezoekers kunnen vertoeven in een gezellige bibliotheek zowel voor jong als oud.

We voorzien op korte termijn een tweede zelfscanbalie zodat het Bib personeel nog beter ten dienste van de ontleners kan staan.

We organiseren auteurslezingen voor alle Bekkevoortse scholen, zodat we alle kinderen motiveren om te lezen.
We bieden onze Bekkevoortse lezers uitbreidingsactiviteiten, themalezingen, vormingen en zoveel meer. Dit organiseren we in samenwerking met onze verenigingen.

Zoals je kan zien in onze Bekkevoortse bibliotheek kan je meer dan “het ontlenen van een boek alleen”!

Van 01/01/2020 tot 31/12/2025

	2020	2021	2022	2023	2024	2025
Exploitatie						
Uitgaven	55.466	71.519	79.655	74.655	74.155	76.155
Ontvangsten	4.002	3.100	3.100	3.100	3.100	3.100
Saldo	-51.464	-68.419	-76.555	-71.555	-71.055	-73.055
Investeringen						
Uitgaven	0	6.000	3.000	0	0	0
Ontvangsten	0	0	0	0	0	0
Saldo	0	-6.000	-3.000	0	0	0
Financiering						

Actie: GBB-BIB: gelijkblijvend beleid bibliotheek

Van 01/01/2020 tot 31/12/2025

	2020	2021	2022	2023	2024	2025
Exploitatie						
Uitgaven	55.466	71.519	79.655	74.655	74.155	76.155
Ontvangsten	4.002	3.100	3.100	3.100	3.100	3.100
Saldo	-51.464	-68.419	-76.555	-71.555	-71.055	-73.055
Investeringen						
Uitgaven	0	6.000	3.000	0	0	0
Ontvangsten	0	0	0	0	0	0
Saldo	0	-6.000	-3.000	0	0	0
Financiering						

Actieplan: GBB-BWZ: Verrichtingen zonder beleidsdoelstelling burger- en welzijnszaken

Van 01/01/2020 tot 31/12/2025

	2020	2021	2022	2023	2024	2025
Exploitatie						
Uitgaven	47.067	73.932	55.543	54.978	55.578	54.978
Ontvangsten	34.059	40.131	45.560	45.560	45.560	45.560
Saldo	-13.009	-33.801	-9.983	-9.418	-10.018	-9.418
Investeringen						
Financiering						

Actie: GBB-BWZ: gelijkblijvend beleid dienst burger en welzijnszaken

Van 01/01/2020 tot 31/12/2025

	2020	2021	2022	2023	2024	2025
Exploitatie						
Uitgaven	47.067	73.932	55.543	54.978	55.578	54.978
Ontvangsten	34.059	40.131	45.560	45.560	45.560	45.560
Saldo	-13.009	-33.801	-9.983	-9.418	-10.018	-9.418
Investeringen						
Financiering						

Actieplan: GBB-CULT: Verrichtingen zonder beleidsdoelstelling cultuurdienst

We bieden ondersteuning aan onze lokale kunstenaars. We bereiden onze lokale kunstendag uit naar een samenwerking

met omliggende gemeenten. Met dit bovenlokaal project kunnen we niet alleen het aantal kunstvormen uitbreiden (met o.a. beeld, muziek, film, woord), maar kunnen de kunstenaars ook een groter publiek bereiken. Dit gaan we doen op speciale plaatsen, bv. kerken.

In 2020 is het 75 jaar geleden dat de Tweede Wereldoorlog eindigde. Om dit te herdenken organiseren we lezingen, tentoonstellingen en een bezoek aan het Fort van Breendonk zodat jong en oud hier kan bij blijven stilstaan en hieruit kan leren.

We hechten ook belang aan lokaal onroerend erfgoed. We moeten deze gebouwen, landschappen, holle wegen en gebruiken koesteren en bewaren. Via publiekswerking ontsluiten we dit erfgoed zodat onze inwoners hiermee kunnen kennismaken. (Open Monumentendag, Erfgoeddag,…).

Van 01/01/2020 tot 31/12/2025

	2020	2021	2022	2023	2024	2025
Exploitatie						
Uitgaven	17.514	23.767	42.220	44.120	36.720	33.620
Ontvangsten	32.731	33.800	33.800	33.800	33.800	33.800
Saldo	15.217	10.033	-8.420	-10.320	-2.920	180
Investeringen						
Uitgaven	0	0	45.000	0	0	0
Ontvangsten	8.457	0	0	0	0	0
Saldo	8.457	0	-45.000	0	0	0
Financiering						

Actie: GBB-CULT: gelijkblijvend beleid cultuurdienst

Van 01/01/2020 tot 31/12/2025

	2020	2021	2022	2023	2024	2025
Exploitatie						
Uitgaven	17.514	23.767	42.220	44.120	36.720	33.620
Ontvangsten	32.731	33.800	33.800	33.800	33.800	33.800
Saldo	15.217	10.033	-8.420	-10.320	-2.920	180
Investeringen						
Uitgaven	0	0	45.000	0	0	0
Ontvangsten	8.457	0	0	0	0	0
Saldo	8.457	0	-45.000	0	0	0
Financiering						

Actieplan: GBB-FIN: Verrichtingen zonder beleidsdoelstelling dienst financiën

We streven naar een financieel gezonde gemeente met een evenwicht in het meerjarenplan en een jaarlijkse afsluiting zonder deficit in het eigen boekjaar.
Uitgangspunt is om de globale belastingdruk niet te verhogen.

We bepalen de maatschappelijk verantwoorde investeringen ('grote' uitgaven) rekening houdend met de budgettaire ruimte, en met aandacht voor alle deelgemeenten.
Nieuwe projecten worden op financiële en operationele haalbaarheid afgewogen. (investering en impact op de exploitatie-uitgaven)

We gaan proactief op zoek naar en benutten maximaal de subsidiemogelijkheden van hogere overheden.

We maken duidelijke afspraken met kerkraad H. Hart onder andere over de evolutie van de dotatie en de investeringsprojecten in het kerkelijk patrimonium.

Wij geven op regelmatige tijdstippen een duidelijk overzicht van de financiële situatie, zodat het bestuur grondig geïnformeerd is om beleidskeuzes te kunnen maken.

We rapporteren op een transparante manier naar de burger over de uitgaven en de inkomsten van het lokaal bestuur.

Van 01/01/2020 tot 31/12/2025

	2020	2021	2022	2023	2024	2025
Exploitatie						
Uitgaven	1.077.976	1.190.898	1.169.094	1.210.815	1.218.842	1.226.806
Ontvangsten	6.764.837	6.982.378	7.373.320	7.501.670	7.680.507	7.885.360
Saldo	5.686.861	5.791.480	6.204.225	6.290.855	6.461.665	6.658.554
Investeringen						
Uitgaven	40.654	53.216	3.204	3.204	3.204	3.204
Ontvangsten	0	0	0	0	0	0
Saldo	-40.654	-53.216	-3.204	-3.204	-3.204	-3.204
Financiering						
Uitgaven	403.578	402.571	411.855	442.032	478.907	488.199
Ontvangsten	1.000.000	0	1.000.000	1.000.000	0	0
Saldo	596.422	-402.571	588.145	557.968	-478.907	-488.199

Actie: GBB-FIN: gelijkblijvend beleid dienst financiën

Van 01/01/2020 tot 31/12/2025

	2020	2021	2022	2023	2024	2025
Exploitatie						
Uitgaven	1.077.976	1.190.898	1.169.094	1.210.815	1.218.842	1.226.806
Ontvangsten	6.764.837	6.982.378	7.373.320	7.501.670	7.680.507	7.885.360
Saldo	5.686.861	5.791.480	6.204.225	6.290.855	6.461.665	6.658.554
Investeringen						
Uitgaven	40.654	53.216	3.204	3.204	3.204	3.204
Ontvangsten	0	0	0	0	0	0
Saldo	-40.654	-53.216	-3.204	-3.204	-3.204	-3.204
Financiering						
Uitgaven	403.578	402.571	411.855	442.032	478.907	488.199
Ontvangsten	1.000.000	0	1.000.000	1.000.000	0	0
Saldo	596.422	-402.571	588.145	557.968	-478.907	-488.199

Actieplan: GBB-HHO: Verrichtingen zonder beleidsdoelstelling Hartje Hageland Oost

Van 01/01/2020 tot 31/12/2025

Actie: GBB-HHO: gelijkblijvend beleid Hartje Hageland Oost

Van 01/01/2020 tot 31/12/2025

Actieplan: GBB-JGD: Verrichtingen zonder beleidsdoelstelling jeugddienst

Bekkevoort ondersteunt haar vrijwilligerswerking en verenigingsleven
Wij willen onze talrijke vrijwilligers die onze gemeente rijk is verder blijven ondersteunen. Zonder vrijwilligers kunnen de Bekkevoortse verenigingen niet blijven bestaan.

We blijven onze talrijke Bekkevoortse verenigingen ondersteunen met subsidies, repetitie- en vergaderruimtes, vormingen en onze uitleendienst.

We onderhouden onze gemeentelijke lokalen en voorzien renovaties aan bestaande gebouwen en nieuwbouw zie actieplannen 1.1. en 1.4 .
We bekijken of we de uitleendienst kunnen uitbreiden met herbruikbare bekers en dergelijke om activiteiten op een meer duurzame manier te kunnen organiseren.

We bedanken deze legislatuur onze talrijke vrijwilligers met een vrijwilligersfeest.
Om de sociale cohesie te verhogen blijven we de buurt- en straatfeesten ondersteunen.

Van 01/01/2020 tot 31/12/2025

	2020	2021	2022	2023	2024	2025
Exploitatie						
Uitgaven	35.514	52.877	60.907	57.657	57.657	57.657
Ontvangsten	18.062	27.800	27.800	27.800	27.800	27.800
Saldo	-17.451	-25.077	-33.107	-29.857	-29.857	-29.857
Investeringen						
Uitgaven	0	0	23.679	0	0	0
Ontvangsten	0	0	0	0	0	0
Saldo	0	0	-23.679	0	0	0
Financiering						

Actie: GBB-JGD: gelijkblijvend beleid jeugddienst

Van 01/01/2020 tot 31/12/2025

	2020	2021	2022	2023	2024	2025
Exploitatie						
Uitgaven	35.514	52.877	60.907	57.657	57.657	57.657
Ontvangsten	18.062	27.800	27.800	27.800	27.800	27.800
Saldo	-17.451	-25.077	-33.107	-29.857	-29.857	-29.857
Investeringen						
Uitgaven	0	0	23.679	0	0	0
Ontvangsten	0	0	0	0	0	0
Saldo	0	0	-23.679	0	0	0
Financiering						

Actieplan: GBB-OMG: Verrichtingen zonder beleidsdoelstelling dienst omgeving

Op basis van de conclusie in de omgevingsanalyse van de dienst grondgebiedzaken, de doelstellingen van de desbetreffende afdelingen van de provincie Vlaams-Brabant, het Beleidsplan Ruimte Vlaams-Brabant, de nieuw opgerichte vervoersregio, het toekomstfonds, het Vlaams Open Ruimte fonds en het recente klimaatengagement stellen we onder het domein ruimte twee beleidsdoelstellingen op. Onder de eerste beleidsdoelstelling plaatsen we alles over het klimaatbeleid. De tweede doelstelling gaat over een propere en nette gemeente.

We hechten belang aan lokaal onroerend erfgoed. We moeten deze gebouwen, landschappen, holle wegen en gebruiken koesteren en bewaren. Via publiekswerking ontsluiten we dit erfgoed zodat onze inwoners hiermee kunnen kennismaken. Dit is beschreven in beleidsdoelstelling 5.

In de horizon van dit beleidsplan staan ons vele uitdagingen te wachten. De Vlaamse regering is bezig met de implementatie van haar beleidsnota en het uitwerken van concrete maatregelen. Dit zal zeker een impact hebben op onze actieplannen: een jaarlijkse evaluatie en bijsturing zal dus zeker nodig zijn.

Van 01/01/2020 tot 31/12/2025

	2020	2021	2022	2023	2024	2025
Exploitatie						
Uitgaven	653.678	783.298	807.702	777.748	791.373	806.734
Ontvangsten	424.885	425.135	446.072	442.305	442.440	442.580
Saldo	-228.793	-358.163	-361.630	-335.443	-348.933	-364.154
Investeringen						
Uitgaven	47.171	26.000	29.000	15.000	29.000	15.000
Ontvangsten	51.373	0	0	0	0	0
Saldo	4.203	-26.000	-29.000	-15.000	-29.000	-15.000
Financiering						

Actie: GBB-OMG: gelijkblijvend beleid dienst omgeving

Van 01/01/2020 tot 31/12/2025

	2020	2021	2022	2023	2024	2025
Exploitatie						
Uitgaven	653.678	783.298	807.702	777.748	791.373	806.734
Ontvangsten	424.885	425.135	446.072	442.305	442.440	442.580
Saldo	-228.793	-358.163	-361.630	-335.443	-348.933	-364.154
Investeringen						
Uitgaven	47.171	26.000	29.000	15.000	29.000	15.000
Ontvangsten	51.373	0	0	0	0	0
Saldo	4.203	-26.000	-29.000	-15.000	-29.000	-15.000
Financiering						

Actieplan: GBB-OND: Verrichtingen zonder beleidsdoelstelling onderwijs

Van 01/01/2020 tot 31/12/2025

	2020	2021	2022	2023	2024	2025
Exploitatie						
Uitgaven	645.385	697.390	693.390	710.197	700.197	710.197
Ontvangsten	760.644	830.500	829.100	842.857	842.857	842.857
Saldo	115.259	133.110	135.710	132.660	142.660	132.660
Investeringen						
Uitgaven	10.901	15.000	10.000	10.000	10.000	10.000
Ontvangsten	0	0	0	0	0	0
Saldo	-10.901	-15.000	-10.000	-10.000	-10.000	-10.000
Financiering						

Actie: GBB-OND: gelijkblijvend beleid basisschool

Van 01/01/2020 tot 31/12/2025

	2020	2021	2022	2023	2024	2025
Exploitatie						
Uitgaven	645.385	697.390	693.390	710.197	700.197	710.197
Ontvangsten	760.644	830.500	829.100	842.857	842.857	842.857
Saldo	115.259	133.110	135.710	132.660	142.660	132.660
Investeringen						
Uitgaven	10.901	15.000	10.000	10.000	10.000	10.000
Ontvangsten	0	0	0	0	0	0
Saldo	-10.901	-15.000	-10.000	-10.000	-10.000	-10.000
Financiering						

Actieplan: GBB-OW: Verrichtingen zonder beleidsdoelstelling dienst OW, patrimonium en mobliteit

Van 01/01/2020 tot 31/12/2025

	2020	2021	2022	2023	2024	2025
Exploitatie						
Uitgaven	526.866	648.550	700.707	629.387	629.387	629.387
Ontvangsten	60.334	51.522	55.480	56.027	56.027	56.027
Saldo	-466.533	-597.028	-645.227	-573.360	-573.360	-573.360
Investeringen						
Uitgaven	25.523	37.500	61.000	0	0	0
Ontvangsten	176.279	531.412	581.279	176.279	176.279	176.279
Saldo	150.755	493.912	520.279	176.279	176.279	176.279
Financiering						

Actie: GBB-OW: gelijkblijvend beleid dienst OW, patrimonium en mobiliteit

Van 01/01/2020 tot 31/12/2025

	2020	2021	2022	2023	2024	2025
Exploitatie						
Uitgaven	526.866	648.550	700.707	629.387	629.387	629.387
Ontvangsten	60.334	51.522	55.480	56.027	56.027	56.027
Saldo	-466.533	-597.028	-645.227	-573.360	-573.360	-573.360
Investeringen						
Uitgaven	25.523	37.500	61.000	0	0	0
Ontvangsten	176.279	531.412	581.279	176.279	176.279	176.279
Saldo	150.755	493.912	520.279	176.279	176.279	176.279
Financiering						

Actieplan: GBB-PERS: Verrichtingen zonder beleidsdoelstelling personeelsdienst

Van 01/01/2020 tot 31/12/2025

	2020	2021	2022	2023	2024	2025
Exploitatie						
Uitgaven	3.794.829	4.025.468	4.430.824	4.427.472	4.503.349	4.585.982
Ontvangsten	329.779	341.238	135.404	105.403	105.403	105.403
Saldo	-3.465.050	-3.684.230	-4.295.420	-4.322.069	-4.397.946	-4.480.579
Investeringen						
Financiering						

Actie: GBB_TWE: Gelijkblijvend beleid tijdelijke werkervaring

Van 01/01/2020 tot 31/12/2025

	2020	2021	2022	2023	2024	2025
Exploitatie						
Uitgaven	66.561	83.853	102.616	44.824	45.036	45.250
Ontvangsten	44.767	56.345	55.320	25.320	25.320	25.320
Saldo	-21.794	-27.508	-47.296	-19.504	-19.716	-19.930
Investeringen						
Financiering						

Actie: GBB-PERS: Gelijkblijvend beleid personeel

Van 01/01/2020 tot 31/12/2025

	2020	2021	2022	2023	2024	2025
Exploitatie						
Uitgaven	3.728.267	3.941.615	4.328.208	4.382.648	4.458.313	4.540.732
Ontvangsten	285.012	284.893	80.084	80.083	80.083	80.083
Saldo	-3.443.256	-3.656.722	-4.248.125	-4.302.565	-4.378.230	-4.460.649
Investeringen						
Financiering						

Actieplan: GBB-SEN: Verrichtingen zonder beleidsdoelstelling dienst senioren

Van 01/01/2020 tot 31/12/2025

	2020	2021	2022	2023	2024	2025
Exploitatie						
Uitgaven	1.294	7.915	19.250	14.750	14.750	14.750
Ontvangsten	0	8.000	8.000	8.000	8.000	8.000
Saldo	-1.294	85	-11.250	-6.750	-6.750	-6.750
Investeringen						
Uitgaven	0	0	0	0	0	0
Ontvangsten	5.834	0	0	0	0	0
Saldo	5.834	0	0	0	0	0
Financiering						

Actie: GBB-SEN: gelijkblijvend beleid dienst senioren

Van 01/01/2020 tot 31/12/2025

	2020	2021	2022	2023	2024	2025
Exploitatie						
Uitgaven	1.294	7.915	19.250	14.750	14.750	14.750
Ontvangsten	0	8.000	8.000	8.000	8.000	8.000
Saldo	-1.294	85	-11.250	-6.750	-6.750	-6.750
Investeringen						
Uitgaven	0	0	0	0	0	0
Ontvangsten	5.834	0	0	0	0	0
Saldo	5.834	0	0	0	0	0
Financiering						

Actieplan: GBB-SICO: Verrichtingen zonder beleidsdoelstelling dienst secretariaat, ict, communicatie en onthaal

Van 01/01/2020 tot 31/12/2025

	2020	2021	2022	2023	2024	2025
Exploitatie						
Uitgaven	527.454	517.972	463.766	442.287	442.809	436.331
Ontvangsten	13.508	0	0	0	0	0
Saldo	-513.946	-517.972	-463.766	-442.287	-442.809	-436.331
Investeringen						
Uitgaven	41.645	31.979	32.000	32.000	32.000	32.000
Ontvangsten	0	0	0	0	0	0
Saldo	-41.645	-31.979	-32.000	-32.000	-32.000	-32.000
Financiering						

Actie: GBB-SICO: gelijkblijvend beleid secretariaat, ict, communicatie en onthaal

Van 01/01/2020 tot 31/12/2025

	2020	2021	2022	2023	2024	2025
Exploitatie						
Uitgaven	527.454	517.972	463.766	442.287	442.809	436.331
Ontvangsten	13.508	0	0	0	0	0
Saldo	-513.946	-517.972	-463.766	-442.287	-442.809	-436.331
Investeringen						
Uitgaven	41.645	31.979	32.000	32.000	32.000	32.000
Ontvangsten	0	0	0	0	0	0
Saldo	-41.645	-31.979	-32.000	-32.000	-32.000	-32.000
Financiering						

Actieplan: GBB-SPT: Verrichtingen zonder beleidsdoelstelling sportdienst

Van 01/01/2020 tot 31/12/2025

	2020	2021	2022	2023	2024	2025
Exploitatie						
Uitgaven	41.336	80.165	102.075	101.575	101.575	101.575
Ontvangsten	3.453	13.000	10.600	10.600	10.600	10.600
Saldo	-37.883	-67.165	-91.475	-90.975	-90.975	-90.975
Investeringen						
Financiering						

Actie: GBB-SPT: gelijkblijvend beleid sportdienst

Van 01/01/2020 tot 31/12/2025

	2020	2021	2022	2023	2024	2025
Exploitatie						
Uitgaven	41.336	80.165	102.075	101.575	101.575	101.575
Ontvangsten	3.453	13.000	10.600	10.600	10.600	10.600
Saldo	-37.883	-67.165	-91.475	-90.975	-90.975	-90.975
Investeringen						
Financiering						

Actieplan: GBB-SZ: Verrichtingen zonder beleidsdoelstelling sociale zaken

Van 01/01/2020 tot 31/12/2025

	2020	2021	2022	2023	2024	2025
Exploitatie						
Uitgaven	353.412	408.023	411.125	406.627	406.629	406.631
Ontvangsten	376.813	354.690	357.090	357.090	357.090	357.090
Saldo	23.400	-53.333	-54.035	-49.537	-49.539	-49.541
Investeringen						
Uitgaven	0	0	0	0	0	0
Ontvangsten	8.537	0	0	0	0	0
Saldo	8.537	0	0	0	0	0
Financiering						

Actie: GBB-SZ: Gelijkblijvend beleid sociale zaken

Van 01/01/2020 tot 31/12/2025

	2020	2021	2022	2023	2024	2025
Exploitatie						
Uitgaven	353.412	408.023	411.125	406.627	406.629	406.631
Ontvangsten	376.813	354.690	357.090	357.090	357.090	357.090
Saldo	23.400	-53.333	-54.035	-49.537	-49.539	-49.541
Investeringen						
Uitgaven	0	0	0	0	0	0
Ontvangsten	8.537	0	0	0	0	0
Saldo	8.537	0	0	0	0	0
Financiering						

Actieplan: GBB-TOE: Verrichtingen zonder beleidsdoelstelling dienst voor Toerisme

Bekkevoort speelt haar toeristische troeven uit als parel van het Hageland
Bekkevoort is de parel van het Hageland en dat willen we aan iedereen tonen. Om onze inwoners en toeristen deze parel te laten ontdekken wordt er een nieuwe infobrochure ontwikkeld. Zo kan men onze mooie plekjes te voet, per fiets, mountainbike of paard bewonderen.
Via onze jaarlijkse bloesemwandeling laten we de bezoekers telkens op een magische wijze een mooi stukje van onze mooie gemeente zien.

Van 01/01/2020 tot 31/12/2025

	2020	2021	2022	2023	2024	2025
Exploitatie						
Uitgaven	2.389	7.400	9.850	8.350	8.350	8.300
Ontvangsten	144	250	1.250	1.250	1.250	1.250
Saldo	-2.245	-7.150	-8.600	-7.100	-7.100	-7.050
Investeringen						
Financiering						

Actie: GBB-TOE: gelijkblijvend beleid dienst toerisme

Van 01/01/2020 tot 31/12/2025

	2020	2021	2022	2023	2024	2025
Exploitatie						
Uitgaven	2.389	7.400	9.850	8.350	8.350	8.300
Ontvangsten	144	250	1.250	1.250	1.250	1.250
Saldo	-2.245	-7.150	-8.600	-7.100	-7.100	-7.050
Investeringen						
Financiering						

Actieplan: GBB-ZORG: Verrichtingen zonder beleidsdoelstelling zorg

Van 01/01/2020 tot 31/12/2025

	2020	2021	2022	2023	2024	2025
Exploitatie						
Uitgaven	122.453	156.825	160.350	156.850	156.850	156.850
Ontvangsten	775.706	615.800	614.300	614.300	614.300	674.300
Saldo	653.253	458.975	453.950	457.450	457.450	517.450
Investeringen						
Uitgaven	0	0	60.000	0	0	0
Ontvangsten	0	0	10.000	0	0	0
Saldo	0	0	-50.000	0	0	0
Financiering						

Actie: GBB-ZORG: Gelijkblijvend beleid zorg

Van 01/01/2020 tot 31/12/2025

	2020	2021	2022	2023	2024	2025
Exploitatie						
Uitgaven	122.453	156.825	160.350	156.850	156.850	156.850
Ontvangsten	775.706	615.800	614.300	614.300	614.300	674.300
Saldo	653.253	458.975	453.950	457.450	457.450	517.450
Investeringen						
Uitgaven	0	0	60.000	0	0	0
Ontvangsten	0	0	10.000	0	0	0
Saldo	0	0	-50.000	0	0	0
Financiering						

Actieplan: GBR-VBJ: Gecumuleerde budgettaire resultaat vorig boekjaar

Van 01/01/2019 tot 31/12/2025

Actie: GBR-VBJ: Gecumuleerde budgettaire resultaat vorig boekjaar

Van 01/01/2019 tot 31/12/2025

Actieplan: ONBESCHIKB: Actieplan onbeschikbare

Van 01/01/2019 tot 31/12/2025

Actie: ONBESCHIKB: onbeschikbare gelden

Van 01/01/2020 tot 31/12/2025

Lijst van te verstrekken werkings -en investeringssubsidies per beleidsveld

Planningsrapport: MJPA nr 4 2020-2025 GR 27122021(BP2020_2025-4_MJPA)

Periode: 2021

Laatste inschrijvingsnummer: 97393

Gemeente en OCMW Bekkevoort (0207.516.157) Algemeen directeur: Hilde Goedhuys

Eugeen Coolsstraat 17 - 3460 Bekkevoort Financieel directeur: Karla Pollaris

Beleidsveld en registraties	Werkingssubsidie	Investeringssubsidie	Totaal
Beleidsveld 0290	**500,00**	**0,00**	**500,00**
Algemene werkingssubsidies - adviesraad mobiliteit	250,00	0,00	250,00
Algemene werkingssubsidies - adviesraad mobiliteit	250,00	0,00	250,00
Beleidsveld 0310	**2.500,00**	**0,00**	**2.500,00**
Andere specifieke werkingssubsidies beheer regen- en afvalwater	2.500,00	0,00	2.500,00
Werkingssubsidies beheer regen- en afvalwater	0,00	0,00	0,00
Beleidsveld 0329	**300,00**	**0,00**	**300,00**
Andere specifieke werkingssubsidies vermindering milieuverontreiniging	300,00	0,00	300,00
Werkingssubsidies vermindering milieuverontreiniging	0,00	0,00	0,00
Beleidsveld 0340	**61.502,00**	**0,00**	**61.502,00**
Andere specifieke werkingssubsidies beheer natuur	51.480,00	0,00	51.480,00
Andere specifieke werkingssubsidies beheer natuur	2.200,00	0,00	2.200,00
Andere specifieke werkingssubsidies: Samenwerkingsovereenkomsten RLNH	7.822,00	0,00	7.822,00
Werkingssubsidies aan verenigingen beheer natuur	0,00	0,00	0,00
Werkingssubsidies beheer natuur subsidie KLE	0,00	0,00	0,00
Werkingssubsidies beheer natuurgebieden	0,00	0,00	0,00
Beleidsveld 0349	**4.000,00**	**0,00**	**4.000,00**
Andere specifieke werkingssubsidies bescherming van bodem	4.000,00	0,00	4.000,00
Werkingssubsidies bescherming van bodem	0,00	0,00	0,00
Beleidsveld 0350	**14.000,00**	**0,00**	**14.000,00**
Andere specifieke werkingssubsidies klimaat en energie	14.000,00	0,00	14.000,00
Werkingssubsidies klimaat en energie: isolatiepremie,e.a.....	0,00	0,00	0,00
Beleidsveld 0390	**650,00**	**0,00**	**650,00**
Andere specifieke werkingssubsidies milieubescherming	650,00	0,00	650,00

Beleidsveld en registraties	Werkingssubsidie	Investeringssubsidie	Totaal
Werkingssubsidies MAR en Bond Beter Leefmilieu	0,00	0,00	0,00
Beleidsveld 0400	**433.000,00**	**0,00**	**433.000,00**
Gemeentelijke dotatie Politiezone Hageland	433.000,00	0,00	433.000,00
Beleidsveld 0410	**295.441,00**	**50.012,00**	**345.453,00**
Algemene werkingssubsidies Hulpverleningszone Oost	295.441,00	0,00	295.441,00
Toegestane investeringssubsidies	0,00	50.012,00	50.012,00
Beleidsveld 0500	**9.154,00**	**0,00**	**9.154,00**
Algemene werkingssubsidies aan gezinnen	0,00	0,00	0,00
Algemene werkingssubsidies aan gezinnen	0,00	0,00	0,00
Andere specifieke werkingssubsidies aan gezinnen	8.904,00	0,00	8.904,00
Subsidie Middenstandsraad Bekkevoort	0,00	0,00	0,00
Subsidie Middenstandsraad Bekkevoort	250,00	0,00	250,00
Beleidsveld 0521	**2.300,00**	**0,00**	**2.300,00**
Algemene werkingssubsidies convenant toerisme Hageland	0,00	0,00	0,00
Algemene werkingssubsidies convenant toerisme Hageland	2.300,00	0,00	2.300,00
Beleidsveld 0629	**152.364,00**	**0,00**	**152.364,00**
Andere specifieke werkingssubsidies - Tussenkomst in de bezoldiging	152.364,00	0,00	152.364,00
Andere specifieke werkingssubsidies woonbeleid	0,00	0,00	0,00
Beleidsveld 0710	**2.500,00**	**0,00**	**2.500,00**
Subsidie huwelijksjubilarissen	2.500,00	0,00	2.500,00
subsidie huwelijksjubilarissen	0,00	0,00	0,00
Beleidsveld 0739	**25.429,00**	**0,00**	**25.429,00**
Algemene werkingssubsidies	0,00	0,00	0,00
Algemene werkingssubsidies aan cultuurverenigingen en parochiezalen	0,00	0,00	0,00
Algemene werkingssubsidies aan verenigingen	0,00	0,00	0,00
Andere specifieke werkingssubsidies aan cultuurverenigingen	5.232,00	0,00	5.232,00
Andere specifieke werkingssubsidies aan verenigingen	20.197,00	0,00	20.197,00
Toegestane investeringssubsidies parochiezalen	0,00	0,00	0,00
Beleidsveld 0740	**24.198,00**	**0,00**	**24.198,00**
Algemene werkingssubsidies aan sportverenigingen	0,00	0,00	0,00
Algemene werkingssubsidies aan verenigingen	0,00	0,00	0,00

Beleidsveld en registraties	Werkingssubsidie	Investeringssubsidie	Totaal
Algemene werkingssubsidies sportverenigingen o.b.v subsidiereglement	0,00	0,00	0,00
Andere specifieke werkingssubsidies	350,00	0,00	350,00
Andere specifieke werkingssubsidies aan sportverenigingen	2.608,00	0,00	2.608,00
Andere specifieke werkingssubsidies sportregiowerking	0,00	0,00	0,00
Andere specifieke werkingssubsidies sportverenigingen	21.240,00	0,00	21.240,00
Beleidsveld 0750	**17.779,00**	**0,00**	**17.779,00**
Algemene werkingssubsidies	0,00	0,00	0,00
Algemene werkingssubsidies aan jeugdverenigingen	0,00	0,00	0,00
Andere specifieke werkingssubsidies aan jeugdverenigingen	2.862,00	0,00	2.862,00
Andere specifieke werkingssubsidies aan jeugdverenigingen	14.917,00	0,00	14.917,00
Beleidsveld 0752	**0,00**	**0,00**	**0,00**
Toegestane investeringssubsidies	0,00	0,00	0,00
Beleidsveld 0790	**126.782,00**	**0,00**	**126.782,00**
Algemene werkingssubsidies kerkraad Heilig Hart	126.782,00	0,00	126.782,00
Beleidsveld 0800	**0,00**	**0,00**	**0,00**
subsidie aan de leerlingen van de vrije scholen voor het schoolfruitproject	0,00	0,00	0,00
Beleidsveld 0870	**44.264,00**	**0,00**	**44.264,00**
Andere specifieke werkingssubsidies	3.264,00	0,00	3.264,00
Derde betalersysteem De Lijn - toegestane werkingssubsidie	19.000,00	0,00	19.000,00
Lln-vervoer vrije basisscholen - toegestane werkingssubsidies	22.000,00	0,00	22.000,00
Beleidsveld 0879	**1.100,00**	**0,00**	**1.100,00**
Subsidies aan leerlingen van vrije basisscholen voor schoolfruitproject	1.100,00	0,00	1.100,00
Beleidsveld 0900	**21.500,00**	**0,00**	**21.500,00**
Algemene werkingssubsidies	1.500,00	0,00	1.500,00
Algemene werkingssubsidies aan gezinnen	20.000,00	0,00	20.000,00
Beleidsveld 0909	**20.000,00**	**0,00**	**20.000,00**
Algemene werkingssubsidies aan gezinnen	0,00	0,00	0,00
Algemene werkingssubsidies aan gezinnen	0,00	0,00	0,00
Andere specifieke werkingssubsidies	20.000,00	0,00	20.000,00

Beleidsveld en registraties	Werkingssubsidie	Investeringssubsidie	Totaal
Beleidsveld 0959	**1.390,00**	**0,00**	**1.390,00**
Algemene werkingssubsidies senioren	0,00	0,00	0,00
Andere specifieke werkingssubsidies aan seniorenverenigingen	190,00	0,00	190,00
Andere specifieke werkingssubsidies aan seniorenverenigingen	1.200,00	0,00	1.200,00

Lijst van te verstrekken werkings -en investeringssubsidies per beleidsveld

Planningsrapport: MJPA nr 4 2020-2025 GR 27122021(BP2020_2025-4_MJPA)

Periode: 2022

Laatste inschrijvingsnummer: 97393

Gemeente en OCMW Bekkevoort (0207.516.157) Algemeen directeur: Hilde Goedhuys

Eugeen Coolsstraat 17 - 3460 Bekkevoort Financieel directeur: Karla Pollaris

Beleidsveld en registraties	Werkingssubsidie	Investeringssubsidie	Totaal
Beleidsveld 0290	**500,00**	**0,00**	**500,00**
Algemene werkingssubsidies - adviesraad mobiliteit	250,00	0,00	250,00
Algemene werkingssubsidies - adviesraad mobiliteit	250,00	0,00	250,00
Beleidsveld 0310	**1.500,00**	**0,00**	**1.500,00**
Andere specifieke werkingssubsidies beheer regen- en afvalwater	1.500,00	0,00	1.500,00
Werkingssubsidies beheer regen- en afvalwater	0,00	0,00	0,00
Beleidsveld 0329	**300,00**	**0,00**	**300,00**
Andere specifieke werkingssubsidies vermindering milieuverontreiniging	300,00	0,00	300,00
Werkingssubsidies vermindering milieuverontreiniging	0,00	0,00	0,00
Beleidsveld 0340	**59.517,00**	**0,00**	**59.517,00**
Andere specifieke werkingssubsidies beheer natuur	51.995,00	0,00	51.995,00
Andere specifieke werkingssubsidies beheer natuur	2.200,00	0,00	2.200,00
Andere specifieke werkingssubsidies: Samenwerkingsovereenkomsten RLNH	5.322,00	0,00	5.322,00
Werkingssubsidies aan verenigingen beheer natuur	0,00	0,00	0,00
Werkingssubsidies beheer natuur subsidie KLE	0,00	0,00	0,00
Werkingssubsidies beheer natuurgebieden	0,00	0,00	0,00
Beleidsveld 0349	**4.000,00**	**0,00**	**4.000,00**
Andere specifieke werkingssubsidies bescherming van bodem	4.000,00	0,00	4.000,00
Werkingssubsidies bescherming van bodem	0,00	0,00	0,00
Beleidsveld 0350	**14.000,00**	**0,00**	**14.000,00**
Andere specifieke werkingssubsidies klimaat en energie	14.000,00	0,00	14.000,00
Werkingssubsidies klimaat en energie: isolatiepremie,e.a.....	0,00	0,00	0,00
Beleidsveld 0390	**650,00**	**0,00**	**650,00**
Andere specifieke werkingssubsidies milieubescherming	650,00	0,00	650,00

Beleidsveld en registraties	Werkingssubsidie	Investeringssubsidie	Totaal
Werkingssubsidies MAR en Bond Beter Leefmilieu	0,00	0,00	0,00
Beleidsveld 0400	**433.000,00**	**0,00**	**433.000,00**
Gemeentelijke dotatie Politiezone Hageland	433.000,00	0,00	433.000,00
Beleidsveld 0410	**297.000,00**	**0,00**	**297.000,00**
Algemene werkingssubsidies Hulpverleningszone Oost	297.000,00	0,00	297.000,00
Beleidsveld 0500	**250,00**	**0,00**	**250,00**
Subsidie Middenstandsraad Bekkevoort	0,00	0,00	0,00
Subsidie Middenstandsraad Bekkevoort	250,00	0,00	250,00
Beleidsveld 0521	**2.300,00**	**0,00**	**2.300,00**
Algemene werkingssubsidies convenant toerisme Hageland	0,00	0,00	0,00
Algemene werkingssubsidies convenant toerisme Hageland	2.300,00	0,00	2.300,00
Beleidsveld 0629	**152.864,00**	**0,00**	**152.864,00**
Andere specifieke werkingssubsidies - Tussenkomst in de bezoldiging	152.364,00	0,00	152.364,00
Andere specifieke werkingssubsidies woonbeleid	500,00	0,00	500,00
Beleidsveld 0710	**1.965,00**	**0,00**	**1.965,00**
Subsidie huwelijksjubilarissen	1.965,00	0,00	1.965,00
subsidie huwelijksjubilarissen	0,00	0,00	0,00
Beleidsveld 0739	**30.232,00**	**45.000,00**	**75.232,00**
Algemene werkingssubsidies	0,00	0,00	0,00
Andere specifieke werkingssubsidies aan cultuurverenigingen	5.232,00	0,00	5.232,00
Andere specifieke werkingssubsidies aan verenigingen	25.000,00	0,00	25.000,00
Toegestane investeringssubsidies parochiezalen	0,00	45.000,00	45.000,00
Beleidsveld 0740	**27.008,00**	**0,00**	**27.008,00**
Algemene werkingssubsidies sportverenigingen o.b.v subsidiereglement	0,00	0,00	0,00
Andere specifieke werkingssubsidies	2.800,00	0,00	2.800,00
Andere specifieke werkingssubsidies aan sportverenigingen	2.608,00	0,00	2.608,00
Andere specifieke werkingssubsidies sportregiowerking	0,00	0,00	0,00
Andere specifieke werkingssubsidies sportverenigingen	21.600,00	0,00	21.600,00
Beleidsveld 0750	**17.779,00**	**0,00**	**17.779,00**

Beleidsveld en registraties	Werkingssubsidie	Investeringssubsidie	Totaal
Algemene werkingssubsidies	0,00	0,00	0,00
Andere specifieke werkingssubsidies	2.862,00	0,00	2.862,00
Andere specifieke werkingssubsidies aan jeugdverenigingen	14.917,00	0,00	14.917,00
Beleidsveld 0752	**0,00**	**23.679,00**	**23.679,00**
Toegestane investeringssubsidies	0,00	23.679,00	23.679,00
Beleidsveld 0790	**107.121,00**	**0,00**	**107.121,00**
Algemene werkingssubsidies kerkraad Heilig Hart	107.121,00	0,00	107.121,00
Beleidsveld 0800	**0,00**	**0,00**	**0,00**
subsidie aan de leerlingen van de vrije scholen voor het schoolfruitproject	0,00	0,00	0,00
Beleidsveld 0870	**44.264,00**	**0,00**	**44.264,00**
Andere specifieke werkingssubsidies	3.264,00	0,00	3.264,00
Derde betalersysteem De Lijn - toegestane werkingssubsidie	19.000,00	0,00	19.000,00
Lln-vervoer vrije basisscholen - toegestane werkingssubsidies	22.000,00	0,00	22.000,00
Beleidsveld 0879	**1.100,00**	**0,00**	**1.100,00**
Subsidies aan leerlingen van vrije basisscholen voor schoolfruitproject	1.100,00	0,00	1.100,00
Beleidsveld 0900	**1.500,00**	**0,00**	**1.500,00**
Algemene werkingssubsidies	1.500,00	0,00	1.500,00
Beleidsveld 0959	**1.390,00**	**0,00**	**1.390,00**
Algemene werkingssubsidies senioren	0,00	0,00	0,00
Andere specifieke werkingssubsidies aan seniorenverenigingen	190,00	0,00	190,00
Andere specifieke werkingssubsidies aan seniorenverenigingen	1.200,00	0,00	1.200,00

BELEIDSDOMEINEN: Overzicht van de beleidsvelden per beleidsdomein

2020-2025

Journaalvolgnummers: Budg. 97393

Gemeente (0207.516.157)
Eugeen Coolsstraat 17, 3460 Bekkevoort
Algemeen directeur:: Goedhuys Hilde

OCMW (0212.239.166)
Eugeen Coolsstraat 17, 3460 Bekkevoort
Financieel directeur:: Pollaris Karla

Beleidsdomein: 00 Algemene financiering

BV0010 Algemene overdrachten tussen de verschillende bestuurlijke niveaus
BV0020 Fiscale aangelegenheden
BV0030 Financiële aangelegenheden
BV0040 Transacties in verband met de openbare schuld
BV0050 Patrimonium zonder maatschappelijk doel
BV0090 Overige algemene financiering

Beleidsdomein: 01 Algemeen Bestuur

BV0100 Politieke organen
BV0110 Secretariaat
BV0111 Fiscale en financiële diensten
BV0112 Personeelsdienst en vorming
BV0113 Archief
BV0114 Organisatiebeheersing
BV0115 Welzijn op het werk
BV0119 Overige algemene diensten
BV0150 Internationale relaties
BV0151 Deelneming aan internationale organisaties en conferenties
BV0160 Hulp aan het buitenland
BV0170 Binnengemeentelijke decentralisatie
BV0171 Gemeentelijk/stedelijk wijkoverleg
BV0190 Overig algemeen bestuur
BV0400 Politiediensten
BV0410 Brandweer

Beleidsdomein: 02 Mens

BV0130 Administratieve dienstverlening
BV0470 Dierenbescherming
BV0480 Bestuurlijke preventie (incl. GAS)
BV0490 Overige elementen van openbare orde en veiligheid
BV0500 Handel en middenstand
BV0520 Toerisme - Onthaal en promotie
BV0521 Toerisme - Sectorondersteuning
BV0522 Toerisme - Infrastructuur
BV0703 Openbare bibliotheken
BV0705 Gemeenschapscentrum
BV0710 Feesten en plechtigheden
BV0711 Openluchtrecreatie
BV0719 Overige evenementen
BV0739 Overig kunst- en cultuurbeleid
BV0740 Sportsector- en verenigingsondersteuning
BV0741 Sportpromotie en -evenementen
BV0742 Sportinfrastructuur
BV0749 Overig sportbeleid
BV0750 Jeugdsector- en verenigingsondersteuning
BV0751 Gemeentelijke dienstverlening gericht op kinderen & jongeren

BV0752 Infrastructuur en faciliteiten ten behoeve van kinderen en jongeren
BV0759 Overige activiteiten met betrekking tot jeugd
BV0790 Erediensten
BV0800 Gewoon basisonderwijs
BV0870 Sociale voordelen
BV0879 Andere voordelen
BV0900 Sociale bijstand
BV0901 Voorschotten
BV0902 Integratie van personen met vreemde herkomst
BV0903 Lokale opvanginitiatieven voor asielzoekers
BV0904 Activering van tewerkstelling
BV0909 Overige verrichtingen inzake sociaal beleid
BV0930 Sociale huisvesting
BV0943 Gezinshulp
BV0945 Kinderopvang
BV0946 Thuisbezorgde maaltijden
BV0948 Poetsdienst
BV0959 Overige verrichtingen betreffende ouderen
BV0983 Andere verpleeg- en verzorgingsinrichtingen
BV0985 Gezondheidspromotie en ziektepreventie
BV0986 Eerstelijnsgezondheidszorg
BV0989 Overige dienstverlening inzake volksgezondheid
BV0991 Crematoria

Beleidsdomein: 03 Ruimte

BV0200 Wegen
BV0210 Openbaar vervoer
BV0220 Parkeren
BV0290 Overige mobiliteit en verkeer
BV0300 Ophalen en verwerken van huishoudelijk afval
BV0309 Overig afval- en materialenbeheer
BV0310 Beheer van regen- en afvalwater
BV0319 Overig waterbeheer
BV0320 Sanering van bodemverontreiniging
BV0329 Overige vermindering van milieuverontreiniging
BV0340 Aankoop, inrichting en beheer van natuur, groen en bos
BV0341 Erosiebestrijding
BV0349 Overige bescherming van biodiversiteit, landschappen en bodem
BV0350 Klimaat en energie
BV0380 Participatie en sensibilisatie
BV0390 Overige milieubescherming
BV0600 Ruimtelijke planning
BV0610 Gebiedsontwikkeling
BV0629 Overig woonbeleid
BV0630 Watervoorziening
BV0640 Elektriciteitsvoorziening
BV0650 Gasvoorziening
BV0660 Communicatievoorzieningen
BV0670 Straatverlichting
BV0680 Groene ruimte
BV0720 Monumentenzorg
BV0729 Overig beleid inzake het erfgoed
BV0990 Begraafplaatsen

Overzicht van de verbonden entiteiten

Financiële vaste activa (deelnemingen)

- De Watergroep
- De Lijn
- Interleuven
- Intergas
- Ecowerf
- Swal
- Coöperatieve vennootschap EthiasCo
- Diest Uitbreiding
- Crematorium Hofheide
- Creadiv
- PBE
- Riobra
- IGO div
- SVK

Andere entiteiten waarvoor het bestuur de wettelijke, statutaire of feitelijke verplichting heeft om rechtstreeks of onrechtstreeks tussen te komen in verliezen of tekorten:

- **Kerkfabriek Heilig Hart Bekkevoort**
- **De Shelter Aarschot**
- **Hulpverleningszone Oost**
- **Politiezone Hageland**
- **Hartje Hageland**
- **WinAR**
- **Sacha**

PersoneelsformatieOCMW Bekkevoort
Eugeen Coolsstraat 17, 3460 Bekkevoort
Personeelsformatie op 01.01.2022

Vastbenoemd	**Koppen**	**VTE**
Niveau A	1	1
Niveau B	2	2
Niveau C	0	0
Niveau D	0	0
Totaal	3	3
Contractueel	**Koppen**	**VTE**
Niveau A	0	0
Niveau B	2	2
Niveau C	11	8,5
Niveau D	17	12,62
Totaal	30	23,12
Totaal	**Koppen**	**VTE**
Niveau A	1	1
Niveau B	4	4
Niveau C	11	8,5
Niveau D	16	11,62
Totaal	32	25,12

Personeelsformatie Gemeente Bekkevoort
Eugeen Coolsstraat 17, 3460 Bekkevoort
Personeelsformatie op 01.01.2022

Vastbenoemd	**Koppen**	**VTE**
Niveau A	3	3
Niveau B	7	7
Niveau C	3	2
Niveau D	3	3
Totaal	16	15
Contractueel	**Koppen**	**VTE**
Niveau A	0	0
Niveau B	5	5
Niveau C	3	2,9
Niveau D	14	12,92
Niveau E	2	1,26
Totaal	24	22,08
Totaal	**Koppen**	**VTE**
Niveau A	3	3
Niveau B	12	12
Niveau C	6	4,9
Niveau D	17	15,92
Niveau E	2	1,26
Totaal	40	37,08

TOTAAL LOKAAL BESTUUR BEKKEVOORT

Vastbenoemd	**Koppen**	**VTE**
Niveau A	4	4
Niveau B	9	9
Niveau C	3	2
Niveau D	3	3
Contractueel	**Koppen**	**VTE**
Niveau A	0	0
Niveau B	7	7
Niveau C	14	11,4
Niveau D	33	27,54
Niveau E	2	1,26
TOTAAL	**75**	**65,2**

	Overzicht van de belastingontvangsten						
Code	Omschrijving budgetboekjaar	Bedrag 2020	Bedrag 2021	Bedrag 2022	Bedrag 2023	Bedrag 2024	Bedrag 2025
0020-00/73314000	Ontgraving van veraste en niet-verasten	€ 150,00	€ 150,00	€ 150,00	€ 150,00	€ 150,00	€ 150,00
0020-00/73408000	Belasting op nachtwinkels	€ 1.500,00	€ 1.500,00	€ 1.500,00	€ 1.500,00	€ 1.500,00	€ 1.500,00
0020-00/73415000	Diensten verhuur voertuigen met bestuurder - bestuurderskaart	€ 365,00	€ 21,00	€ 450,00	€ 450,00	€ 450,00	€ 450,00
0020-00/73324000	Gebruik gemeentelijke containers		€ 500,00	€ 500,00	€ 500,00	€ 500,00	€ 500,00
0020-00/61310090	Inningskosten Personenbelasting 1%	€ 22.331,00	€ 21.946,83	€ 21.958,39	€ 22.600,00	€ 23.300,00	€ 24.050,00
0020-00/73000000	Opcentiemen op de onroerende voorheffing	€ 1.885.406,00	€ 1.797.314,28	€ 1.866.328,42	€ 1.944.323,35	€ 1.978.488,20	€ 2.058.165,52
0020-00/73010000	Aanvullende belasting op de personenbelasting	€ 2.290.619,00	€ 2.311.435,96	€ 2.227.079,79	€ 2.290.333,02	€ 2.363.430,63	€ 2.438.899,27
0020-00/73020000	verkeersbelasting- motorrijtuigen	€ 111.547,00	€ 114.523,00	€ 114.307,26	€ 119.150,00	€ 121.533,00	€ 123.964,00
0020-00/73189999	belasting op afgifte adm stukken BWZ / OMG	€ 40.000,00	€ 30.000,00	€ 30.000,00	€ 30.000,00	€ 30.000,00	€ 30.000,00
0020-00/73410000	Privé-clubs	€ 12.000,00	€ 16.000,00	€ 16.000,00	€ 16.000,00	€ 16.000,00	€ 16.000,00
0020-00/73411000	Banken en financieringsinstellingen	€ 4.500,00	€ 4.500,00	€ 4.500,00	€ 4.500,00	€ 4.500,00	€ 4.500,00
0020-00/73422000	Reclameborden	€ 25.000,00	€ 12.000,00	€ 12.000,00	€ 12.000,00	€ 12.000,00	€ 12.000,00
0020-00/73424000	Verspreiding kosteloos reclamedrukwerk	€ 25.000,00	€ 35.000,00	€ 40.000,00	€ 40.000,00	€ 40.000,00	€ 40.000,00
0020-00/73609000	Masten en pylonen	€ 97.500,00	€ 97.500,00	€ 97.500,00	€ 97.500,00	€ 97.500,00	€ 97.500,00
0020-00/73322000	Diftar huis-aan-huis en containerpark contantbelasting	€ 251.435,00	€ 271.787,00	€ 297.915,00	€ 292.783,48	€ 292.783,48	€ 292.783,48
0020-00/73323000	Afgifte PMD zakken,... contantbelasting	€ 15.362,00	€ 15.362,00	€ 14.516,23	€ 15.362,00	€ 15.362,00	€ 15.362,00
0020-00/73740000	Leegstaande woningen en gebouwen	€ 7.480,00	€ 7.480,00	€ 8.000,00	€ 8.000,00	€ 8.000,00	€ 8.000,00
0020-00/73750000	Krotten/ verwaarloosde/ongeschikte woningen en gebouwen	€ 6.960,00	€ 6.960,00	€ 6.960,00	€ 6.960,00	€ 6.960,00	€ 6.960,00
0020-00/73760000	Leegstand / verkrotting bedrijfsruimten	€ 1.500,00	€ 1.500,00	€ 1.500,00	€ 1.500,00	€ 1.500,00	€ 1.500,00
0020-00/73770000	Tweede verblijven	€ 4.000,00	€ 7.500,00	€ 7.500,00	€ 7.500,00	€ 7.500,00	€ 7.500,00

Bekkevoort
BEKOORT

OCMW Bekkevoort

Documenten m.b.t. de schuld gebruikt voor

MEERJARENPLANAANPASSING 4

2020 – 2025

Belfius
Belfius Bank NV
Karel Rogierplein 11 - 1210 Brussel
Tel. 02 222 11 11 - IBAN: BE23 0529 0064 6991
RPR Brussel BTW BE 0403.201.185
FSMA nr. 019649 A

Customer Loan Services
Public & Social Banking
Kredietverrichtingen
Tel. 02 222 90 61
Fax. 02 222 24 83

GEMEENTEBESTUUR
VAN BEKKEVOORT

EUGEEN COOLSSTRAAT 17
3460 BEKKEVOORT

EUR

TABEL VAN DE LENINGEN

EVOLUTIE VAN DE SCHULD

BEGROTING / BUDGET

DIENSTJAAR 2022

ONTLENER : 090-1204100-89	BEGUNSTIGDE : 000-0000000-00
GEMEENTEBESTUUR VAN BEKKEVOORT	

Vertrekbasis = leningenbestand Belfius Bank op datum van 11/08/2021

Nummer van de laatste lening van de lener waarmee rekening werd gehouden : 1186

FORS-9054-2-20121118

Belfius
Belfius Bank NV
Karel Rogierplein 11 - 1210 Brussel
Tel. 02 222 11 11 - IBAN: BE23 0529 0064 6991
RPR Brussel BTW BE 0403.201.185
FSMA nr. 019649 A

TABEL VAN DE LENINGEN

Verklaring

(1) Lening ten laste van	**B** : Bestuur **O** : Overheid **D** : Derde **Blanco** : Afkorting derde invullen
(2) Toestand van de lening	**A** : Akkoord **K** : Kredietopening **L** : Lening
(3) Aflossingswijze	**EV** : Enkele vervaldag **GT** : Gelijke tranches **PT** : Progressieve tranches **DT** : Degressieve tranches **SP** : Speciaal aflossingsplan **CL** : Constante lasten
(4) Rentevoetop1januarivanhetbegrotingsjaar **Indien gevolgd door :**	**H** : Hypothetische rentevoet **W** : Wijziging van rentevoet in de loop van het begrotingsjaar op basis van het hypothetisch rentevoetbarema met weerslag op de leningslasten van het begrotingsjaar. De herziene rentevoet is verrekend in de interesten. **S** : Gestructureerd krediet Voor gestructureerde kredieten wordt de huidige rentevoet behouden met uitzondering van toekomstige vaste rentevoeten **F** : Forward rate De gekende rentevoet wordt toegepast.
(5) Vervaljaar	Indien in toestand "akkoord" of "kredietopening", dan is het vervaljaar hypothetisch

Hypothetische rentevoetbarema

Duur / Herziening	=< 1 jaar	=< 3 jaar	=< 5 jaar	> 5 jaar
1 tot 5 jaar	0,234%	0,187%	0,197%	
6 tot 10 jaar	0,234%	0,180%	0,159%	0,620%
11 tot 20 jaar	0,234%	0,177%	0,146%	0,507%
> 20 jaar	0,234%	0,176%	0,142%	0,483%

De hypothetische rentevoeten worden bepaald in functie van de resterende duur van de lening / herzieningsperiodiciteit van de rentevoet.
De hernomen hypothetische rentevoeten worden verhoogd met de klantmarge eigen aan elke lening of bij gebrek hiervan met een marge van 125 bp - behalve in geval van zelfgekozen rentevoeten.

Belfius
Belfius Bank NV
Karel Rogierplein 11 - 1210 Brussel
Tel. 02 222 11 11 - IBAN: BE23 0529 0064 6991
RPR Brussel BTW BE 0403.201.185
FSMA nr. 019649 A

090-1204100-89 G.B. VAN BEKKEVOORT

BEGROTING/BUDGET 2022 — TABEL VAN DE LENINGEN

7

Beleidsveld	Beleidsveld en bestemming	Lening nummer	Datum van beslissing	Datum van goedkeuring	Duur	Verval-jaar (5)	Aflossing-wijze (3)	Rentevoet % (4)
	A. OPGENOMEN LENINGEN							
0040	- de bouw van een nieuw gemeentehuis : lot ruwbouw en afwerking	1104	30/08/1993		30	2024	GT	1,306
	- de bouw van een nieuw gemeentehuis : lot ruwbouw en afwerking (deel II)	1124	30/03/1995		30	2025	PT	1,217
	- de aanleg van fietspaden in de Eugeen Coolsstraat	1138	02/12/1996		30	2027	PT	1,148
	- de rioleringen in de Oude Leuvensebaan	1143	26/05/1997		30	2028	PT	1,224
	- aanleg personeelsparking	1171	30/07/2007		20	2028	PT	0,374
	- Aquafin Steenberg	1173	30/07/2007		30	2039	PT	0,105
	- erelonen fietspad Rijnrode - Struikstraat	1174	30/07/2007		30	2039	PT	
	- herinrichting & doortocht schoolomgeving Staatsbaan mod. 10 & 3/oprichting gebouw buitenschoolse opvang en adm. lokalen	1181	10/08/2015		30	2045	PT	1,723
	- de herinrichting van de doortocht van de schoolomgeving Staatsbaan module 10 en 3	1182	10/08/2015		30	2046	PT	1,72
	- krediet op 25 jaar	1183	27/12/2018		25	2043	PT	1,337
	- krediet op 25 jaar	1184	28/12/2018		25	2044	PT	1,267
	- Groepering kredieten 1175-1176-1177-1178-1179-1180	1185	21/10/2019		25	2044	PT	2,44
	- diverse investeringen	1186	08/06/2020		25	2045	PT	1,141
0040								
0040	TRANSACTIES IN VERBAND MET DE OPENBARE S							

Belfius
Belfius Bank NV
Karel Rogierplein 11 - 1210 Brussel
Tel. 02 222 11 11 - IBAN: BE23 0529 0064 6991
RPR Brussel BTW BE 0403.201.185
FSMA nr. 019649 A

090-1204100-89 G.B. VAN BEKKEVOORT

BEGROTING/BUDGET 2022 TABEL VAN DE LENINGEN

7

Toestand Lening (2)	Ten laste van (1)	Bedrag	Saldo nog terug te betalen op 1/1 2022	Bedrag aan aflossing en interesten prorata temporis verdeling		
				Aflossing	Interesten 2022 (*)	Interesten 2021 (*)
L	B	36.482,03	3.648,19	1.216,07	35,67	
L	B	82.246,24	16.288,45	3.977,34	198,22	
L	B	50.245,64	14.003,54	2.070,50	154,75	
L	B	297.472,23	115.556,10	14.002,46	1.328,00	
L	B	86.000,00	34.042,30	4.797,13	122,82	
L	B	181.092,67	114.354,74	6.478,12	118,36	
L	B	28.490,00	18.403,38	1.022,40		
L	B	1.100.000,00	930.629,78	30.313,17	15.904,84	
L	B	500.000,00	429.539,63	13.676,37	7.329,57	
L	B	500.000,00	448.917,26	17.515,51	5.943,68	
L	B	500.000,00	456.999,54	17.595,86	4.271,17	1.463,45
L	B	6.800.079,41	6.343.026,62	211.304,04	152.853,31	
L	B	1.000.000,00	947.684,05	35.376,63	10.712,44	
	B	11.162.108,22	9.873.093,58	359.345,60	198.972,83	1.463,45
	B	11.162.108,22	9.873.093,58	359.345,60	198.972,83	1.463,45

(*) prorata temporis verdeling

Belfius
Belfius Bank NV
Karel Rogierplein 11 - 1210 Brussel
Tel. 02 222 11 11 - IBAN: BE23 0529 0064 6991
RPR Brussel BTW BE 0403.201.185
FSMA nr. 019649 A

090-1204100-89 G.B. VAN BEKKEVOORT

BEGROTING/BUDGET 2022

TABEL VAN DE LENINGEN

7

Beleidsveld	Beleidsveld en bestemming	Lening nummer	Datum beslissing	Datum goedkeuring	Duur	Verval-jaar (5)	Aflossing-wijze (3)	Rentevoet % (4)
0040	TRANSACTIES IN VERBAND MET DE OPENBARE S OPGENOMEN LENINGEN OP TE NEMEN LENINGEN TOTAAL							

FORS-9054p-2-20121118

SAMENVATTING VAN DE TABEL

A. OPGENOMEN LENINGEN:							
- ten laste van het bestuur		xxxxxxxx	xxxxxxxx	xx	xxxx	xx	xxxxx
- ten laste van de overheid		xxxxxxxx	xxxxxxxx	xx	xxxx	xx	xxxxx
- ten laste van derden		xxxxxxxx	xxxxxxxx	xx	xxxx	xx	xxxxx
totaal van de opgenomen leningen		xxxxxxxx	xxxxxxxx	xx	xxxx	xx	xxxxx
B. OP TE NEMEN LENINGEN:							
- ten laste van het bestuur		xxxxxxxx	xxxxxxxx	xx	xxxx	xx	xxxxx
- ten laste van de overheid		xxxxxxxx	xxxxxxxx	xx	xxxx	xx	xxxxx
- ten laste van derden		xxxxxxxx	xxxxxxxx	xx	xxxx	xx	xxxxx
totaal van de op te nemen leningen		xxxxxxxx	xxxxxxxx	xx	xxxx	xx	xxxxx
ALGEMEEN TOTAAL VAN DE LENINGEN		xxxxxxxx	xxxxxxxx	xx	xxxx	xx	

Belfius
Belfius Bank NV
Karel Rogierplein 11 - 1210 Brussel
Tel. 02 222 11 11 - IBAN: BE23 0529 0064 6991
RPR Brussel BTW BE 0403.201.185
FSMA nr. 019649 A

090-1204100-89 G.B. VAN BEKKEVOORT

BEGROTING/BUDGET 2022

TABEL VAN DE LENINGEN

7

Toestand Lening (2)	Ten laste van (1)	Bedrag	Saldo nog terug te betalen op 1/1	Bedrag aan aflossing en interesten prorata temporis verdeling		
				Aflossing	Interesten 2022 (*)	Interesten 2021 (*)
	B	11.162.108,22	9.873.093,58	359.345,60	198.972,83	1.463,45

(*) prorata temporis verdeling

VAN DE LENINGEN

x	B	xxxxxxxxxxxxx	9.873.093,58	359.345,60	198.972,83	1.463,45
x	O	xxxxxxxxxxxxx				
x	D	xxxxxxxxxxxxx				
x	x	xxxxxxxxxxxxx	9.873.093,58	359.345,60	198.972,83	1.463,45
x	B	xxxxxxxxxxxxx				
x	O	xxxxxxxxxxxxx				
x	D	xxxxxxxxxxxxx				
x	x	xxxxxxxxxxxxx				
x	x	xxxxxxxxxxxxx				

Belfius
Belfius Bank NV
Karel Rogierplein 11 - 1210 Brussel
Tel. 02 222 11 11 - IBAN: BE23 0529 0064 6991
RPR Brussel BTW BE 0403.201.185
FSMA nr. 019649 A

090-1204100-89 G.B. VAN BEKKEVOORT

BEGROTING/BUDGET 2022

EVOLUTIE VAN DE SCHULD

8

Beleidsveld	Beleidsveld en bestemming	Lening nummer	Ten laste van (1)	2020 Saldo op 01/01 2020	2020 Aflossing 2020	2020 Interesten (*) 2020	Interesten (*) 2019
	A. OPGENOMEN LENINGEN						
0040	- de bouw van een nieuw gemeentehuis : lot ruwbouw en afwerking	1104	B	6.080,33	1.216,07	71,36	
	- de bouw van een nieuw gemeentehuis : lot ruwbouw en afwerking (deel II)	1124	B	24.059,42	3.855,18	324,71	
	- de aanleg van fietspaden in de Eugeen Coolsstraat	1138	B	17.865,82	1.886,12	221,67	
	- de rioleringen in de Oude Leuvensebaan	1143	B	141.429,90	12.594,15	1.818,91	
	- aanleg personeelsparking	1171	B	43.571,39	4.753,72	171,54	
	- Aquafin Steenberg	1173	B	127.290,59	6.464,53	131,95	
	- erelonen fietspad Rijnrode - Struikstraat	1174	B	20.448,18	1.022,40		
	- investeringsuitgaven 2008-2011	1175	B				
	- investeringsuitgaven 2008-2011	1180	B				
	- herinrichting & doortocht schoolomgeving Staatsbaan mod. 10 & 3/oprichting gebouw buitenschoolse opvang en adm. lokalen	1181	B	989.420,32	29.093,47	18.169,49	
	- de herinrichting van de doortocht van de schoolomgeving Staatsbaan module 10 en 3	1182	B	456.074,71	13.133,10	8.322,41	
	- krediet op 25 jaar	1183	B	483.212,95	17.026,44	6.552,66	
	- krediet op 25 jaar	1184	B	491.511,49	17.143,66	4.677,59	1.613,55
	- Groepering kredieten 1175-1176-1177-1178-1179-1180	1185	B	6.750.522,33	201.269,80	162.890,64	
	- diverse investeringen	1186	B		17.339,54	6.180,41	
0040			B	9.551.487,43	326.798,18	209.533,34	1.613,55
0040	TRANSACTIES IN VERBAND MET DE OPENBARE S		B	9.551.487,43	326.798,18	209.533,34	1.613,55

(*) prorata temporis verdeling

Belfius
Belfius Bank NV
Karel Rogierplein 11 - 1210 Brussel
Tel. 02 222 11 11 - IBAN: BE23 0529 0064 6991
RPR Brussel BTW BE 0403.201.185
FSMA nr. 019649 A

090-1204100-89 G.B. VAN BEKKEVOORT

BEGROTING/BUDGET 2022 — EVOLUTIE VAN DE SCHULD

8

2021				2022			
Saldo op 01/01 2021	Aflossing 2021	Interesten (*) 2021	Interesten (*) 2020	Saldo op 01/01 2022	Aflossing 2022	Interesten (*) 2022	Interesten (*) 2021
4.864,26	1.216,07	51,55		3.648,19	1.216,07	35,67	
20.204,24	3.915,79	245,88		16.288,45	3.977,34	198,22	
15.979,70	1.976,16	177,71		14.003,54	2.070,50	154,75	
128.835,75	13.279,65	1.495,00		115.556,10	14.002,46	1.328,00	
38.817,67	4.775,37	140,70		34.042,30	4.797,13	122,82	
120.826,06	6.471,32	125,16		114.354,74	6.478,12	118,36	
19.425,78	1.022,40			18.403,38	1.022,40		
960.326,85	29.697,07	16.419,16		930.629,78	30.313,17	15.904,84	
442.941,61	13.401,98	7.561,25		429.539,63	13.676,37	7.329,57	
466.186,51	17.269,25	6.175,38		448.917,26	17.515,51	5.943,68	
474.367,83	17.368,29	4.436,33	1.519,07	456.999,54	17.595,86	4.271,17	1.463,45
6.549.252,53	206.225,91	157.934,78		6.343.026,62	211.304,04	152.853,31	
982.660,46	34.976,41	11.112,66		947.684,05	35.376,63	10.712,44	
10.224.689,25	351.595,67	205.875,56	1.519,07	9.873.093,58	359.345,60	198.972,83	1.463,45
10.224.689,25	351.595,67	205.875,56	1.519,07	9.873.093,58	359.345,60	198.972,83	1.463,45

(*) prorata temporis verdeling

Belfius
Belfius Bank NV
Karel Rogierplein 11 - 1210 Brussel
Tel. 02 222 11 11 - IBAN: BE23 0529 0064 6991
RPR Brussel BTW BE 0403.201.185
FSMA nr. 019649 A

090-1204100-89 G.B. VAN BEKKEVOORT

BEGROTING/BUDGET 2022 — EVOLUTIE VAN DE SCHULD

8

Beleidsveld	Beleidsveld en bestemming	Lening nummer	Ten laste van (1)	2023 Saldo op 01/01 2023	2023 Aflossing 2023	2023 Interesten (*) 2023	2023 Interesten (*) 2022
	A. OPGENOMEN LENINGEN						
0040	- de bouw van een nieuw gemeentehuis : lot ruwbouw en afwerking	1104	B	2.432,12	1.216,07	19,79	
	- de bouw van een nieuw gemeentehuis : lot ruwbouw en afwerking (deel II)	1124	B	12.311,11	4.039,87	149,81	
	- de aanleg van fietspaden in de Eugeen Coolsstraat	1138	B	11.933,04	2.169,35	130,71	
	- de rioleringen in de Oude Leuvensebaan	1143	B	101.553,64	14.764,62	1.151,90	
	- aanleg personeelsparking	1171	B	29.245,17	4.818,98	104,86	
	- Aquafin Steenberg	1173	B	107.876,62	6.484,92	111,56	
	- erelonen fietspad Rijnrode - Struikstraat	1174	B	17.380,98	1.022,40		
	- investeringsuitgaven 2008-2011	1175	B				
	- investeringsuitgaven 2008-2011	1180	B				
	- herinrichting & doortocht schoolomgeving Staatsbaan mod. 10 & 3/oprichting gebouw buitenschoolse opvang en adm. lokalen	1181	B	900.316,61	30.942,06	15.379,84	
	- de herinrichting van de doortocht van de schoolomgeving Staatsbaan module 10 en 3	1182	B	415.863,26	13.956,37	7.093,13	
	- krediet op 25 jaar	1183	B	431.401,75	17.765,29	5.708,67	
	- krediet op 25 jaar	1184	B	439.403,68	17.826,41	4.103,86	1.407,10
	- Groepering kredieten 1175-1176-1177-1178-1179-1180	1185	B	6.131.722,58	216.507,24	146.412,65	822,05
	- diverse investeringen	1186	B	912.307,42	35.781,43	10.307,64	
0040			B	9.513.747,98	367.295,01	190.674,42	2.229,15
0040	TRANSACTIES IN VERBAND MET DE OPENBARE S		B	9.513.747,98	367.295,01	190.674,42	2.229,15

090-1204100-89 G.B. VAN BEKKEVOORT

BEGROTING/BUDGET 2022

EVOLUTIE VAN DE SCHULD

8

2024				2025			
Saldo op 01/01 2024	Aflossing 2024	Interesten (*) 2024	Interesten (*) 2023	Saldo op 01/01 2025	Aflossing 2025	Interesten (*) 2025	Interesten (*) 2024
1.216,05	1.216,05	3,95					
8.271,24	4.103,37	100,93		4.167,87	4.167,87	50,71	
9.763,69	2.272,91	105,81		7.490,78	2.381,42	79,09	
86.789,02	15.568,26	969,14		71.220,76	16.415,64	770,44	
24.426,19	4.840,94	86,82		19.585,25	4.862,98	68,70	
101.391,70	6.430,13	201,17		94.961,57	6.445,32	220,30	
16.358,58	1.013,41	3,11	12,47	15.345,17	1.006,21	35,61	
869.374,55	31.584,00	14.843,97		837.790,55	32.239,26	14.296,96	
401.906,89	14.242,12	6.851,85		387.664,77	14.533,70	6.605,64	
413.636,46	18.018,63	5.470,29		395.617,83	18.275,59	5.228,53	
421.577,27	18.059,99	3.941,72	1.342,64	403.517,28	18.296,62	3.762,60	1.292,19
5.915.215,34	221.838,55	141.526,88	1.189,54	5.693.376,79	227.301,14	136.860,62	
876.525,99	36.190,86	9.898,21		840.335,13	36.604,98	9.484,10	
9.146.452,97	375.379,22	184.003,85	2.544,65	8.771.073,75	382.530,73	177.463,30	1.292,19
9.146.452,97	375.379,22	184.003,85	2.544,65	8.771.073,75	382.530,73	177.463,30	1.292,19

(*) prorata temporis verdeling

Belfius
Belfius Bank NV
Karel Rogierplein 11 - 1210 Brussel
Tel. 02 222 11 11 - IBAN: BE23 0529 0064 6991
RPR Brussel BTW BE 0403.201.185
FSMA nr. 019649 A

090-1204100-89 G.B. VAN BEKKEVOORT

BEGROTING/BUDGET 2022

EVOLUTIE VAN DE SCHULD

8

Beleidsveld	Beleidsveld en bestemming	Lening nummer	Ten laste van (1)	2026 Saldo op 01/01 2026	2026 Aflossing 2026	2026 Interesten (*) 2026	Interesten (*) 2025
	A. OPGENOMEN LENINGEN						
0040	- de bouw van een nieuw gemeentehuis : lot ruwbouw en afwerking	1104	B				
	- de bouw van een nieuw gemeentehuis : lot ruwbouw en afwerking (deel II)	1124	B				
	- de aanleg van fietspaden in de Eugeen Coolsstraat	1138	B	5.109,36	2.495,11	51,42	
	- de rioleringen in de Oude Leuvensebaan	1143	B	54.805,12	17.309,14	564,01	
	- aanleg personeelsparking	1171	B	14.722,27	4.885,13	50,49	
	- Aquafin Steenberg	1173	B	88.516,25	6.460,55	205,07	
	- erelonen fietspad Rijnrode - Struikstraat	1174	B	14.338,96	1.008,58	33,23	
	- investeringsuitgaven 2008-2011	1175	B				
	- investeringsuitgaven 2008-2011	1180	B				
	- herinrichting & doortocht schoolomgeving Staatsbaan mod. 10 & 3/oprichting gebouw buitenschoolse opvang en adm. lokalen	1181	B	805.551,29	32.908,11	13.738,62	
	- de herinrichting van de doortocht van de schoolomgeving Staatsbaan module 10 en 3	1182	B	373.131,07	14.831,26	6.354,39	
	- krediet op 25 jaar	1183	B	377.342,24	18.536,20	4.983,32	
	- krediet op 25 jaar	1184	B	385.220,66	18.536,35	3.588,63	1.233,59
	- Groepering kredieten 1175-1176-1177-1178-1179-1180	1185	B	5.466.075,65	232.898,23	131.263,81	
	- diverse investeringen	1186	B	803.730,15	37.023,83	9.065,25	
0040			B	8.388.543,02	386.892,49	169.898,24	1.233,59
0040	TRANSACTIES IN VERBAND MET DE OPENBARE S		B	8.388.543,02	386.892,49	169.898,24	1.233,59

Belfius
Belfius Bank NV
Karel Roelerplein 11 - 1210 Brussel
Tel. 02 222 11 11 - IBAN: BE23 0529 0064 6991
RPR Brussel BTW BE 0403.201.185
FSMA nr. 019649 A

090-1204100-89 G.B. VAN BEKKEVOORT

BEGROTING/BUDGET 2022 — EVOLUTIE VAN DE SCHULD

8

2027				2028			
Saldo op 01/01 2027	Aflossing 2027	Interesten (*) 2027	Interesten (*) 2026	Saldo op 01/01 2028	Aflossing 2028	Interesten (*) 2028	Interesten (*) 2027
2.614,25	2.614,25	22,44					
37.495,98	18.251,28	346,32		19.244,70	19.244,70	117,45	
9.837,14	4.907,39	32,20		4.929,75	4.929,75	13,82	
82.055,70	6.475,80	189,82		75.579,90	6.491,09	174,53	
13.330,38	1.010,96	30,85		12.319,42	1.013,35	28,46	
772.643,18	33.590,84	13.168,69		739.052,34	34.287,74	12.586,92	
358.299,81	15.134,91	6.097,99		343.164,90	15.444,78	5.836,35	
358.806,04	18.800,54	4.734,61		340.005,50	19.068,64	4.482,35	
366.684,31	18.779,23	3.412,36	1.174,23	347.905,08	19.025,28	3.239,87	1.108,01
5.233.177,42	238.633,16	125.529,17		4.994.544,26	244.509,31	119.310,64	
766.706,32	37.447,48	8.641,59		729.258,84	37.875,97	8.213,10	
8.001.650,53	395.645,84	162.206,04	1.174,23	7.606.004,69	401.890,61	154.003,49	1.108,01
8.001.650,53	395.645,84	162.206,04	1.174,23	7.606.004,69	401.890,61	154.003,49	1.108,01

(*) prorata temporis verdeling

Belfius
Belfius Bank NV
Karel Rogierplein 11 - 1210 Brussel
Tel. 02 222 11 11 - IBAN: BE23 0529 0064 6991
RPR Brussel.BTW BE 0403.201.185
FSMA nr. 019649 A

090-1204100-89 G.B. VAN BEKKEVOORT

BEGROTING/BUDGET 2022 — EVOLUTIE VAN DE SCHULD

8

Beleidsveld	Beleidsveld en bestemming	Lening nummer	Ten laste van (1)	2020			
				Saldo op 01/01 2020	Aflossing 2020	Interesten (*) 2020	Interesten (*) 2019
	TOTAAL ONTLENER		B	9.551.487,43	326.798,18	209.533,34	1.613,55

(*) prorata temporis verdeling

Belfius
Belfius Bank NV
Karel Rogierplein 11 - 1210 Brussel
Tel. 02 222 11 11 - IBAN: BE23 0529 0064 6991
RPR Brussel BTW BE 0403.201.185
FSMA nr. 019649 A

090-1204100-89 G.B. VAN BEKKEVOORT

BEGROTING/BUDGET 2022

EVOLUTIE VAN DE SCHULD

8

2021				2022			
Saldo op 01/01 2021	Aflossing 2021	Interesten (*) 2021	Interesten (*) 2020	Saldo op 01/01 2022	Aflossing 2022	Interesten (*) 2022	Interesten (*) 2021
10.224.689,25	351.595,67	205.875,56	1.519,07	9.873.093,58	359.345,60	198.972,83	1.463,45

(*) prorata temporis verdeling

Belfius
Belfius Bank NV
Karel Rogierplein 11 - 1210 Brussel
Tel. 02 222 11 11 - IBAN: BE23 0529 0064 6991
RPR Brussel BTW BE 0403.201.185
FSMA nr. 019649 A

090-1204100-89 G.B. VAN BEKKEVOORT

BEGROTING/BUDGET 2022

EVOLUTIE VAN DE SCHULD

8

Beleidsveld	Beleidsveld en bestemming	Lening nummer	Ten laste van (1)	2023			
				Saldo op 01/01 2023	Aflossing 2023	Interesten (*) 2023	Interesten (*) 2022
	TOTAAL ONTLENER		B	9.513.747,98	367.295,01	190.674,42	2.229,15

FORS-9054r-2-20121118

(*) prorata temporis verdeling

Belfius
Belfius Bank NV
Karel Rogierplein 11 - 1210 Brussel
Tel. 02 222 11 11 - IBAN: BE23 0529 0064 6991
RPR Brussel BTW BE 0403.201.185
FSMA nr. 019649 A

090-1204100-89 G.B. VAN BEKKEVOORT

BEGROTING/BUDGET 2022

EVOLUTIE VAN DE SCHULD

8

2024				2025			
Saldo op 01/01 2024	Aflossing 2024	Interesten (*) 2024	Interesten (*) 2023	Saldo op 01/01 2025	Aflossing 2025	Interesten (*) 2025	Interesten (*) 2024
9.146.452,97	375.379,22	184.003,85	2.544,65	8.771.073,75	382.530,73	177.463,30	1.292,19

(*) prorata temporis verdeling

Belfius
Belfius Bank NV
Karel Rogierplein 11 - 1210 Brussel
Tel. 02 222 11 11 - IBAN: BE23 0529 0064 6991
RPR Brussel BTW BE 0403.201.185
FSMA nr. 019649 A

090-1204100-89 G.B. VAN BEKKEVOORT

BEGROTING/BUDGET 2022

EVOLUTIE VAN DE SCHULD

8

Beleidsveld	Beleidsveld en bestemming	Lening nummer	Ten laste van (1)	2026			
				Saldo op 01/01 2026	Aflossing 2026	Interesten (*) 2026	Interesten (*) 2025
	TOTAAL ONTLENER		B	8.388.543,02	386.892,49	169.898,24	1.233,59

FORS-9054r-2-20121118

(*) prorata temporis verdeling

Belfius
Belfius Bank NV
Kärel Rogierplein 11 - 1210 Brussel
Tel. 02 222 11 11 - IBAN: BE23 0529 0064 6991
RPR Brussel BTW BE 0403.201.185
FSMA nr. 019649 A

090-1204100-89 G.B. VAN BEKKEVOORT

BEGROTING/BUDGET 2022 EVOLUTIE VAN DE SCHULD

8

2027				2028			
Saldo op 01/01 2027	Aflossing 2027	Interesten (*) 2027	Interesten (*) 2026	Saldo op 01/01 2028	Aflossing 2028	Interesten (*) 2028	Interesten (*) 2027
8.001.650,53	395.645,84	162.206,04	1.174,23	7.606.004,69	401.890,61	154.003,49	1.108,01

(*) prorata temporis verdeling

Belfius
Belfius Bank NV
Karel Rogierplein 11 - 1210 Brussel
Tel. 02 222 11 11 - IBAN: BE23 0529 0064 6991
RPR Brussel BTW BE 0403.201.185
FSMA nr. 019649 A

090-1204100-89 G.B. VAN BEKKEVOORT

BEGROTING/BUDGET 2022

TABEL VAN DE WAARBORGEN

16

Volgnr.	Belanghebbende Bestuur/instelling/vereniging	Leningnummer	Geldschieter	Datum Besluit Waarborg	Datum Besluit Lening	Bedrag	Schuld op 01/01/2022	Vervaljaar
1	KERKFABRIEK HEILIG HART BEKKEVOORT	5	BELFIUS	27/04/2020	13/03/2020	300.000,00	294.989,83	2046
						300.000,00	**294.989,83**	
2	ECOWERF	5	BELFIUS	24/10/2005	29/06/2005	37.341,29	5.673,31	2023
		6	BELFIUS	24/10/2005	29/06/2005	112.023,89	16.261,92	2023
						149.365,18	**21.935,23**	

BNP PARIBAS
FORTIS

Afz. Warandeberg 3, B-1000 Brussel /INTERNE POSTCODE ?????

PUBLIC BANKING /91693
Tel. : (02) 228 57 45
Fax : (02) 565 08 84

GEMEENTEBESTUUR BEKKEVOORT
T.A.V. DE FINANCIEEL BEHEERDER
EUGEEN COOLSSTRAAT 17
3460 BEKKEVOORT

Brussel, 5 augustus 2021

TABEL VAN DE LENINGEN BEGROTING en EVOLUTIE

2022

025-0041106-35

GEMEENTEBESTUUR BEKKEVOORT

IS202101347

11/8/21

BNP Paribas Fortis NV - Warandeberg 3, B-1000 Brussel
RPR Brussel - BTW BE 0403.199.702 - Tussenpersoon erkend onder FSMA-nr. 25.879A

00000221

```
TTTTTTTT AAAAAAAA BBBBBBB  EEEEEEEE LL          V      V AAAAAAAA NN    NN      DDDDDDD  EEEEEEEE      LL      EEEEEEEE NN    NN   IIII   NN    NN  GGGGGGG EEEEEEEE NN    NN
   TT    AA    AA BB    BB EE       LL          VV    VV AA    AA NNN   NN      DD    DD EE            LL      EE       NNN   NN    II    NNN   NN G        EE       NNN   NN
   TT    AAAAAAAA BBBBBBB  EEEEE    LL           VV  VV  AAAAAAAA NNNN  NN      DD    DD EEEEE         LL      EEEEE    NN N  NN    II    NN N  NN G   GGGG EEEEE    NN N  NN
   TT    AA    AA BB    BB EE       LL            VVVV   AA    AA NN  NNNN      DD    DD EE            LL      EE       NN  N NN    II    NN  N NN G      G EE       NN  N NN
   TT    AA    AA BBBBBBB  EEEEEEEE LLLLLLLL        VV    AA    AA NN    NN      DDDDDDD  EEEEEEEE      LLLLLLLL EEEEEEEE NN   NNN   IIII   NN   NNN  GGGGGGG EEEEEEEE NN   NNN
```

E V O L U T I E V A N D E S C H U L D

B E G R O T I N G

DIENSTJAAR 2022

O N T L E N E R : 025004110635

GEMEENTEBESTUUR BEKKEVOORT

VERKLARING BIJ DE TABEL VAN DE LENIGEN :

(1) TOESTAND VAN DE LENING

A : AKKOORD
K : IN OPNEMINGSFASE
L : LENING

(2) AFLOSSINGSWIJZE

GT : VASTE PERIODE EN BEDRAG
VB : VERANDERLIJK BEDRAG
VP : VERANDERLIJKE PERIODE
VBP : VERANDERLIJK BEDRAG EN PERIODE
CL : CONSTANTE PERIODICITEIT
EV : HERSAMENSTELLING KAPITAAL
SB : SEMI-VAST BEDRAG

(3) RENTEVOET OP 1 JANUARI VAN HET BEGROTINGSJAAR INDIEN GEVOLGD DOOR

H : HYPOTHETISCHE RENTEVOET
W : WIJZIGING VAN RENTEVOET IN DE LOOP VAN HET BEGROTINGSJAAR OP BASIS VAN HET HYPOTHETISCH RENTEBAREMA MET WEERSLAG OP DE LENINGSLASTEN VAN HET BEGROTINGSJAAR.
DE HERZIENE RENTEVOET IS VERREKEND IN DE INTERESTEN.

VERTREKBASIS = LENINGENBESTAND FORTIS OP DATUM VAN 05/08/2021

NUMMER VAN DE LAATSTE LENING VAN DE LENER WAARMEE REKENING WERD GEHOUDEN : 000021

HYPOTHETISCHE RENTEVOETBAREMA :
VOOR KREDIETOPENINGEN MET VLOTTENDE RENTEVOET : 0,004
VOOR LENINGEN : PERIODICITEIT HERZIENING =< 1 JAAR : 0,004
=< 3 JAAR : 0,510
=< 5 JAAR : 0,510
> 5 JAAR : 0,510

BEGROTING 2022 OPGAVE DER LENINGEN (IN EUR) GEMEENTEBESTUUR BEKKEVOORT

FUN COD	FUNCTIE EN BESTEMMING	LEN. NUM FORTIS	DATUM BESLIS	VOLGNR LENING	BEDRAG	DUUR (1)	T.L.	VERVAL- JAAR	A W (2)	RENTE %	DATUM HERZIEN	SALDO OP 1/1	BESTUUR KAPITAAL	BESTUUR INTREST	OVERHEID KAPITAAL	OVERHEID INTREST	DERDEN KAPITAAL	DERDEN INTREST
42104	- AANLEG FIETSPAD E.COOLSSTRAAT FASE III.	011804072870	231198	000002	168.376,22	360	L	2029	VB	2,868	000000	64.244,28	7.034,66	1.691,21	0,00	0,00	0,00	0,00
	- AANLEG FIETSPAD RIJNRODE.	011804594953	081199	000004	132.306,75	360	L	2029	VB	3,233	000000	57.159,33	5.886,60	1.847,96	0,00	0,00	0,00	0,00
42108	INFRASTRUCTUUR				300.682,97							121.403,61	12.921,26	3.539,17	0,00	0,00	0,00	0,00
76202	- VERNIEUWEN SCHRIJNWERKERIJ OUDE GEMEENTESCHOOL	011806021459	110806	000018	67.599,26	180	L	2022	VB	4,763	000000	6.137,72	6.137,72	220,11	0,00	0,00	0,00	0,00
76202	CULTUUR EN ONTSPANNI				67.599,26							6.137,72	6.137,72	220,11	0,00	0,00	0,00	0,00

BEGROTING 2022 OPGAVE VAN DE OP TE NEMEN LENINGEN (IN EUR) GEMEENTEBESTUUR BEKKEVOORT

FUN COD	FUNCTIE EN BESTEMMING	LEN. NUM FORTIS	DATUM BESLIS	VOLGNR LENING	BEDRAG	DUUR T.L. (1)	VERVAL- JAAR	A W (2)	RENTE %	DATUM HERZIEN	SALDO OP 1/1	BESTUUR KAPITAAL	BESTUUR INTREST	OVERHEID KAPITAAL	OVERHEID INTREST	DERDEN KAPITAAL	DERDEN INTREST

B. OP TE NEMEN LENINGEN

B.1. IN HET BEGROTINGSJAAR - 1

BEGROTING 2022 OPGAVE VAN DE OP TE NEMEN LENINGEN (IN EUR) GEMEENTEBESTUUR BEKKEVOORT

FUN COD	FUNCTIE EN BESTEMMING	LEN. NUM FORTIS	DATUM BESLIS	VOLGNR LENING	BEDRAG	DUUR T.L. (1)	VERVAL- JAAR	A W (2)	RENTE %	DATUM HERZIEN	SALDO OP 1/1	BESTUUR KAPITAAL	BESTUUR INTREST	OVERHEID KAPITAAL	OVERHEID INTREST	DERDEN KAPITAAL	DERDEN INTREST

B.2. IN HET BEGROTINGSJAAR

BEGROTING 2022 OPGAVE DER LENINGEN PER FUNCTIONELE CODE (IN EUR) GEMEENTEBESTUUR BEKKEVOORT

FUN COD	FUNCTIE EN BESTEMMING	LEN. NUM FORTIS	DATUM BESLIS	VOLGNR LENING	BEDRAG	DUUR T.L. (1) JAAR	VERVAL- (2)	A W	RENTE %	DATUM HERZIEN	SALDO OP 1/1	BESTUUR KAPITAAL	BESTUUR INTREST	OVERHEID KAPITAAL	OVERHEID INTREST	DERDEN KAPITAAL	DERDEN INTREST
42108	INFRASTRUCTUUR																
	OPGENOMEN LENINGEN				300.682,97						121.403,61	12.921,26	3.539,17	0,00	0,00	0,00	0,00
	OP TE NEMEN LENINGEN																
	TOTAAL																
76202	CULTUUR EN ONTSPANNI																
	OPGENOMEN LENINGEN				67.599,26						6.137,72	6.137,72	220,11	0,00	0,00	0,00	0,00
	OP TE NEMEN LENINGEN																
	TOTAAL																

SAMENVATTING VAN DE TABEL DER LENINGEN

	SALDO OP 1/1	KAPITAAL	INTREST
A. LENINGEN			
- T.L.V. BESTUUR	127.541,33	19.058,98	3.759,28
- T.L.V. OVERHEID	0,00	0,00	0,00
- T.L.V. DERDEN	0,00	0,00	0,00
TOTAAL	127.541,33	19.058,98	3.759,28
B. OP TE NEMEN LENINGEN			
- T.L.V. BESTUUR			
- T.L.V. OVERHEID			
- T.L.V. DERDEN			
TOTAAL			
ALGEMEEN TOTAAL			

EVOLUTIE VAN DE SCHULD IN EUR

	2019	2020	2021	2022	2023	2024	2025	2026	2027	2028
1. LENINGEN TEN LASTE VAN HET BESTUUR										
UITSTAAND SALDO OP 01/01	190.523,41	190.523,41	145.765,96	127.541,33	108.482,35	94.983,54	80.887,13	66.152,45	50.756,53	34.668,79
NIEUWE KREDIETEN	0,00	0,00	0,00	0,00	0,00	0,00	0,00	0,00	0,00	0,00
AF TE LOSSEN KAPITAAL GEDURENDE HET JAAR	0,00	44.757,45	18.224,63	19.058,98	13.498,81	14.096,41	14.734,68	15.395,92	16.087,74	16.809,15
UITSTAAND SALDO OP 31/12	190.523,41	145.765,96	127.541,33	108.482,35	94.983,54	80.887,13	66.152,45	50.756,53	34.668,79	17.859,64
TE BETALEN INTRESTEN GEDURENDE HET JAAR	0,00	5.594,10	4.422,11	3.759,28	3.141,44	2.729,75	2.291,55	1.837,52	1.362,94	868,36
JAARLIJKSE LAST	0,00	50.351,55	22.646,74	22.818,26	16.640,25	16.826,16	17.026,23	17.233,44	17.450,68	17.677,51
2. LENINGEN TEN LASTE VAN DE OVERHEID										
UITSTAAND SALDO OP 01/01	0,00	0,00	0,00	0,00	0,00	0,00	0,00	0,00	0,00	0,00
NIEUWE KREDIETEN	0,00	0,00	0,00	0,00	0,00	0,00	0,00	0,00	0,00	0,00
AF TE LOSSEN KAPITAAL GEDURENDE HET JAAR	0,00	0,00	0,00	0,00	0,00	0,00	0,00	0,00	0,00	0,00
UITSTAAND SALDO OP 31/12	0,00	0,00	0,00	0,00	0,00	0,00	0,00	0,00	0,00	0,00
TE BETALEN INTRESTEN GEDURENDE HET JAAR	0,00	0,00	0,00	0,00	0,00	0,00	0,00	0,00	0,00	0,00
JAARLIJKSE LAST	0,00	0,00	0,00	0,00	0,00	0,00	0,00	0,00	0,00	0,00
3. LENINGEN TEN LASTE VAN DERDEN										
UITSTAAND SALDO OP 01/01	0,00	0,00	0,00	0,00	0,00	0,00	0,00	0,00	0,00	0,00
NIEUWE KREDIETEN	0,00	0,00	0,00	0,00	0,00	0,00	0,00	0,00	0,00	0,00

AF TE LOSSEN KAPITAAL GEDURENDE HET JAAR	0,00	0,00	0,00	0,00	0,00	0,00	0,00	0,00	0,00	0,00
UITSTAAND SALDO OP 31/12	0,00	0,00	0,00	0,00	0,00	0,00	0,00	0,00	0,00	0,00
TE BETALEN INTRESTEN GEDURENDE HET JAAR	0,00	0,00	0,00	0,00	0,00	0,00	0,00	0,00	0,00	0,00
JAARLIJKSE LAST	0,00	0,00	0,00	0,00	0,00	0,00	0,00	0,00	0,00	0,00

VERTREKBASIS = LENINGENBESTAND FORTIS OP DATUM VAN 05/08/2021

NUMMER VAN DE LAATSTE LENING VAN DE LENER WAARMEE REKENING WERD GEHOUDEN : 000021

ING
Public Sector

Tabel van de leningen
Evolutie van de schuld

Begroting
Dienstjaar : 2022

Ontlener

GEMEENTE BEKKEVOORT

Vertrekbasis = leningenbestand op datum van 02-11-21

Nummer van de laatste lening van de lener waarmee rekening werd gehouden : 333001

Verklaring bij de 'Tabel van de leningen' :

(1) Overheid die de lasten draagt	(2) Toestand van de lening	(3) Aflossingswijze	(4) Rentevoet op 1 januari van het begrotingsjaar
1 : Bestuur 2 : Hogere overheid 3 : Derden	A : Akkoord K : Kredietopening L : Lening	1 : Enkele vervaldag 2 : Gelijke tranches 3 : Progressieve tranches 7 : Degressieve tranches 8 : Constante lasten 9 : Op maat	Indien gevolgd door : H : Hypothetische rentevoet W : Wijziging van de rentevoet in de loop van het begrotingsjaar op basis van het barema van de hypothetische rentevoeten met weerslag op de leninglasten van het begrotingsjaar. De herziene rentevoet is verrekend in de intresten.

Barema van de hypothetische rentevoeten, maximum duur :		
	3 jaar	0,52%
	5 jaar	0,55%
	10 jaar	0,88%
	15 jaar	1,29%
	20 jaar	1,57%

Alle bedragen in EUR

ING Public Sector

Ontlener

GEMEENTE BEKKEVOORT

Begroting 2022 : TABEL VAN DE LENINGEN / DETAIL

Funct. code	Functie en bestemming	Lening-nummer	Dossiernr. ING	Ten laste van (1)	Datum van beslissing	Bedrag	Loop-tijd	Toest. Len. (2)
87700	RIOLERING OUDE LEUVENSEBAAN	333001	30-106116-32	1	20-04-1999	421.786,49	30	L
877	**Afvalwater.**					**421.786,49**		
TOTAAL						**421.786,49**		

Alle bedragen in EUR

ING Public Sector

Ontlener

GEMEENTE BEKKEVOORT

Begroting 2022 : TABEL VAN DE LENINGEN / DETAIL

Verval-datum	Aflos-wijze (3)	Rente-voet	Saldo nog terug te betalen op 1/1	Bedrag aan aflossing en intresten ten laste van : Bestuur		Overheid		Derden	
				Aflossing	Intrest	Aflossing	Intrest	Aflossing	Intrest
01-04-2030	08	0,000	152.688,97	16.965,44	0,00	0,00	0,00	0,00	0,00
			152.688,97	**16.965,44**	**0,00**	**0,00**	**0,00**	**0,00**	**0,00**
TOTAAL			**152.688,97**	**16.965,44**	**0,00**	**0,00**	**0,00**	**0,00**	**0,00**

Alle bedragen in EUR

ING Public Sector

Ontlener

GEMEENTE BEKKEVOORT

Begroting 2022 : EVOLUTIE VAN DE SCHULD

1. Leningen ten laste van het bestuur	2020	2021	2022	2023	2024	2025	2026	2027	2028
Saldo nog te betalen op 1/1	186.442,33	169.613,87	152.688,97	135.723,53	118.758,09	101.792,65	84.827,21	67.861,77	50.896,33
Nieuwe leningen van het dienstjaar	0,00	0,00	0,00	0,00	0,00	0,00	0,00	0,00	0,00
Bedrag terugbetaald gedurende het dienstjaar	16.828,46	16.924,90	16.965,44	16.965,44	16.965,44	16.965,44	16.965,44	16.965,44	16.965,44
Saldo nog terug te betalen op 31/12	169.613,87	152.688,97	135.723,53	118.758,09	101.792,65	84.827,21	67.861,77	50.896,33	33.930,89
Betaalde intresten	249,28	40,54	0,00	0,00	0,00	0,00	0,00	0,00	0,00
Jaarlijkse Last	17.077,74	16.965,44	16.965,44	16.965,44	16.965,44	16.965,44	16.965,44	16.965,44	16.965,44

2. Leningen ten laste van de overheid	2020	2021	2022	2023	2024	2025	2026	2027	2028
Saldo nog te betalen op 1/1	0,00	0,00	0,00	0,00	0,00	0,00	0,00	0,00	0,00
Nieuwe leningen van het dienstjaar	0,00	0,00	0,00	0,00	0,00	0,00	0,00	0,00	0,00
Bedrag terugbetaald gedurende het dienstjaar	0,00	0,00	0,00	0,00	0,00	0,00	0,00	0,00	0,00
Saldo nog terug te betalen op 31/12	0,00	0,00	0,00	0,00	0,00	0,00	0,00	0,00	0,00
Betaalde intresten	0,00	0,00	0,00	0,00	0,00	0,00	0,00	0,00	0,00
Jaarlijkse Last	0,00	0,00	0,00	0,00	0,00	0,00	0,00	0,00	0,00

3. Leningen ten laste van derden	2020	2021	2022	2023	2024	2025	2026	2027	2028
Saldo nog te betalen op 1/1	0,00	0,00	0,00	0,00	0,00	0,00	0,00	0,00	0,00
Nieuwe leningen van het dienstjaar	0,00	0,00	0,00	0,00	0,00	0,00	0,00	0,00	0,00
Bedrag terugbetaald gedurende het dienstjaar	0,00	0,00	0,00	0,00	0,00	0,00	0,00	0,00	0,00
Saldo nog terug te betalen op 31/12	0,00	0,00	0,00	0,00	0,00	0,00	0,00	0,00	0,00
Betaalde intresten	0,00	0,00	0,00	0,00	0,00	0,00	0,00	0,00	0,00
Jaarlijkse Last	0,00	0,00	0,00	0,00	0,00	0,00	0,00	0,00	0,00

Alle bedragen in EUR

Bekkevoort Gemeente
727-7787578-89

Begroting 2022
Evolutie van de schuld in EUR
Reëel aangegane leningen op lange termijn
dd. 19/08/2021

8

		2020	2021	2022	2023	2024	2025	2026	2027	2028
	1. Leningen ten laste van het bestuur									
11	Saldo nog te betalen op 1/1	52.398,56	44.579,84	36.416,33	27.892,82	18.993,43	9.701,59	0,00	0,00	0,00
12	Nieuwe leningen van het dienstjaar	0,00	0,00	0,00	0,00	0,00	0,00	0,00	0,00	0,00
13	Bedrag terugbetaald gedurende het dienstjaar	7.818,72	8.163,51	8.523,51	8.899,39	9.291,84	9.701,59	0,00	0,00	0,00
14	Saldo nog terug te betalen op 31/12	44.579,84	36.416,33	27.892,82	18.993,43	9.701,59	0,00	0,00	0,00	0,00
15	Betaalde intresten	2.201,42	1.856,63	1.496,63	1.120,75	728,30	318,55	0,00	0,00	0,00
16	Jaarlijkse last	10.020,14	10.020,14	10.020,14	10.020,14	10.020,14	10.020,14	0,00	0,00	0,00
	2. Leningen ten laste van de overheid									
21	Saldo nog te betalen op 1/1	0,00	0,00	0,00	0,00	0,00	0,00	0,00	0,00	0,00
22	Nieuwe leningen van het dienstjaar	0,00	0,00	0,00	0,00	0,00	0,00	0,00	0,00	0,00
23	Bedrag terugbetaald gedurende het dienstjaar	0,00	0,00	0,00	0,00	0,00	0,00	0,00	0,00	0,00
24	Saldo nog terug te betalen op 31/12	0,00	0,00	0,00	0,00	0,00	0,00	0,00	0,00	0,00
25	Betaalde intresten	0,00	0,00	0,00	0,00	0,00	0,00	0,00	0,00	0,00
26	Jaarlijkse last	0,00	0,00	0,00	0,00	0,00	0,00	0,00	0,00	0,00
	3. Leningen ten laste van derden									
31	Saldo nog te betalen op 1/1	0,00	0,00	0,00	0,00	0,00	0,00	0,00	0,00	0,00
32	Nieuwe leningen van het dienstjaar	0,00	0,00	0,00	0,00	0,00	0,00	0,00	0,00	0,00
33	Bedrag terugbetaald gedurende het dienstjaar	0,00	0,00	0,00	0,00	0,00	0,00	0,00	0,00	0,00
34	Saldo nog terug te betalen op 31/12	0,00	0,00	0,00	0,00	0,00	0,00	0,00	0,00	0,00
35	Betaalde intresten	0,00	0,00	0,00	0,00	0,00	0,00	0,00	0,00	0,00
36	Jaarlijkse last	0,00	0,00	0,00	0,00	0,00	0,00	0,00	0,00	0,00

Opmerking: deze simulatie veronderstelt dat de eerste kapitaalsvervaldag uiterlijk de laatste dag van het jaar is, volgende op het jaar waarin de eerste opname gebeurde

Overzicht annuiteiten per gemeente van - tot : 3000 - 4999

Gemeente : 3460 BEKKEVOORT

De Lijn
annuiteiten
interesten 0040/6500000
aflossingen 0040/4240 0000

Jaar	Annuiteiten	Kapitaal	Intrest	Gestort Kapitaal	Te storten Kapitaal	Te betalen Intrest
2003	765,62	132,15	633,47	5.097,98	11.560,47	14.338,99
2004	765,62	139,25	626,37	5.237,23	11.421,22	13.712,62
2005	765,62	146,73	618,89	5.383,96	11.274,49	13.093,73
2006	765,62	154,62	611,00	5.538,58	11.119,87	12.482,73
2007	765,62	162,94	602,68	5.701,52	10.956,93	11.880,05
2008	765,62	171,69	593,93	5.873,21	10.785,24	11.286,12
2009	765,62	180,92	584,70	6.054,13	10.604,32	10.701,42
2010	765,62	190,66	574,96	6.244,79	10.413,66	10.126,46
2011	765,62	200,89	564,73	6.445,68	10.212,77	9.561,73
2012	765,62	211,72	553,90	6.657,40	10.001,05	9.007,83
2013	765,62	223,09	542,53	6.880,49	9.777,96	8.465,30
2014	765,62	235,11	530,51	7.115,60	9.542,85	7.934,79
2015	765,62	247,76	517,86	7.363,36	9.295,09	7.416,93
2016	720,63	216,08	504,55	7.579,44	9.079,01	6.912,38
2017	720,63	227,67	492,96	7.807,11	8.851,34	6.419,42
2018	720,63	239,88	480,75	8.046,99	8.611,46	5.938,67
2019	720,63	252,76	467,87	8.299,75	8.358,70	5.470,80
2020	720,63	266,33	454,30	8.566,08	8.092,37	5.016,50
2021	720,63	280,62	440,01	8.846,70	7.811,75	4.576,49
2022	720,63	295,70	424,93	9.142,40	7.516,05	4.151,56
2023	720,63	311,55	409,08	9.453,95	7.204,50	3.742,48
2024	720,63	328,30	392,33	9.782,25	6.876,20	3.350,15
2025	720,63	345,92	374,71	10.128,17	6.530,28	2.975,44
2026	678,98	322,85	356,13	10.451,02	6.207,43	2.619,31
2027	678,98	340,45	338,53	10.791,47	5.866,98	2.280,78
2028	678,98	359,02	319,96	11.150,49	5.507,96	1.960,82
2029	678,98	378,60	300,38	11.529,09	5.129,36	1.660,44
2030	678,98	399,25	279,73	11.928,34	4.730,11	1.380,71
2031	678,98	421,02	257,96	12.349,36	4.309,09	1.122,75
2032	678,98	443,98	235,00	12.793,34	3.865,11	887,75
2033	678,98	468,20	210,78	13.261,54	3.396,91	676,97
2034	678,98	493,73	185,25	13.755,27	2.903,18	491,72
2035	678,98	520,66	158,32	14.275,93	2.382,52	333,40
2036	678,98	549,06	129,92	14.824,99	1.833,46	203,48
2037	678,98	579,00	99,98	15.403,99	1.254,46	103,50
2038	678,98	610,58	68,40	16.014,57	643,88	35,10
2039	678,98	643,88	35,10	16.658,45		
Totaal :		11.692,62	14.972,46			

422/812/51 : vastorting van deelnemingen : kapitaal

Esco financiering Infox

AFBETALINGSTABEL

Onderwerp : Project ES_00065_Oude jongensschool Assent te Bekkevoort

Totale investering : € 159.939,83
Voorschotbedrag: € 0,00
bedrag : € 159.939,83 incl 21% BTW jaarbasis : 3,842 %
aantal jaren : 20 annuiteit 11.604,59 EUR

Rekeningnummer: 091-0171391-21
Mededeling: Project ES_00065_Oude jongensschool Assent te Bekkevoort

saldo lening	annuiteit	intrest	kap.	saldo lening	data
€ 159.939,83	€ 11.604,59	€ 6.144,89	€ 5.459,70	€ 154.480,13	dec/13
€ 154.480,13	€ 11.604,59	€ 5.935,13	€ 5.669,46	€ 148.810,67	dec/14
€ 148.810,67	€ 11.604,59	€ 5.717,31	€ 5.887,28	€ 142.923,38	dec/15
€ 142.923,38	€ 11.604,59	€ 5.491,12	€ 6.113,47	€ 136.809,91	dec/16
€ 136.809,91	€ 11.604,59	€ 5.256,24	€ 6.348,35	€ 130.461,56	dec/17
€ 130.461,56	€ 11.604,59	€ 5.012,33	€ 6.592,26	€ 123.869,30	dec/18
€ 123.869,30	€ 11.604,59	€ 4.759,06	€ 6.845,53	€ 117.023,77	dec/19
€ 117.023,77	€ 11.604,59	€ 4.496,05	€ 7.108,54	€ 109.915,23	dec/20
€ 109.915,23	€ 11.604,59	€ 4.222,94	€ 7.381,65	€ 102.533,58	dec/21
€ 102.533,58	€ 11.604,59	€ 3.939,34	€ 7.665,25	€ 94.868,33	dec/22
€ 94.868,33	€ 11.604,59	€ 3.644,84	€ 7.959,75	€ 86.908,58	dec/23
€ 86.908,58	€ 11.604,59	€ 3.339,03	€ 8.265,56	€ 78.643,02	dec/24
€ 78.643,02	€ 11.604,59	€ 3.021,46	€ 8.583,13	€ 70.059,90	dec/25
€ 70.059,90	€ 11.604,59	€ 2.691,70	€ 8.912,89	€ 61.147,01	dec/26
€ 61.147,01	€ 11.604,59	€ 2.349,27	€ 9.255,32	€ 51.891,68	dec/27
€ 51.891,68	€ 11.604,59	€ 1.993,68	€ 9.610,91	€ 42.280,77	dec/28
€ 42.280,77	€ 11.604,59	€ 1.624,43	€ 9.980,16	€ 32.300,61	dec/29
€ 32.300,61	€ 11.604,59	€ 1.240,99	€ 10.363,60	€ 21.937,01	dec/30
€ 21.937,01	€ 11.604,59	€ 842,82	€ 10.761,77	€ 11.175,24	dec/31
€ 11.175,24	€ 11.604,59	€ 429,35	€ 11.175,24	€ 0,00	dec/32

AC 3/5/1

financial solutions partner

KOPIE

AC 3/5/1
0800/6142 9999

Amortisatieschema

Klantnaam	GEMEENTE BEKKEVOORT TTG - GEM. BASISSCHOOL DE VERREKIJKER
Klantnummer	911-15067
Contractnummer	911-40077160
Valuta	EUR

0040/1721 0000 — AC 3/5/1 0040/65000000 — AC 3/5/1 0040/42210000

	No	Vervaldatum	Restant hoofdsom	Termijnfinl. Dienaren	Rentebedrag	Aflossing	Diensten	BTW
	1	14.09.2021	18.782,40	612,86	0,00	552,26	60,60	128,70
	2	14.10.2021	18.230,14	582,86	59,90	492,36	30,60	122,40
	3	14.11.2021	17.737,78	582,86	58,09	494,17	30,60	122,40
	4	14.12.2021	17.243,61	582,86	56,87	495,39	30,60	122,40
2021				2.361,44	174,86	2.034,18	648,3 : 152,40	495,90
Subtotaal								
	5	14.01.2022	16.748,22	582,86	55,06	497,20	30,60	
	6	14.02.2022	16.251,02	582,86	53,25	499,01	30,60	
	7	14.03.2022	15.752,01	582,86	52,03	500,23	30,60	
	8	14.04.2022	15.251,78	582,86	50,22	502,04	30,60	
	9	14.05.2022	14.749,74	582,86	48,41	503,85	30,60	
	10	14.06.2022	14.245,89	582,86	46,60	505,66	30,60	
	11	14.07.2022	13.740,23	582,86	45,38	506,88	30,60	
	12	14.08.2022	13.233,35	582,86	43,57	508,69	30,60	
	13	14.09.2022	12.724,66	612,86	41,76	510,50	60,60	
	14	14.10.2022	12.214,16	582,86	39,95	512,31	30,60	
	15	14.11.2022	11.701,85	582,86	38,72	513,54	30,60	
	16	14.12.2022	11.188,31	582,86	36,91	515,35	30,60	
2022				7.024,32	551,86	6.075,26	1872,30 397,20	1475,10
Subtotaal								
	17	14.01.2023	10.672,96	582,86	35,10	517,16	30,60	
	18	14.02.2023	10.155,80	582,86	33,29	518,97	30,60	
	19	14.03.2023	9.636,83	582,86	31,48	520,78	30,60	
	20	14.04.2023	9.116,05	582,86	30,25	522,01	30,60	
	21	14.05.2023	8.594,04	582,86	28,44	523,82	30,60	
	22	14.06.2023	8.070,22	582,86	26,63	525,63	30,60	
	23	14.07.2023	7.544,59	582,86	24,82	527,44	30,60	
	24	14.08.2023	7.017,15	582,86	23,00	529,26	30,60	
	25	14.09.2023	6.487,89	612,86	21,19	531,07	60,60	
	26	14.10.2023	5.956,82	582,86	19,38	532,88	30,60	
	27	14.11.2023	5.423,94	582,86	17,56	534,70	30,60	
	28	14.12.2023	4.889,24	582,86	16,34	535,92	30,60	
2023				7.024,32	307,48	6.319,64	1872,30 397,20	1475,10
Subtotaal								

BE-NLB-07503-01.0 • 1.19 DLL • 20211001112736

dL financial solutions partner

KOPIE

AC 3/5/1 0040/1721 0000 | AC 3/5/1 0040/6500 0000 | AC 3/5/1 0040/4221 0000 | Pagina 2/2 | BTW

	No.	Vervaldatum	Resterende hoofdsom	Termijn incl. Bronstax	Rentebedrag	Aflossing	Bijkosten	
	29	14.01.2024	4.353,32	582,86	14,52	537,74	30,60	
	30	14.02.2024	3.815,58	582,86	12,71	539,55	30,60	
	31	14.03.2024	3.276,03	582,86	10,89	541,37	30,60	
	32	14.04.2024	2.734,66	582,86	9,08	543,18	30,60	
	33	14.05.2024	2.191,48	582,86	7,26	545,00	30,60	
	34	14.06.2024	1.646,48	582,86	5,45	546,81	30,60	
	35	14.07.2024	1.099,67	582,86	3,63	548,63	30,60	
	36	14.08.2024	551,04	582,86	1,22	551,04	30,60	
Subtotaal				2024 4.662,88	64,76	4.353,32	1224 244,80	979,20
Totaal				21.077,96	1.098,95	18.782,40	1.191,60	

AC 3/5/1 0800/6142 9999

BE-NLB-07503-01.0 - 1.19 DLL - 20211001112738

Rabobank. IBAN nr.: NL27 RABO 0126 6869 04, BIC/SWIFT: RABONL2U
Btw-nummer: BE 0440.626.953
RPR Brussel

OTL 1.000.000 30 jaar vaste rentevoet halfjaarlijkse kap interesten

marge 100 basispunten

Beleidsveld	Referentie	Bedrag	Duur	Rentevoet	Consolidatiedatum	Nr.	Vervaldag	Kapitaal	Intresten	Jaarlijkse lasten	Resterend saldo	Munt
sim 2(	980005	1000000	30	1,383	10/11/2022		31/12/2022	0	1970,3	1970,3	1000000	EUR
OTL	980005	1000000	30	1,383	10/11/2022	1	1/07/2023	27102 13504,31	6858,16	13736 0	986495,69	EUR
	980005	1000000	30	1,383	10/11/2022	2	31/12/2023	13597,69	6877,68	40837,84	972898	EUR
	980005	1000000	30	1,383	10/11/2022	3	1/07/2024	27478 13691,72	6709,15	13397 0	959206,28	EUR
	980005	1000000	30	1,383	10/11/2022	4	31/12/2024	13786,4	6687,42	40874,69	945419,88	EUR
	980005	1000000	30	1,383	10/11/2022	5	1/07/2025	13881,73	6483,84	12979 0	931538,15	EUR
	980005	1000000	30	1,383	10/11/2022	6	31/12/2025	27859 13977,73	6494,53	40837,83	917560,42	EUR
	980005	1000000	30	1,383	10/11/2022	7	1/07/2026	14074,38	6292,78	12591,73 0	903486,04	EUR
	980005	1000000	30	1,383	10/11/2022	8	31/12/2026	28246 14171,71	6298,95	40837,82	889314,33	EUR
	980005	1000000	30	1,383	10/11/2022	9	1/07/2027	14269,7	6099,06	0	875044,63	EUR
	980005	1000000	30	1,383	10/11/2022	10	31/12/2027	14368,38	6100,66	40837,8	860676,25	EUR
	980005	1000000	30	1,383	10/11/2022	11	1/07/2028	14467,74	5935,27	0	846208,51	EUR
	980005	1000000	30	1,383	10/11/2022	12	31/12/2028	14567,78	5899,62	40870,41	831640,73	EUR
	980005	1000000	30	1,383	10/11/2022	13	1/07/2029	14668,52	5703,52	0	816972,21	EUR
	980005	1000000	30	1,383	10/11/2022	14	31/12/2029	14769,95	5695,79	40837,78	802202,26	EUR
	980005	1000000	30	1,383	10/11/2022	15	1/07/2030	14872,08	5501,63	0	787330,18	EUR
	980005	1000000	30	1,383	10/11/2022	16	31/12/2030	14974,92	5489,13	40837,76	772355,26	EUR
	980005	1000000	30	1,383	10/11/2022	17	1/07/2031	15078,48	5296,93	0	757276,78	EUR
	980005	1000000	30	1,383	10/11/2022	18	31/12/2031	15182,74	5279,6	40837,75	742094,04	EUR
	980005	1000000	30	1,383	10/11/2022	19	1/07/2032	15287,73	5117,52	0	726806,31	EUR
	980005	1000000	30	1,383	10/11/2022	20	31/12/2032	15393,45	5067,17	40865,87	711412,86	EUR
	980005	1000000	30	1,383	10/11/2022	21	1/07/2033	15499,89	4878,98	0	695912,97	EUR
	980005	1000000	30	1,383	10/11/2022	22	31/12/2033	15607,07	4851,79	40837,73	680305,9	EUR
	980005	1000000	30	1,383	10/11/2022	23	1/07/2034	15715	4665,64	0	664590,9	EUR
	980005	1000000	30	1,383	10/11/2022	24	31/12/2034	15823,67	4633,41	40837,72	648767,23	EUR
	980005	1000000	30	1,383	10/11/2022	25	1/07/2035	15933,09	4449,35	0	632834,14	EUR
	980005	1000000	30	1,383	10/11/2022	26	31/12/2035	16043,26	4412,01	40837,71	616790,88	EUR
	980005	1000000	30	1,383	10/11/2022	27	1/07/2036	16154,2	4253,42	0	600636,68	EUR
	980005	1000000	30	1,383	10/11/2022	28	31/12/2036	16265,91	4187,54	40861,07	584370,77	EUR
	980005	1000000	30	1,383	10/11/2022	29	1/07/2037	16378,39	4007,71	0	567992,38	EUR

Bekkevoort
BEKOORT

OCMW Bekkevoort

Diverse documenten gebruikt voor

MEERJARENPLANAANPASSING 4

2020 – 2025

Data

Naast zijn onderzoeksresultaten, stelt het FPB ook heel wat databanken ter beschikking. Die databanken kunnen zowel historische data als vooruitzichten bevatten.

Indexcijfer der consumptieprijzen - Inflatievooruitzichten [05/10/2021]

De onderstaande inflatievooruitzichten van oktober 2021 tot december 2022 die door het Federaal Planbureau werden opgesteld zijn gebaseerd op observaties tot september 2021 van Statbel. Die vooruitzichten houden rekening met termijnmarktnoteringen van 28 september 2021. De olieprijs zou gemiddeld 70 dollar per vat bedragen in 2021 en 74 dollar per vat in 2022. De wisselkoers van de euro zou uitkomen op gemiddeld 1,19 dollar per euro in 2021 en 1,17 dollar per euro in 2022.

Op basis van die maandvooruitzichten zou de gemiddelde jaarinflatie (nationaal indexcijfer der consumptieprijzen, NICP) in 2021 op 2,1% en in 2022 op 2,8% uitkomen, tegenover 0,74% in 2020 en 1,44% in 2019. De groeivoet van de zgn. 'gezondheidsindex' - die onder meer gebruikt wordt bij de berekening van de indexering van lonen, sociale uitkeringen en huurprijzen - zou in 2021 gemiddeld 1,7% en in 2022 2,7% bedragen, tegenover 0,99% in 2020 en 1,46% in 2019.

In augustus 2021 werd de spilindex voor de overheidswedden en sociale uitkeringen laatst bereikt. Als gevolg daarvan worden de sociale uitkeringen in september 2021 en de wedden van het overheidspersoneel in oktober 2021 met 2% aangepast aan de gestegen levensduurte. Overeenkomstig onze maandvooruitzichten voor de gezondheidsindex zou de spilindex (momenteel 111,53) bereikt worden door de afgevlakte gezondheidsindex (zoals gedefinieerd in de wet van 23.04.2015 tot verbetering van de werkgelegenheid, Belgisch Staatsblad van 27.04.2015) in januari 2022. Als gevolg daarvan zouden de sociale uitkeringen in februari 2022 en de wedden van het overheidspersoneel in maart 2022 met 2% aangepast worden aan de gestegen levensduurte. De volgende spilindex (113,76) zou niet overschreden worden in 2022.

Elke eerste dinsdag van de maand (met uitzondering van augustus) worden de inflatievooruitzichten geactualiseerd op basis van de laatst beschikbare informatie.

Volgende update: **9 november 2021 om 14u**.

Door onze website te raadplegen, aanvaardt u de cookies die noodzakelijk zijn voor de navigatie. Meer...

0020/7301 0000

Federale
Overheidsdienst
FINANCIEN
BELEIDSEXPERTISE
EN -ONDERSTEUNING

Afz.: **Studiedienst - Directie Analyses en microsimulaties**
North Galaxy - Koning Albert II-laan 33, bus 22 – 1030 Brussel

Gemeentebestuur Bekkevoort
Het College van Burgemeester en Schepenen
Eugene Coolsstraat 17
3460 Bekkevoort

Uw bericht van	Uw kenmerk:	Ons kenmerk: BEO-SD/DAMS/AD/2021/179	Bijlage(n):

Brussel, 28 oktober 2021

Betreft : Gemeentefiscaliteit.
Herraming van het begrotingsjaar 2021.

Mevrouw, Mijnheer,

Zoals elk jaar worden U hierbij volgende budgettaire gegevens medegedeeld voor het **begrotingsjaar 2021** :

- De **BUDGETTAIRE HERRAMING** met betrekking tot de **ontvangsten inzake de gemeentelijke opcentiemen op de personenbelasting (PB/Gem.)** die voor uw gemeente zullen geïnd worden ;
- **De impact uitgaande van het voorschottensysteem ;**
- De **eventuele compensatiebetalingen toegekend in het kader van de overeenkomst met het Groothertogdom Luxemburg ;**
- De **fiscale regularisatie**.

A. De budgettaire herraming van de PB/Gem.

De huidige brief vermeldt enerzijds de verwachte ontvangsten voor uw gemeente voor 2021 en biedt anderzijds een bondige commentaar op de elementen waarmee rekening is gehouden bij deze herraming.

Christiaan Van Laere, Adviseur-generaal
BEO – Directie Analyses en microsimulaties
▪Tel.: +32 (0)257/627.95
▪E-mail: christiaan.vanlaere@minfin.fed.be

Anneliese D'haeseleer, Attaché
BEO – Directie Analyses en microsimulaties
▪Tel.: +32 (0)257/677.79
▪E-mail: anneliese.dhaeseleer@minfin.fed.be

Deze inkomsten, geïnd door de federale overheid ten behoeve van uw gemeente, worden geschat op **2.311.435,96 €**.

Bij deze herraming wordt vooral rekening gehouden met **de impact voortvloeiend uit de reeds gedane inkohieringen tot en met oktober 2021 met betrekking tot het inkohieringsproces voor het aanslagjaar 2021** (inkohieringsritme, inkomensmix van de ingekohierde aanslagen,... .), en met de ontvangsten voortvloeiend uit het tweede deel van de inkohieringen voor aanslagjaar 2020.

Het verschil tussen de eerste herraming van 25 juni 2021 en de bovenvermelde herraming voor het lopende jaar vloeit grotendeels voort uit de bovenvermelde inkohieringen die reeds zijn afgewerkt voor het aanslagjaar 2021.

Dit bedrag houdt tevens rekening met de bruto impact van de **Tax shift** op de PB/Gem. voor de aanslagjaren 2016 tot en met 2020. Een actualisering van de impact van de tax shift zal u voor het einde van het jaar per brief worden meegedeeld.

Hierbij dient opgemerkt dat deze raming is gebaseerd, op enerzijds de werkelijke ontvangsten die werden geïnd ten bate van uw gemeente gedurende de eerste negen maanden van dit begrotingsjaar en, anderzijds, op de ontvangsten die nog zouden moeten geïnd worden gedurende de laatste 3 maanden van 2021. Daarbij is vooral rekening gehouden met de ingekohierde rechten voor het aanslagjaar 2021 tot en met de maand oktober 2021.

Tevens betreft het een herraming aan 100 %, d.w.z. vóór afhouding van de administratiekosten die bij artikel 470 van het Wetboek van de inkomstenbelastingen 1992 op 1 % zijn vastgesteld en die voor uw gemeente **21.946,83 €** zouden bedragen. Deze administratiekosten komen niet overeen met 1 % van de totale geraamde ontvangsten voor 2021. Door de invoering van het voorschottensysteem dekken de administratiekosten, geïnd gedurende het jaar 2021, niet langer de periode van januari tot december 2021 maar van augustus 2020 tot en met juli 2021.

Ik wens er u aan te herinneren dat, inzake de toegepaste werkwijze om tot de bovenvermelde herraming te komen, er rekening is gehouden met de toestand eigen aan uw gemeente. De aandacht gaat daarbij vooral naar de individuele gegevens van de gemeente, te weten de aanslagvoet gestemd door uw gemeenteraad en goedgekeurd door de voogdijoverheid, de belangrijkheid van de nog te innen rechten, het specifieke inningspercentage, enz.

Tenslotte is het zeer belangrijk op te merken dat de ontvangsten PB/Gem. van de laatste 3 maanden van dit jaar afhankelijk zijn van elementen waarvan de invloed op heden nog niet precies kan worden ingeschat (bijvoorbeeld : uitzonderlijke inkomsten ingevolge controles en rechtzettingen van vorige aanslagjaren, uitzonderlijke verleende ontheffingen, onverwachte en bijkomende invorderingsmoeilijkheden ingevolge faillissementen, nalatenschappen, echtscheidingen, bezwaren, verlenen van betalingsfaciliteiten enz.).

Ter herinnering, en zoals vermeld in onze brief van 25 juni 2021, merken we op dat de maatregelen die tot nu toe genomen werden in het kader van de **Covid-19** crisis een weerslag kunnen hebben op de ontvangsten van het jaar 2021 inzake de personenbelasting én dus ook op de aanvullende gemeentebelasting op de personenbelasting. Inderdaad, de maatregelen die in dat verband genomen zijn gedurende het jaar 2020 betreffen de inkomsten van het jaar 2020 (aanslagjaar 2021) en dus bijgevolg deels ook de ontvangsten voor de steden en gemeenten voor het begrotingsjaar 2021.

B. Impact uitgaande van het voorschottensysteem.

Verwijzend naar onze brief van 28 juli 2021, met betrekking tot de storting van de voorschotten vanaf september 2021, willen we er aan herinneren dat de bovenvermelde herraming, die een budgettaire herraming is, geen rekening houdt met de bedragen van de voorschotten die werkelijk zullen worden gestort gedurende de periode september 2021 - januari 2022. Deze stortingen hebben immers het karakter van een louter financiële verrichting.

C. De toekenning vanuit het Groothertogdom Luxemburg.

Op basis van de beslissing van 19 december 2016 door het ministerieel comité van de Belgisch – Luxemburgse economische unie in verband met Belgische rijksinwoners die een beroepswerkzaamheid uitoefenen in het Groothertogdom Luxemburg is er een belangrijke wijziging toegevoegd aan de beslissing van het ministerieel comité van 14 december 2001 en van 16 maart 2015.

Enkel de steden en gemeenten met een relatief belangrijk aantal inwoners die een beroepsactiviteit uitoefenen in het Groothertogdom Luxemburg zullen een compensatie daarvoor ontvangen. Om van een relatief belangrijk aantal te kunnen spreken, moet het fictieve bedrag van de aanvullende personenbelasting minstens 3% bedragen van het geheel van de fictieve en werkelijke aanvullende personenbelasting.

Gezien uw gemeente niet voldoet aan het hierboven vermelde criterium, zal dus **voor 2021 geen compensatie ter zake worden uitgekeerd aan uw gemeente.**

D. De fiscale regularisatie.

Er dient aangestipt dat de herraming PB/Gem. geen rekening houdt met de eventuele ontvangsten inzake de fiscale regularisatie van 2020, die voortvloeien uit de wet tot invoering van een permanent systeem inzake fiscale en sociale regularisatie van 21/07/2016, B.S. 29/07/2016, en wet houdende instemming van de samenwerkingsakkoorden van 30/06/2017, B.S. 18/07/2017. Deze ontvangsten bedragen **0,00 €** en zullen aan uw gemeente worden gestort in de loop van de maand december 2021.

Het betreft een bedrag aan 100 %, d.w.z. vóór afhouding van de administratiekosten, die bij artikel 470 van het Wetboek van de inkomstenbelastingen 1992 op 1 % zijn vastgesteld en die voor uw gemeente **0,00 €** zouden bedragen.

Indien u nog bijkomende inlichtingen wenst omtrent deze materie, gelieve ons te contacteren op bovenstaande telefoonnummers en/of e-mailadressen.

Voor de Administrateur-generaal BEO a.i.,

C. VAN LAERE
Adviseur-generaal

Federale
Overheidsdienst
FINANCIEN
BELEIDSEXPERTISE
EN -ONDERSTEUNING

Afz.: **Studiedienst - Directie Analyses en microsimulaties**
North Galaxy - Koning Albert II-laan 33, bus 22 – 1030 Brussel

Gemeentebestuur Bekkevoort
Het College van Burgemeester en Schepenen
Eugene Coolsstraat 17
3460 Bekkevoort

Uw bericht van	Uw kenmerk:	Ons kenmerk: BEO-SD/DAMS/AD/2020/182	Bijlage(n):

Brussel, 28 oktober 2021

Betreft : **Gemeentefiscaliteit.**
Begrotingsraming voor het jaar 2022.

Mevrouw, Mijnheer,

Zoals elk jaar worden U hierbij volgende budgettaire gegevens medegedeeld voor het **begrotingsjaar 2022:**

- De **initiële BUDGETTAIRE RAMING** met betrekking tot de **ontvangsten inzake de gemeentelijke opcentiemen op de personenbelasting (PB/Gem.)** die voor uw gemeente zullen geïnd worden;
- **De impact uitgaande van het voorschottensysteem**;
- De **eventuele compensatiebetalingen toegekend in het kader van de nieuwe overeenkomst met het Groothertogdom Luxemburg**;
- De **fiscale regularisatie.**

A. De initiële budgettaire raming van de PB/Gem.

Deze raming houdt rekening met de macro-economische gegevens op vlak van de loonvorming van het federaal Planbureau én de specifieke evolutie van de fiscale gegevens ter zake. Op basis daarvan werden ramingen gemaakt inzake de opbrengst van de personenbelasting voor de aanslagjaren 2021 en 2022 en volgende en derhalve, daarbij aansluitend, ook van de aanvullende gemeentebelasting op de personenbelasting. Bovendien zal de **impact van de coronacrisis** voelbaar zijn tijdens het begrotingsjaar 2022.

Christiaan Van Laere, Adviseur-generaal
BEO – Directie Analyses en microsimulaties
▪Tel.: +32 (0)257/627.95
▪E-mail: christiaan.vanlaere@minfin.fed.be

Anneliese D'haeseleer, Attaché
BEO – Directie Analyses en microsimulaties
▪Tel.: +32 (0)257/677.79
▪E-mail: anneliese.dhaeseleer@minfin.fed.be

De ontvangsten betreffende de PB/gem. voor uw gemeente worden geraamd op **2.227.079,79 €.** Dit bedrag bevat eveneens de eventuele inkomsten die voortvloeien uit de verdragen die overeengekomen zijn met Nederland, Duitsland en Frankrijk in verband met de grensarbeiders. Deze raming houdt ook rekening met de bruto impact uitgaande van de **Tax shift** op de PB/Gem voor de aanslagjaren 2016 tot 2020.

De bovenvermelde ontvangsten betreffen een raming aan 100 %, d.w.z. vóór afhouding van de administratiekosten die bij artikel 470 van het Wetboek van de inkomstenbelastingen 1992 op 1 % zijn vastgesteld. Concreet zouden deze voor uw gemeente **21.958,39 €** belopen. Deze administratiekosten komen niet overeen met 1 % van de totale geraamde ontvangsten voor 2022. Door de invoering van het voorschottensysteem dekken de administratiekosten, geïnd gedurende het jaar 2022, niet langer de periode van januari tot december 2022 maar van augustus 2021 tot juli 2022.

Meer in het bijzonder omvat deze raming alle in 2022 te verwezenlijken ontvangsten inzake PB/gem., te weten:

1) de rechten ICPC ingekohierd in 2022 voor het aanslagjaar 2022 (1ste jaar van inkohiering);
2) de rechten ICPC ingekohierd in 2022 voor het aanslagjaar 2021 (2de jaar van inkohiering);
3) de nog in te vorderen rechten ICPC waarvan de invordering en inning nog aan de gang is op 31 december 2021 betreffende het aanslagjaar 2021 en die zijn ingekohierd in 2021;
4) de nog in te vorderen rechten ICPC betreffende het aanslagjaar 2020 en die zijn ingekohierd vanaf 2020;
5) de nog in te vorderen rechten ICPC betreffende de aanslagjaren 2019 en vroeger;
6) het geheel van de nog in te vorderen "manuele" rechten voor alle aanslagjaren samen waarvan de invordering en inning nog aan de gang is;
7) in voorkomend geval, de rechten op de bij verdrag met Nederland vrijgestelde inkomsten, die nog verschuldigd zijn door de belastingplichtige;
8) in voorkomend geval, de rechten op de bij verdrag met Duitsland vrijgestelde inkomsten, die nog verschuldigd zijn door de belastingplichtige;
9) in voorkomend geval, de rechten op de bij verdrag met Frankrijk vrijgestelde inkomsten, die nog verschuldigd zijn door de belastingplichtige.

Vervolgens dient aangestipt dat deze raming rekening houdt met schommelingen in het inkohieringsproces voor het aanslagjaar 2021 (ritme van inkohieren, inkomensmix van de ingekohierde aanslagen,...) en dus ook met de herverdelingseffecten hiervan tussen de begrotingsjaren 2021 en 2022 (cfr. supra). Bovendien is voor het aanslagjaar 2022, bij hypothese, rekening gehouden met een inkomensmix van de ingekohierde populatie vastgesteld voor het aanslagjaar 2021. Er dient opgemerkt dat de inkohieringen voor aanslagjaar 2022, net zoals voor de voorgaande aanslagjaren, gespreid zijn over twee begrotingsjaren, te weten 2022 en 2023.

Bovendien, aangezien we van uw gemeente tot nu toe geen bevestiging ontvingen over een eventuele tariefwijziging voor het aanslagjaar 2022, wordt er voor aanslagjaar 2022 rekening gehouden met het officiële tarief toegepast voor het aanslagjaar 2021. Dit beloopt **7,6 %** voor uw gemeente. In het geval er een wijziging van het tarief wordt gestemd voor 31 januari 2022, zal er in de loop van het tweede trimester van 2022 een herraming worden opgemaakt.

Met betrekking tot de toegepaste werkwijze om tot de bovenvermelde raming te komen, wens ik er u aan te herinneren dat rekening is gehouden met de toestand eigen aan uw gemeente. De aandacht gaat daarbij vooral naar de individuele gegevens van de gemeente, te weten de aanslagvoet goedgekeurd door de voogdijoverheid en gekend door de administratie, de belangrijkheid van de nog te innen rechten, het specifieke inningspercentage, enz.

Verder dient er ook op gelet dat de ontvangsten, die effectief zullen worden verwezenlijkt gedurende het jaar 2022, afhankelijk zijn van elementen waarvan de invloed op heden nog niet precies kan worden ingeschat (bijvoorbeeld : uitzonderlijke inkomsten of ontheffingen toegekend in 2022 ingevolge controles en rechtzettingen, opgemaakt door de bijzondere belastinginspectie, onverwachte en bijkomende invorderingsmoeilijkheden ingevolge faillissementen, nalatenschappen, echtscheidingen, bezwaren, verlenen van betalingsfaciliteiten, enz.).

B. Impact uitgaande van het voorschottensysteem.

Net zoals voor de budgettaire herraming 2021, willen we er aan herinneren dat de bovenvermelde raming voor 2022 **een budgettaire raming** betreft en dus a fortiori geen rekening houdt met de bedragen van de voorschotten die werkelijk zullen worden gestort gedurende de maanden februari tot en met april 2022 en de maanden september 2022 tot en met januari 2023. Die stortingen betreffen immers een louter financiële transactie.

C. De toekenning vanuit het Groothertogdom Luxemburg.

Op basis van de **beslissing van 31 augustus 2021** door het ministerieel comité van de Belgisch – Luxemburgse Economische Unie in verband met de Belgische rijksinwoners die een beroepswerkzaamheid uitoefenen in het Groothertogdom Luxemburg is er een belangrijke wijziging toegevoegd aan de beslissingen van het ministerieel comité van respectievelijk 14 december 2001, van 16 maart 2015 en van 19 december 2016.

Aangezien uw gemeente voor het aanslagjaar 2020 inwoners heeft die een beroepsactiviteit uitoefenen in het Groothertogdom Luxemburg worden de niet fiscale ontvangsten voor het jaar 2022 (aanslagjaar 2021) geraamd op **2.808,28 €**.

We merken op dat er geen administratiekosten in rekening worden gebracht bij deze overeenkomst. Deze inkomsten behoren niet tot de PB/Gem en worden dus niet bedoeld in artikel 470 van het Wetboek van de inkomstenbelasting.

D. De fiscale regularisatie.

Er dient aangestipt dat de raming PB/Gem. voor 2022 geen rekening houdt met de eventuele ontvangsten inzake de fiscale regularisatie van 2021, die voortvloeien uit de Wet tot invoering van een permanent systeem inzake fiscale en sociale regularisatie van 21/07/2016, B.S. 29/07/2016, en Wet houdende instemming van de samenwerkingsakkoorden van 30/06/2017, B.S. 18/07/2017. Inderdaad, gezien de zeer volatiele aard van deze ontvangsten zou een raming hoe dan ook weinig representatief zijn.

Tenslotte deel ik u nog een paar praktische overwegingen mede. Volgende inlichtingen kunnen worden verkregen bij middel van ofwel een schriftelijke aanvraag gericht aan de Algemene Administratie beleidsexpertise en -ondersteuning (cf. adres in het briefhoofd) ofwel per mail.

- *Nieuwe PB/gem.-simulaties voor het komende begrotingsjaar 2022, in geval van wijziging van de gemeentelijke aanslagvoet voor 2022;*

- *Een verklarende nota met bijhorende tabel waarin de evolutie van de PB/Gem ontvangsten voor de periode 2013 tot 2022 wordt weergegeven. Dit laat toe de soms belangrijke schommelingen van het ene jaar op het andere beter te kaderen;*

Indien u nog bijkomende inlichtingen wenst omtrent deze materie, gelieve ons te contacteren op bovenstaande telefoonnummers en/of e-mailadressen.

Met de meeste hoogachting.

Voor de Administrateur-generaal BEO a.i.

C. VAN LAERE
Adviseur-generaal

Federale
Overheidsdienst
FINANCIEN
BELEIDSEXPERTISE
EN -ONDERSTEUNING

Afz.: **Studiedienst - Directie Analyses en microsimulaties**
North Galaxy - Koning Albert II-laan 33, bus 22 – 1030 Brussel

Gemeentebestuur Bekkevoort
Het College van Burgemeester en Schepenen
Eugene Coolsstraat 17
3460 Bekkevoort

Uw bericht van	Uw kenmerk:	Ons kenmerk:	Bijlage(n):
		BEO-SD/DAMS/AD/2021/205	

Brussel, 11 november 2021

Betreft : Gemeentefiscaliteit
Raming 2023-2026

Mevrouw, Mijnheer,

Hierbij vindt u een eerste indicatie van de meerjarenramingen van de ontvangsten met betrekking tot de aanvullende gemeentebelasting op de personenbelasting (PB/Gem.) voor de begrotingsjaren 2023 tot en met 2026 voor uw gemeente :

- Begrotingsjaar **2023** : **2.290.333,02 €** ;
- Begrotingsjaar **2024** : **2.363.430,63 €** ;
- Begrotingsjaar **2025** : **2.438.899,27 €** ;
- Begrotingsjaar **2026** : **2.516.775,36 €**.

Deze ramingen werden gemaakt op basis van de huidige beschikbare gegevens en rekening houdend met de volgende kanttekeningen :

- Het inkohieringsritme voor de aanslagjaren 2022 tot 2026 is gelijkaardig aan dat van het aanslagjaar 2021 ;
- Op vlak van de aanslagvoet is rekening gehouden met de documenten die officieel bij de FOD Financiën werden ingediend.

De ontvangsten die effectief zullen worden verwezenlijkt voor deze periode zijn echter eveneens afhankelijk van elementen waarvan de invloed op heden nog niet precies kan worden ingeschat. Dit zijn ondermeer :

Anneliese D'haeseleer, Attaché
BEO – Directie Analyses en microsimulaties
▪Tel.: +32 (0)257/677.79
▪E-mail: anneliese.dhaeseleer@minfin.fed.be

- De impact uitgaande van onverwachte schommelingen in het inkohieringsritme voor elk van de betrokken aanslagjaren ;
- Uitzonderlijke inkomsten ingevolge controles en rechtzettingen van vorige aanslagjaren ;
- Uitzonderlijke verleende ontheffingen ;
- Onverwachte en bijkomende invorderingsmoeilijkheden ingevolge faillissementen, nalatenschappen, echtscheidingen, bezwaren, verlenen van betalingsfaciliteiten ondermeer ingevolge Covid-19, enz.

Deze ramingen houden uiteraard, in de mate van het mogelijke, ook rekening met de impact, uitgaande van de maatregelen die genomen werden in het kader van de Covid-19 pandemie, op de PB/Gem van uw gemeente.

Rekening houdend met de bovenstaande opmerkingen dient aangestipt dat de geraamde ontvangsten nog kunnen fluctueren van het ene jaar op het andere en dit afhankelijk van de evolutie van de economische groei en a fortiori de belastbare loonmassa. Tevens zullen ook de discretionaire maatregelen, die in die periode nog zullen genomen worden, uiteraard eveneens een effect uitoefenen op het verloop van de reële ontvangsten aan PB/GEM. Op basis van de actuele, beschikbare informatie wordt met bovenvermelde cijfers toch reeds een vrij representatieve "trend" verstrekt.

Mocht u nog bijkomende inlichtingen wensen, dan ben ik graag bereid deze te verstrekken.

Met de meeste hoogachting,

Voor de Administrateur-generaal BEO a.i.,

Anneliese D'HAESELEER
Attaché

WWW.FIN.BELGIUM.BE
BELEIDSEXPERTISE EN -ONDERSTEUNING • FEDERALE OVERHEIDSDIENST FINANCIËN

0010-00/7402 0200

Federale
Overheidsdienst
FINANCIEN

Opmetingen en Waarderingen
Afz.: Koning Albert II laan 33 bus 55 – 1030 Brussel

Mevrouw, Mijnheer de burgemeester
gemeente Bekkevoort
Eugeen Coolsstraat 17
3460 Bekkevoort

Uw bericht van	Uw kenmerk:	Ons kenmerk:	Bijlage(n):
		MEOW-2021-08-004	1 repertorium

Brussel, 14 oktober 2021

Verdeling van het dode hand-krediet – Compensatie van de gemeentelijke opcentiemen voor de niet-geïnde onroerende voorheffing – Toestand op 01.01.2021

Mevrouw, Mijnheer de Burgemeester,

Conform artikel 2 van het K.B. van 6.12.1990[1], is de Algemene administratie van de Patrimoniumdocumentatie belast met het opstellen en bijhouden van een repertorium van goederen die vrijgesteld zijn van onroerende voorheffing[2].

Bijgevoegd vindt u het repertorium, met de toestand op **01.01.2021**, met de kadastrale inkomens van de vrijgestelde goederen die gelegen zijn op het grondgebied van uw gemeente en waarvoor een compensatiekrediet zal worden toekend in het voordeel van uw gemeente. De goederen waarop dit krediet 'Dode Hand' betrekking heeft, zijn hoofdzakelijk goederen van de federale staat, een federaal agentschap, een buitenlandse staat of een internationale publiekrechtelijke organisatie[3].

Dit repertorium geeft de stijgingen en dalingen van de kadastrale inkomens weer op basis van de toestand op 01.01.2020. De verschillen komen voort uit de jaarlijkse wijzigingen die plaatsvinden in het onroerend patrimonium zoals verkopen, overdrachten, aankopen, onteigeningen, verhuringen, nieuwbouw, wijzigingen aan bestaande goederen, enz. De redenen zijn voor elk van de betrokken goederen toegelicht.

[1] K.B. houdende de verdeling van het bijzonder krediet voor de gemeenten op wier grondgebied zich eigendommen bevinden die vrijgesteld zijn van onroerende voorheffing
[2] Vrijstelling krachtens artikel 253, 2° en 3° van het Wetboek van de inkomstenbelastingen 1992 of krachtens een bijzondere wet, en die in aanmerking genomen moet worden voor de verdeling van het voormelde krediet
[3] Voor meer details over de criteria voor de integratie van goederen in het repertorium 'Dode Hand': zie [illegible] bijzondere wet van 16 januari 1989

20/10/21

Jolien Neckebroeck
Koning Albert II laan 33 bus 55 - 1030 Brussel
•Tel.: +32 (0)257 871 91
•E-mail: support.meow@minfin.fed.be

IS2021018 47

Dit repertorium wordt u voorgelegd omdat wij transparant willen zijn en om u de mogelijkheid te bieden de toestand van uw gemeente na te kijken vooraleer wij die doorsturen naar de FOD Binnenlandse zaken die bevoegd is voor de toekenning van het compensatiekrediet. Mogen wij u daarom vragen ons uw opmerkingen te bezorgen **voor uiterlijk 20.11.2021** via support.meow@minfin.fed.be met als referentie: **'DHM 01/01/2021 – MEOW 2021-08-004'**.

Hoogachtend,

Antoon DEVAERE

BEKKEVOORT

REPERTORIUM « DODE HAND » - TOESTAND OP 01.01.2021

Federale Overheidsdienst FINANCIEN

PATRIMONIUM-DOCUMENTATIE

KADAFD	KADASTRALE AFDELING	PERCEELNUMMER	PARTITIE	KADASTRAAL INKOMEN DODE HAND 01.01.2021	KADASTRAAL INKOMEN DODE HAND 01.01.2020	LIGGING	N°	VOORNAAMSTE TITULARIS 2021	VERANTWOORDING - EVOLUTIE 2020-2021
24072	BEKKEVOORT 03 AFD	24072A0164/02V000	P0000	5099	5099	DRIESSTR	121	Belgische Staat	Geen enkele wijziging
			TOTAAL	5.099	5.099				

WWW.FIN.BELGIUM.BE

PATRIMONIUMDOCUMENTATIE - FEDERALE OVERHEIDSDIENST FINANCIEN

.be

0020 / 7300 0000

VLAAMSE
BELASTINGDIENST

Vlaamse Belastingdienst
Vaartstraat 16
9300 AALST
T bel gratis 1700
F 053 72 23 75
http://belastingen.vlaanderen.be

Gemeentebestuur van Bekkevoort
Tav. De financieel directeur
Gemeentehuis, Eug. Coolsstraat 17

3460 Bekkevoort

uw bericht van	ons kenmerk	bijlagen
	Raming AJ 2022	
vragen naar/e-mail	**telefoonnummer**	**datum**
Els.slagmulder@fb.vlaanderen.be	053/72 23 37	08/10/2021
Katrien.matthijs@fb.vlaanderen.be	053/72 22 81	

Betreft: gebudgetteerde opbrengsten opcentiemen onroerende voorheffing en opdeciem verkeersbelasting aanslagjaar 2022

Geachte heer, mevrouw,

Jaarlijks wordt door de Vlaamse Belastingdienst (Vlabel) een raming opgesteld aangaande de mogelijke opbrengst (opcentiemen) van de onroerende voorheffing en de mogelijke opbrengst (opdeciem) van de verkeersbelasting.

Zowel voor de onroerende voorheffing als de verkeersbelasting worden de ontvangsten voor aanslagjaar 2020 geïndexeerd rekening houdende met de gemiddelde jaarinflatie (nationaal indexcijfer der consumptieprijzen, NICP) voor 2020 en 2021 zoals deze momenteel door het Federaal Planbureau naar voor wordt geschoven. Voor 2020 bedraagt de gemiddelde jaarinflatie 0,74%, voor 2021 is dat 1,90%. De inflatie voor beide jaren samen bedraagt dus 2,64%.

De ramingen die Vlabel opmaakt zijn niet bindend. Er wordt gebruik gemaakt van dezelfde ramingsmethodiek voor alle steden en gemeenten. Vlabel heeft onvoldoende zicht op de toekomstige evoluties van het belastbaar KI of het wagenpark. Indien u meent dat er redenen zijn om af te wijken van de door Vlabel opgestelde raming dan is dat mogelijk. Voor wat betreft de onroerende voorheffing moet u er dan wel rekening mee houden dat conform artikel 3.1.0.0.4, §5, 2°, van de Vlaamse Codex Fiscaliteit van 13 december 2013 **de goedgekeurde begroting ten laatste op 15 mei 2022 aan Vlabel moet worden meegedeeld**.

13/10/21

IS202101800

In het kader van administratieve vereenvoudiging vragen wij u om enkel een goedgekeurde begroting over te maken in het geval deze afwijkt van onderstaande raming.

1) **Raming onroerende voorheffing**

Voor de raming voor aanslagjaar 2022 gebeurt de berekening volgens onderstaande formule:

ontvangsten aanslagjaar 2020[1] x 1,0264 x (opcentiemen 2021/opcentiemen 2020)

Aangezien de opcentiemen 2022 op dit ogenblik nog niet gekend zijn geldt bijgevolg bovenstaande berekening slechts indien de opcentiemen 2022 niet wijzigen t.o.v. de opcentiemen 2021. Als er een wijziging in de opcentiemen is waardoor de fiscale druk zal verhogen of verlagen, wordt de formule automatisch door ons herberekend en opgenomen in de eindafrekening 2021 die u toegestuurd wordt eind juni 2022. Voor de berekening van de voorschotten 2022 wordt dus rekening gehouden met de gewijzigde opcentiemen.

De formule wordt dan: ontvangsten aanslagjaar 2020[1] * 1,0264 * (opcentiemen 2022/ opcentiemen 2020)

Hieronder vindt u de nodige cijfergegevens om de begrotingsraming van aanslagjaar 2022 te berekenen:

Naam gemeente	**BEKKEVOORT**
Ontvangsten aanslagjaar 2020	1.805.645,31 euro
Openstaand saldo aanslagjaar 2020	12.837,91 euro
Betalingspercentage aanslagjaar 2015-2019	98,76 %
Opcentiemen aanslagjaar 2020	882,00
Opcentiemen aanslagjaar 2021	882,00

[1] De ontvangsten 2020 bestaan enerzijds uit de gerealiseerde netto-ontvangsten voor aanslagjaar 2020 op datum van 30/08/2021 en anderzijds uit een raming van de reeds ingekohierde maar nog niet ontvangen bedragen voor aanslagjaar 2020. Voor deze raming werd op het nog openstaande saldo voor aanslagjaar 2020 het gemiddelde betalingspercentage van aanslagjaren 2015 tem 2019 toegepast.
Ontvangsten 2020= gerealiseerde netto-ontvangsten + (openstaand saldo x historisch betalingspercentage)

Toepassing van bovenvermelde formule geeft volgend cijfer voor uw gemeente:

Raming onroerende voorheffing	**1.866.328,42 euro**

De gemeente moet conform artikel 3.1.0.0.4, §2, van de Vlaamse Codex Fiscaliteit van 13 december 2013 uiterlijk op **31 januari 2022** het aantal te vestigen **opcentiemen vaststellen** voor aanslagjaar 2022. U dient **enkel via het Loket voor Lokale Besturen (module 'Toezicht')** het reglement te melden en u moet dus niet langer de gemeenteraadsbeslissing m.b.t. de opcentiemen opsturen naar de Vlaamse Belastingdienst. De **melding** in het loket dient evenwel nog steeds **voor 1 maart 2022** te gebeuren. Gemeenteraadsbeslissingen die voor meerdere aanslagjaren geldig zijn dienen slechts 1 maal gemeld te worden via het Loket voor Lokale Besturen. Belangrijk is dat u bij de registratie de **juiste MAR-code** gebruikt. Voor onroerende voorheffing is dat **MAR7300**.

Ook de **opcentiemen** op de **leegstandsheffing bedrijfsgebouwen (MAR7305)** en op de **heffing ongeschikte en onbewoonbare woningen** (**MAR7304)** dienen voortaan enkel via het Loket voor Lokale Besturen geregistreerd te worden (eveneens gemeenteraadsbeslissing voor 31 januari 2022 en melding voor 1 maart 2022). Hier is het correct invullen van de MAR-code eveneens belangrijk.

Meer informatie over de wijze waarop u de opcentiemen moet melden in het Loket voor Lokale Besturen vindt u op de website van Agentschap Binnenlands Bestuur.

https://lokaalbestuur.vlaanderen.be/nieuws/melding-belastingreglementen

2) Raming verkeersbelasting

De raming van de ontvangsten inzake de opdeciem op de verkeersbelasting gebeurt vertrekkende van de ontvangsten voor aanslagjaar 2020 (toestand 27/09/2021).

De raming van de ontvangsten inzake de opdeciem op de verkeersbelasting wordt als volgt opgesteld:

Ontvangsten aanslagjaar 2020 x 1,0264

Hieronder vindt u de cijfergegevens voor uw gemeente:

Naam gemeente	**BEKKEVOORT**
Ontvangsten aanslagjaar 2020	111.367,17 euro

Toepassing van bovenvermelde formule geeft volgend cijfer voor uw gemeente:

Raming verkeersbelasting	**114.307,26 euro**

Indien u bijkomende informatie, wenst aarzel dan niet de Vlaamse Belastingdienst te contacteren op bovenstaand adres of via het e-mailadres ***gemeentenvlabel@fb.vlaanderen.be***.

Hoogachtend

Els Slagmulder
directeur

Aandelen van de gemeenten in de subsidiebedragen 2022-2026 ter gedeeltelijke compensatie van het verlies aan dividenden van de distributienetbeheerders

Gemeente	subsidie 2022	subsidie 2023	subsidie 2024	subsidie 2025	subsidie 2026	Totaal
Aalst	442.976	427.439	324.423	301.812	159.198	1.655.848
Aalter	134.451	129.313	98.083	90.887	47.871	500.606
Aarschot	163.070	161.258	121.993	103.396	55.034	604.751
Aartselaar	56.486	53.753	40.815	39.102	20.611	210.767
Affligem	31.911	33.669	25.510	22.710	12.375	126.175
Alken	68.443	74.541	56.320	52.953	26.749	279.006
Alveringem	23.533	24.815	18.793	16.455	9.031	92.626
Antwerpen	3.134.243	2.979.065	2.257.234	2.052.886	1.079.539	11.502.967
Anzegem	68.473	76.881	58.168	49.686	26.228	279.436
Ardooie	108.393	104.823	79.570	73.959	39.019	405.764
Arendonk	54.819	55.602	42.189	44.250	24.105	220.965
As	35.296	36.477	27.553	27.239	14.481	141.046
Asse	167.070	163.539	123.724	106.110	55.264	615.706
Assenede	65.845	62.007	50.142	44.738	23.422	246.155
Avelgem	29.685	30.902	23.403	20.372	11.207	115.570
Baarle-Hertog	8.716	10.155	7.698	8.079	4.442	39.090
Balen	62.356	66.903	50.747	53.960	29.909	263.875
Beernem	63.648	66.188	50.148	45.390	24.995	250.368
Beerse	93.316	95.033	72.135	73.112	39.974	373.570
Beersel	162.209	160.515	121.571	106.157	56.791	607.244
Begijnendijk	27.174	27.698	21.111	19.435	10.328	105.746
Bekkevoort	17.478	17.815	13.578	12.501	6.643	68.015
Beringen	206.721	215.415	162.772	160.122	83.577	828.607
Berlaar	68.146	68.645	51.974	45.163	24.447	258.375
Berlare	52.189	55.015	41.658	37.438	20.795	207.095
Bertem	49.480	46.449	36.860	31.336	16.343	180.468
Bever	2.998	3.401	2.572	2.164	1.144	12.279
Beveren	256.031	246.892	187.379	173.760	91.630	955.692
Bierbeek	51.834	47.959	39.404	32.341	16.452	187.989
Bilzen	162.478	167.783	126.685	121.098	63.175	641.218
Blankenberge	113.329	115.398	87.453	81.177	44.139	441.495
Bocholt	86.872	88.372	66.849	64.032	33.806	339.932
Boechout	58.430	57.034	43.282	40.378	22.368	221.491
Bonheiden	80.912	84.433	63.891	54.581	30.157	313.974
Boom	88.225	86.377	65.472	58.354	31.494	329.920
Boortmeerbeek	54.908	55.784	42.208	35.531	19.066	207.497

0640-00/75000000 PBE + Creadiv

Karla Pollaris

Van: Stephan Claerhout <stephan.claerhout@efin.be>
Verzonden: vrijdag 22 oktober 2021 15:56
Aan: financien@begijnendijk.be; Karla Pollaris; financien; jo.haenraets@diest.be; lieve.bruyninckx@diest.be; steven.closset@galmaarden.be; financien@galmaarden.be; lv@geetbets.be; nancy.wuestenberghs@glabbeek.be; financien@glabbeek.be; lieven.derick@gooik.be; julie.somers@herne.be; marleen.flamant@herne.be; fin@holsbeek.be; financieelbeheerder@kampenhout.be; david.puttevils@kortenaken.be; financien@kortenaken.be; financien@landen.be; ontvanger@linter.be; ann.moermans@lubbeek.be; financielezaken@lubbeek.be; yannic.vanderplanken@oud-heverlee.be; financien@oud-heverlee.be; liesbet.kestens@pepingen.be; veronique.vellemans@pepingen.be; luk.vandeuren@steenokkerzeel.be; financieledienst@steenokkerzeel.be; katia.valvekens@tielt-winge.be; budget@tielt-winge.be; financieledienst@tremelo.be; peter.vanmechelen@zoutleeuw.be
CC: Tom Dehaene; Guy Dumst II; Didier.Reynaerts; Léon Walry; Manuela Vervoort; Koen Corluy; Stefaan Devos; Patrick Lippens; Jo Roggen
Onderwerp: CREADIV: begroting dividenden 2021-2024
Bijlagen: Creadiv - dividenden 2021-2024 voor begroting gemeenten.pdf

Geachte mevrouw
Geachte heer

De Raad van Bestuur van CREADIV heeft op 18 oktober ll. beslist om het normale dividend substantieel te verhogen met +51% t.o.v. 2020.
Dit is mogelijk dankzij de voortreffelijke resultaten op de investeringen in de hernieuwbare energiesector.

Hiermee wil CREADIV tegemoet komen aan de vraag van de gemeenten om de kosten van de Covid-crisis en de verwachte daling van de dividenden uit de distributie te compenseren.

Daarnaast wordt jaarlijks een uitzonderlijk dividend uitgekeerd van 1 miljoen euro afkomstig uit de overgedragen resultaten van voorgaande boekjaren.

Hiermee voldoet CREADIV (CREAtie van DIVidenden) in haar opzet om stijgende dividenden te creëren voor de aangesloten gemeenten. Het rendement op de aandelen stijgt naar 14% !

Na formele goedkeuring door de raad van bestuur op 13 december a.s. zullen wij het interim-dividend 2021 (2.720.000 euro) uitkeren op 15 december 2021.

Aandeelhouder	Interim-dividend
	betaling dec 2021
BEGIJNENDIJK	98.287,09
BEKKEVOORT	69.533,18
CHASTRE	62.396,53
DIEST	297.982,19
GALMAARDEN	91.368,69
GEETBETS	68.136,40
GLABBEEK	61.370,78
GOOIK	108.904,76
HERNE	72.490,41
HOLSBEEK	101.953,62
INCOURT	39.371,58
KAMPENHOUT	221.716,12
KORTENAKEN	79.594,32
LANDEN	175.829,90
LINTER	84.864,96
LUBBEEK	177.183,02
OUD-HEVERLEE	150.000,48
PEPINGEN	48.527,00
PERWEZ	97.119,47
STEENOKKERZEEL	216.052,64
TIELT-WINGE	130.183,74
TREMELO	59.319,27
VILLERS-LA-VILLE	128.514,16
ZOUTLEEUW	79.299,69
TOTAAL	**2.720.000,00**

Creadiv 2021 raming MTPA 3

Met vriendelijke groeten

Stephan Claerhout
Gevolmachtigde CREADIV
+32 50 44 77 03
+32 474 96 96 47
stephan.claerhout@efin.be

Van: Stephan Claerhout <stephan.claerhout@efin.be>
Datum: vrijdag 25 oktober 2019 om 12:26
Aan: "financien@begijnendijk.be" <financien@begijnendijk.be>, "karla.pollaris@bekkevoort.be" <karla.pollaris@bekkevoort.be>, "financien@bekkevoort.be" <financien@bekkevoort.be>, "jo.haenraets@diest.be" <jo.haenraets@diest.be>, "lieve.bruyninckx@diest.be" <lieve.bruyninckx@diest.be>, "steven.closset@galmaarden.be" <steven.closset@galmaarden.be>, "financien@galmaarden.be" <financien@galmaarden.be>, "lv@geetbets.be" <lv@geetbets.be>, "nancy.wuestenberghs@glabbeek.be" <nancy.wuestenberghs@glabbeek.be>, "financien@glabbeek.be" <financien@glabbeek.be>, "lieven.derick@gooik.be" <lieven.derick@gooik.be>, "julie.somers@herne.be" <julie.somers@herne.be>,

"marleen.flamant@herne.be" <marleen.flamant@herne.be>, "fin@holsbeek.be" <fin@holsbeek.be>, "financieelbeheerder@kampenhout.be" <financieelbeheerder@kampenhout.be>, "david.puttevils@kortenaken.be" <david.puttevils@kortenaken.be>, "financien@kortenaken.be" <financien@kortenaken.be>, "bart.deweerd@ocmw.landen.be" <bart.deweerd@ocmw.landen.be>, "ontvanger@linter.be" <ontvanger@linter.be>, "ann.moermans@lubbeek.be" <ann.moermans@lubbeek.be>, "financielezaken@lubbeek.be" <financielezaken@lubbeek.be>, "yannic.vanderplanken@oud-heverlee.be" <yannic.vanderplanken@oud-heverlee.be>, "financien@oud-heverlee.be" <financien@oud-heverlee.be>, "liesbet.kestens@pepingen.be" <liesbet.kestens@pepingen.be>, "veronique.vellemans@pepingen.be" <veronique.vellemans@pepingen.be>, "luk.vandeuren@steenokkerzeel.be" <luk.vandeuren@steenokkerzeel.be>, "financieledienst@steenokkerzeel.be" <financieledienst@steenokkerzeel.be>, "katia.valvekens@tielt-winge.be" <katia.valvekens@tielt-winge.be>, "budget@tielt-winge.be" <budget@tielt-winge.be>, "financieledienst@tremelo.be" <financieledienst@tremelo.be>, "peter.vanmechelen@zoutleeuw.be" <peter.vanmechelen@zoutleeuw.be>
CC: Tom Dehaene <tom.dehaene@vlaamsbrabant.be>, Didier Reynaerts <Didier.Reynaerts@landen.be>, Léon Walry <walry.l@skynet.be>, Manuela Vervoort <manuvervoort@live.com>, Tom Dewinter-Pieters <tom.dewinter-pieters@n-va.be>, Stefaan Devos <stefaan.devos@kortenaken.be>, Lippens Patrick <lippens.patrick@gmail.com>, Jo Roggen <jo.roggen@gmail.com>, Guy Dumst <Guy.dumst@telenet.be>
Onderwerp: CREADIV: begroting dividenden 2019-2024

Geachte Financieel directeur/beheerder
Geachte Mevrouw/Heer

De Raad van Bestuur van CREADIV heeft op 14 oktober 2019 beslist om het uit te keren dividend gevoelig te verhogen en ook sneller uit te keren aan de gemeenten.

Dit is mogelijk door de gunstige resultaatvooruitzichten van CREADIV en door het gespreid in de tijd uitkeren van het overgedragen resultaat van vorige boekjaren.

Concreet wordt in het jaar zelf reeds een interim-dividend uitgekeerd in de maand december. Dit interim-dividend is gelijk aan 80% van de verwachte dividenduitkering over het lopende boekjaar. Dit bestaat uit een normaal dividend dat jaarlijks met 2% aangroeit en een uitzonderlijk dividend van 1 miljoen euro per jaar. In juni van het volgend jaar wordt na de Jaarvergadering het saldo-dividend over het afgesloten boekjaar uitbetaald.

De tabel in bijlage geeft het overzicht van de uit te betalen dividenden per gemeente over de periode 2019-2024, volgens jaar van uitbetaling.

Voor alle duidelijkheid, het saldo-dividend over het boekjaar 2018 (1.530.000 euro) werd reeds uitbetaald op 11 juni 2019.

Met vriendelijke groeten

Stephan Claerhout
Gevolmachtigde CREADIV nv
tel. 050/44 77 03
gsm 0474 96 96 47
email: stephan.claerhout@efin.be

CREADIV - DIVIDEND 2021-2024

Volgens uitbetalingsjaa	Betalingsjaar 2021			Betalingsjaar 2022		
Aandeelhouder	Saldo dividend 2020	Interim-dividend 2021	Totaal dividend	Saldo dividend 2021	Interim-dividend 2022	Totaal dividend
BEGIJNENDIJK	18.717,91	98.287,09	**117.005,00**	24.571,77	99.732,49	**124.304,26**
BEKKEVOORT	13.241,98	69.533,18	**82.775,16**	17.383,29	70.555,72	**87.939,01**
CHASTRE	11.882,87	62.396,53	**74.279,40**	15.599,13	63.314,13	**78.913,26**
DIEST	56.748,08	297.982,19	**354.730,27**	74.495,55	302.364,28	**376.859,83**
GALMAARDEN	17.400,36	91.368,69	**108.769,05**	22.842,17	92.712,35	**115.554,52**
GEETBETS	12.975,98	68.136,40	**81.112,38**	17.034,10	69.138,41	**86.172,51**
GLABBEEK	11.687,52	61.370,78	**73.058,30**	15.342,69	62.273,29	**77.615,98**
GOOIK	20.739,95	108.904,76	**129.644,71**	27.226,19	110.506,30	**137.732,49**
HERNE	13.805,16	72.490,41	**86.295,57**	18.122,60	73.556,45	**91.679,05**
HOLSBEEK	19.416,17	101.953,62	**121.369,79**	25.488,41	103.452,94	**128.941,35**
INCOURT	7.497,97	39.371,58	**46.869,55**	9.842,89	39.950,57	**49.793,46**
KAMPENHOUT	42.223,88	221.716,12	**263.940,00**	55.429,03	224.976,65	**280.405,68**
KORTENAKEN	15.158,04	79.594,32	**94.752,36**	19.898,58	80.764,82	**100.663,40**
LANDEN	33.485,25	175.829,90	**209.315,15**	43.957,47	178.415,63	**222.373,10**
LINTER	16.161,78	84.864,96	**101.026,74**	21.216,24	86.112,97	**107.329,21**
LUBBEEK	33.742,94	177.183,02	**210.925,96**	44.295,76	179.788,65	**224.084,41**
OUD-HEVERLEE	28.566,27	150.000,48	**178.566,75**	37.500,12	152.206,37	**189.706,49**
PEPINGEN	9.241,54	48.527,00	**57.768,54**	12.131,75	49.240,63	**61.372,38**
PERWEZ	18.495,55	97.119,47	**115.615,02**	24.279,87	98.547,70	**122.827,57**
STEENOKKERZEEL	41.145,32	216.052,64	**257.197,96**	54.013,16	219.229,88	**273.243,04**
TIELT-WINGE	24.792,35	130.183,74	**154.976,09**	32.545,94	132.098,21	**164.644,15**
TREMELO	11.296,83	59.319,27	**70.616,10**	14.829,82	60.191,61	**75.021,43**
VILLERS-LA-VILLE	24.474,39	128.514,16	**152.988,55**	32.128,54	130.404,08	**162.532,62**
ZOUTLEEUW	15.101,91	79.299,69	**94.401,60**	19.824,93	80.465,87	**100.290,80**
TOTAAL	**518.000,00**	**2.720.000,00**	**3.238.000,00**	**680.000,00**	**2.760.000,00**	**3.440.000,00**
			€ 12,99 per aandeel			€ 13,80 per aandeel

Volgens uitbetalingsjaar	Betalingsjaar 2023			Betalingsjaar 2024		
Aandeelhouder	**Saldo dividend 2022**	**Interim-dividend 2023**	**Totaal dividend**	**Saldo dividend 2023**	**Interim-dividend 2024**	**Totaal dividend**
BEGIJNENDIJK	24.933,12	101.177,89	**126.111,01**	25.294,47	102.623,28	**127.917,75**
BEKKEVOORT	17.638,93	71.578,27	**89.217,20**	17.894,57	72.600,82	**90.495,39**
CHASTRE	15.828,53	64.231,73	**80.060,26**	16.057,93	65.149,32	**81.207,25**
DIEST	75.591,07	306.746,37	**382.337,44**	76.686,59	311.128,46	**387.815,05**
GALMAARDEN	23.178,09	94.056,01	**117.234,10**	23.514,00	95.399,66	**118.913,66**
GEETBETS	17.284,60	70.140,42	**87.425,02**	17.535,10	71.142,42	**88.677,52**
GLABBEEK	15.568,32	63.175,80	**78.744,12**	15.793,95	64.078,31	**79.872,26**
GOOIK	27.626,57	112.107,84	**139.734,41**	28.026,96	113.709,38	**141.736,34**
HERNE	18.389,11	74.622,48	**93.011,59**	18.655,62	75.688,52	**94.344,14**
HOLSBEEK	25.863,24	104.952,26	**130.815,50**	26.238,06	106.451,58	**132.689,64**
INCOURT	9.987,64	40.529,57	**50.517,21**	10.132,39	41.108,56	**51.240,95**
KAMPENHOUT	56.244,16	228.237,18	**284.481,34**	57.059,30	231.497,71	**288.557,01**
KORTENAKEN	20.191,21	81.935,33	**102.126,54**	20.483,83	83.105,83	**103.589,66**
LANDEN	44.603,91	181.001,36	**225.605,27**	45.250,34	183.587,10	**228.837,44**
LINTER	21.528,24	87.360,99	**108.889,23**	21.840,25	88.609,00	**110.449,25**
LUBBEEK	44.947,16	182.394,29	**227.341,45**	45.598,57	184.999,92	**230.598,49**
OUD-HEVERLEE	38.051,59	154.412,26	**192.463,85**	38.603,07	156.618,15	**195.221,22**
PEPINGEN	12.310,16	49.954,26	**62.264,42**	12.488,57	50.667,90	**63.156,47**
PERWEZ	24.636,93	99.975,93	**124.612,86**	24.993,98	101.404,16	**126.398,14**
STEENOKKERZEEL	54.807,47	222.407,13	**277.214,60**	55.601,78	225.584,37	**281.186,15**
TIELT-WINGE	33.024,55	134.012,68	**167.037,23**	33.503,17	135.927,14	**169.430,31**
TREMELO	15.047,90	61.063,95	**76.111,85**	15.265,99	61.936,29	**77.202,28**
VILLERS-LA-VILLE	32.601,02	132.293,99	**164.895,01**	33.073,50	134.183,90	**167.257,40**
ZOUTLEEUW	20.116,48	81.632,01	**101.748,49**	20.408,01	82.798,22	**103.206,23**
TOTAAL	**690.000,00**	**2.800.000,00**	**3.490.000,00**	**700.000,00**	**2.840.000,00**	**3.540.000,00**
			€ 14,00 per aandeel			€ 14,20 per aandeel

c/o Brusselsesteenweg 199, 9090 Melle

30/06/2021

IS202101080

Aan het College van Burgemeester en Schepenen
van en te
3460 BEKKEVOORT

Lubbeek, 29/06/2021

Uw bericht van	Uw kenmerk	Ons kenmerk	Contactpersoon
			marleen.thijs@fluvius.be

Financiële gegevens in het kader van de opmaak van het gemeentelijke budget 2021-2026

Geachte leden van het college,

Zoals aangekondigd in ons schrijven van november 2020 - met de prognose dividenden 2021 - bezorgen wij u de **dividendvooruitzichten voor de periode 2022-2026**. Ook de geactualiseerde cijfers voor 2021 zijn in het bijgevoegd overzicht opgenomen.

In 2020 heeft de VREG de tariefmethodologie gepubliceerd voor de periode 2021-2024, alsook het toegelaten inkomen voor 2021. Als gevolg hiervan worden de opdrachthoudende verenigingen met een significante daling van de gereguleerde winsten geconfronteerd. De raad van bestuur van PBE OV is van oordeel dat mitigerende maatregelen nodig zijn om de financiële gezondheid van de Fluvius Economische Groep te vrijwaren.

Naast het vragen van voorschotten aan de regulator, het beogen van bijkomende besparingen en het herbekijken van de investeringsplannen, kan een aanpassing van het dividendbeleid niet worden vermeden. De **dividendvooruitzichten** op groepsniveau worden voor de gereguleerde activiteiten elektriciteits- en gasdistributie dan ook **vanaf boekjaar 2022 verlaagd**. PBE bevindt zich echter in een **uitzonderlijke situatie** aangezien de toepassing van vooropgestelde maatregelen leidt tot hogere in plaats van lagere dividendvooruitzichten.

Verder dienen we uitdrukkelijk te melden dat de vooruitzichten **voor 2025 en 2026** louter als **indicatief** mogen worden aanzien. Ze hebben immers betrekking op een nieuwe tariefperiode voor de gereguleerde activiteiten elektriciteits- en gasdistributie waarover de regulator VREG nog geen enkele beslissing heeft genomen.

Echter, ook de vooruitzichten **tot 2024** zijn opgesteld **behoudens onvoorziene omstandigheden. Opgelet:** deze bedragen houden nog geen rekening met de afschaffing van openbare dienstverlening voor openbare verlichting vanaf januari 2022 waarvoor de kosten ook in mindering komen van de dividenden. Hierover wordt verder gecommuniceerd van zodra de bedragen beschikbaar zijn.

Wat dit alles concreet voor uw stad/gemeente betekent, kan u in de tabel in **bijlage** terugvinden.

Wij hopen u met deze inlichtingen van dienst te zijn geweest.

Met de meeste hoogachting,

Annemie Bakkers
Diensthoofd boekhouding DNB's

Joachim Noynaert
Afdelingshoofd boekhouding

Bijlage 1: detailopgave bedragen

www.fluvius.be/pbe
PBE, opdrachthoudende vereniging
Maatschappelijke zetel: Diestsesteenweeg 126, 3210 Lubbeek
p/a Brusselsesteenweg 199, 9090 Melle
BTW BE0203.563.111 - RPR Leuven / IBAN BE58 0910 0834 7079

BEKKEVOORT

1. Geraamde budgetcijfers 2021 - 2022

1a. Budget 2021 dividenden

	Uitbetaald saldo dividend 2020 op 29.06.2021	Geplande interim-dividend 2021 einde december 2021 (**)	Subtotaal
	1	2	3 = 1 + 2
Elektriciteit (*)	**66.227,89**	**75.155,77**	**141.383,66**
Kabel	**33.788,57**	**33.788,58**	**67.577,15**
Totaal	**100.016,46**	**108.944,35**	**208.960,81**

(*) Voor 2021 nog inclusief Publi-T en Ex-Intergas. Vanaf 2022 wordt dit opgesplitst.

1b. Budget 2022 dividenden

	Uitbetaling saldo dividend 2021 einde juni 2022 (**)	Geplande interim-dividend 2022 einde december 2022 (***)	Totaal
	1	2	3 = 1 + 2
Elektriciteit	**75.155,77**	**105.153,07**	**180.308,84**
Kabel	**33.788,57**	**60.819,44**	**94.608,01**
ex-Intergas	**0,00**	**16.246,30**	**16.246,30**
Publi-T	**0,00**	**22.779,40**	**22.779,40**
Totaal	**108.944,34**	**204.998,21**	**313.942,55**

(**) Voor de gereguleerde activiteiten: incl 20% extra dividend omwille van EV/RAB > 40% .De verhoging met 20% wordt gelijktijdig betaald met het reeds gecommuniceerde dividend; 50% als voorschot in december 2021 en 50% als saldo in juni 2022.

(***) Vanaf boekjaar 2022 wordt 90% van de dividenden uitbetaald als interim dividend in december en 10% als saldo dividend in juni (uniform voor alle Fluvius DNBs)

1c. Retributiereglement (****)

		Kabel	**Elektriciteit**	**Totaal**
Bedrag in 12/2021 aan te rekenen door	BEKKEVOORT	7.364,04	10.453,90	17.817,94
Bedrag in 12/2022 aan te rekenen door	BEKKEVOORT	7.364,04	10.453,90	17.817,94

(****) Indien uw bestuur het reglement 2020-2022 goedkeurde.
Door onze dienst "Fluvius Netwerkplanning" zal halverwege oktober 2021 gevraagd worden aan uw bestuur het bedrag m.b.t.12/2021 aan te rekenen.

2. Meerjarenplan netactiviteiten

2a. Dividenden budget 2023 - 2024 - 2025 - 2026

Hierbij dienen we uitdrukkelijk te melden dat de vooruitzichten **voor 2025 en 2026** louter als **indicatief** mogen worden aanzien

	2023	2024	2025	2026
Elektriciteit	**116.836,74**	**116.836,74**	**120.906,89**	**121.359,13**
Kabel	**67.577,15**	**67.577,15**	**67.577,15**	**67.577,15**
ex-Intergas	**25.763,41**	**26.277,80**	**26.803,12**	**27.339,43**
Publi-T	**18.020,87**	**17.980,35**	**17.942,26**	**17.899,12**
Totaal	**228.198,17**	**228.672,04**	**233.229,42**	**234.174,83**