

# MEERJARENPLANAANPASSING 8

2020 – 2025

30 december 2024

## DOCUMENTATIE

Gemeentebestuur Bekkevoort

Eugeen Coolsstraat 17

3460 Bekkevoort

NIS : 24008

Algemeen directeur: Hilde Goedhuys

OCMW Bekkevoort

Eugeen Coolsstraat 17

3460 Bekkevoort

Financieel directeur: Karla Pollaris

De raadsleden ontvangen alle documenten via het digitaal dossier. In Meeting-mobile

Alle documenten zijn digitaal raadpleegbaar, na goedkeuring door de raden, via:

<https://bekkevoort.meetingburger.net/bekendmakingen/beleidsdocumenten>

## Documentatie:

- Omgevingsanalyse > zie aparte bijlage
- Overzicht beleidsdoelstellingen en bijhorende actieplannen en acties
- Overzicht per boekjaar van de toegestane werkings- en investeringsubsidies
- Per beleidsdomein, het overzicht van de beleidsvelden
- Overzicht van de verbonden entiteiten
- Overzicht van de personeelsinzet
- Overzicht van de jaarlijkse opbrengst van elke door het bestuur geheven belastingsoort
- Overzicht van de schuld en simulatie op te nemen lening
- Documentatie banken: evoluties van de schuld
- Responsabiliseringsbijdrage simulatie Federale Pensioendienst
- Ramingen Belastingen:
  - aanvullende gemeentebelasting op personenbelasting
  - opcentiemen onroerende voorheffing
  - opdecim verkeersbelasting
- Project Publi-T

## OMGEVINGSANALYSE

Zie aparte bijlage bij MJPA-8

## OVERZICHT DOELSTELLINGEN, ACTIEPLANNEN EN ACTIES

Bijlage bij MJPA-8



# ODAA: Overzicht doelstellingen, actieplannen en acties



2020-2027

Journaalvolgnummers: Budg. 110808

Gemeente (0207.516.157)  
Eugeen Coolsstraat 17, 3460 Bekkevoort  
Algemeen directeur:: Goedhuys Hilde

OCMW (0212.239.166)  
Eugeen Coolsstraat 17, 3460 Bekkevoort  
Financieel directeur:: Pollaris Karla

## Beleidsdoelstelling: BD-1: Samen werken aan een sterk en doorgedreven klimaatbeleid

Kwalitatieve omschrijving: Onze gemeente heeft samen met 63 andere gemeenten het klimaatengagement Vlaams-Brabant ondertekend.

Meer dan ooit vertellen afwisselende en steeds fellere periodes van hitte, droogte en overstromingen ons dat het klimaat verandert. De laatste jaren neemt de temperatuur op aarde toe met gemiddeld 0,2°C. Als het zo verdergaat, overschrijdt de aarde tussen 2030 en 2052 een opwarming met 1,5°C, zegt het Intergovernmental Panel on Climate Change (IPCC). Daarbij waarschuwt ze voor de gevolgen. Een overschrijding met meer dan 1,5°C moeten we absoluut vermijden.

Dus moeten we dringend ingrijpen. Want wij, lokale besturen, hebben heel wat hefboomen in handen om het verschil te maken, zowel om minder CO2 uit te stoten (mitigatie) als om ons aan te passen aan de klimaatverandering (adaptatie).

Daarom engageren wij ons om:

- Minder CO2 uit te stoten: door energie te besparen, het gebruik van fossiele brandstoffen af te bouwen, in te zetten op hernieuwbare energie en door te kiezen voor efficiënte, schone technieken.
- De effecten van de klimaatverandering, zoals hitte, droogte en wateroverlast, te milderen.
- Alle relevante actoren te betrekken bij de opmaak en de uitvoering van ons lokaal klimaatbeleid.
- Zelf het goed voorbeeld te geven.

We zetten daarbij in op deze thema's:

- Ruimtelijke ordening: we trekken volop de kaart van kernversterking, met ruimte voor hernieuwbare energie en met aandacht voor het duurzaam versterken van de open en groene ruimte. Wonen, werken en winkelen gebeurt hoofdzakelijk in dorpskernen.
- Mobiliteit: een ambitieus fiets- en tragewegenbeleid en een sterke uitbouw van het openbaar vervoer moeten inwoners verleiden om de wagen aan de kant te laten staan. Voor wie toch de wagen neemt, zijn elektrische voertuigen, voertuigen op waterstof en gedeelde mobiliteit aantrekkelijke alternatieven.
- Gebouwen: we verminderen het energiegebruik in onze eigen gebouwen en moedigen onze inwoners aan om duurzaam te (ver)bouwen en energie te besparen. Daarnaast versnellen we de renovatiegraad van woningen in onze gemeente.
- Klimaatadaptatie: met meer groen, meer ruimte voor water. Door te ontharden waar het kan, willen we de te verwachten effecten van de klimaatverandering (zoals hitte, droogte en wateroverlast) tegengaan en tegelijkertijd ook de biodiversiteit in ons plattelandsgemeente versterken.
- Hernieuwbare energie: we zetten in op natuurlijke en onuitputtelijke energiebronnen als zon en wind.

Per thema werken we actieplannen verder uit, dit met bijhorende acties.

Van 01/01/2020 tot 31/12/2026

	2020	2021	2022	2023	2024	2025
<b>Exploitatie</b>						
Uitgaven	223.879	142.289	216.552	429.206	815.171	1.054.382
Ontvangsten	209.348	120.695	173.971	894.372	1.404.579	2.159.375
Saldo	-14.531	-21.595	-42.581	465.165	589.408	1.104.993
<b>Investerings</b>						
Uitgaven	560.484	167.515	262.863	691.509	3.550.815	3.470.000
Ontvangsten	63.582	141.303	9.644	128.384	478.953	850.000
Saldo	-496.901	-26.211	-253.219	-563.125	-3.071.862	-2.620.000
<b>Financiering</b>						
Ontvangsten	13.200	0	0	0	0	0
Saldo	13.200	0	0	0	0	0

	2026	2027
<b>Exploitatie</b>		
Uitgaven	891.567	886.544
Ontvangsten	1.203.423	903.423
Saldo	311.856	16.879
<b>Investerings</b>		
Uitgaven	3.680.000	370.000
Ontvangsten	1.909.800	0
Saldo	-1.770.200	-370.000
<b>Financiering</b>		
Ontvangsten	0	0
Saldo	0	0

### **Actieplan: AP-1.1: Ruimtelijke ordening: een duidelijke keuze voor dorpskernversterking en -vernieuwing**

Kernversterking is van vitaal belang om de leefbaarheid van onze dorpen te verhogen. Dorpskernvernieuwing maakt het wonen aantrekkelijk en kan de lokale economie een impuls geven. De laatste jaren zoeken alle beleidsniveaus, naar oplossingen voor het huisvesten van de voorspelde bevolkingstoename in Vlaanderen. In Oost Brabant wordt een toename van 47.000 inwoners verwacht tegen 2030.

Er is niet enkel de toename van de bevolking, maar ook de veranderende samenstelling van de gezinnen. De 47.000 extra inwoners worden verdeeld over kleine huishoudens (1 tot 2 personen) en 3.000 grotere huishoudens (+3 personen).

Deze toename zorgt ook nog voor extra druk op ons wegennet. Er zijn de gekende files op de snel/gewestwegen en het daarbij horende sluiptverkeer.

Oplossingen zoeken voor de typologie van woningen gezien de veranderende samenstelling van de huishoudens.

Oplossingen zoeken voor de dagelijks langer wordende files op de gewestwegen met als gevolg niet alleen een economisch verlies maar ook een stijgend sluiptverkeer op onze lokale wegen.

De masterplannen van Bekkevoort en Assent geven op een richtinggevende manier aan hoe deze dorpen zich verder kunnen ontwikkelen in de toekomst. Een masterplan is een ruimtelijke, stedenbouwkundige visie op deze kern die op een informatieve wijze alle korte, middellange en lange termijn planinitiatieven en ontwikkelingen kadert en een plaats geeft. Deze visie start vanaf heden tot 2050. Voor alle duidelijkheid: een masterplan is geen gewestplanwijziging, ieders eigendom blijft zijn eigendom en er is geen onteigening voorzien, dit is juridisch onmogelijk op basis van een visienota.

Als beleid willen we met de masterplannen voor Bekkevoort en Assent volgende zaken proberen te bereiken.

- Kernversterking door selectieve verdichting, inbreiding en efficiënter ruimtegebruik
- Vrijwaren van de open ruimte voor landbouw, natuur en water zoals goedgekeurd in het gemeentelijk ruimtelijk structuurplan
- Een woondichtheid conform plattelandskern normen, gemiddeld 20 inwoners per ha zoals goedgekeurd in het gemeentelijk ruimtelijk structuurplan
- Kwalitatieve woningen en woonomgeving
- Korte verplaatsingen te voet of per fiets via een comfortabel en autoluw padennetwerk in de dorpskern;
- Bundelen van de gemeenschapsvoorzieningen (school, polyvalente zaal, jeugdinfrastructuur ...)
- Betaalbare nutsinfrastructuur
- Koppeling met duurzame mobiliteit: hoogwaardig regionaal openbaar vervoer zoals voorzien in het pilootproject

Regionet op de vervoersas Diest-Leuven

- Voorzien van sociale appartementen conform Sociaal Bindend Objectief
- Afbakenen van de handelskern met aandacht voor historisch zonevreemde bedrijven
- Uitbreiden van het rust- en verzorgingstehuis Hof Ter Heyde in functie van een volwaardig zorgcentrum
- Vastleggen van een locatie voor de nieuwbouw van een gemeentelijke loods
- Definitief verankeren van de sportterreinen van voetbalclub VC Bekkevoort in functie van een kwaliteitsvolle jeugdwerking

Van 01/01/2020 tot 31/12/2026

	2020	2021	2022	2023	2024	2025
<b>Exploitatie</b>						
Uitgaven	6.044	1.742	2.278	702	2.082	17.500
Saldo	-6.044	-1.742	-2.278	-702	-2.082	-17.500
<b>Investerings</b>						
Uitgaven	20.158	8.097	66.552	702	757.635	465.000
Ontvangsten	0	0	0	0	265.000	400.000
Saldo	-20.158	-8.097	-66.552	-702	-492.635	-65.000
<b>Financiering</b>						
Ontvangsten	13.200	0	0	0	0	0
Saldo	13.200	0	0	0	0	0

	2026	2027
<b>Exploitatie</b>		
Uitgaven	17.500	5.000
Saldo	-17.500	-5.000
<b>Investerings</b>		
Uitgaven	210.000	0
Ontvangsten	251.800	0
Saldo	41.800	0
<b>Financiering</b>		
Ontvangsten	0	0
Saldo	0	0

### Actie: AC-1.1.1: Uitvoering Masterplan Assent

Van 01/01/2020 tot 31/12/2026

	2020	2021	2022	2023	2024	2025
<b>Exploitatie</b>						
Uitgaven	2.015	817	653	0	0	12.500
Saldo	-2.015	-817	-653	0	0	-12.500
<b>Investerings</b>						
Uitgaven	10.953	8.097	64.858	0	342.635	300.000
Ontvangsten	0	0	0	0	265.000	0
Saldo	-10.953	-8.097	-64.858	0	-77.635	-300.000
<b>Financiering</b>						
Ontvangsten	13.200	0	0	0	0	0
Saldo	13.200	0	0	0	0	0

	2026	2027
<b>Exploitatie</b>		
Uitgaven	12.500	0
Saldo	-12.500	0
<b>Investerings</b>		
Uitgaven	100.000	0
Ontvangsten	251.800	0
Saldo	151.800	0
<b>Financiering</b>		
Ontvangsten	0	0
Saldo	0	0

### Actie: AC-1.1.2: Uitvoering Masterplan Bekkevoort

Van 01/01/2020 tot 31/12/2026

	2020	2021	2022	2023	2024	2025
<b>Exploitatie</b>						
Uitgaven	4.029	926	1.624	702	2.082	5.000
Saldo	-4.029	-926	-1.624	-702	-2.082	-5.000
<b>Investerings</b>						
Uitgaven	9.204	0	1.694	702	305.000	165.000
Ontvangsten	0	0	0	0	0	400.000
Saldo	-9.204	0	-1.694	-702	-305.000	235.000
<b>Financiering</b>						

	2026	2027
<b>Exploitatie</b>		
Uitgaven	5.000	5.000
Saldo	-5.000	-5.000
<b>Investerings</b>		
Uitgaven	110.000	0
Ontvangsten	0	0
Saldo	-110.000	0
<b>Financiering</b>		

### Actie: AC-1.1.3: Opmaak slimme inventaris en RUP Woningdelen

Van 01/01/2020 tot 31/12/2026

	2020	2021	2022	2023	2024	2025
<b>Exploitatie</b>						
<b>Investerings</b>						
Uitgaven	0	0	0	0	40.000	0
Saldo	0	0	0	0	-40.000	0
<b>Financiering</b>						

	2026	2027
<b>Exploitatie</b>		
<b>Investerings</b>		
Uitgaven	0	0
Saldo	0	0
<b>Financiering</b>		

### Actie: AC-1.1.4: Uitvoering RUP RWZI

Van 01/01/2020 tot 31/12/2026

### Actie: AC-1.1.5: Project vergadering gronden werkhuis

Van 01/01/2020 tot 31/12/2026

## Actie: AC-1.1.6: Dorpskern Wersbeek

Van 01/01/2023 tot 31/12/2025

	2020	2021	2022	2023	2024	2025
Exploitatie						
Investeringen						
Uitgaven	0	0	0	0	70.000	0
Saldo	0	0	0	0	-70.000	0
Financiering						

	2026	2027
Exploitatie		
Investeringen		
Uitgaven	0	0
Saldo	0	0
Financiering		

### **Actieplan: AP-1.2: Ruimtelijke ordening: koesteren en beschermen van onze open ruimte**

Bekkevoort is een uitgesproken landelijke gemeente met nog veel open ruimte (91,3 %). Landbouwgebieden, beekvalleien, boscomplexen maken van Bekkevoort een mooie plattelandsgemeente die onze dorpsgenoten koesteren. Deze gebieden vormen de zachte ruggengraat voor toekomstige ruimtelijke ontwikkelingen. De samenhang tussen deze verschillende gebieden, zowel lokaal als bovenlokaal, is cruciaal voor de werking en de versterking van het openruimtenetwerk. Een duurzaam beheer en maximale bescherming staan hierbij voorop.

De opmaak van het gemeentelijk RUP Open Ruimte dient om het open ruimte gebied in de gemeente te bevestigen en op lange termijn te bestendigen en te versterken. Hierbij kunnen alle functies aan bod komen die de open ruimte opneemt of kan opnemen: voedselproductie en landbouw, natuur, water, biodiversiteit, (zuivere) lucht, toerisme, actieve en passieve recreatie, energie en ecologie.

Het veilig stellen van de ruimtelijke en landschappelijke kwaliteit van de open ruimte en de open landschappen primeert en dit in het bijzonder van het agrarisch gebied waar de druk van constructies zoals windturbines, nieuwbouw van mega landbouwbedrijven zeer hoog is.

Van 01/01/2020 tot 31/12/2026

	2020	2021	2022	2023	2024	2025
Exploitatie						
Investeringen						
Uitgaven	0	10.477	2.515	3.570	55.439	65.000
Saldo	0	-10.477	-2.515	-3.570	-55.439	-65.000
Financiering						

	2026	2027
Exploitatie		
Investeringen		
Uitgaven	30.000	30.000
Saldo	-30.000	-30.000
Financiering		

### Actie: AC-1.2.1: Opstarten RUP Open Ruimte

Van 01/01/2020 tot 31/12/2026

	2020	2021	2022	2023	2024	2025
Exploitatie						
Investerings						
Uitgaven	0	0	0	0	0	15.000
Saldo	0	0	0	0	0	-15.000
Financiering						

	2026	2027
Exploitatie		
Investerings		
Uitgaven	30.000	30.000
Saldo	-30.000	-30.000
Financiering		

### Actie: AC-1.2.2: Restauratie trap St. Laurentiuskerk

Van 01/01/2020 tot 31/12/2026

	2020	2021	2022	2023	2024	2025
Exploitatie						
Investerings						
Uitgaven	0	0	0	0	2.000	50.000
Saldo	0	0	0	0	-2.000	-50.000
Financiering						

	2026	2027
Exploitatie		
Investerings		
Uitgaven	0	0
Saldo	0	0
Financiering		

### Actie: AC-1.2.3: Opmaak RUP meergezinswoningen

Van 01/01/2020 tot 31/12/2026

	2020	2021	2022	2023	2024	2025
Exploitatie						
Investerings						
Uitgaven	0	10.477	2.515	3.570	53.439	0
Saldo	0	-10.477	-2.515	-3.570	-53.439	0
Financiering						

	2026	2027
Exploitatie		
Investerings		
Uitgaven	0	0
Saldo	0	0
Financiering		

### **Actieplan: AP-1.3: Mobiliteit: werken aan veilig fietsen en duurzame mobiliteit**

De meerderheid van de Vlamingen is niet alleen met een baksteen, maar ook met een auto in zijn maag geboren. Een ambitieus fiets- en tragewegenbeleid en een sterk openbaar vervoer moeten onze dorpsgenoten stimuleren om de wagen thuis te laten.

Voor wie toch de wagen neemt, zijn elektrische voertuigen en gedeelde mobiliteit (o.a. autodelen) aantrekkelijke

alternatieven. Slimme mobiliteit zal de hoeksteen voor veilig verkeer worden. Het is een plicht van het beleid om de zachte weggebruikers, kinderen en senioren maximaal te beschermen in het drukke autoverkeer.

Met de aanleg van de schoolroutes, fietsstraten en nieuwe fietspaden willen we hier nog meer werk van maken. Onze target is 25 km nieuwe fietsinfrastructuur in deze legislatuur.

Een nieuw gemeentelijk mobiliteitsplan, afgestemd met het nieuw regionaal mobiliteitsplan vanuit de vervoersregio, zal de basis leggen voor snelheidsregimes, snelheidsremmende maatregelen, de beperking van zwaar verkeer / sluijverkeer, MOBI-punten, het parkeerbeleid, vervoer op maat en fietsroutenetwerken.

Regionet Leuven is een strategisch project van de provincie dat de omslag naar een hoogwaardig openbaar vervoersnetwerk ambieert. Dit is gekoppeld aan een bijsturing van de ruimtelijke ordening door middel van kernversterking en vrijwaring van de open ruimte. Een fietssnelweg tussen Diest en Leuven is een onderdeel van Regionet en deze snelweg tussen Bekkevoort en Diest is voor ons de hoogste prioriteit zodat schoolkinderen veilig naar de scholenstad Diest kunnen fietsen.

Van 01/01/2020 tot 31/12/2026

	2020	2021	2022	2023	2024	2025
<b>Exploitatie</b>						
Uitgaven	0	0	0	230.966	608.451	820.330
Ontvangsten	0	0	0	710.811	1.218.088	1.968.251
Saldo	0	0	0	479.845	609.637	1.147.921
<b>Investeringsen</b>						
Uitgaven	207.860	105.575	139.169	547.131	2.047.062	1.399.000
Ontvangsten	43.582	-664	9.644	103.907	192.803	450.000
Saldo	-164.277	-106.239	-129.524	-443.224	-1.854.259	-949.000
<b>Financiering</b>						

	2026	2027
<b>Exploitatie</b>		
Uitgaven	639.021	640.234
Ontvangsten	1.009.251	709.251
Saldo	370.230	69.017
<b>Investeringsen</b>		
Uitgaven	1.580.000	330.000
Ontvangsten	1.178.000	0
Saldo	-402.000	-330.000
<b>Financiering</b>		

### Actie: AC-1.3.1: Stap voor stap het tragewegenplan uitvoeren

Van 01/01/2020 tot 31/12/2026

	2020	2021	2022	2023	2024	2025
<b>Exploitatie</b>						
Uitgaven	0	0	0	7.865	23.595	6.500
Saldo	0	0	0	-7.865	-23.595	-6.500
<b>Investeringsen</b>						
Uitgaven	6.423	2.758	0	2.366	22.634	0
Saldo	-6.423	-2.758	0	-2.366	-22.634	0
<b>Financiering</b>						

	2026	2027
<b>Exploitatie</b>		
Uitgaven	0	0
Saldo	0	0
<b>Investeringsen</b>		
Uitgaven	0	0
Saldo	0	0
<b>Financiering</b>		

**Actie: AC-1.3.2: Veilige schoolomgeving: Schoolroute Assent Poelbos-Doornhof**

Van 01/01/2020 tot 31/12/2026

**Actie: AC-1.3.3: Veilige schoolomgeving: Minnestraat fietssuggestiestroken en verkeersremmers**

Van 01/01/2020 tot 31/12/2026

	2020	2021	2022	2023	2024	2025
<b>Exploitatie</b>						
<b>Investerings</b>						
Uitgaven	27.270	0	6.244	15.155	21.000	16.000
Ontvangsten	23.321	-664	3.122	-4.083	9.962	0
Saldo	-3.950	-664	-3.122	-19.238	-11.038	-16.000
<b>Financiering</b>						

	2026	2027
<b>Exploitatie</b>		
<b>Investerings</b>		
Uitgaven	16.000	16.000
Ontvangsten	0	0
Saldo	-16.000	-16.000
<b>Financiering</b>		

**Actie: AC-1.3.4: Veilige schoolomgeving: Schoolroute Wersbeek**

Van 01/01/2020 tot 31/12/2026

	2020	2021	2022	2023	2024	2025
<b>Exploitatie</b>						
<b>Investerings</b>						
Uitgaven	0	0	1.889	0	5.000	0
Ontvangsten	0	0	944	0	0	0
Saldo	0	0	-944	0	-5.000	0
<b>Financiering</b>						

	2026	2027
<b>Exploitatie</b>		
<b>Investerings</b>		
Uitgaven	0	0
Ontvangsten	0	0
Saldo	0	0
<b>Financiering</b>		



### Actie: AC-1.3.5: Veilige schoolomgeving: Halensebaan fietssuggestiestroken

Van 01/01/2020 tot 31/12/2026

	2020	2021	2022	2023	2024	2025
<b>Exploitatie</b>						
<b>Investerings</b>						
Uitgaven	2.572	8.295	0	0	10.830	0
Ontvangsten	13.262	0	0	-6.631	10.830	0
Saldo	10.689	-8.295	0	-6.631	0	0
<b>Financiering</b>						

	2026	2027
<b>Exploitatie</b>		
<b>Investerings</b>		
Uitgaven	10.000	0
Ontvangsten	8.000	0
Saldo	-2.000	0
<b>Financiering</b>		

### Actie: AC-1.3.6: Veilige schoolomgeving: Dorpsstraat fietssuggestiestroken

Van 01/01/2020 tot 31/12/2026

	2020	2021	2022	2023	2024	2025
<b>Exploitatie</b>						
<b>Investerings</b>						
Uitgaven	17.414	0	0	12.647	14.000	14.000
Ontvangsten	7.000	0	0	0	0	0
Saldo	-10.414	0	0	-12.647	-14.000	-14.000
<b>Financiering</b>						

	2026	2027
<b>Exploitatie</b>		
<b>Investerings</b>		
Uitgaven	14.000	14.000
Ontvangsten	0	0
Saldo	-14.000	-14.000
<b>Financiering</b>		

### Actie: AC-1.3.7: Inrichting fietsstraten: Dennenstraat

Van 01/01/2020 tot 31/12/2026

### Actie: AC-1.3.8: Aanleg fietspaden bij rioleringswerken: Steenberg

Van 01/01/2020 tot 31/12/2026

	2020	2021	2022	2023	2024	2025
<b>Exploitatie</b>						
<b>Investerings</b>						
Uitgaven	0	0	0	0	0	50.000
Saldo	0	0	0	0	0	-50.000
<b>Financiering</b>						

	2026	2027
<b>Exploitatie</b>		
<b>Investerings</b>		
Uitgaven	30.000	150.000
Saldo	-30.000	-150.000
<b>Financiering</b>		

### Actie: AC-1.3.9: Aanleg fietspaden bij rioleringswerken: Oude Leuvensebaan

Van 01/01/2020 tot 31/12/2026

	2020	2021	2022	2023	2024	2025
Exploitatie						
Investeringen						
Uitgaven	0	0	0	0	38.000	25.000
Ontvangsten	0	0	0	0	0	0
Saldo	0	0	0	0	-38.000	-25.000
Financiering						

	2026	2027
Exploitatie		
Investeringen		
Uitgaven	500.000	0
Ontvangsten	450.000	0
Saldo	-50.000	0
Financiering		

### Actie: AC-1.3.10: Uitbouw fietsrouten netwerk: Netelzeep

Van 01/01/2020 tot 31/12/2026

	2020	2021	2022	2023	2024	2025
Exploitatie						
Investeringen						
Uitgaven	7.003	13.954	0	0	40.000	100.000
Ontvangsten	0	0	0	0	0	0
Saldo	-7.003	-13.954	0	0	-40.000	-100.000
Financiering						

	2026	2027
Exploitatie		
Investeringen		
Uitgaven	860.000	0
Ontvangsten	720.000	0
Saldo	-140.000	0
Financiering		

### Actie: AC-1.3.11: Uitbouw fietsrouten netwerk: tweesporen beton Hondstraatje tussen Robbesrode en Staatsbaan

Van 01/01/2020 tot 31/12/2026

### Actie: AC-1.3.12: Aanleg MOBI punten

Van 01/01/2020 tot 31/12/2026

	2020	2021	2022	2023	2024	2025
Exploitatie						
Investerings						
Uitgaven	0	0	0	0	100.000	0
Ontvangsten	0	0	0	0	100.000	0
Financiering						

	2026	2027
Exploitatie		
Investerings		
Uitgaven	0	0
Ontvangsten	0	0
Financiering		

### Actie: AC-1.3.13: Implementeren parkeerbeleid in dorpskernen

Van 01/01/2020 tot 31/12/2026

	2020	2021	2022	2023	2024	2025
Exploitatie						
Investerings						
Uitgaven	0	1.950	0	21.963	52.037	50.000
Ontvangsten	0	0	5.000	0	10.000	0
Saldo	0	-1.950	5.000	-21.963	-42.037	-50.000
Financiering						

	2026	2027
Exploitatie		
Investerings		
Uitgaven	0	0
Ontvangsten	0	0
Saldo	0	0
Financiering		

### Actie: AC-1.3.14: Integratie in vervoersregio en afstemming in nieuw lokaal mobiliteitsplan

Van 01/01/2020 tot 31/12/2026

### Actie: AC-1.3.15: Samenwerken in Regionet met comfortabel en klokvast openbaar vervoer en aanleg fietssnelweg

Samenwerken in Regionet met comfortabel en klokvast openbaar vervoer en aanleg fietssnelweg Bekkevoort - Diest

Van 01/01/2020 tot 31/12/2026

### Actie: AC-1.3.16: In samenwerking met provincie project autodelen opstarten

Van 01/01/2020 tot 31/12/2026

### Actie: AC-1.3.17: Onderhoud plattelands- en gemeentewegen

Van 01/01/2020 tot 31/12/2026

	2020	2021	2022	2023	2024	2025
<b>Exploitatie</b>						
<b>Investerings</b>						
Uitgaven	147.177	77.668	117.903	108.062	491.500	644.000
Saldo	-147.177	-77.668	-117.903	-108.062	-491.500	-644.000
<b>Financiering</b>						

	2026	2027
<b>Exploitatie</b>		
<b>Investerings</b>		
Uitgaven	150.000	150.000
Saldo	-150.000	-150.000
<b>Financiering</b>		

### Actie: AC-1.3.18: Lokaal mobiliteitsplan

Van 01/01/2020 tot 31/12/2026

	2020	2021	2022	2023	2024	2025
<b>Exploitatie</b>						
Uitgaven	0	0	0	0	2.400	2.400
Saldo	0	0	0	0	-2.400	-2.400
<b>Investerings</b>						
Uitgaven	0	950	0	21.383	18.617	0
Ontvangsten	0	0	0	0	30.000	0
Saldo	0	-950	0	-21.383	11.383	0
<b>Financiering</b>						

	2026	2027
<b>Exploitatie</b>		
Uitgaven	2.400	2.400
Saldo	-2.400	-2.400
<b>Investerings</b>		
Uitgaven	0	0
Ontvangsten	0	0
Saldo	0	0
<b>Financiering</b>		

### Actie: AC-1.3.19: Veilige schoolomgeving Bekkevoort

Van 01/01/2021 tot 31/12/2026

	2020	2021	2022	2023	2024	2025
<b>Exploitatie</b>						
<b>Investerings</b>						
Uitgaven	0	0	1.602	0	5.000	0
Ontvangsten	0	0	578	0	3.356	0
Saldo	0	0	-1.024	0	-1.644	0
<b>Financiering</b>						

	2026	2027
<b>Exploitatie</b>		
<b>Investerings</b>		
Uitgaven	0	0
Ontvangsten	0	0
Saldo	0	0
<b>Financiering</b>		

### Actie: AC-1.3.20: Vervangen van verkeersborden

Van 01/01/2021 tot 31/12/2026

	2020	2021	2022	2023	2024	2025
Exploitatie						
Investerings						
Uitgaven	0	0	11.531	0	0	0
Saldo	0	0	-11.531	0	0	0
Financiering						

	2026	2027
Exploitatie		
Investerings		
Uitgaven	0	0
Saldo	0	0
Financiering		

### Actie: AC-1.3.21: fietsroute Bekkevoort - Diest

Van 01/01/2022 tot 31/12/2026

	2020	2021	2022	2023	2024	2025
Exploitatie						
Investerings						
Uitgaven	0	0	0	0	30.000	500.000
Ontvangsten	0	0	0	0	0	450.000
Saldo	0	0	0	0	-30.000	-50.000
Financiering						

	2026	2027
Exploitatie		
Investerings		
Uitgaven	0	0
Ontvangsten	0	0
Saldo	0	0
Financiering		

### Actie: AC-1.3.22: aanleg fietspaden via Kopenhagensubsidie

Van 01/01/2022 tot 31/12/2026

	2020	2021	2022	2023	2024	2025
Exploitatie						
Investerings						
Uitgaven	0	0	0	360.991	289.009	0
Ontvangsten	0	0	0	114.621	28.655	0
Saldo	0	0	0	-246.370	-260.354	0
Financiering						

	2026	2027
Exploitatie		
Investerings		
Uitgaven	0	0
Ontvangsten	0	0
Saldo	0	0
Financiering		

Actie: AC-1.3.23: Verbeteren van de verkeersveiligheid door : implementatie GAs5, trajectcontroles, enz...

Van 01/01/2022 tot 31/12/2026

	2020	2021	2022	2023	2024	2025
<b>Exploitatie</b>						
Uitgaven	0	0	0	223.101	582.456	811.430
Ontvangsten	0	0	0	710.811	1.218.088	1.968.251
Saldo	0	0	0	487.710	635.632	1.156.821
<b>Investerings</b>						
Uitgaven	0	0	0	4.566	909.434	0
Saldo	0	0	0	-4.566	-909.434	0
<b>Financiering</b>						

	2026	2027
<b>Exploitatie</b>		
Uitgaven	636.621	637.834
Ontvangsten	1.009.251	709.251
Saldo	372.630	71.417
<b>Investerings</b>		
Uitgaven	0	0
Saldo	0	0
<b>Financiering</b>		

**Actieplan: AP-1.4: Gebouwen: verminderen van het energieverbruik in openbare gebouwen**

De afgelopen jaren heeft de gemeente qua het verminderen van het energiegebruik in openbare gebouwen gepoogd een voorlopersbeleid te voeren. Voorbeelden hiervan zijn de bouw van het @BEN-gebouw en de herinrichting van de bibliotheek waarbij LED-verlichting, isolatie en zonnepanelen met burgerparticipatie zijn aangebracht. De gemeente wil de ingeslagen weg blijven volgen.

Concreet zullen we energiebesparende maatregelen doorvoeren bij de renovatie van de gebouwen op Sporting Molenbeek, Sportpark De Heide, VC Bekkevoort en de Oude Jongensschool in Molenbeek.

Bij het ontwerpen van de bouw van het nieuw werkhuis leggen we de focus op een minimaal energieverbruik.

De energieboekhouding van 2019 zal als nulmeting dienen voor een verdere monitoring van het energiegebruik in ieder gebouw de volgende jaren. Het goed meten, documenteren en aanwenden van de realisaties als praktijkvoorbeeld in onderzoek, dragen sterk bij tot het zo evidente leading by example-effect dat hier voor het rapen ligt. De terugkoppeling naar het onderwijs en de praktijk volgt hier nagenoeg spontaan uit. De focus op duurzaam energiegebruik moet ook tot uiting komen in overheidsaankopen. Op die manier drukt de gemeente haar eigen energiefactuur en stimuleert ze de markt in de afname van energiezuinige diensten en producten. De focus in gemeentelijke aanbestedingen zal ook liggen op kwaliteit, innovatie en de milieukost van producten en diensten. Ook in haar communicatie en besluitvorming zal de gemeente meer en meer rekening houden met de sociale, economische en ecologische meerwaarde van energiebesparing.

Van 01/01/2020 tot 31/12/2026

	2020	2021	2022	2023	2024	2025
<b>Exploitatie</b>						
Uitgaven	13.667	0	0	0	0	0
Saldo	-13.667	0	0	0	0	0
<b>Investerings</b>						
Uitgaven	319.670	7.353	42.015	101.426	173.371	534.000
Ontvangsten	20.000	141.968	0	24.477	0	0
Saldo	-299.670	134.615	-42.015	-76.949	-173.371	-534.000
<b>Financiering</b>						

	2026	2027
<b>Exploitatie</b>		
Uitgaven	0	0
Saldo	0	0
<b>Investerings</b>		
Uitgaven	725.000	0
Ontvangsten	0	0
Saldo	-725.000	0
<b>Financiering</b>		

### Actie: AC-1.4.1: Renovatie gebouwen Sporting Molenbeek

Van 01/01/2020 tot 31/12/2026

	2020	2021	2022	2023	2024	2025
<b>Exploitatie</b>						
<b>Investerings</b>						
Uitgaven	32.873	0	0	0	30.000	0
Saldo	-32.873	0	0	0	-30.000	0
<b>Financiering</b>						

	2026	2027
<b>Exploitatie</b>		
<b>Investerings</b>		
Uitgaven	0	0
Saldo	0	0
<b>Financiering</b>		

### Actie: AC-1.4.2: Renovatie gebouwen Sportpark De Heide

Van 01/01/2020 tot 31/12/2026

	2020	2021	2022	2023	2024	2025
<b>Exploitatie</b>						
<b>Investerings</b>						
Uitgaven	0	0	40.795	12.642	0	0
Ontvangsten	0	0	0	24.477	0	0
Saldo	0	0	-40.795	11.835	0	0
<b>Financiering</b>						

	2026	2027
<b>Exploitatie</b>		
<b>Investerings</b>		
Uitgaven	0	0
Ontvangsten	0	0
Saldo	0	0
<b>Financiering</b>		

### Actie: AC-1.4.3: Renovatie gebouwen VC Bekkevoort

Van 01/01/2020 tot 31/12/2026

	2020	2021	2022	2023	2024	2025
<b>Exploitatie</b>						
Uitgaven	9.356	0	0	0	0	0
Saldo	-9.356	0	0	0	0	0
<b>Investerings</b>						
Uitgaven	0	0	1.220	51.714	19.066	0
Saldo	0	0	-1.220	-51.714	-19.066	0
<b>Financiering</b>						

	2026	2027
<b>Exploitatie</b>		
Uitgaven	0	0
Saldo	0	0
<b>Investerings</b>		
Uitgaven	0	0
Saldo	0	0
<b>Financiering</b>		

### Actie: AC-1.4.4: Renovatie oude jongensschool Molenbeek

Van 01/01/2020 tot 31/12/2026

	2020	2021	2022	2023	2024	2025
<b>Exploitatie</b>						
Uitgaven	4.311	0	0	0	0	0
Saldo	-4.311	0	0	0	0	0
<b>Investerings</b>						
Uitgaven	284.861	7.353	0	0	0	0
Ontvangsten	20.000	141.968	0	0	0	0
Saldo	-264.861	134.615	0	0	0	0
<b>Financiering</b>						

	2026	2027
<b>Exploitatie</b>		
Uitgaven	0	0
Saldo	0	0
<b>Investerings</b>		
Uitgaven	0	0
Ontvangsten	0	0
Saldo	0	0
<b>Financiering</b>		



## Actie: AC-1.4.5: Bouw nieuw werkhuis

Van 01/01/2020 tot 31/12/2026

	2020	2021	2022	2023	2024	2025
Exploitatie						
Investerings						
Uitgaven	1.936	0	0	37.070	124.305	534.000
Saldo	-1.936	0	0	-37.070	-124.305	-534.000
Financiering						

	2026	2027
Exploitatie		
Investerings		
Uitgaven	725.000	0
Saldo	-725.000	0
Financiering		

## Actie: AC-1.4.6: Uitwerken monitoring tool energie gebruik gemeente gebouwen

Van 01/01/2020 tot 31/12/2026

### **Actieplan: AP-1.5: Gebouwen: duurzaam wonen in een gezonde leefomgeving**

Duurzaam bouwen staat voor wonen in een wereld die draait op schone, hernieuwbare energie en waarin grondstoffen niet verloren gaan. Vanaf de keuze van de locatie wordt er gestreefd naar een gezonde, betaalbare en comfortabele woning, waarbij er zo weinig mogelijk gebruik gemaakt wordt van - of beslag gelegd wordt op - energie, water, materialen en ruimte. De voordelen zijn enorm. Niet enkel het milieu, ons welzijn en de lokale economie zullen er beter bij varen. Zelf mag je rekenen op een hoger comfort, een gezondere woonst en meer financiële onafhankelijkheid. Compact bouwen loont.

Als gemeente zetten we volop in op de innovatieve vernieuwing van smart lighting. Het omschakelen van alle openbare verlichting naar LED-verlichting tegen 2030 is een mooie kans om tegelijk ook lichtvervuiling aan te pakken. Te veel nachtelijk licht heeft negatieve gevolgen voor mens en dier. LED-verlichting kan je heel makkelijk dimmen, afzetten en aanzetten. Zo springt ze alleen aan als er effectief menselijke activiteit is. Bijgevolg is er geen of erg weinig licht als er niets in de straat gebeurt, zacht licht voor voetgangers en fietsers, meer licht voor auto's. Een extra voordeel is dat sensorgestuurde verlichting de sociale controle verhoogt. Het merendeel van de financiering zal door het toekomstfonds van PBE gebeuren.

Isoleren heeft niets dan voordelen. Naast muur-, vloer- en dakisolatie plaatsen, kan je ook je ramen vervangen door hoogrendements- of driedubbel glas. Wie duurzaam wil verbouwen, kijkt best verder dan de klassieke, synthetische isolatieplaten. Er kan gekozen worden voor kurk, papiervlokken of stro: dit zijn bio-ecologische isolatiematerialen die uitstekend isoleren. Wij behouden de extra gemeentelijke premie van 1 euro per m<sup>2</sup>.

Via de nieuwe interlokale vereniging "Hartje Hageland Oost" zal onze gemeente vanaf 1 januari 2020 tot 31 december 2025 samen met de gemeenten Glabbeek en Kortenaken volgende doelstellingen nastreven;

- Zorgen voor een divers en betaalbaar woonaanbod (10 activiteiten)
- Werken aan de kwaliteit van het woonpatrimonium (16 activiteiten)
- Informeren, adviseren en begeleiden met betrekking tot woonvragen (15 activiteiten)
- Ondersteunen van de lokale private huurmarkt (9 activiteiten)

Van 01/01/2020 tot 31/12/2026

	2020	2021	2022	2023	2024	2025
<b>Exploitatie</b>						
Uitgaven	204.168	140.547	214.274	185.788	187.498	191.552
Ontvangsten	209.348	120.695	152.364	152.364	152.364	152.364
Saldo	5.180	-19.852	-61.910	-33.424	-35.134	-39.188
<b>Investerings</b>						
<b>Financiering</b>						

	2026	2027
<b>Exploitatie</b>		
Uitgaven	200.046	203.310
Ontvangsten	155.412	155.412
Saldo	-44.634	-47.898
<b>Investerings</b>		
<b>Financiering</b>		

**Actie: AC-1.5.1: Opstarten omschakeling naar LED-verlichting ism Fluvius DNB PBE**

Van 01/01/2020 tot 31/12/2026

**Actie: AC-1.5.2: Samen met de interlokale vereniging Hartje Hageland (Oost) de vastgelegde activiteiten uitvoeren**

Van 01/01/2020 tot 31/12/2025

	2020	2021	2022	2023	2024	2025
<b>Exploitatie</b>						
Uitgaven	204.168	140.547	214.274	185.788	187.498	191.552
Ontvangsten	209.348	120.695	152.364	152.364	152.364	152.364
Saldo	5.180	-19.852	-61.910	-33.424	-35.134	-39.188
<b>Investerings</b>						
<b>Financiering</b>						

	2026	2027
<b>Exploitatie</b>		
Uitgaven	200.046	203.310
Ontvangsten	155.412	155.412
Saldo	-44.634	-47.898
<b>Investerings</b>		
<b>Financiering</b>		

**Actieplan: AP-1.6: Klimaatadaptatie: een slim integraal waterbeheer**

De klimaatverandering zet het watersysteem nog meer onder druk. De voorbije decennia kregen we steeds vaker te kampen met wateroverlast. De laatste twee zomers werden we met waterschaarste geconfronteerd. Bovendien zijn we er niet in geslaagd het water voldoende te zuiveren: het water in de beken en rivier blijft verontreinigd. We hebben al veel initiatieven genomen om een beter waterbeleid tot stand te brengen, maar we zullen meer moeten doen.

Wateroverlast in woningen, modderstromen vanuit de velden, grachten met onvoldoende bergingscapaciteit, het is een schrikbeeld dat wij zoveel mogelijk willen vermijden.

Wij blijven ijveren voor hemelwateropslag en hergebruik aan de bron, we verhogen de bergingscapaciteit door een ecologisch onderhoud van de grachten en rioolkolken.

Samen met Aquafin en Fluvius leggen we gescheiden rioleringen aan waarbij extra bufferbekkens worden aangelegd.

Tweemaal per jaar overleggen we met deze partners over de rioleringsplanning met prioriteit op straten met meerdere inwonerequivalenten.

Bekkevoort is in Vlaams-Brabant een gemeente met één van de grootste en meeste gevoelige erosiegebieden. Het gemeentelijk erosiebestrijdingsplan zal samen met de landbouwers verder uitgevoerd worden. De meer dan 50 zandvangsters vereisen een frequente monitoring om modderstromen op de straten te beperken.

Het opstellen van plannen, het opvolgen ervan vragen meer monitoring zodat wateroverlast en modderstromen worden ingeperkt.

Van 01/01/2020 tot 31/12/2026

	2020	2021	2022	2023	2024	2025
<b>Exploitatie</b>						
Uitgaven	0	0	0	0	0	0
Saldo	0	0	0	0	0	0
<b>Investerings</b>						
Uitgaven	12.796	36.013	8.500	-4.415	390.549	977.000
Ontvangsten	0	0	0	0	21.150	0
Saldo	-12.796	-36.013	-8.500	4.415	-369.399	-977.000
<b>Financiering</b>						

	2026	2027
<b>Exploitatie</b>		
Uitgaven	0	3.000
Saldo	0	-3.000
<b>Investerings</b>		
Uitgaven	1.135.000	10.000
Ontvangsten	480.000	0
Saldo	-655.000	-10.000
<b>Financiering</b>		

### Actie: AC-1.6.1: Uitvoering Aquafinprojecten: Pijnbeek fase II Halensebaan

Van 01/01/2020 tot 31/12/2026

	2020	2021	2022	2023	2024	2025
<b>Exploitatie</b>						
<b>Investerings</b>						
Uitgaven	0	1.710	0	0	80.000	250.000
Ontvangsten	0	0	0	0	0	0
Saldo	0	-1.710	0	0	-80.000	-250.000
<b>Financiering</b>						

	2026	2027
<b>Exploitatie</b>		
<b>Investerings</b>		
Uitgaven	750.000	0
Ontvangsten	400.000	0
Saldo	-350.000	0
<b>Financiering</b>		

### Actie: AC-1.6.2: Uitvoering Aquafinprojecten: Driesstraat

Van 01/01/2020 tot 31/12/2026

**Actie: AC-1.6.3: Uitvoering Aquafinprojecten: Kwadestraat**

Van 01/01/2020 tot 31/12/2026

	2020	2021	2022	2023	2024	2025
<b>Exploitatie</b>						
<b>Investerings</b>						
Uitgaven	0	0	0	0	53.000	30.000
Saldo	0	0	0	0	-53.000	-30.000
<b>Financiering</b>						

	2026	2027
<b>Exploitatie</b>		
<b>Investerings</b>		
Uitgaven	200.000	0
Saldo	-200.000	0
<b>Financiering</b>		

**Actie: AC-1.6.4: Uitvoering Aquafinprojecten: Pijnbeek fase III Halensebaan**

Van 01/01/2020 tot 31/12/2026

**Actie: AC-1.6.5: Uitvoering Aquafinprojecten: verbindingsriolering Netelzeep**

Van 01/01/2020 tot 31/12/2026

**Actie: AC-1.6.6: Uitvoering Aquafinprojecten: Oude Leuvensebaan tot aan de grens met Tielt-Winge**

Van 01/01/2020 tot 31/12/2026

**Actie: AC-1.6.7: Uitvoering Fluvius Riobra projecten: Doktorenberg**

Van 01/01/2020 tot 31/12/2026

	2020	2021	2022	2023	2024	2025
<b>Exploitatie</b>						
<b>Investerings</b>						
Uitgaven	10.743	0	0	0	90.000	120.000
Saldo	-10.743	0	0	0	-90.000	-120.000
<b>Financiering</b>						

	2026	2027
<b>Exploitatie</b>		
<b>Investerings</b>		
Uitgaven	0	0
Saldo	0	0
<b>Financiering</b>		

**Actie: AC-1.6.8: Uitvoering Fluvius Riobra projecten: Keulenbos**

Van 01/01/2020 tot 31/12/2026

**Actie: AC-1.6.9: Uitvoering Fluvius Riobra projecten: Oude Diestersebaan**

Van 01/01/2020 tot 31/12/2026

**Actie: AC-1.6.10: Uitvoering Fluvius Riobra projecten: Steenberg en Dennenstraat**

Van 01/01/2020 tot 31/12/2026

**Actie: AC-1.6.11: Uitvoering Fluvius Riobra projecten: Meutelstraat en Witteweg**

Van 01/01/2020 tot 31/12/2026

**Actie: AC-1.6.12: Uitvoering Fluvius Riobra projecten: Processiestraat en Vandervorstweg gedeelte Wijndries**

Van 01/01/2020 tot 31/12/2026

**Actie: AC-1.6.13: Uitvoering Fluvius Riobra projecten: Leeuwkensstraat**

Van 01/01/2020 tot 31/12/2026

**Actie: AC-1.6.14: Uitvoering Fluvius Riobra projecten: Kiezegemstraat**

Van 01/01/2020 tot 31/12/2026

**Actie: AC-1.6.15: Uitvoering Fluvius Riobra projecten: Oude Tiensebaan/Schillekensberg**

Van 01/01/2020 tot 31/12/2026

	2020	2021	2022	2023	2024	2025
<b>Exploitatie</b>						
<b>Investerings</b>						
Uitgaven	0	0	0	0	0	10.000
Saldo	0	0	0	0	0	-10.000
<b>Financiering</b>						

	2026	2027
<b>Exploitatie</b>		
<b>Investerings</b>		
Uitgaven	10.000	0
Saldo	-10.000	0
<b>Financiering</b>		

**Actie: AC-1.6.16: Uitvoering Fluvius Riobra projecten: Nieuwstraat/Lindenhof**

Van 01/01/2020 tot 31/12/2026

	2020	2021	2022	2023	2024	2025
<b>Exploitatie</b>						
<b>Investerings</b>						
Uitgaven	0	0	0	0	20.000	200.000
Saldo	0	0	0	0	-20.000	-200.000
<b>Financiering</b>						

	2026	2027
<b>Exploitatie</b>		
<b>Investerings</b>		
Uitgaven	0	0
Saldo	0	0
<b>Financiering</b>		

**Actie: AC-1.6.17: Uitvoering erosiebestrijdingsplan: Staatsbaan/Prinsenbos**

Van 01/01/2020 tot 31/12/2026

	2020	2021	2022	2023	2024	2025
<b>Exploitatie</b>						
<b>Investerings</b>						
Uitgaven	0	20.430	0	0	0	10.000
Ontvangsten	0	0	0	0	21.150	0
Saldo	0	-20.430	0	0	21.150	-10.000
<b>Financiering</b>						

	2026	2027
<b>Exploitatie</b>		
<b>Investerings</b>		
Uitgaven	0	0
Ontvangsten	0	0
Saldo	0	0
<b>Financiering</b>		

**Actie: AC-1.6.18: Uitvoering erosiebestrijdingsplan: Holleput**

Van 01/01/2020 tot 31/12/2026

	2020	2021	2022	2023	2024	2025
<b>Exploitatie</b>						
<b>Investerings</b>						
Uitgaven	0	13.873	2.049	-8.603	0	30.000
Ontvangsten	0	0	0	0	0	0
Saldo	0	-13.873	-2.049	8.603	0	-30.000
<b>Financiering</b>						

	2026	2027
<b>Exploitatie</b>		
<b>Investerings</b>		
Uitgaven	0	0
Ontvangsten	0	0
Saldo	0	0
<b>Financiering</b>		

**Actie: AC-1.6.19: Uitvoering erosiebestrijdingsplan: Koningsbos/Wolvenstraat**

Van 01/01/2020 tot 31/12/2026

	2020	2021	2022	2023	2024	2025
<b>Exploitatie</b>						
<b>Investerings</b>						
Uitgaven	2.053	0	6.451	4.189	29.549	2.000
Ontvangsten	0	0	0	0	0	0
Saldo	-2.053	0	-6.451	-4.189	-29.549	-2.000
<b>Financiering</b>						

	2026	2027
<b>Exploitatie</b>		
<b>Investerings</b>		
Uitgaven	95.000	0
Ontvangsten	80.000	0
Saldo	-15.000	0
<b>Financiering</b>		

**Actie: AC-1.6.20: Uitvoering erosiebestrijdingsplan: Doktorenberg**

Van 01/01/2020 tot 31/12/2026

**Actie: AC-1.6.21: Opmaak ruimingsplan grachten/zandvangers en uitvoering**

Van 01/01/2020 tot 31/12/2026

**Actie: AC-1.6.22: Uitvoering erosiebestrijdingsplan: Rijnrode**

Van 01/01/2020 tot 31/12/2026

	2020	2021	2022	2023	2024	2025
<b>Exploitatie</b>						
Uitgaven	0	0	0	0	0	0
Saldo	0	0	0	0	0	0
<b>Investerings</b>						
Uitgaven	0	0	0	0	0	0
Saldo	0	0	0	0	0	0
<b>Financiering</b>						

	2026	2027
<b>Exploitatie</b>		
Uitgaven	0	3.000
Saldo	0	-3.000
<b>Investerings</b>		
Uitgaven	0	10.000
Saldo	0	-10.000
<b>Financiering</b>		

**Actie: AC-1.6.23: Uitvoering erosiebestrijdingsplan: Berkstraat**

Van 01/01/2021 tot 31/12/2026

	2020	2021	2022	2023	2024	2025
<b>Exploitatie</b>						
<b>Investerings</b>						
Uitgaven	0	0	0	0	3.000	25.000
Saldo	0	0	0	0	-3.000	-25.000
<b>Financiering</b>						

	2026	2027
<b>Exploitatie</b>		
<b>Investerings</b>		
Uitgaven	0	0
Saldo	0	0
<b>Financiering</b>		

**Actie: AC-1.6.24: Aquafinproject zijstraten collector Netelzeep**

Van 01/01/2022 tot 31/12/2026

	2020	2021	2022	2023	2024	2025
<b>Exploitatie</b>						
<b>Investerings</b>						
Uitgaven	0	0	0	0	0	50.000
Saldo	0	0	0	0	0	-50.000
<b>Financiering</b>						

	2026	2027
<b>Exploitatie</b>		
<b>Investerings</b>		
Uitgaven	0	0
Saldo	0	0
<b>Financiering</b>		

### Actie: AC-1.6.25: Uitvoering Aquafinprojecten VBR Waanrode

Van 01/01/2024 tot 31/12/2026

	2020	2021	2022	2023	2024	2025
Exploitatie						
Investeringen						
Uitgaven	0	0	0	0	20.000	80.000
Saldo	0	0	0	0	-20.000	-80.000
Financiering						

	2026	2027
Exploitatie		
Investeringen		
Uitgaven	0	0
Saldo	0	0
Financiering		

### Actie: AC-1.6.26: uitvoering Aquafinprojecten Rijnrode-Halensebaan Waanrode

Van 01/01/2024 tot 31/12/2026

	2020	2021	2022	2023	2024	2025
Exploitatie						
Investeringen						
Uitgaven	0	0	0	0	10.000	100.000
Saldo	0	0	0	0	-10.000	-100.000
Financiering						

	2026	2027
Exploitatie		
Investeringen		
Uitgaven	0	0
Saldo	0	0
Financiering		

### Actie: AC-1.6.27: Uitvoering Fluvius - Riobra projecten Rijnrode ontwerp en aanleg fietspaden

Van 01/01/2024 tot 31/12/2026

	2020	2021	2022	2023	2024	2025
Exploitatie						
Investeringen						
Uitgaven	0	0	0	0	0	20.000
Saldo	0	0	0	0	0	-20.000
Financiering						

	2026	2027
Exploitatie		
Investeringen		
Uitgaven	0	0
Saldo	0	0
Financiering		



## Actie: AC-1.6.28: Uitvoering erosiebestrijdingsplan : Staatsbaan t.h.v. Delhaize

Van 01/01/2024 tot 31/12/2026

	2020	2021	2022	2023	2024	2025
Exploitatie						
Investerings						
Uitgaven	0	0	0	0	0	50.000
Saldo	0	0	0	0	0	-50.000
Financiering						

	2026	2027
Exploitatie		
Investerings		
Uitgaven	80.000	0
Saldo	-80.000	0
Financiering		

## Actie: AC-1.6.29: Uitvoering Aquafinprojecten N2 Staatsbaan

Van 01/01/2024 tot 31/12/2026

	2020	2021	2022	2023	2024	2025
Exploitatie						
Investerings						
Uitgaven	0	0	0	0	85.000	0
Saldo	0	0	0	0	-85.000	0
Financiering						

	2026	2027
Exploitatie		
Investerings		
Uitgaven	0	0
Saldo	0	0
Financiering		

### **Actieplan: AP-1.7: Klimaatadaptatie: versterken fundamentele milieuelementen, natuurbehoud-natuurcreatie-biodiversiteit**

Bekkevoort wil de volgende jaren absolute prioriteit geven aan een daadkrachtig milieubeleid waarin we de engagementen van het burgemeestersconvenant realiseren.

Een greep uit de geplande acties om onze leefomgeving te verbeteren:

- Beekvalleien, boscomplexen, landbouwgebieden en holle wegen maken van Bekkevoort een groene plattelandsgemeente. Deze gebieden vormen de zachte ruggengraat voor toekomstige ruimtelijke ontwikkelingen. De samenhang tussen deze verschillende gebieden, zowel lokaal als bovenlokaal, is cruciaal voor de werking en de versterking van het openruimtenetwerk. Een duurzaam beheer en maximale bescherming staan hierbij voorop.
- Een sterk natuurbeleid wenst de open ruimte, die steeds meer onder druk komt te staan, te versterken. Hiervoor plant de gemeente voldoende subsidies voor het beheer en de aankoop van natuurgebieden door natuurverenigingen. Samen met Regionaal Landschap onderzoeken we de opportuniteit om het natuurproject Ossegracht uit te voeren.
- De natuur is goed voor de inwoners in onze gemeente. Goed voor onze gezondheid, ons welbevinden en onze sociale interactie. Met kleine groene inrichtingen maken we ons bovendien minder kwetsbaar voor de klimaatverandering. Meer natuur komt de biodiversiteit, de fauna en flora ten goede en helpt het ons om bedreigde soorten in stand te houden. Alle kerkhoven en begraafplaatsen zullen als een groene oase van rust ingericht worden.
- Het Mierenbergpark met een oppervlakte van 1,2 ha zal beheerd worden als de groene long in het centrum van Assent. De waardevolle bomen zullen maximaal behouden worden en het park zal publiek toegankelijk worden.
- Het aanplanten van klimaatbomen in de woonkernen en –wijken of als bos zullen een meerwaarde zijn voor schone lucht.
- De gemeente zal meewerken aan gemeenschappelijke natuur en klimaat projecten met de provincie, Regionaal Landschap Noord Hageland, sociale economie, Interleuven en andere partners.
- In onze landelijke gemeente zijn vele land- en tuinbouwers actief bezig om voor ons dagelijks voedsel te voorzien.

Om de inwoners korter bij de landbouw te betrekken, promoten we de Korte Keten via een infobrochure of een boerenmarkt. Dit in nauwe samenwerking met de landbouwraad.

Van 01/01/2020 tot 31/12/2026

	2020	2021	2022	2023	2024	2025
Exploitatie						
Investeringen						
Uitgaven	0	0	0	0	0	25,000
Saldo	0	0	0	0	0	-25,000
Financiering						

	2026	2027
Exploitatie		
Investeringen		
Uitgaven	0	0
Saldo	0	0
Financiering		

### Actie: AC-1.7.1: Overname beheer Mierenbergpark

Van 01/01/2020 tot 31/12/2026

### Actie: AC-1.7.2: Opmaak plan plaats en klimaatbomen

Van 01/01/2020 tot 31/12/2026

	2020	2021	2022	2023	2024	2025
Exploitatie						
Investeringen						
Uitgaven	0	0	0	0	0	25,000
Saldo	0	0	0	0	0	-25,000
Financiering						

	2026	2027
Exploitatie		
Investeringen		
Uitgaven	0	0
Saldo	0	0
Financiering		

### Actie: AC-1.7.3: Uitvoeren samenwerkingsprojecten met partners

Van 01/01/2020 tot 31/12/2026

## **Actieplan: AP-1.8: Hernieuwbare energie: stimuleren van en investeren in zonnepanelen**

Je energie is helemaal van jou: je produceert zelf stroom, omdat je zonnepanelen hebt of mede-eigenaar bent van een windmolen in de buurt. De energie die we opwekken, komt van de wind en de zon: op die manier verzekeren we ons van een veilig klimaat en gezonde lucht. Zo kunnen we de energie van de toekomst uitbouwen: 100% hernieuwbaar, schoon en dicht bij huis. De gemeente Bekkevoort is tot op heden de wind- en zonnegemeente van Vlaams-Brabant.

Na het plaatsen van de laatst vergunde windturbines zal onze gemeente, met 2700 gezinnen, voor 10.000 gezinnen groene energie produceren op zijn grondgebied. Tot de goedkeuring van het RUP Open Ruimte zal de gemeente alle aanvragen voor extra windturbines "on hold" plaatsen.

De gemeente stelt vandaag de daken van de bibliotheek en het @BEN-gebouw ter beschikking voor zonnepanelen en de productie van groene energie met burgerparticipatie. Dit concept willen wij herhalen bij de renovatie van de oude gemeenteschool in Molenbeek en bij de nieuwbouw van het werkhuis.

Wij zoeken partners en werken actief mee aan onderzoeken van energiedelen met de burens en van gemeenschappelijke zonneprojecten.

Van 01/01/2020 tot 31/12/2026

## Actie: AC-1.8.1: Plaatsen zonnepanelen met burgerparticipaties op openbare gebouwen

Van 01/01/2020 tot 31/12/2026

## Actie: AC-1.8.2: Implementeren energiedelen/gemeenschappelijke zonneprojecten

Van 01/01/2020 tot 31/12/2026

### **Actieplan: AP-1.9: Opstellen van een nieuw klimaatactieplan**

Bekkevoort wil inzetten op een ambitieus gemeentelijk klimaatbeleid en zal hiertoe het Burgemeestersconvenant 2030 (als opvolger van het Burgemeestersconvenant 2020) ondertekenen.

Het burgemeestersconvenant - een initiatief van de Europese Commissie - werd in Europa gelanceerd met de ambitie om lokale besturen samen te brengen die vrijwillig engageren om de klimaat- en energiedoelstellingen van de Europese Unie te behalen en zelfs te overtreffen.

Lokale overheden hebben een leidende rol in het zich voorbereiden en aanpassen aan de klimaatverandering. Door lid te worden van het Burgemeestersconvenant 2030 verzekeren ze zich van steun bij die inspanningen, doordat ze erkenning krijgen, fods en mogelijkheden tot netwerken, nodig om hun engagementen naar een volgend niveau te kunnen brengen. Door officieel toe te treden als ondertekenaar van het Burgemeestersconvenant 2030 engageert de gemeente zich om binnen de twee jaar een Actieplan voor Duurzame Energie (en Klimaat) te ontwikkelen, het zgn. Klimaatactieplan.

Dit actieplan zal acties bevatten om volgende doelstellingen te realiseren (COM2030):

- Co2-uitstoot verminderen met 40% tegen 2030 (mitigatie);
- aanpassing aan de klimaatverandering (adaptatie).

Van 01/01/2020 tot 31/12/2026

	2020	2021	2022	2023	2024	2025
<b>Exploitatie</b>						
Uitgaven	0	0	0	11.750	17.140	25.000
Ontvangsten	0	0	21.607	31.197	34.127	38.760
Saldo	0	0	21.607	19.447	16.987	13.760
<b>Investerings</b>						
Uitgaven	0	0	4.114	43.094	126.760	5.000
Saldo	0	0	-4.114	-43.094	-126.760	-5.000
<b>Financiering</b>						

	2026	2027
<b>Exploitatie</b>		
Uitgaven	35.000	35.000
Ontvangsten	38.760	38.760
Saldo	3.760	3.760
<b>Investerings</b>		
Uitgaven	0	0
Saldo	0	0
<b>Financiering</b>		

## Actie: AC-1.9.1: Opstellen van een SECAP in samenwerking met de Provincie Vlaams-Brabant

Van 01/01/2020 tot 31/12/2026

	2020	2021	2022	2023	2024	2025
<b>Exploitatie</b>						
<b>Investerings</b>						
Uitgaven	0	0	0	2.904	4.840	0
Saldo	0	0	0	-2.904	-4.840	0
<b>Financiering</b>						

	2026	2027
<b>Exploitatie</b>		
<b>Investerings</b>		
Uitgaven	0	0
Saldo	0	0
<b>Financiering</b>		

## Actie: AC-1.9.2: Lokaal Energie- en Klimaatpact (LEKP) uitvoering

Van 01/01/2022 tot 31/12/2026

	2020	2021	2022	2023	2024	2025
<b>Exploitatie</b>						
Uitgaven	0	0	0	11.750	17.140	25.000
Ontvangsten	0	0	21.607	31.197	34.127	38.760
Saldo	0	0	21.607	19.447	16.987	13.760
<b>Investerings</b>						
Uitgaven	0	0	4.114	40.190	121.920	5.000
Saldo	0	0	-4.114	-40.190	-121.920	-5.000
<b>Financiering</b>						

	2026	2027
<b>Exploitatie</b>		
Uitgaven	35.000	35.000
Ontvangsten	38.760	38.760
Saldo	3.760	3.760
<b>Investerings</b>		
Uitgaven	0	0
Saldo	0	0
<b>Financiering</b>		

## Beleidsdoelstelling: BD-2: Een propere gemeente wil iedereen

Kwalitatieve omschrijving: Bekkevoort is een landelijke uitgerekte en groene gemeente. Dit betekent dat er veel onderhoud is aan ons wegnnet. Voor het onderhoud van ons verhard wegnnet gaan we samen met de gemeente Tielt-Winge een nieuwe borstelmachine aankopen. Met deze nieuwe machine moet het voor het personeel van de technische dienst makkelijker en minder tijdrovend worden om alles netjes te houden. Iedereen wil immers graag een propere straat.

Onze gemeente bestaat natuurlijk ook uit een uitgebreid trage wegnnetwerk. Deze trage wegen zijn bestemd voor niet-gemotoriseerd verkeer. Wandelaars, fietsers en ruiters zijn de belangrijkste gebruikers. Een trage weg kan ook alle vormen aannemen. Om het onderhoud van deze wegen efficiënter te laten verlopen, wordt er een kleine tractor met een maaibalk aangekocht. Sommige veldwegen kunnen bij voorkeur in samenspraak met de landbouwers besproken worden.

Het beheer van onze bermen wordt uitbesteed. Bij dit onderhoud wordt er ecologisch maaibeheer toegepast. Dit zorgt ervoor dat er voldoende diversiteit is aan aantrekkelijke planten voor verschillende diersoorten. Ook onze holle wegen worden onderhouden volgens beheersplannen waar aandacht wordt besteed aan de biodiversiteit.

Bekkevoort telt ook ongeveer 32 km grachten die de gemeente beheert. Sinds 2018 wordt het beheer aan de grachten uitbesteed. Hierdoor gebeurt alles op een meer gestructureerde wijze. Deze manier van werken willen we zeker verderzetten en hierdoor proberen we wateroverlast te voorkomen.

Ook voor de afvalverwerking willen we als gemeente meegaan in de nieuwste trends. Zo zijn er al twee ondergrondse glasbolsites geplaatst. Met de verandering van woonvormen willen we in de toekomst ondergrondse containerterminals (OCT's) aanmoedigen. De eerste terminal is voorzien in de Kamiel Dekelverstraat.

De mensen zijn het beu te gaan wandelen, joggen of fietsen in onze gemeente met zijn prachtige landschappen langs berm en trage wegen vol blikjes en petflesjes.

Test Aankoop deed een bevraging in alle objectiviteit en in de wetenschap dat het van de consument een extra inspanning vraagt om zijn of haar blikjes en petflesjes naar de supermarkt terug te brengen om het statiegeld te recupereren. Resultaat: 66% toonde zich voorstander van een invoering van statiegeld en bijna 90% van de bevrageden was bereid zijn of haar blikjes en petflesjes naar de supermarkten terug te brengen om het statiegeld te recupereren. 82% vindt bovendien dat zwerfvuil een groot probleem is in zijn regio.

Het opruimen van het zwerfvuil kost de gemeenschap 25 euro per jaar per inwoner. Laat het aandeel van blikjes en flesjes in het zwerfvuil 65% betekenen, dan is dit voor onze gemeente nog altijd jaarlijks 100.000 euro. Als de aanname klopt dat slechts 10% van de inwoners blikjes en flesjes in de bermen werpt, dan is het zeer asociaal dat 90% van de bevolking moet opdraaien, zeg maar beboet wordt als onschuldige.

Wij blijven verder ijveren bij de Vlaamse Regering voor het invoeren van statiegeld op blikjes en petflesjes! Over het statiegeld op glasflessen hoor je ook geen klachten.

Van 01/01/2020 tot 31/12/2026

	2020	2021	2022	2023	2024	2025
<b>Exploitatie</b>						
Uitgaven	0	2.592	2.120	8.735	0	0
Saldo	0	-2.592	-2.120	-8.735	0	0
<b>Investerings</b>						
Uitgaven	12.959	84.294	73.913	205.617	42.175	16.500
Ontvangsten	0	0	3.361	5.785	0	0
Saldo	-12.959	-84.294	-70.551	-199.832	-42.175	-16.500
<b>Financiering</b>						

	2026	2027
<b>Exploitatie</b>		
Uitgaven	0	0
Saldo	0	0
<b>Investerings</b>		
Uitgaven	0	0
Ontvangsten	0	0
Saldo	0	0
<b>Financiering</b>		

### Actieplan: AP-2.1: Proper wegnnetwerk en strijd tegen zwerfvuil

Als gemeente gaan we voor een nieuwe aanpak van de zwerfvuilacties, een gestructureerde werkwijze. Tot op heden doen een tiental vrijwilligers zeer lovenswaardig werk: zij ruimen ad hoc zwerfvuil op langs een aantal straten. De gemeentearbeiders doen driemaal per jaar een zwerfvuilronde. De scholen werken ook mee en er zijn individuele acties.

Daarnaast is er jaarlijks de grote schoonmaak met de verenigingen. Deze initiatieven bewijzen dat velen een halt willen toeroepen het zwerfvuilprobleem. Al deze initiatieven gaan we bundelen en op een gestructureerde wijze uitvoeren. Het bestuur waardeert de inzet van de vrijwilligers en willen hen optimaal ondersteunen. Daarom kunnen ze beschikken over kwaliteitsvol materiaal (handschoenen, vestjes, grijpers, zakken, zakkenhouders, bolderkarren) en aangepast sensibilisatiemateriaal (borden, kaartjes, affiches). Gestructureerd overleg zal plaatsvinden waarop de zwerfvuilruimers hun ervaringen kunnen delen.

Hondenpoepbuizen zullen op meerdere locaties geplaatst worden.

In de dorpskernen zullen ondergrondse containers geplaatst worden (OCT).

Het inzetten van camera's zal verdergezet worden.

Het handhavingsbeleid zal verstrengen en de samenwerking met de politie en GAS-ambtenaren zal geoptimaliseerd worden.

Opruimen zullen we stimuleren en vervuilen zullen we beboeten.

Van 01/01/2020 tot 31/12/2026

	2020	2021	2022	2023	2024	2025
Exploitatie						
Investerings						
Uitgaven	0	74.690	0	196.625	0	0
Saldo	0	-74.690	0	-196.625	0	0
Financiering						

	2026	2027
Exploitatie		
Investerings		
Uitgaven	0	0
Saldo	0	0
Financiering		

#### Actie: AC-2.1.1: Aankoop materieel borstelmachine/kleine tractor met maaibalk

Van 01/01/2020 tot 31/12/2026

	2020	2021	2022	2023	2024	2025
Exploitatie						
Investerings						
Uitgaven	0	74.690	0	196.625	0	0
Saldo	0	-74.690	0	-196.625	0	0
Financiering						

	2026	2027
Exploitatie		
Investerings		
Uitgaven	0	0
Saldo	0	0
Financiering		

#### Actie: AC-2.1.2: Structurele aanpak van de zwerfvuilacties

Van 01/01/2020 tot 31/12/2026

#### Actie: AC-2.1.3: Opstarten project handhaven met Interleuven en politie

Van 01/01/2020 tot 31/12/2026

### Actieplan: AP-2.2: Het asbestbeest ruimen we op

De Vlaamse Regering streeft ernaar onze leefomgeving uiterlijk tegen 2040 asbestveilig te maken. Die doelstelling staat niet op zichzelf, maar maakt deel uit van een breder beleid. De verwijdering van risicovolle asbesttoepassingen in daken, gevels of rondom stookinstallaties triggert een energiezuinige vernieuwing met extra dak- of gevelisolatie, een nieuwe verwarmingsinstallatie of de mogelijkheid voor het plaatsen van zonnepanelen (verboden op asbestdaken). De sloop van oude, asbesthoudende gebouwen in buitengebieden creëert nieuwe ruimte. Asbestveilig wonen is een onmisbaar onderdeel van de basiswoonkwaliteit. De Vlaamse Regering wil zo snel mogelijk al het aanwezige asbest in kaart brengen in Vlaamse gebouwen en woningen gebouwd voor 2001. Daarom zal er in de toekomst een inventarisatieplicht komen bij verkoop. Op die manier weet de koper waar in het gebouw asbest aanwezig is en kan hij hier correct mee omgaan. Vanaf

2032 is iedere gebouweigenaar verplicht om een geldig asbest inventarisatetest te bezitten. Wij willen samen met EcoWerf, Interleuven en IGO de nodige acties nemen voor een asbestveilige gemeente. De gezondheid van onze dorpsgenoten is prioritair.

Van 01/01/2020 tot 31/12/2026

	2020	2021	2022	2023	2024	2025
<b>Exploitatie</b>						
Uitgaven	0	0	0	8.735	0	0
Saldo	0	0	0	-8.735	0	0
<b>Investerings</b>						
<b>Financiering</b>						

	2026	2027
<b>Exploitatie</b>		
Uitgaven	0	0
Saldo	0	0
<b>Investerings</b>		
<b>Financiering</b>		

### Actie: AC-2.2.1: Samenwerken met de nieuwe projecten IGO, ECOWERF, IL

Van 01/01/2020 tot 31/12/2026

### Actie: AC-2.2.2: Inventariseren van asbest in de gemeentelijke gebouwen

Van 01/01/2020 tot 31/12/2026

	2020	2021	2022	2023	2024	2025
<b>Exploitatie</b>						
Uitgaven	0	0	0	8.735	0	0
Saldo	0	0	0	-8.735	0	0
<b>Investerings</b>						
<b>Financiering</b>						

	2026	2027
<b>Exploitatie</b>		
Uitgaven	0	0
Saldo	0	0
<b>Investerings</b>		
<b>Financiering</b>		

### **Actieplan: AP-2.3: Onderhoudsvriendelijke en groene begraafplaatsen**

Onze gemeente onderhoudt in onze gemeente 7 begraafplaatsen en kerkhoven. Sinds een aantal jaren is wordt er op onze kerkhoven en begraafplaatsen gewerkt met concessies. Vanaf 2020 verloopt de grafrust van 1.100 graven en worden deze eigendom van de gemeente. In samenwerking met Winar en de erfgoedraad is er op de oude kerkhoven een lijst opgemaakt van graven van lokaal historisch belang. Op basis van deze lijst neemt het college van burgemeester en schepenen beslissingen over welk graven waardevol erfgoed worden. Deze graven worden de komende 50 jaar onderhouden door de gemeente. De graven die niet weerhouden zijn voor deze lijst, zullen verwijderd worden door de arbeiders van de technische dienst.

Door de verwijdering van deze graven komt er veel vrije ruimte op de begraafplaatsen. Deze vrijgekomen ruimte willen we graag vergroenen. Deze vergroening moet van de begraafplaatsen een plek maken waar men tot rust kan komen in het groen. Daarnaast moet de vergroening er ook voor zorgen dat het onderhoud minder arbeidsintensief is, want sinds de regelgeving rond pesticidenvrij onderhoud was dit een intensieve bezigheid voor de arbeiders van de technische dienst. Om deze vergroening in goede banen te leiden, gaan we een samenwerking aan met een landschapsarchitect. Het is niet de bedoeling dat er op verwijderde graven terug begraven wordt.

Van 01/01/2020 tot 31/12/2026

	2020	2021	2022	2023	2024	2025
<b>Exploitatie</b>						
Uitgaven	0	2.592	2.120	0	0	0
Saldo	0	-2.592	-2.120	0	0	0
<b>Investerings</b>						
Uitgaven	12.959	9.604	73.913	8.992	42.175	16.500
Ontvangsten	0	0	3.361	5.785	0	0
Saldo	-12.959	-9.604	-70.551	-3.207	-42.175	-16.500
<b>Financiering</b>						

	2026	2027
<b>Exploitatie</b>		
Uitgaven	0	0
Saldo	0	0
<b>Investerings</b>		
Uitgaven	0	0
Ontvangsten	0	0
Saldo	0	0
<b>Financiering</b>		

### Actie: AC-2.3.1: Ingroenen van begraafplaatsen en kerkhoven

Van 01/01/2020 tot 31/12/2026

	2020	2021	2022	2023	2024	2025
<b>Exploitatie</b>						
Uitgaven	0	2.592	2.120	0	0	0
Saldo	0	-2.592	-2.120	0	0	0
<b>Investerings</b>						
Uitgaven	12.959	0	52.807	2.381	17.619	0
Saldo	-12.959	0	-52.807	-2.381	-17.619	0
<b>Financiering</b>						

	2026	2027
<b>Exploitatie</b>		
Uitgaven	0	0
Saldo	0	0
<b>Investerings</b>		
Uitgaven	0	0
Saldo	0	0
<b>Financiering</b>		

### Actie: AC-2.3.2: Onderhoud klein historisch erfgoed op begraafplaatsen en kerkhoven

Van 01/01/2020 tot 31/12/2026

	2020	2021	2022	2023	2024	2025
<b>Exploitatie</b>						
<b>Investerings</b>						
Uitgaven	0	0	8.333	6.612	21.055	0
Saldo	0	0	-8.333	-6.612	-21.055	0
<b>Financiering</b>						

	2026	2027
<b>Exploitatie</b>		
<b>Investerings</b>		
Uitgaven	0	0
Saldo	0	0
<b>Financiering</b>		



## Actie: AC-2.3.3: Uitvoeren van herstel- en instandhoudingswerken aan onroerend erfgoed

Van 01/01/2020 tot 31/12/2026

	2020	2021	2022	2023	2024	2025
<b>Exploitatie</b>						
<b>Investerings</b>						
Uitgaven	0	9.604	12.773	0	3.500	16.500
Ontvangsten	0	0	3.361	5.785	0	0
Saldo	0	-9.604	-9.412	5.785	-3.500	-16.500
<b>Financiering</b>						

	2026	2027
<b>Exploitatie</b>		
<b>Investerings</b>		
Uitgaven	0	0
Ontvangsten	0	0
Saldo	0	0
<b>Financiering</b>		

### Beleidsdoelstelling: BD-3: Bekkevoort wil een zorgzame gemeente zijn met aandacht voor alle doelgroepen.

Kwalitatieve omschrijving: Bekkevoort wil een zorgzame gemeente zijn met aandacht voor alle doelgroepen, waarbij gestreefd wordt naar maximale betrokkenheid, participatie en tevredenheid.

We willen ervoor zorgen dat we iedere inwoner, ongeacht leeftijd, afkomst, geslacht, geloofsovertuiging ... blijven bekoren.

Van 01/01/2020 tot 31/12/2026

	2020	2021	2022	2023	2024	2025
<b>Exploitatie</b>						
Uitgaven	99.342	78.544	61.285	39.363	42.442	39.400
Ontvangsten	98.424	79.443	9.256	11.074	11.586	6.000
Saldo	-918	899	-52.029	-28.290	-30.856	-33.400
<b>Investerings</b>						
Uitgaven	21.537	24.616	382.807	77.764	1.047.388	39.000
Ontvangsten	0	0	0	2.362	6.752	5.000
Saldo	-21.537	-24.616	-382.807	-75.402	-1.040.636	-34.000
<b>Financiering</b>						
Uitgaven	300.000	2.034	6.075	6.320	4.353	0
Saldo	-300.000	-2.034	-6.075	-6.320	-4.353	0

	2026	2027
<b>Exploitatie</b>		
Uitgaven	38.000	13.875
Ontvangsten	3.000	2.000
Saldo	-35.000	-11.875
<b>Investerings</b>		
Uitgaven	92.500	30.000
Ontvangsten	0	0
Saldo	-92.500	-30.000
<b>Financiering</b>		
Uitgaven	0	0
Saldo	0	0

### Actieplan: AP-3.1: Leven in een kindvriendelijke gemeente

De jeugd is de toekomst, dat weet iedereen. Daarom willen we als gemeente een kindvriendelijk beleid voeren waar ook onze kinderen en jongeren inspraak in hebben.

Naast inspraak willen we kinderen en jongeren ook ruimte geven om te spelen.

Sinds 2019 heeft de gemeente Bekkevoort ook een erkend Huis van het Kind.

Het Huis van het kind is een netwerk voor alle mensen die te maken heeft met opvoeden van kinderen en jongeren van 0 tot 24 jaar. Binnen het Huis van het Kind willen we de al bestaande activiteiten bundelen en een aanbod voorzien van nieuwe zaken. Zo is er sinds kort een virtueel Huis van het Kind, waar je terecht kan voor informatie over en ondersteuning bij het grootbrengen van kinderen en jongeren.

Via het Lokaal Overleg Kinderopvang (LOK) blijven we nauwe contacten onderhouden met de verschillende opvanginitiatieven in onze gemeente. Daarnaast moet het digitaal loket kinderopvang in staat zijn om de noden en gebreken aan (eventuele) opvangplaatsen in kaart te brengen.

Binnen onze gemeente zijn er zeven erkende jeugdverenigingen. Deze verenigingen willen we in de toekomst blijven ondersteunen, zowel op financieel, materieel als logistiek vlak.

Scouts Assent en Chiro Bekkevoort hebben lokalen in privébezit, KLJ Molenbeek- Wersbeek en JH De Zwik maken gebruik van gemeentelijke gebouwen.

De lokalen van KLJ Molenbeek-Wersbeek, de Oude Jongensschool in Molenbeek, krijgen in 2020 een grondige renovatie. Deze renovatie zorgt ook voor extra lokalen.

Onze gemeentelijk vakantieaanbod heeft een grondige face lift gekregen in 2019. Vakantiewerking De Ravotter was een groot succes voor alle partijen en wordt dan ook verdergezet.

Het jeugdbeleid binnen onze gemeente is zowel een intragemeentelijke als een intergemeentelijke samenwerking. Op gemeentelijk vlak is er bijvoorbeeld de samenwerking met de sport- en cultuurdienst voor het organiseren van activiteiten, maar ook bijvoorbeeld met OCMW voor het Huis van het Kind.

In samenwerking met andere gemeenten organiseren we bijvoorbeeld het MEGA-project en de Beleefpas. Deze samenwerkingen worden als positief ervaren en willen we dus zeker verderzetten.

Via een intergemeentelijke preventiewerking willen we projecten opzetten om inwoners te stimuleren tot een gezonde levensstijl en hen beschermen tegen allerlei gezondheidsrisico's. Thema's die we zeker willen laten aan bod komen zijn voeding en mentaal welzijn.

Van 01/01/2020 tot 31/12/2026

	2020	2021	2022	2023	2024	2025
<b>Exploitatie</b>						
Uitgaven	108	275	614	762	9.208	6.000
Saldo	-108	-275	-614	-762	-9.208	-6.000
<b>Investerings</b>						
Uitgaven	0	0	0	8.333	627.667	0
Saldo	0	0	0	-8.333	-627.667	0
<b>Financiering</b>						

	2026	2027
<b>Exploitatie</b>		
Uitgaven	16.000	6.000
Saldo	-16.000	-6.000
<b>Investerings</b>		
Uitgaven	62.500	0
Saldo	-62.500	0
<b>Financiering</b>		

### Actie: AC-3.1.1: Faciliteren van speelmogelijkheden voor alle leeftijden

Onze gemeente beschikt momenteel over drie speelpleintjes, met elk enkele speeltuigen. Op elk speelpleintje gaan we na of er bepaalde toestellen aan vervanging toe zijn én of er voldoende aanbod is voor alle leeftijdscategorieën. Daarnaast willen we ook op zoek gaan naar een geschikte locatie om een skateterrein in te richten. We willen vermijden dat dit voor overlast zorgt en moeten bij de zoektocht naar een geschikte locatie dus rekening houden met gebruikers van het skateterrein én buurtbewoners.

Momenteel kunnen kinderen in Bekkevoort en Molenbeek al spelen in een van onze twee speelbossen. Voor de kinderen van Assent gaan we op zoek naar een geschikte, toegankelijke locatie.

Verder is er ook een maandelijks peuterspeelpunt opgestart, waar kinderen tussen 0 en 3 jaar samen kunnen spelen en (groot)ouders een toffe babbel kunnen hebben.

Van 01/01/2020 tot 31/12/2026

	2020	2021	2022	2023	2024	2025
<b>Exploitatie</b>						
Uitgaven	108	0	443	0	8.708	5.500
Saldo	-108	0	-443	0	-8.708	-5.500
<b>Investerings</b>						
Uitgaven	0	0	0	8.333	627.667	0
Saldo	0	0	0	-8.333	-627.667	0
<b>Financiering</b>						

	2026	2027
<b>Exploitatie</b>		
Uitgaven	5.500	5.500
Saldo	-5.500	-5.500
<b>Investerings</b>		
Uitgaven	62.500	0
Saldo	-62.500	0
<b>Financiering</b>		

### Actie: AC-3.1.2: Oprichting kindergemeenteraad

Sinds 1999 beschikken we over een actieve jeugdraad. In deze jeugdraad zijn jongeren vanaf 16 jaar welkom om mee te werken aan het gemeentelijk jeugdbeleid. We willen in de toekomst ook een kindergemeenteraad organiseren zodat ook kinderen en jongeren onder de 16 jaar hun zegje kunnen doen. Hiervoor willen we een kindergemeenteraad uitwerken waar er een afvaardiging is vanuit de verschillende scholen uit onze gemeente.

Van 01/01/2020 tot 31/12/2026

	2020	2021	2022	2023	2024	2025
<b>Exploitatie</b>						
Uitgaven	0	275	170	762	500	500
Saldo	0	-275	-170	-762	-500	-500
<b>Investerings</b>						
<b>Financiering</b>						

	2026	2027
<b>Exploitatie</b>		
Uitgaven	500	500
Saldo	-500	-500
<b>Investerings</b>		
<b>Financiering</b>		

### Actie: AC-3.1.3: Kinderhoogdag

We zetten ook in op een kinderhoogdag zodat we hen op een aangepaste manier met spel en cultuur kunnen laten kennismaken.

Van 01/01/2020 tot 31/12/2026

	2020	2021	2022	2023	2024	2025
Exploitatie						
Uitgaven	0	0	0	0	0	0
Saldo	0	0	0	0	0	0
Investerings						
Financiering						

	2026	2027
Exploitatie		
Uitgaven	10.000	0
Saldo	-10.000	0
Investerings		
Financiering		

### Actie: AC-3.1.4: Kinderopvang

Ook voor (toekomstige) ouders moet het digitaal loket een administratieve vereenvoudiging zijn om op zoek te gaan naar gepaste opvang voor baby's en peuters.

We blijven ook investeren in degelijke naschoolse opvang voor onze leerlingen basisonderwijs van de drie scholen. Voor Assent kijken we vooruit naar de nieuwbouw van een polyvalente ruimte met lokalen voor de naschoolse opvang.

Van 01/01/2020 tot 31/12/2026

### Actieplan: AP-3.2: Leven in een actieve en gezonde gemeente

In samenwerking met de sportdienst en sportraad willen we zoveel mogelijk inwoners aan het bewegen krijgen. Hierbij rekenen we natuurlijk ook op de bestaande sportverenigingen, maar we richten ons zeker ook op niet-georganiseerde sporters.

Onze huidige erkende sportverenigingen willen we blijven ondersteunen zoals we de voorbije jaren deden. Via de sportraad willen we ervoor blijven zorgen dat iedere sportvereniging op de hoogte blijft van en inspraak heeft in het beleid.

Als kleinere gemeente is de samenwerking met ILV Sportregio Winge-Demervallei een grote meerwaarde in het organiseren voor succesvolle activiteiten zoals sporteldagen voor senioren of sportdagen voor mindervaliden.

Daarnaast is er ook de een samenwerkingsovereenkomst met de sporthal (gemeente) van Kortenaeken zodat onze inwoners en verenigingen aan hetzelfde tarief kunnen sporten als de inwoners van Kortenaeken. Bovendien werken we met de gemeente Kortenaeken ook samen voor de organisatie van de intergemeentelijke sporteldag voor senioren, de schoolsportdagen en survival run voor al onze basisscholen.

Deze samenwerkingen willen we uiteraard blijven behouden en verruimen waar nodig.

We willen verder ook zoveel mogelijke inwoners aan het bewegen krijgen en voorzien hiervoor heel wat opties. Recent werden de yoga- en seniorobic initiaties wegens succes verdergezet met een vaste lessenreeks. De komende jaren willen we initiaties blijven aanbieden zodat iedereen op een laagdrempelige manier kennis kan maken met een nieuwe sport.

Bekkevoort heeft sinds najaar 2019 als eerste omliggende gemeente een laagdrempelige beweegroute op sportpark De Heide. Hier zullen de coaches van het BOV-project (Bewegen op verwijzing) ook bewegingslessen aanbieden.

Het event Bekkevoort loopt! is jaarlijks een groot succes. Sinds 2019 is er naast het petanquetoernooi en de loopwedstrijd (5 en 10 km) ook een survivalrun voor kinderen. Ook dit bleek een schot in de roos en zullen we dus zeker herhalen.

We willen echter in de toekomst ook een Urban Run organiseren, waarbij de deelnemers op plaatsen lopen waar ze anders niet komen. Bovendien willen we in iedere deelgemeente ook een looproute uitwerken om zoveel mogelijk mensen te stimuleren om te bewegen / sporten.

Afgelopen jaren is de gemeente de eigenaar geworden van de terreinen en kantines van Sporting Molenbeek en VC Bekkevoort. De terreinen en kleedkamers van KK Bekkevoort hebben we in erfpacht. De komende jaren moeten er renovatiewerken worden uitgevoerd, waarbij o.a. energiebesparende aanpassingen zullen gebeuren.

Via een intergemeentelijke preventiewerking willen we projecten opzetten om inwoners te stimuleren tot een gezonde levensstijl en hen beschermen tegen allerlei gezondheidsrisico's. Thema's die we zeker willen laten aan bod komen zijn voeding en mentaal welzijn.

Van 01/01/2020 tot 31/12/2026

	2020	2021	2022	2023	2024	2025
<b>Exploitatie</b>						
Uitgaven	58.942	18.362	1.472	6.745	1.500	2.500
Ontvangsten	0	9.915	3.187	23.491	0	0
Saldo	-58.942	-8.446	1.716	16.745	-1.500	-2.500
<b>Investerings</b>						
<b>Financiering</b>						

	2026	2027
<b>Exploitatie</b>		
Uitgaven	0	7.875
Ontvangsten	0	2.000
Saldo	0	-5.875
<b>Investerings</b>		
<b>Financiering</b>		

### Actie: AC-3.2.1: Organisatie van een Urban Run

Van 01/01/2020 tot 31/12/2026

	2020	2021	2022	2023	2024	2025
<b>Exploitatie</b>						
Uitgaven	0	0	0	6.745	0	0
Ontvangsten	0	0	0	1.528	0	0
Saldo	0	0	0	-5.217	0	0
<b>Investerings</b>						
<b>Financiering</b>						

	2026	2027
<b>Exploitatie</b>		
Uitgaven	0	7.875
Ontvangsten	0	2.000
Saldo	0	-5.875
<b>Investerings</b>		
<b>Financiering</b>		

### Actie: AC-3.2.2: Loopsomloop in iedere deelgemeente

Van 01/01/2020 tot 31/12/2026

	2020	2021	2022	2023	2024	2025
<b>Exploitatie</b>						
Uitgaven	0	50	0	0	0	0
Saldo	0	-50	0	0	0	0
<b>Investerings</b>						
<b>Financiering</b>						

	2026	2027
<b>Exploitatie</b>		
Uitgaven	0	0
Saldo	0	0
<b>Investerings</b>		
<b>Financiering</b>		

### Actie: AC-3.2.3: Het corona-virus indijken

Van 01/01/2020 tot 31/12/2026

	2020	2021	2022	2023	2024	2025
<b>Exploitatie</b>						
Uitgaven	58.942	17.823	1.391	0	0	0
Ontvangsten	0	9.915	3.187	21.963	0	0
Saldo	-58.942	-7.907	1.796	21.963	0	0
<b>Investerings</b>						
<b>Financiering</b>						

	2026	2027
<b>Exploitatie</b>		
Uitgaven	0	0
Ontvangsten	0	0
Saldo	0	0
<b>Investerings</b>		
<b>Financiering</b>		

### Actie: AC-3.2.4: Project '10.000 stappen'

Van 01/01/2020 tot 31/12/2026

	2020	2021	2022	2023	2024	2025
<b>Exploitatie</b>						
Uitgaven	0	489	0	0	1.500	0
Saldo	0	-489	0	0	-1.500	0
<b>Investerings</b>						
<b>Financiering</b>						

	2026	2027
<b>Exploitatie</b>		
Uitgaven	0	0
Saldo	0	0
<b>Investerings</b>		
<b>Financiering</b>		

### Actie: AC-3.3.2: Evenementen in kerken

Van 01/01/2020 tot 31/12/2026

	2020	2021	2022	2023	2024	2025
<b>Exploitatie</b>						
Uitgaven	0	0	81	0	0	2.500
Saldo	0	0	-81	0	0	-2.500
<b>Investerings</b>						
<b>Financiering</b>						

	2026	2027
<b>Exploitatie</b>		
Uitgaven	0	0
Saldo	0	0
<b>Investerings</b>		
<b>Financiering</b>		

### **Actieplan: AP-3.3: Leven in een gezellige en warme gemeente**

We willen een gezellige en warme gemeente zijn, waar het goed is om te wonen.

Nieuwe inwoners heten we van harte welkom en dat willen we hen ook tonen.

We ontvangen hen traditiegetrouw op een zondagvoormiddag voor woord en uitleg over onze gemeente. Na een hapje en

drankje voegen we daad bij woord en stappen we hiervoor de bus op die ons de mooiste en interessantste plaatsjes van Bekkevoort toont.

Voor onze jubilarissen blijven we twee keer per jaar een plechtigheid voorzien. Hierbij zetten we ze letterlijk en figuurlijk samen met hun familie in de spotlights.

De feestelijke opening van de Staatsbaan in 2016 ligt bij velen nog vers in het geheugen. Het was een feestelijk weekend dat heel wat volk op de been bracht. Met de organisatie van een zesjaarlijks dorpsfeest willen we dit gevoel weer opnieuw opwekken. Samen met de middenstand en lokale verenigingen zal het ongetwijfeld weer een groot succes worden.

Van 01/01/2020 tot 31/12/2026

	2020	2021	2022	2023	2024	2025
<b>Exploitatie</b>						
Uitgaven	3.202	181	40.246	3.041	1.000	2.500
Saldo	-3.202	-181	-40.246	-3.041	-1.000	-2.500
<b>Investerings</b>						
<b>Financiering</b>						

	2026	2027
<b>Exploitatie</b>		
Uitgaven	0	0
Saldo	0	0
<b>Investerings</b>		
<b>Financiering</b>		

### Actie: AC-3.3.1: 5-jaarlijks dorpsfeest

Van 01/01/2020 tot 31/12/2026

	2020	2021	2022	2023	2024	2025
<b>Exploitatie</b>						
Uitgaven	0	0	40.246	0	0	0
Saldo	0	0	-40.246	0	0	0
<b>Investerings</b>						
<b>Financiering</b>						

	2026	2027
<b>Exploitatie</b>		
Uitgaven	0	0
Saldo	0	0
<b>Investerings</b>		
<b>Financiering</b>		

### Actie: AC-3.3.3: E-Bekkewarmte

Van 01/01/2020 tot 31/12/2026

	2020	2021	2022	2023	2024	2025
<b>Exploitatie</b>						
Uitgaven	3.202	181	0	3.041	1.000	2.500
Saldo	-3.202	-181	0	-3.041	-1.000	-2.500
<b>Investerings</b>						
<b>Financiering</b>						

	2026	2027
<b>Exploitatie</b>		
Uitgaven	0	0
Saldo	0	0
<b>Investerings</b>		
<b>Financiering</b>		

## **Actieplan: AP-3.4: Leven in veilige gemeente**

Het bestuur zal de volgende jaren het huidige beleid verderzetten met de politiezone Hageland en brandweerzone Oost. Zelf zal het bestuur de nodige aandacht besteden aan Be-Alert en de noodplanning.

### Politie

Bekkevoort maakt deel uit van Politiezone Hageland. De gemeentemonitor 2018 toont aan dat het aantal geregistreerde misdrijven in Bekkevoort lager ligt ten opzichte van de andere gemeenten in het Vlaamse Gewest (cijfers 2016):

- Misdaden tegen lichamelijke integriteit (Bekkevoort 2,3/1000 inwoners, Vlaams Gewest: 5,8)
- Gewelddadige misdrijven tegen eigendom (Bekkevoort: 3,6/1000 inwoners, Vlaams Gewest: 6,6)

Hieruit blijkt dat Bekkevoort een veilige gemeente is om te wonen. Dit wordt versterkt door volgende cijfers uit diezelfde Gemeentemonitor: 87% van de inwoners geeft aan zich nooit of zelden onveilig te voelen in Bekkevoort (75% gemiddeld in andere gemeenten in het Vlaamse Gewest).

Niettegenstaande deze lage geregistreerde misdrijven zal de aankoop van mobiele (ANPR) camera's onderzocht worden. Een multifunctioneel gebruik zal moeten nagestreefd worden, te weten naar controle op criminaliteit, verkeerssnelheid, sluikstorten, zwerfvuil.

### Brandweer en andere hulpverlening

Bekkevoort behoort sinds de brandweershervorming tot de hulpverleningszone Oost-Brabant. Ook voor noodplanning vallen we onder zone Oost. Het eigen gemeentelijk nood- en interventieplan is geactualiseerd in 2019.

### Noodplanning

De gemeente beschikt over een goedgekeurd Algemeen Nood en Interventieplan (ANIP). Onder het gemeentepersoneel is één iemand aangeduid als noodplancoördinator en één personeelslid als back-up noodplancoördinator.

Aanvullend op dit ANIP heeft de communicatieambtenaar zelf een interventieplan opgesteld voor het luik communicatie (discipline 5). Het is belangrijk dat de inwoners correcte informatie krijgen wanneer zich een situatie voordoet waarbij de gemeentelijke fase wordt afgekondigd.

De gemeente heeft een Bijzonder Nood en Interventieplan (BNIP) opgesteld in kader van het afschakelplan elektriciteit.

De noodplancoördinatoren volgen ook de andere monodisciplinaire interventieplannen op en informeren de bevolking wanneer andere overheden hun interventieplannen -zoals bijvoorbeeld het hitteplan- activeren.

Voor grotere evenementen wordt een veiligheidsprotocol opgesteld met de organisatoren van het evenement. Dit veiligheidsprotocol wordt opgesteld in samenspraak met de politiediensten en de brandweer. Het veiligheidsprotocol omvat o.a. een duidelijke omschrijving van het evenement, een gedetailleerd inplantingsplan van het terrein, en een lijst van te contacteren personen in geval zich een probleemsituatie zou voordoen.

De gemeente is eind 2019 aangesloten bij BE-Alert. Met BE-Alert kunnen burgers zeer snel verwittigd worden als zich een noodsituatie voordoet. De gemeente gaat het systeem nog meer bekend maken bij de bevolking de komende maanden via de gemeentelijke communicatiekanalen. Momenteel hebben 325 inwoners zich ingeschreven op BE-Alert.

Van 01/01/2020 tot 31/12/2026

### **Actie: AC-3.4.1: Inzetten op controles via ANPR camera's en opvolging**

Van 01/01/2020 tot 31/12/2026

## **Actieplan: AP-3.5: Voor ieder kind een fijne schooltijd**

Of je nu kiest voor vrij of gemeentelijk onderwijs: in onze gemeente moeten kinderen en hun ouders moeiteloos de weg naar de school vinden die bij hen past. Via de maatregelen van het flankerend onderwijs blijven we investeren in onze 3 scholen. Daarnaast blijven we net-overschrijdende activiteiten toejuichen en verder ondersteunen.

Pesten op school is een probleem dat overal ter wereld voorkomt. Pesten vormt een ernstige bedreiging voor een gezonde ontwikkeling van kinderen. Met het Finse anti-pestprogramma Kiva proberen we solidair dit gedrag te stoppen. Kiva focust zich op groepsgevoel, samenhangigheid ... We blijven de Kiva-werking op school verder ondersteunen.

We willen inzetten op de verdere digitalisering van het gemeentelijk onderwijs. We investeren in nieuwe digiborden zodat onze school kwaliteitsvol onderwijs kan blijven leveren aan het product van de toekomst, onze kinderen en jongeren.

Een veilig en aangenaam schoolgebouw is een noodzaak. Daarom willen we op een duurzame manier investeren in het moderniseren en onderhouden van dit schoolgebouw.

Het elektriciteits- en internetnetwerk zal een grondige update ondergaan.



Het klasgebeuren van de 21ste eeuw ondergaat heel wat wijzigingen: meubilair moet flexibel van de ene opstelling naar de andere kunnen switchen, van groepswork naar individueel werk en weer terug. We onderzoeken waar meubilair een meerwaarde in het hele klasgebeuren kan zijn en vervangen waar nodig.

Daarnaast moeten we alle mogelijkheden wat betreft nieuwbouw schoolgebouw verder aftasten en onderzoeken. De inschrijving op de wachtlijst subsidies schoolgebouw dient te gebeuren. De wachttijd loopt momenteel op tot circa 10 jaar. Hiervoor moeten we zeker onderzoeken welke functies het nieuwe schoolgebouw nog kan en moet krijgen, zoals een gedeelde sportinfrastructuur, een polyvalente zaal die ook door verenigingen kan worden gebruikt. Zal de locatie van de naschoolse kinderopvang binnen 10-15 jaar nog voldoende groot zijn, of brengen we deze ook onder in het 'nieuwe' schoolgebouw.

Van 01/01/2020 tot 31/12/2026

	2020	2021	2022	2023	2024	2025
<b>Exploitatie</b>						
Uitgaven	0	823	2.653	2.180	1.631	0
Ontvangsten	0	46.609	0	0	0	0
Saldo	0	45.786	-2.653	-2.180	-1.631	0
<b>Investerings</b>						
Uitgaven	21.537	8.349	134.670	62.904	375.155	39.000
Ontvangsten	0	0	0	0	6.752	5.000
Saldo	-21.537	-8.349	-134.670	-62.904	-368.403	-34.000
<b>Financiering</b>						
Uitgaven	0	2.034	6.075	6.320	4.353	0
Saldo	0	-2.034	-6.075	-6.320	-4.353	0

	2026	2027
<b>Exploitatie</b>		
Uitgaven	0	0
Ontvangsten	0	0
Saldo	0	0
<b>Investerings</b>		
Uitgaven	30.000	30.000
Ontvangsten	0	0
Saldo	-30.000	-30.000
<b>Financiering</b>		
Uitgaven	0	0
Saldo	0	0

## Actie: AC-3.5.1: Verdere digitalisering van het onderwijs

Van 01/01/2020 tot 31/12/2026

	2020	2021	2022	2023	2024	2025
<b>Exploitatie</b>						
Uitgaven	0	823	2.653	2.180	1.631	0
Ontvangsten	0	46.609	0	0	0	0
Saldo	0	45.786	-2.653	-2.180	-1.631	0
<b>Investerings</b>						
Uitgaven	14.327	4.659	30.903	5.959	12.100	9.000
Saldo	-14.327	-4.659	-30.903	-5.959	-12.100	-9.000
<b>Financiering</b>						
Uitgaven	0	2.034	6.075	6.320	4.353	0
Saldo	0	-2.034	-6.075	-6.320	-4.353	0

	2026	2027
<b>Exploitatie</b>		
Uitgaven	0	0
Ontvangsten	0	0
Saldo	0	0
<b>Investerings</b>		
Uitgaven	0	0
Saldo	0	0
<b>Financiering</b>		
Uitgaven	0	0
Saldo	0	0

## Actie: AC-3.5.2: Buitengewoon onderhoud schoolgebouwen en optimaliseren veiligheid

Van 01/01/2020 tot 31/12/2026

	2020	2021	2022	2023	2024	2025
<b>Exploitatie</b>						
<b>Investerings</b>						
Uitgaven	7.210	3.690	103.767	56.945	363.055	30.000
Ontvangsten	0	0	0	0	6.752	5.000
Saldo	-7.210	-3.690	-103.767	-56.945	-356.303	-25.000
<b>Financiering</b>						

	2026	2027
<b>Exploitatie</b>		
<b>Investerings</b>		
Uitgaven	30.000	30.000
Ontvangsten	0	0
Saldo	-30.000	-30.000
<b>Financiering</b>		

## Actieplan: AP-3.6: Kwaliteitsvolle thuiszorg

De omgevingsanalyse toont aan dat de groep senioren (55+) in stijgende lijn zit, ook de interne grijze druk zal de komende jaren alsmat toemenen. Het is onze taak als lokaal bestuur om er over te waken dat deze groep de zorg krijgt waar ze recht op heeft. Steeds meer ouderen kiezen ervoor om zo lang mogelijk in hun vertrouwde omgeving te blijven, maar dan wordt het steeds moeilijker om dat grote huis te onderhouden en alle huishoudelijke taken naar behoren te kunnen uitvoeren. De complexiteit van de zorg die deze doelgroep vraagt is als klein bestuur steeds moeilijker te coördineren. De samenwerking DGAT (Dienst Gezinszorg en Aanvullende Thuiszorg) met Tielt-Winge die sinds januari 2019 op poten werd gezet, zal verder uitgediept worden. We blijven voor ogen houden dat zorgbehoevende inwoners altijd centraal zullen staan zodat we hun zorgcontinuïteit kunnen blijven garanderen.

Van 01/01/2020 tot 31/12/2026

## Actie: AC-3.6.1: Uitbouw DGAT met Tielt-Winge met aangepaste software

Van 01/01/2020 tot 31/12/2026

### **Actieplan: AP-3.7: Vermaatschappelijking van de zorg**

Iedereen zorgt voor iedereen: met deze sterke slogan willen we alle inwoners betrekken in een zorgzame gemeente.

Voor de kinderen waar de thuissituatie soms niet gemakkelijk is om in alle rust en met de juiste begeleiding huistaken te maken en nieuwe leerstof te verwerken, blijven we huistaakbegeleiding promoten. We zoeken actief naar vrijwilligers om dit project te doen blijven slagen.

De steeds groter worden groep ouderen die in hun vertrouwde thuisomgeving wenst te blijven, heeft tot gevolg dat de groep mantelzorgers ook alsmear belangrijker en talrijker wordt. Ook hen willen we niet in de kou laten staan. Via netwerkmomenten willen we hen samenbrengen en luisteren naar hun noden en verzuchtingen. We willen hen ook via gastsprekers/uiteenzettingen versterken in hun rol.

Via de Minder Mobiele Centrale bieden we de mogelijkheid om mensen met een laag inkomen of een beperkte mobiliteit zich toch te laten verplaatsen voor bv. familiebezoek, boodschappen, kapper, bezoek aan de dokter ... De doelgroep, ouderen, mensen met een lichte handicap, personen met een laag inkomen die geen wagen bezitten, halen we hiermee uit hun sociaal isolement. We blijven hier ook actief op zoek gaan naar vrijwilligers die zelf kunnen kiezen wanneer ze ingeschakeld worden.

Het opvangen van de sterk groeiende vergrijzing stelt onze gemeente voor grote uitdagingen. 25% van de Bekkevoortse bevolking is momenteel ouder dan 60 jaar. Tegen 2025 zal dit stijgen tot 33%. Uit een studie blijkt dat eenzaamheid de grootste bezorgdheid is bij de senioren.

De meeste mensen die nu op pensioen gaan, hebben gemiddeld nog bijna twintig jaren van hun leven voor de boeg. Zij moeten daar met volle teugen van kunnen genieten. Deze senioren moeten daarvoor wel fysiek en mentaal actief en gezond blijven.

De gemeente wil deze alsmear groeiende groep senioren aanzetten tot meer bewegen. Senioren worden fitter en hebben meer energie.

De huidige sportelactiviteiten zullen verdergezet worden, zoals sporteldagen en seniorobic.

Zo ook de jaarlijkse organisatie van acht ommetjes, met een gemiddelde lengte van 4 à 5 kilometer, door onze prachtige open ruimte met akkervelden, fruitboomgaarden, authentieke holle wegen, heuvels en valleien, maar ook langs kruisbeelden, kappelen, speelbossen, CADO, kerken en pastorijen.

Sociale contacten blijven zeer belangrijk om met volle teugen te kunnen genieten. De gemeente behoudt daarom ook het jaarlijks seniorenfeest en elke twee jaar minimaal een bedrijfsbezoek.

Van 01/01/2020 tot 31/12/2026

## Actie: AC-3.7.1: Netwerkmomenten mantelzorgers

Van 01/01/2020 tot 31/12/2026

### **Actieplan: AP-3.8: Inwoners beschermen tegen armoede en hen stimuleren om te participeren aan het maatschappelijk leven**

Armoede, en vooral kinderarmoede, blijft één van de grootste problemen in onze maatschappij. We kunnen Bekkevoort niet vergelijken met centrumsteden, maar we moeten alert blijven voor signalen vanuit scholen, sociale diensten, mutualiteiten, zorgorganisaties ... We moeten volop inzetten op detectie en preventie.

Via de tussenkomst voor socio-culturele en sportieve participatie voor mensen in armoede bieden we kansen aan inwoners om aansluiting te vinden met het dagelijks maatschappelijk leven. We kunnen hen een extra duwtje in de rug geven voor lidmaatschap aan sportclub, jeugd- of culturele verenigingen, deelname aan vakantiewerking De Ravotter ...

Ook de tussenkomsten voor paramedische en psychologische ondersteuning als schoolkosten, zorgt er samen voor dat het welzijn van deze doelgroep fors de hoogte ingaat.

We moeten ook onze aandacht richten tot zij die moeilijk of ver van de reguliere arbeidsmarkt afstaan. We proberen hen via SACHA (Sociale activering cluster Hageland) te activeren naar een boeiende job of opleiding. Waar we ook samen naar zoek gaan, zijn oplossingen voor de randproblematieken die een tewerkstelling in de weg staan: kinderopvang, mobiliteit, (onvoldoende) Nederlandse taal kennen. Via wijkwerken of vrijwilligerswerk willen we leefloongerechtigden op deze manier korter bij de arbeidsmarkt brengen.

Door de krapte op de private huurmarkt en de lange wachtlijsten voor sociale woningen kopen gezinnen vaak een

kwalitatief minderwaardige woning, zonder de mogelijkheid er financiële middelen in te investeren om de woning kwalitatief in orde te brengen,

Door de leninglast en een gebrek aan vermogen, kunnen deze zogenaamde noodkopers vaak ook geen beroep doen op renovatiepremies. Hierdoor gaan de vele tegemoetkomingen aan hen voorbij. Vaak zijn ook administratieve kennis en technisch inzicht afwezig. Nochtans is hier de grootste winst aan energiebesparing te halen. Via de subsidieretentie van de Provincie Vlaams-Brabant kunnen we deze eigenaars de kans bieden om de noodzakelijke aanpassingen aan hun woningen te doen, via een renteloze lening met uitgestelde terugbetaling van 30.000 euro.

Van 01/01/2020 tot 31/12/2026

	2020	2021	2022	2023	2024	2025
<b>Exploitatie</b>						
Uitgaven	2.200	11.931	11.724	20.730	23.500	21.000
Ontvangsten	0	9.250	6.000	8.500	11.000	6.000
Saldo	-2.200	-2.681	-5.724	-12.230	-12.500	-15.000
<b>Investerings</b>						
Uitgaven	0	0	248.137	2.589	40.000	0
Saldo	0	0	-248.137	-2.589	-40.000	0
<b>Financiering</b>						
Uitgaven	300.000	0	0	0	0	0
Saldo	-300.000	0	0	0	0	0

	2026	2027
<b>Exploitatie</b>		
Uitgaven	22.000	0
Ontvangsten	3.000	0
Saldo	-19.000	0
<b>Investerings</b>		
Uitgaven	0	0
Saldo	0	0
<b>Financiering</b>		
Uitgaven	0	0
Saldo	0	0

### Actie: AC-3.8.1: Tewerkstellingsprojecten (SACHA)

De activering van leefloongerechtigden en equivalent leefloongerechtigden.

Het uiteindelijke doel is de bovengenoemde doelgroep aan het werk helpen via een traject op maat, aangepast aan de competenties van het individu en de (knelpuntgerichte) vraag op de arbeidsmarkt.

Van 01/01/2020 tot 31/12/2026

	2020	2021	2022	2023	2024	2025
<b>Exploitatie</b>						
Uitgaven	0	11.931	11.494	20.435	21.250	21.000
Ontvangsten	0	9.250	6.000	8.500	11.000	6.000
Saldo	0	-2.681	-5.494	-11.935	-10.250	-15.000
<b>Investerings</b>						
<b>Financiering</b>						

	2026	2027
<b>Exploitatie</b>		
Uitgaven	22.000	0
Ontvangsten	3.000	0
Saldo	-19.000	0
<b>Investerings</b>		
<b>Financiering</b>		

## Actie: AC-3.8.2: Subsidiëretentie en hypothecaire inschrijvingen

Via een renteloze lening met uitgestelde terugbetaling van 30.000 euro per dossier, kunnen we eigenaars de kans bieden om noodzakelijke aanpassingen aan hun woningen te doen.

Van 01/01/2020 tot 31/12/2026

	2020	2021	2022	2023	2024	2025
<b>Exploitatie</b>						
Uitgaven	2.200	0	230	295	2.250	0
Saldo	-2.200	0	-230	-295	-2.250	0
<b>Investerings</b>						
<b>Financiering</b>						
Uitgaven	300.000	0	0	0	0	0
Saldo	-300.000	0	0	0	0	0

	2026	2027
<b>Exploitatie</b>		
Uitgaven	0	0
Saldo	0	0
<b>Investerings</b>		
<b>Financiering</b>		
Uitgaven	0	0
Saldo	0	0

## Actie: AC-3.8.3: Oprichten noodwoning

Van 01/01/2021 tot 31/12/2026

	2020	2021	2022	2023	2024	2025
<b>Exploitatie</b>						
<b>Investerings</b>						
Uitgaven	0	0	248.137	2.589	40.000	0
Saldo	0	0	-248.137	-2.589	-40.000	0
<b>Financiering</b>						

	2026	2027
<b>Exploitatie</b>		
<b>Investerings</b>		
Uitgaven	0	0
Saldo	0	0
<b>Financiering</b>		

## **Actieplan: AP-3.9: We bieden 'Zorg op maat' en bouwen aan een solidaire gemeenschap, GBO Demerland bundelt de krachten**

Het Geïntegreerd Breed Onthaal (GBO) Demerland bundelt de bestaande GBO-krachten in de ELZ met outreachende acties en lokale accenten.

GBO Demerland werkt een gezamenlijke visie uit met gemeenschappelijke doelstellingen en een uniform gedragen kader. De stuurgroep werkt een kader uit met gemeenschappelijke werkingsprincipes die elk van de kernpartners herhaaldelijk zal uitdragen naar de eigen werkvloer. Dit kader mag een lokaal gedifferentieerde aanpak - op basis van lokale noden en opportuniteiten - niet in de weg staan. De stuurgroep werkt een samenwerkingsovereenkomst uit met concrete engagementen voor elk van de partners.

De basiswerkers worden gefaciliteerd in hun samenwerking. Ze worden eenduidig aangestuurd om de werkingsprincipes te realiseren. GBO Demerland zorgt voor participatie van de basiswerkers

We bouwen een structuur uit waarbij het casusoverleg een verankerd instrument is voor de bespreking van complexe dossiers. We organiseren gezamenlijke praktijkgerichte opleidingen waarin de basiswerkers zich de werkingsprincipes eigen kunnen maken.

We ondersteunen basiswerkers in kwaliteitsvolle basisdienstverlening ook indien het GBO een verhoogde instroom van dossiers betekent.

We organiseren periodieke basiswerkersdagen waarbij input wordt gevraagd bij elke fase van het project.

De basiswerkers van GBO Demerland delen expertise met mekaar. Via casusoverleg stimuleren we expertisedeling. Bovendien organiseren we basiswerkersdagen om aan kennisdeling en expertiseverruiming te doen, ondersteuning te bieden in het gebruik van de instrumenten, om te reflecteren vanuit de gedeelde missie en visie, om methodieken uit te wisselen ...

We zorgen ook voor een portfolio (wie-is-wie boekje) van alle kernpartners in de ELZ als "gouden gids" voor professionele doorverwijzers.

Hulpverleners van verschillende echelons en disciplines leren mekaar beter kennen via persoonlijke contacten en via een digitaal platform. We nemen deel aan regionale uitwisselmomenten om te leren van andere regio's.

We zorgen voor afstemming met de zorgraad en we onderzoeken hoe GBO en ELZ mekaar kunnen versterken.

We zorgen voor participatie van de doelgroep bij de uitwerking van de acties van GBO Demerland

Via lokale participatie-initiatieven luisteren we naar de verschillende doelgroepen van het GBO en gaan we aan de slag met hun feedback. Cliënten worden daadwerkelijk krachtgericht benaderd. Het netwerk van de cliënt wordt in kaart gebracht en er wordt contextgericht aan de slag gegaan.

We werken outreachende en proactieve acties uit om welomschreven kwetsbare doelgroepen te bereiken.

Er is een eenvoudig aanmeldformulier uitgewerkt voor elke toeleider. De GBO-medewerker zorgt voor herhaaldelijke, ruime bekendmaking van het GBO-project. De GBO-medewerker zet zélf de eerste stap naar de cliënt zodat bij doorverwijzing geen cliënten ongewild door de mazen van het net vallen. Het eerste vraagverhelderingsgesprek gebeurt op een plaats naar keuze van cliënt. Bij de vraagverheldering zetten we ook in op rechtendetectie.

De GBO-medewerker wordt een vertrouwd gezicht op de diverse, lokale warme vindplaatsen van welomschreven kwetsbare groepen. We brengen diverse signalen van welomschreven doelgroepen in kaart. Het samenwerkingsverband gaat actief aan de slag met de signalen. Buurtgerichte activiteiten vanuit lokale organisaties worden aangemoedigd.

Van 01/01/2020 tot 31/12/2026

	2020	2021	2022	2023	2024	2025
<b>Exploitatie</b>						
Uitgaven	1.796	3.636	4.064	5.906	5.017	7.400
Saldo	-1.796	-3.636	-4.064	-5.906	-5.017	-7.400
<b>Investerings</b>						
<b>Financiering</b>						

	2026	2027
<b>Exploitatie</b>		
Uitgaven	0	0
Saldo	0	0
<b>Investerings</b>		
<b>Financiering</b>		

## Actie: AC-3.9.1: GBO Demerland bundelt de bestaande GBO-krachten in de ELZ met outreachende acties en lokale accenten

Als partners van GBO Demerland bouwen we een GBO uit dat gericht is op een toegankelijke hulpverlening en het tegengaan van onderbescherming in de ELZ Demerland. Wij zijn de regisseur van het GBO Demerland. Collegiaal werd beslist dat OCMW Scherpenheuvel-Zichem aanvragend bestuur is. Met de voorziene middelen werven we een intergemeentelijke GBO-medewerker aan die vindplaatsgerichte acties uitwerkt, die de onthaalfunctie opneemt, die de GBO-dossiers via warme overdracht toevertrouwt aan het reguliere aanbod én die een signaalfunctie opneemt en verbetervoorstellen aanreikt aan de intergemeentelijke stuurgroep.

De volledige projectaanvraag is terug te vinden op de URL:

[https://www.eerstelijnszone.be/sites/default/files/atoms/files/GBO\\_Demerland.pdf](https://www.eerstelijnszone.be/sites/default/files/atoms/files/GBO_Demerland.pdf).

Van 01/01/2020 tot 31/12/2026

	2020	2021	2022	2023	2024	2025
<b>Exploitatie</b>						
Uitgaven	0	0	0	0	767	2.900
Saldo	0	0	0	0	-767	-2.900
<b>Investerings</b>						
<b>Financiering</b>						

	2026	2027
<b>Exploitatie</b>		
Uitgaven	0	0
Saldo	0	0
<b>Investerings</b>		
<b>Financiering</b>		

## Actie: AC-3.9.2: Lokale preventiewerking Demerland via LOGO

Van 01/01/2020 tot 31/12/2026

	2020	2021	2022	2023	2024	2025
<b>Exploitatie</b>						
Uitgaven	1.796	3.636	3.744	4.058	4.250	4.500
Saldo	-1.796	-3.636	-3.744	-4.058	-4.250	-4.500
<b>Investerings</b>						
<b>Financiering</b>						

	2026	2027
<b>Exploitatie</b>		
Uitgaven	0	0
Saldo	0	0
<b>Investerings</b>		
<b>Financiering</b>		

## Actie: AC-3.9.3: Project 'Gele doos'

### Publieke info:

De gele doos is een herkenbare gele bewaardoos. In deze gele doos stop je medische en andere gegevens over jezelf, die nuttig zijn voor diensten als brandweer, politie en medische hulpverleners. De gele doos wordt bewaard in de koelkast omdat dit een gemakkelijke vindplaats is. Door de meegeleverde sticker te kleven op de binnenkant van de voordeur, weten hulpverleners dat er een gele doos in de koelkast zit. Brandweer, politie en andere hulpverleners hebben dan een overzicht van uw medische toestand, waardoor ze veel sneller kunnen handelen en levens kunnen redden.

Van 01/01/2021 tot 31/12/2026

	2020	2021	2022	2023	2024	2025
<b>Exploitatie</b>						
Uitgaven	0	0	320	1.848	0	0
Saldo	0	0	-320	-1.848	0	0
<b>Investerings</b>						
<b>Financiering</b>						

	2026	2027
<b>Exploitatie</b>		
Uitgaven	0	0
Saldo	0	0
<b>Investerings</b>		
<b>Financiering</b>		

### **Actieplan: AP-3.10: Het coronafonds**

Het voorzien van de nodige steun voor de herstart van het sociale weefsel zodat Bekkevoort in de toekomst kan blijven bekoren.

Van 06/07/2020 tot 31/12/2026

	2020	2021	2022	2023	2024	2025
<b>Exploitatie</b>						
Uitgaven	33.094	43.336	513	0	586	0
Ontvangsten	98.424	13.668	69	-20.917	586	0
Saldo	65.330	-29.668	-444	-20.917	0	0
<b>Investerings</b>						
Uitgaven	0	16.268	0	3.937	4.565	0
Ontvangsten	0	0	0	2.362	0	0
Saldo	0	-16.268	0	-1.576	-4.565	0
<b>Financiering</b>						

	2026	2027
<b>Exploitatie</b>		
Uitgaven	0	0
Ontvangsten	0	0
Saldo	0	0
<b>Investerings</b>		
Uitgaven	0	0
Ontvangsten	0	0
Saldo	0	0
<b>Financiering</b>		



### Actie: AC-3.10.1: Pijler 1: Bekkebon

Tijdens de coronacrisis hebben bepaalde inwoners zorg gedragen voor andere mensen, soms in uitzonderlijk moeilijke situaties of zware omstandigheden. Als blijk van waardering dat zij er in deze crisis waren voor de medemens, schenkt de gemeente hen een set cadeaubonnen "Bekkebonnen".

Van 06/07/2020 tot 31/12/2026

	2020	2021	2022	2023	2024	2025
<b>Exploitatie</b>						
Uitgaven	11.274	13.000	0	0	0	0
Saldo	-11.274	-13.000	0	0	0	0
<b>Investerings</b>						
<b>Financiering</b>						

	2026	2027
<b>Exploitatie</b>		
Uitgaven	0	0
Saldo	0	0
<b>Investerings</b>		
<b>Financiering</b>		

### Actie: AC-3.10.2: Pijler 2: Bekkebon+20%

Door de federale maatregelen die werden genomen naar aanleiding van de coronacrisis, zijn veel handels- en horecazaken financieel zwaar getroffen.

Om hen financieel te steunen wordt de "Bekkebon/20%" gecreëerd. Dit is een waardebon die door de inwoners kan worden aangekocht om vervolgens te besteden bij de lokale handels- of horecazaken. De gemeente betaalt de meerwaarde van 20% nl. 2 euro per bon.

Van 06/07/2020 tot 31/12/2026

	2020	2021	2022	2023	2024	2025
<b>Exploitatie</b>						
Uitgaven	8.729	8.904	0	0	0	0
Ontvangsten	5.070	7.760	0	0	0	0
Saldo	-3.659	-1.144	0	0	0	0
<b>Investerings</b>						
<b>Financiering</b>						

	2026	2027
<b>Exploitatie</b>		
Uitgaven	0	0
Ontvangsten	0	0
Saldo	0	0
<b>Investerings</b>		
<b>Financiering</b>		

### Actie: AC-3.10.3: Pijler 3: Vrijtijdssector : opstart sociaal weefsel

De hele samenleving voelt de impact van het coronavirus. Zo ervaren de Bekkevoortse verenigingen ongetwijfeld de gevolgen van het virus en de noodzakelijke maatregelen die genomen moesten worden. Het gemeentebestuur vindt het zeer belangrijk dat deze vrijwilligers/verenigingen die zorgen voor het sociaal weefsel van de gemeente, ook financiële en/of logistieke ondersteuning krijgen om hun voortbestaan te bestendigen.

Van 06/07/2020 tot 31/12/2026

	2020	2021	2022	2023	2024	2025
<b>Exploitatie</b>						
Uitgaven	10.890	16.536	0	0	0	0
Ontvangsten	56.481	0	0	0	0	0
Saldo	45.591	-16.536	0	0	0	0
<b>Investerings</b>						
Uitgaven	0	8.436	0	3.937	4.565	0
Ontvangsten	0	0	0	2.362	0	0
Saldo	0	-8.436	0	-1.576	-4.565	0
<b>Financiering</b>						

	2026	2027
<b>Exploitatie</b>		
Uitgaven	0	0
Ontvangsten	0	0
Saldo	0	0
<b>Investerings</b>		
Uitgaven	0	0
Ontvangsten	0	0
Saldo	0	0
<b>Financiering</b>		

### Actie: AC-3.10.4: Lokale armoedebestrijding en steun aan kwetsbare huishoudens

Via subsidies van de Vlaamse regering kan men:

1. de uitdagingen aangaan op vlak van lokale armoedebestrijding ten gevolge van de COVID19-pandemie
2. de koopkracht verhogen van huishoudens die omwille van de coronacrisis ernstig inkomensverlies leden en die zich daardoor in een specifieke noodsituatie bevinden. ( consumptiebudget voor kwetsbare huishoudens)

Van 06/07/2020 tot 31/12/2026

	2020	2021	2022	2023	2024	2025
<b>Exploitatie</b>						
Uitgaven	2.202	4.895	513	0	586	0
Ontvangsten	36.873	5.908	69	-20.917	586	0
Saldo	34.671	1.013	-444	-20.917	0	0
<b>Investerings</b>						
Uitgaven	0	7.832	0	0	0	0
Saldo	0	-7.832	0	0	0	0
<b>Financiering</b>						

	2026	2027
<b>Exploitatie</b>		
Uitgaven	0	0
Ontvangsten	0	0
Saldo	0	0
<b>Investerings</b>		
Uitgaven	0	0
Saldo	0	0
<b>Financiering</b>		

## Beleidsdoelstelling: BD-4: Bekkevoort wil een kwaliteitsvolle en digitale dienstverlening aanbieden.

Kwalitatieve omschrijving: We willen werk maken van de verdere uitbouw van een klantvriendelijke dienstverlening waarbij de burger centraal staat. Kwaliteitsvol en digitaal zijn woorden die centraal staan in het dienstverleningsconcept.

Ook in deze legislatuur blijft communicatie een essentieel element in het beleid van de Bekkevoortse beleidsploeg. Het is de tool om de burgers maximaal te informeren over het gevoerde beleid.

Het bestuur zal de volgende jaren het huidige beleid verderzetten. Voldoende openheid naar en communicatie met de ambtenaren en de burgers zijn essentieel voor een stevig draagvlak van het gevoerde beleid.

Daarnaast is het voor de beleidsploeg zeer belangrijk om voldoende kansen tot participatie, inspraak en informatievergaring te garanderen voor de burger.

Van 01/01/2020 tot 31/12/2026

	2020	2021	2022	2023	2024	2025
Exploitatie						
Investeringen						
Uitgaven	0	23.662	0	0	0	0
Saldo	0	-23.662	0	0	0	0
Financiering						

	2026	2027
Exploitatie		
Investeringen		
Uitgaven	0	0
Saldo	0	0
Financiering		

### **Actieplan: AP-4.1: Verdere uitbouw van een klantvriendelijke dienstverlening**

We willen het werken op afspraak uitbreiden voor alle diensten. Momenteel werkt enkel de afdeling grondgebiedzaken deels op afspraak. Dit zal gepaard gaan met de nodige ondersteunende software hiervoor.

Ook het fysiek en telefonisch onthaal nemen we onder de loep om dit onthaal te optimaliseren voor de burger. Zo komt er een proces rond het telefonisch onthaal.

We gaan het gemeentehuis herinrichten. Dit brengt een herlokalisatie van de diensten met zich mee en zal zorgen voor een optimalisatie van de beschikbare ruimten.

We willen het digitaal loket uitbreiden voor wie wil en kan. Voor deze uitbreiding maken we gebruik van de nodige ondersteunende mid-office software.

We maken werk van geïntegreerde reglementen op het vlak van openbaarheid van bestuur en klachtenmanagement.

Van 01/01/2020 tot 31/12/2026

	2020	2021	2022	2023	2024	2025
Exploitatie						
Investeringen						
Uitgaven	0	19.427	0	0	0	0
Saldo	0	-19.427	0	0	0	0
Financiering						

	2026	2027
Exploitatie		
Investeringen		
Uitgaven	0	0
Saldo	0	0
Financiering		

### Actie: AC-4.1.1: Uitbreiden werken op afspraak voor alle diensten

Van 01/01/2020 tot 31/12/2026

### Actie: AC-4.1.2: Fysiek en telefonisch onthaal

Van 01/01/2020 tot 31/12/2026

### Actie: AC-4.1.3: Herinrichting gemeentehuis

Van 01/01/2020 tot 31/12/2026

	2020	2021	2022	2023	2024	2025
Exploitatie						
Investerings						
Uitgaven	0	16,976	0	0	0	0
Saldo	0	-16,976	0	0	0	0
Financiering						

	2026	2027
Exploitatie		
Investerings		
Uitgaven	0	0
Saldo	0	0
Financiering		

### Actie: AC-4.1.4: Uitbreiding digitaal loket voor wie wil en kan

Van 01/01/2020 tot 31/12/2026

	2020	2021	2022	2023	2024	2025
Exploitatie						
Investerings						
Uitgaven	0	2,450	0	0	0	0
Saldo	0	-2,450	0	0	0	0
Financiering						

	2026	2027
Exploitatie		
Investerings		
Uitgaven	0	0
Saldo	0	0
Financiering		

### Actie: AC-4.1.5: Geïntegreerde reglementen

Van 01/01/2020 tot 31/12/2026

### **Actieplan: AP-4.2: Bekkevoort zet in op heldere en efficiënte communicatie**

De gemeente Bekkevoort biedt de burger up-to-date informatie over het beleid, de gemeentelijke evenementen ...via diverse gemeentelijke communicatiekanalen. Dit blijft voor de Bekkevoortse beleidsploeg een prioriteit.

Het gaat om een gezonde mix van zowel digitale communicatiekanalen (bv. website, Facebook, Twitter, Hageland app en nieuwsbrieven) als gedrukte communicatiekanalen (bv. maandelijks infoblad, infogids en de brochure van de vakantiewerking).

De burger heeft dus een ruime keuze uit communicatiekanalen en kan kiezen wat voor hem het beste past.

Daarnaast schenkt de gemeente Bekkevoort de nodige aandacht aan doelgroepgerichte communicatie. Goede voorbeelden hiervan zijn de seniorenkrant of het digitale Bekkevoortse Huis van het Kind.

#### Digitale kanalen en sociale media

Het aantal digitale communicatiekanalen is de laatste 10 jaren enorm toegenomen: Facebook, Twitter, Google Photos (digitale fotobibliotheek), een app en digitale nieuwsbrieven waren toen nog quasi onbestaand.

De verwachtingen van de burger qua communicatie zijn ook gewijzigd. Een periodiek infoblad en een artikel in de (lokale) media volstaan niet meer. Deze blijven nodig en zijn nuttig, maar de burger wenst daarnaast snelle en accurate communicatie. Hier spelen de sociale media een belangrijke rol in.

Wel mogen de gemeente en het OCMW natuurlijk niet achterblijven, maar blijven evolueren. De gemeente Bekkevoort heeft in allerlei bevestigingen altijd goede scores gekregen voor de communicatie en is een voortrekker in de regio op het vlak van communicatie.

We kiezen voor een optimalisatie van de digitale kanalen waarbij we rekening houden met de webtoegankelijkheid. We gaan een digitaal handtekenplatform integreren in de werking van de organisatie. Ook hebben we oog voor het verhaal van Slimme Regio.

#### Website

De gemeentelijke website is recent vernieuwd (december 2017), maar tijd en ruimte voor onderhoud, opvolging, verbetering, nieuwsberichten ... blijven noodzakelijk.

Belangrijk is ook de regelmatige coaching van redacteurs om hun "gedeelte" op de website te onderhouden. De communicatieambtenaar reikt hiervoor ook de nodige handvaten aan.

#### Participerende gemeente

Voor de beleidsploeg blijft het zeer belangrijk om voldoende kansen tot participatie, inspraak en informatievergaring te garanderen voor de burger.

Participatie via adviesraden en ad hoc

Inspraak en participatie zijn belangrijk. De adviesraden zijn hierin een belangrijke spil:

- Adviesraad Mobiliteit en Verkeer (AMV)
- Adviesraad Trage Wegen
- Beheersorgaan openbare bibliotheek
- Cultuurraad
- Erfgoedraad
- Gemeentelijke Commissie voor Ruimtelijke Ordening (Gecoro)
- Jeugdraad
- Landbouwwaad
- Lokaal Overleg Kinderopvang (LOK)
- Middenstandsraad
- Milieuvadvisraad (MAR)
- Overleg Onderwijs Gemeente (OOG)
- Schoolraad
- Seniorenadviesraad
- Sportraad

Raden dienen als klankbord en bron voor lokale noden. Daarnaast kunnen ze ook extra expertise en ervaring aanleveren.

Ook via informatievergaderingen en hoorzittingen (bv. bij ingrijpende wegenwerken of tijdens openbare onderzoeken van stedenbouwkundige realisaties) worden de inwoners betrokken bij het gemeentebestuur. De ingeslagen weg van informatievergaderingen bij belangrijke beslissingsmomenten willen we verderzetten.

De gemeente Bekkevoort zet ook in, waar mogelijk, op participatietrajecten. Een goed voorbeeld hiervan tijdens de afgelopen legislatuur was het participatietraject over de trage wegen in de gemeente.

Van 01/01/2020 tot 31/12/2026

	2020	2021	2022	2023	2024	2025
Exploitatie						
Investeringen						
Uitgaven	0	4.235	0	0	0	0
Saldo	0	-4.235	0	0	0	0
Financiering						

	2026	2027
Exploitatie		
Investeringen		
Uitgaven	0	0
Saldo	0	0
Financiering		

## Actie: AC-4.2.1: Doelgroepgerichte informatie en communicatie via al onze kanalen

### Website

De gemeentelijke website is recent vernieuwd (december 2017), maar tijd en ruimte voor onderhoud, opvolging, verbetering, nieuwsberichten ... blijven noodzakelijk.

Belangrijk is ook de regelmatige coaching van redacteurs om hun "gedeelte" op de website te onderhouden. De communicatieambtenaar reikt hiervoor ook de nodige handvaten aan:

- Specifieke handleidingen over bekendmakingen, nieuwsbrieven, nieuwsberichten en producten onderhouden zijn gemaakt door communicatieambtenaar en bezorgd aan redacteurs
  - De communicatieambtenaar doet een paar keer per jaar een oproep voor het onderhoud door de redacteurs
- Voor de gemeentelijke website houden we eveneens rekening met de webtoegankelijkheid.

### Infoblad

Al 13 jaar verschijnt het gemeentelijk infoblad als Gemeentenieuws in het gratis huis-aan-huisblad Bekke-Nieuws. Deze integratie in Bekke-Nieuws is gekend bij de bevolking. Het huidige concept werkt efficiënt, wat nodig is voor een maandelijks infoblad (plus 2x/jaar een seniorenkrant) wat periodiek gezien tegenwoordig een uitzondering is. Op middellange termijn is restylen aan de orde. Het restylen gebeurt best naar analogie van de website en de infogids. Hulp van een communicatiebureau is hierbij wenselijk, aangezien zo'n bureau een andere, gespecialiseerde kijk hierop heeft.

Momenteel is er nog een aparte OCMW-pagina. Een integratie van deze pagina in het infoblad is vanaf 2020 een feit.

### Perscommunicatie

Maandelijks ontvangen de gemeentelijke perscontacten een persagenda met daarin een overzicht met de nodige info van de (gemeentelijke) activiteiten die in die maand plaatsvinden. Op regelmatige basis stuurt de gemeente ook persberichten over bepaalde items, indien mogelijk met begeleidende foto, en persuitnodigingen voor grotere evenementen of persontmoetingen uit.

Van 01/01/2020 tot 31/12/2026

## Actie: AC-4.2.2: Optimalisatie van de digitale kanalen

Van 01/01/2020 tot 31/12/2026

	2020	2021	2022	2023	2024	2025
Exploitatie						
Investerings						
Uitgaven	0	4.235	0	0	0	0
Saldo	0	-4.235	0	0	0	0
Financiering						

	2026	2027
Exploitatie		
Investerings		
Uitgaven	0	0
Saldo	0	0
Financiering		

## Actie: AC-4.2.3: Geïntegreerde huisstijl gemeente/OCMW

We gaan voor een geïntegreerde huisstijl, zowel voor de gemeente als OCMW. Zo treden we naar buiten als één organisatie.

Van 01/01/2020 tot 31/12/2026

## Actie: AC-4.2.4: Jaarlijkse opmaak van een actieplan communicatie (intern en extern)

Van 01/01/2020 tot 31/12/2026

## Beleidsdoelstelling: BD-5: Bekkevoort draagt zorg voor haar onroerend erfgoed.

Kwalitatieve omschrijving: We hechten belang aan lokaal onroerend erfgoed. We moeten deze gebouwen, landschappen, holle wegen en gebruiken koesteren en bewaren. Via publiekswerking ontsluiten we dit erfgoed zodat onze inwoners hiermee kunnen kennismaken (Openmonumentendag, Erfgoeddag...).

Van 01/01/2020 tot 31/12/2026

	2020	2021	2022	2023	2024	2025
<b>Exploitatie</b>						
Uitgaven	12.408	19.818	19.103	18.337	26.710	33.810
Saldo	-12.408	-19.818	-19.103	-18.337	-26.710	-33.810
<b>Investerings</b>						
Uitgaven	0	0	0	1.029	18.000	0
Saldo	0	0	0	-1.029	-18.000	0
<b>Financiering</b>						

	2026	2027
<b>Exploitatie</b>		
Uitgaven	26.860	27.360
Saldo	-26.860	-27.360
<b>Investerings</b>		
Uitgaven	0	0
Saldo	0	0
<b>Financiering</b>		

## Actieplan: AP-5.1: Intergemeentelijk samenwerken rond onroerend erfgoed binnen WinAR

Van 01/01/2020 tot 31/12/2026

	2020	2021	2022	2023	2024	2025
<b>Exploitatie</b>						
Uitgaven	12.259	12.443	12.692	14.547	16.820	22.320
Saldo	-12.259	-12.443	-12.692	-14.547	-16.820	-22.320
<b>Investerings</b>						
<b>Financiering</b>						

	2026	2027
<b>Exploitatie</b>		
Uitgaven	22.820	23.320
Saldo	-22.820	-23.320
<b>Investerings</b>		
<b>Financiering</b>		

**Actie: AC-5.1.1: Deelname aan de intergemeentelijke onroerenderfgoeddienst WinAR**

Van 01/01/2020 tot 31/12/2026

	2020	2021	2022	2023	2024	2025
<b>Exploitatie</b>						
Uitgaven	12.259	12.443	12.692	14.547	16.820	17.500
Saldo	-12.259	-12.443	-12.692	-14.547	-16.820	-17.500
<b>Investerings</b>						
<b>Financiering</b>						

	2026	2027
<b>Exploitatie</b>		
Uitgaven	18.000	18.500
Saldo	-18.000	-18.500
<b>Investerings</b>		
<b>Financiering</b>		

**Actie: AC-5.1.2: De gemeente beheert een register van adviezen, toelatingen en meldingen**

Van 01/01/2020 tot 31/12/2026

**Actie: AC-5.1.3: De gemeente organiseert een adviesraad voor onroerend erfgoed in de GECORO**

Van 01/01/2020 tot 31/12/2026

	2020	2021	2022	2023	2024	2025
<b>Exploitatie</b>						
Uitgaven	0	0	0	0	0	4.320
Saldo	0	0	0	0	0	-4.320
<b>Investerings</b>						
<b>Financiering</b>						

	2026	2027
<b>Exploitatie</b>		
Uitgaven	4.320	4.320
Saldo	-4.320	-4.320
<b>Investerings</b>		
<b>Financiering</b>		



### Actie: AC-5.1.4: De gemeente onderhoudt op een open manier communicatie met het onroerend erfgoed-consultatienetwerk

De gemeente onderhoudt op een open manier communicatie met het onroerenderfgoed-consultatienetwerk, dat bestaat uit de IOED WinAR, eigenaars, beheerders, ontwikkelaars, erfgoedondernemers, verenigingen, vzw's en het agentschap Onroerend Erfgoed.

Van 01/01/2020 tot 31/12/2026

	2020	2021	2022	2023	2024	2025
Exploitatie						
Uitgaven	0	0	0	0	0	500
Saldo	0	0	0	0	0	-500
Investerings						
Financiering						

	2026	2027
Exploitatie		
Uitgaven	500	500
Saldo	-500	-500
Investerings		
Financiering		

### **Actieplan: AP-5.2: De gemeente neemt gedegen beslissingen inzake het onroerenderfgoedbeleid**

Van 01/01/2020 tot 31/12/2026

	2020	2021	2022	2023	2024	2025
Exploitatie						
Uitgaven	0	0	0	0	0	680
Saldo	0	0	0	0	0	-680
Investerings						
Financiering						

	2026	2027
Exploitatie		
Uitgaven	680	680
Saldo	-680	-680
Investerings		
Financiering		

**Actie: AC-5.2.1: De gemeente inventariseert haar bouwkundig, landschappelijk, houtig, archeologisch, funerair en ...**

De gemeente inventariseert haar bouwkundig, landschappelijk, houtig, archeologisch, funerair, en wereldoorlog - erfgoed en zones waar geen archeologisch erfgoed te verwachten valt in samenwerking met vrijwilligers en lokale belanghebbenden.

Van 01/01/2020 tot 31/12/2026

	2020	2021	2022	2023	2024	2025
<b>Exploitatie</b>						
Uitgaven	0	0	0	0	0	680
Saldo	0	0	0	0	0	-680
<b>Investerings</b>						
<b>Financiering</b>						

	2026	2027
<b>Exploitatie</b>		
Uitgaven	680	680
Saldo	-680	-680
<b>Investerings</b>		
<b>Financiering</b>		

**Actie: AC-5.2.2: De gemeente adviseert en motiveert stedenbouwkundige- en verkavelingsaanvragen, meldingen en ...**

De gemeente adviseert en motiveert stedenbouwkundige - en verkavelingsaanvragen, meldingen en toelatingen op het gebied van onroerend erfgoed.

Van 01/01/2020 tot 31/12/2026

**Actieplan: AP-5.3: De gemeente voert een actief beleid van 'behoud en beheer' van het onroerenderfgoedpatrimonium**

Van 01/01/2020 tot 31/12/2026

	2020	2021	2022	2023	2024	2025
<b>Exploitatie</b>						
Uitgaven	0	944	450	0	2.500	3.360
Saldo	0	-944	-450	0	-2.500	-3.360
<b>Investerings</b>						
Uitgaven	0	0	0	1.029	18.000	0
Saldo	0	0	0	-1.029	-18.000	0
<b>Financiering</b>						

	2026	2027
<b>Exploitatie</b>		
Uitgaven	3.360	3.360
Saldo	-3.360	-3.360
<b>Investerings</b>		
Uitgaven	0	0
Saldo	0	0
<b>Financiering</b>		

**Actie: AC-5.3.1: De gemeente neemt of initieert initiatieven rond herwaardering en reconversie van ...**

De gemeente neemt of initieert initiatieven rond herwaardering en reconversie van gemeentelijk bedreigd erfgoed.

Van 01/01/2020 tot 31/12/2026

**Actie: AC-5.3.2: De gemeente initieert de opmaak van beheersplannen voor het eigen patrimonium**

Van 01/01/2020 tot 31/12/2026

	2020	2021	2022	2023	2024	2025
Exploitatie						
Investerings						
Uitgaven	0	0	0	1.029	10.000	0
Saldo	0	0	0	-1.029	-10.000	0
Financiering						

	2026	2027
Exploitatie		
Investerings		
Uitgaven	0	0
Saldo	0	0
Financiering		

**Actie: AC-5.3.3: De gemeente initieert restauratieprojecten voor beschermd erfgoed**

Van 01/01/2020 tot 31/12/2026

	2020	2021	2022	2023	2024	2025
Exploitatie						
Uitgaven	0	944	450	0	2.500	3.360
Saldo	0	-944	-450	0	-2.500	-3.360
Investerings						
Uitgaven	0	0	0	0	8.000	0
Saldo	0	0	0	0	-8.000	0
Financiering						

	2026	2027
Exploitatie		
Uitgaven	3.360	3.360
Saldo	-3.360	-3.360
Investerings		
Uitgaven	0	0
Saldo	0	0
Financiering		

**Actie: AC-5.3.4: De gemeente streeft naar het lidmaatschap van Monumentenwacht voor al haar beschermde gebouwen**

Van 01/01/2020 tot 31/12/2026

**Actieplan: AP-5.4: De inwoners, verenigingen en de ondernemingen krijgen correcte en actuele informatie inzake erfgoed**

Van 01/01/2020 tot 31/12/2026

**Actie: AC-5.4.1: De gemeente organiseert een onroerenderfgoedloket**

Van 01/01/2020 tot 31/12/2026

**Actieplan: AP-5.5: Ontwikkelen visie ruimtelijke ordening en onroerend erfgoed**

Van 01/01/2020 tot 31/12/2026

**Actie: AC-5.5.1: Studiebureau's worden begeleid inzake onroerend erfgoed**

Van 01/01/2020 tot 31/12/2026

**Actie: AC-5.5.2: De gemeente vraagt subsidies aan voor de opmaak van beheersplannen**

De gemeente vraagt subsidies aan voor de opmaak van beheersplannen. Dit zowel voor patrimonium in eigen beheer als derden als zakelijk rechthouder.

Van 01/01/2020 tot 31/12/2026

**Actie: AC-5.5.3: De gemeente begeleidt de opmaak van beheersplannen**

Van 01/01/2020 tot 31/12/2026

**Actieplan: AP-5.6: Erfgoed ontsluiten**

Van 01/01/2020 tot 31/12/2026

	2020	2021	2022	2023	2024	2025
<b>Exploitatie</b>						
Uitgaven	149	6.431	5.961	3.790	7.390	7.450
Saldo	-149	-6.431	-5.961	-3.790	-7.390	-7.450
<b>Investerings</b>						
<b>Financiering</b>						

	2026	2027
<b>Exploitatie</b>		
Uitgaven	0	0
Saldo	0	0
<b>Investerings</b>		
<b>Financiering</b>		

**Actie: AC-5.6.1: Onderhouden en aanvullen erfgoedhoek bibliotheek**

Van 01/01/2020 tot 31/12/2026

	2020	2021	2022	2023	2024	2025
<b>Exploitatie</b>						
Uitgaven	0	10	38	38	250	250
Saldo	0	-10	-38	-38	-250	-250
<b>Investerings</b>						
<b>Financiering</b>						

	2026	2027
<b>Exploitatie</b>		
Uitgaven	0	0
Saldo	0	0
<b>Investerings</b>		
<b>Financiering</b>		

### Actie: AC-5.6.2: Activiteiten ter promotie van het erfgoed

Activiteiten ter promotie van het erfgoed (schrijven en verzamelen erfgoedverhalen, lezingen erfgoedthema, promotie erfgoedfietstocht,...)

Van 01/01/2020 tot 31/12/2026

	2020	2021	2022	2023	2024	2025
Exploitatie						
Uitgaven	149	4.433	4.285	3.235	4.640	4.700
Saldo	-149	-4.433	-4.285	-3.235	-4.640	-4.700
Investerings						
Financiering						

	2026	2027
Exploitatie		
Uitgaven	0	0
Saldo	0	0
Investerings		
Financiering		

### Actie: AC-5.6.3: Organisatie erfgoeddag / Open Monumentendag

Van 01/01/2020 tot 31/12/2026

	2020	2021	2022	2023	2024	2025
Exploitatie						
Uitgaven	0	1.988	1.638	517	2.500	2.500
Saldo	0	-1.988	-1.638	-517	-2.500	-2.500
Investerings						
Financiering						

	2026	2027
Exploitatie		
Uitgaven	0	0
Saldo	0	0
Investerings		
Financiering		

### Actie: AC-5.6.4: WinAR publieksactiviteiten (lezingen, wandelingen,...)

Van 01/01/2020 tot 31/12/2026

### **Actieplan: AP-5.7: Subsidies cultuurverenigingen**

Van 01/01/2020 tot 31/12/2026

#### Actie: AC-5.7.1: Subsidie cultuurverenigingen - literatuur, erfgoed en natuurbehoud

Van 01/01/2020 tot 31/12/2026

Actieplannen zonder beleidsdoelstelling:

### **Actieplan: GBB: Verrichtingen zonder beleidsdoelstelling**

Van 01/01/2019 tot 31/12/2026

	2020	2021	2022	2023	2024	2025
<b>Exploitatie</b>						
Ontvangsten	0	0	776	19.042	0	0
Saldo	0	0	776	19.042	0	0
<b>Investerings</b>						
Uitgaven	0	0	0	670	0	0
Saldo	0	0	0	-670	0	0
<b>Financiering</b>						
Ontvangsten	0	0	0	62.950	0	0
Saldo	0	0	0	62.950	0	0

	2026	2027
<b>Exploitatie</b>		
Ontvangsten	0	0
Saldo	0	0
<b>Investerings</b>		
Uitgaven	0	0
Saldo	0	0
<b>Financiering</b>		
Ontvangsten	0	0
Saldo	0	0

**Actie: GBB: Verrichtingen zonder beleidsdoelstelling**

Van 01/01/2019 tot 31/12/2026

	2020	2021	2022	2023	2024	2025
<b>Exploitatie</b>						
Ontvangsten	0	0	776	19.042	0	0
Saldo	0	0	776	19.042	0	0
<b>Investerings</b>						
Uitgaven	0	0	0	670	0	0
Saldo	0	0	0	670	0	0
<b>Financiering</b>						
Ontvangsten	0	0	0	62.950	0	0
Saldo	0	0	0	62.950	0	0

	2026	2027
<b>Exploitatie</b>		
Ontvangsten	0	0
Saldo	0	0
<b>Investerings</b>		
Uitgaven	0	0
Saldo	0	0
<b>Financiering</b>		
Ontvangsten	0	0
Saldo	0	0

**Actieplan: GBB-AB: Verrichtingen zonder beleidsdoelstelling algemeen beleid**

Van 01/01/2020 tot 31/12/2026

	2020	2021	2022	2023	2024	2025
<b>Exploitatie</b>						
Uitgaven	2.990	3.970	4.817	8.417	6.000	6.000
Saldo	-2.990	-3.970	-4.817	-8.417	-6.000	-6.000
<b>Investerings</b>						
<b>Financiering</b>						

	2026	2027
<b>Exploitatie</b>		
Uitgaven	6.000	6.000
Saldo	-6.000	-6.000
<b>Investerings</b>		
<b>Financiering</b>		

### Actie: GBB-AB: gelijkblijvend beleid algemeen bestuur

Van 01/01/2020 tot 31/12/2026

	2020	2021	2022	2023	2024	2025
<b>Exploitatie</b>						
Uitgaven	2.990	3.970	4.817	8.417	6.000	6.000
Saldo	-2.990	-3.970	-4.817	-8.417	-6.000	-6.000
<b>Investerings</b>						
<b>Financiering</b>						

	2026	2027
<b>Exploitatie</b>		
Uitgaven	6.000	6.000
Saldo	-6.000	-6.000
<b>Investerings</b>		
<b>Financiering</b>		

### Actieplan: GBB-BIB: Verrichtingen zonder beleidsdoelstelling bibliotheek

Bekkevoort blijft investeren in een moderne bibliotheek en heeft aandacht voor cultuur en erfgoed

We streven naar een moderne collectievorming in onze bibliotheek en spelen in op de nieuwe trends. We zorgen ervoor dat onze bezoekers kunnen vertoeven in een gezellige bibliotheek zowel voor jong als oud.

We voorzien op korte termijn een tweede zelfscanbalie zodat het Bib personeel nog beter ten dienste van de ontleners kan staan.

We organiseren auteurslezingen voor alle Bekkevoortse scholen, zodat we alle kinderen motiveren om te lezen.

We bieden onze Bekkevoortse lezers uitbreidingsactiviteiten, themalezingen, vormingen en zoveel meer. Dit organiseren we in samenwerking met onze verenigingen.

Zoals je kan zien in onze Bekkevoortse bibliotheek kan je meer dan "het ontlene van een boek alleen"!

Van 01/01/2020 tot 31/12/2026

	2020	2021	2022	2023	2024	2025
<b>Exploitatie</b>						
Uitgaven	55.466	55.723	50.619	49.982	67.223	87.485
Ontvangsten	4.002	2.536	1.995	1.425	4.700	2.900
Saldo	-51.464	-53.186	-48.624	-48.556	-62.523	-84.585
<b>Investerings</b>						
Uitgaven	0	0	5.785	0	3.000	3.000
Saldo	0	0	-5.785	0	-3.000	-3.000
<b>Financiering</b>						

	2026	2027
<b>Exploitatie</b>		
Uitgaven	84.585	78.935
Ontvangsten	2.900	2.900
Saldo	-81.685	-76.035
<b>Investerings</b>		
Uitgaven	3.000	3.000
Saldo	-3.000	-3.000
<b>Financiering</b>		

**Actie: GBB-BIB: gelijkblijvend beleid bibliotheek**

Van 01/01/2020 tot 31/12/2026

	2020	2021	2022	2023	2024	2025
<b>Exploitatie</b>						
Uitgaven	55.466	55.723	50.619	49.982	67.223	87.485
Ontvangsten	4.002	2.536	1.995	1.425	4.700	2.900
Saldo	-51.464	-53.186	-48.624	-48.556	-62.523	-84.585
<b>Investerings</b>						
Uitgaven	0	0	5.785	0	3.000	3.000
Saldo	0	0	-5.785	0	-3.000	-3.000
<b>Financiering</b>						

	2026	2027
<b>Exploitatie</b>		
Uitgaven	84.585	78.935
Ontvangsten	2.900	2.900
Saldo	-81.685	-76.035
<b>Investerings</b>		
Uitgaven	3.000	3.000
Saldo	-3.000	-3.000
<b>Financiering</b>		

**Actieplan: GBB-BWZ: Verrichtingen zonder beleidsdoelstelling burger- en welzijnszaken**

Van 01/01/2020 tot 31/12/2026



	2020	2021	2022	2023	2024	2025
<b>Exploitatie</b>						
Uitgaven	47.067	61.476	55.438	98.986	144.675	109.070
Ontvangsten	34.059	39.618	67.960	75.288	127.530	76.710
Saldo	-13.009	-21.858	12.522	-23.698	-17.145	-32.360
<b>Investerings</b>						
<b>Financiering</b>						

	2026	2027
<b>Exploitatie</b>		
Uitgaven	241.556	241.556
Ontvangsten	76.585	76.610
Saldo	-164.971	-164.946
<b>Investerings</b>		
<b>Financiering</b>		

### Actie: GBB-BWZ: gelijkblijvend beleid dienst burger en welzijnszaken

Van 01/01/2020 tot 31/12/2026

	2020	2021	2022	2023	2024	2025
<b>Exploitatie</b>						
Uitgaven	47.067	61.476	55.438	98.986	144.675	109.070
Ontvangsten	34.059	39.618	67.960	75.288	127.530	76.710
Saldo	-13.009	-21.858	12.522	-23.698	-17.145	-32.360
<b>Investerings</b>						
<b>Financiering</b>						

	2026	2027
<b>Exploitatie</b>		
Uitgaven	241.556	241.556
Ontvangsten	76.585	76.610
Saldo	-164.971	-164.946
<b>Investerings</b>		
<b>Financiering</b>		

### **Actieplan: GBB-CULT: Verrichtingen zonder beleidsdoelstelling cultuurdienst**

We bieden ondersteuning aan onze lokale kunstenaars. We bereiden onze lokale kunstendag uit naar een samenwerking met omliggende gemeenten. Met dit bovenlokaal project kunnen we niet alleen het aantal kunstvormen uitbreiden (met o.a. beeld, muziek, film, woord), maar kunnen de kunstenaars ook een groter publiek bereiken. Dit gaan we doen op speciale plaatsen, bv. kerken.

In 2020 is het 75 jaar geleden dat de Tweede Wereldoorlog eindigde. Om dit te herdenken organiseren we lezingen, tentoonstellingen en een bezoek aan het Fort van Breendonk zodat jong en oud hier kan bij blijven stilstaan en hieruit kan leren.

We hechten ook belang aan lokaal onroerend erfgoed. We moeten deze gebouwen, landschappen, holle wegen en gebruiken koesteren en bewaren. Via publiekswerking ontsluiten we dit erfgoed zodat onze inwoners hiermee kunnen kennismaken. (Open Monumentendag, Erfgoeddag,...).

Van 01/01/2020 tot 31/12/2026

	2020	2021	2022	2023	2024	2025
<b>Exploitatie</b>						
Uitgaven	17,514	18,601	28,132	34,010	52,620	49,020
Ontvangsten	32,731	170	63,818	32,232	32,500	34,000
Saldo	15,217	-18,431	35,686	-1,778	-20,120	-15,020
<b>Investerings</b>						
Uitgaven	0	0	15,000	15,000	15,000	0
Ontvangsten	8,457	0	0	0	0	0
Saldo	8,457	0	-15,000	-15,000	-15,000	0
<b>Financiering</b>						

	2026	2027
<b>Exploitatie</b>		
Uitgaven	60,770	59,770
Ontvangsten	34,000	34,000
Saldo	-26,770	-25,770
<b>Investerings</b>		
Uitgaven	0	0
Ontvangsten	0	0
Saldo	0	0
<b>Financiering</b>		

### Actie: GBB-CULT: gelijkblijvend beleid cultuurdienst

Van 01/01/2020 tot 31/12/2026

	2020	2021	2022	2023	2024	2025
<b>Exploitatie</b>						
Uitgaven	17,514	18,601	28,132	34,010	52,620	49,020
Ontvangsten	32,731	170	63,818	32,232	32,500	34,000
Saldo	15,217	-18,431	35,686	-1,778	-20,120	-15,020
<b>Investerings</b>						
Uitgaven	0	0	15,000	15,000	15,000	0
Ontvangsten	8,457	0	0	0	0	0
Saldo	8,457	0	-15,000	-15,000	-15,000	0
<b>Financiering</b>						

	2026	2027
<b>Exploitatie</b>		
Uitgaven	60,770	59,770
Ontvangsten	34,000	34,000
Saldo	-26,770	-25,770
<b>Investerings</b>		
Uitgaven	0	0
Ontvangsten	0	0
Saldo	0	0
<b>Financiering</b>		

### Actieplan: GBB-FIN: Verrichtingen zonder beleidsdoelstelling dienst financiën

We streven naar een financieel gezonde gemeente met een evenwicht in het meerjarenplan en een jaarlijkse afsluiting zonder deficit in het eigen boekjaar.

Uitgangspunt is om de globale belastingdruk niet te verhogen.

We bepalen de maatschappelijk verantwoorde investeringen ('grote' uitgaven) rekening houdend met de budgettaire ruimte, en met aandacht voor alle deelgemeenten.

Nieuwe projecten worden op financiële en operationele haalbaarheid afgewogen. ( investering en impact op de exploitatie-uitgaven)

We gaan proactief op zoek naar en benutten maximaal de subsidiemogelijkheden van hogere overheden.

We maken duidelijke afspraken met kerkraad H. Hart onder andere over de evolutie van de dotatie en de investeringsprojecten in het kerkelijk patrimonium.

Wij geven op regelmatige tijdstippen een duidelijk overzicht van de financiële situatie, zodat het bestuur grondig geïnformeerd is om beleidskeuzes te kunnen maken.

We rapporteren op een transparante manier naar de burger over de uitgaven en de inkomsten van het lokaal bestuur, Van 01/01/2020 tot 31/12/2026

	2020	2021	2022	2023	2024	2025
<b>Exploitatie</b>						
Uitgaven	1.077.976	1.128.623	1.128.447	1.268.427	1.483.247	1.519.108
Ontvangsten	6.764.837	8.122.915	7.511.961	9.296.549	9.987.960	9.120.146
Saldo	5.686.861	6.994.292	6.383.514	8.028.122	8.504.714	7.601.038
<b>Investerings</b>						
Uitgaven	40.654	400.941	268.006	131.603	1.167.047	123.382
Ontvangsten	0	3.376	0	0	0	0
Saldo	-40.654	-397.565	-268.006	-131.603	-1.167.047	-123.382
<b>Financiering</b>						
Uitgaven	403.578	1.526.467	440.315	459.933	481.153	484.424
Ontvangsten	1.000.000	392.604	257.484	103.999	82.843	581.578
Saldo	596.422	-1.133.862	-182.831	-355.934	-398.310	97.154

	2026	2027
<b>Exploitatie</b>		
Uitgaven	1.537.806	1.575.292
Ontvangsten	9.383.606	9.613.332
Saldo	7.845.800	8.038.040
<b>Investerings</b>		
Uitgaven	122.906	122.906
Ontvangsten	0	0
Saldo	-122.906	-122.906
<b>Financiering</b>		
Uitgaven	494.439	518.692
Ontvangsten	581.102	581.102
Saldo	86.663	62.410

## Actie: GBB-FIN: gelijkblijvend beleid dienst financiën

Van 01/01/2020 tot 31/12/2026

	2020	2021	2022	2023	2024	2025
<b>Exploitatie</b>						
Uitgaven	1.077.976	1.128.623	1.128.447	1.268.427	1.483.247	1.519.108
Ontvangsten	6.764.837	8.122.915	7.511.961	9.296.549	9.987.960	9.120.146
Saldo	5.686.861	6.994.292	6.383.514	8.028.122	8.504.714	7.601.038
<b>Investerings</b>						
Uitgaven	40.654	400.941	268.006	131.603	1.167.047	123.382
Ontvangsten	0	3.376	0	0	0	0
Saldo	-40.654	-397.565	-268.006	-131.603	-1.167.047	-123.382
<b>Financiering</b>						
Uitgaven	403.578	1.526.467	440.315	459.933	481.153	484.424
Ontvangsten	1.000.000	392.604	257.484	103.999	82.843	581.578
Saldo	596.422	-1.133.862	-182.831	-355.934	-398.310	97.154

	2026	2027
<b>Exploitatie</b>		
Uitgaven	1.537.806	1.575.292
Ontvangsten	9.383.606	9.613.332
Saldo	7.845.800	8.038.040
<b>Investerings</b>		
Uitgaven	122.906	122.906
Ontvangsten	0	0
Saldo	-122.906	-122.906
<b>Financiering</b>		
Uitgaven	494.439	518.692
Ontvangsten	581.102	581.102
Saldo	86.663	62.410

### **Actieplan: GBB-HHO: Verrichtingen zonder beleidsdoelstelling Hartje Hageland Oost**

Van 01/01/2020 tot 31/12/2026

Actie: GBB-HHO: gelijkblijvend beleid Hartje Hageland Oost

Van 01/01/2020 tot 31/12/2026

### **Actieplan: GBB-JGD: Verrichtingen zonder beleidsdoelstelling jeugdendienst**

Bekkevoort ondersteunt haar vrijwilligerswerking en verenigingsleven

Wij willen onze talrijke vrijwilligers die onze gemeente rijk is verder blijven ondersteunen. Zonder vrijwilligers kunnen de Bekkevoortse verenigingen niet blijven bestaan.

We blijven onze talrijke Bekkevoortse verenigingen ondersteunen met subsidies, repetitie- en vergaderruimtes, vormingen en onze uitleendienst.

We onderhouden onze gemeentelijke lokalen en voorzien renovaties aan bestaande gebouwen en nieuwbouw zie actieplannen 1.1. en 1.4 .

We bekijken of we de uitleendienst kunnen uitbreiden met herbruikbare bekertjes en dergelijke om activiteiten op een meer duurzame manier te kunnen organiseren.

We bedanken deze legislatuur onze talrijke vrijwilligers met een vrijwilligersfeest.

Om de sociale cohesie te verhogen blijven we de buurt- en straatfeesten ondersteunen.

Van 01/01/2020 tot 31/12/2026

	2020	2021	2022	2023	2024	2025
<b>Exploitatie</b>						
Uitgaven	35.514	47.343	44.967	49.438	88.674	84.727
Ontvangsten	18.062	21.800	19.716	31.508	54.400	54.400
Saldo	-17.451	-25.544	-25.251	-17.930	-34.274	-30.327
<b>Investerings</b>						
Uitgaven	0	0	0	0	31.179	25.000
Saldo	0	0	0	0	-31.179	-25.000
<b>Financiering</b>						

	2026	2027
<b>Exploitatie</b>		
Uitgaven	84.747	84.767
Ontvangsten	54.400	54.400
Saldo	-30.347	-30.367
<b>Investerings</b>		
Uitgaven	0	0
Saldo	0	0
<b>Financiering</b>		

### Actie: GBB-JGD: gelijkblijvend beleid jeugdendienst

Van 01/01/2020 tot 31/12/2026

	2020	2021	2022	2023	2024	2025
<b>Exploitatie</b>						
Uitgaven	35.514	47.343	44.967	49.438	88.674	84.727
Ontvangsten	18.062	21.800	19.716	31.508	54.400	54.400
Saldo	-17.451	-25.544	-25.251	-17.930	-34.274	-30.327
<b>Investerings</b>						
Uitgaven	0	0	0	0	31.179	25.000
Saldo	0	0	0	0	-31.179	-25.000
<b>Financiering</b>						

	2026	2027
<b>Exploitatie</b>		
Uitgaven	84.747	84.767
Ontvangsten	54.400	54.400
Saldo	-30.347	-30.367
<b>Investerings</b>		
Uitgaven	0	0
Saldo	0	0
<b>Financiering</b>		

### Actieplan: GBB-OMG: Verrichtingen zonder beleidsdoelstelling dienst omgeving

Op basis van de conclusie in de omgevingsanalyse van de dienst grondgebiedzaken, de doelstellingen van de desbetreffende afdelingen van de provincie Vlaams-Brabant, het Beleidsplan Ruimte Vlaams-Brabant, de nieuw opgerichte vervoersregio, het toekomstfonds, het Vlaams Open Ruimte fonds en het recente klimaatengagement stellen we onder het domein ruimte twee beleidsdoelstellingen op. Onder de eerste beleidsdoelstelling plaatsen we alles over het klimaatbeleid. De tweede doelstelling gaat over een propere en nette gemeente.

We hechten belang aan lokaal onroerend erfgoed. We moeten deze gebouwen, landschappen, holle wegen en gebruiken koesteren en bewaren. Via publiekswerking ontsluiten we dit erfgoed zodat onze inwoners hiermee kunnen kennismaken. Dit is beschreven in beleidsdoelstelling 5.

In de horizon van dit beleidsplan staan ons vele uitdagingen te wachten. De Vlaamse regering is bezig met de implementatie van haar beleidsnota en het uitwerken van concrete maatregelen. Dit zal zeker een impact hebben op onze actieplannen: een jaarlijkse evaluatie en bijsturing zal dus zeker nodig zijn.

Van 01/01/2020 tot 31/12/2026

	2020	2021	2022	2023	2024	2025
<b>Exploitatie</b>						
Uitgaven	653.678	773.844	775.561	785.099	914.717	992.681
Ontvangsten	424.885	481.286	514.980	477.260	481.503	532.504
Saldo	-228.793	-292.558	-260.581	-307.839	-433.214	-460.177
<b>Investerings</b>						
Uitgaven	47.171	8.890	0	0	45.000	45.500
Ontvangsten	51.373	0	0	7.673	36.146	10.400
Saldo	4.203	-8.890	0	7.673	-8.854	-35.100
<b>Financiering</b>						

	2026	2027
<b>Exploitatie</b>		
Uitgaven	907.431	921.294
Ontvangsten	533.643	533.643
Saldo	-373.788	-387.651
<b>Investerings</b>		
Uitgaven	0	0
Ontvangsten	0	0
Saldo	0	0
<b>Financiering</b>		

**Actie: GBB-OMG: gelijkblijvend beleid dienst omgeving**

Van 01/01/2020 tot 31/12/2026

	2020	2021	2022	2023	2024	2025
<b>Exploitatie</b>						
Uitgaven	653.678	773.844	775.561	785.099	914.717	992.681
Ontvangsten	424.885	481.286	514.980	477.260	481.503	532.504
Saldo	-228.793	-292.558	-260.581	-307.839	-433.214	-460.177
<b>Investerings</b>						
Uitgaven	47.171	8.890	0	0	45.000	45.500
Ontvangsten	51.373	0	0	7.673	36.146	10.400
Saldo	4.203	-8.890	0	7.673	-8.854	-35.100
<b>Financiering</b>						

	2026	2027
<b>Exploitatie</b>		
Uitgaven	907.431	921.294
Ontvangsten	533.643	533.643
Saldo	-373.788	-387.651
<b>Investerings</b>		
Uitgaven	0	0
Ontvangsten	0	0
Saldo	0	0
<b>Financiering</b>		

**Actieplan: GBB-OND: Verrichtingen zonder beleidsdoelstelling onderwijs**

Van 01/01/2020 tot 31/12/2026

	2020	2021	2022	2023	2024	2025
<b>Exploitatie</b>						
Uitgaven	645.385	659.994	682.864	682.031	146.665	128.660
Ontvangsten	760.644	756.548	827.275	825.277	289.200	269.700
Saldo	115.259	96.554	144.411	143.246	142.535	141.040
<b>Investerings</b>						
Uitgaven	10.901	33.506	10.059	7.295	10.000	10.000
Saldo	-10.901	-33.506	-10.059	-7.295	-10.000	-10.000
<b>Financiering</b>						

	2026	2027
<b>Exploitatie</b>		
Uitgaven	135.160	125.160
Ontvangsten	281.700	269.700
Saldo	146.540	144.540
<b>Investerings</b>		
Uitgaven	10.000	10.000
Saldo	-10.000	-10.000
<b>Financiering</b>		

### Actie: GBB-OND: gelijkblijvend beleid basisschool

Van 01/01/2020 tot 31/12/2026

	2020	2021	2022	2023	2024	2025
<b>Exploitatie</b>						
Uitgaven	645.385	659.994	682.864	682.031	146.665	128.660
Ontvangsten	760.644	756.548	827.275	825.277	289.200	269.700
Saldo	115.259	96.554	144.411	143.246	142.535	141.040
<b>Investerings</b>						
Uitgaven	10.901	33.506	10.059	7.295	10.000	10.000
Saldo	-10.901	-33.506	-10.059	-7.295	-10.000	-10.000
<b>Financiering</b>						

	2026	2027
<b>Exploitatie</b>		
Uitgaven	135.160	125.160
Ontvangsten	281.700	269.700
Saldo	146.540	144.540
<b>Investerings</b>		
Uitgaven	10.000	10.000
Saldo	-10.000	-10.000
<b>Financiering</b>		

### Actieplan: GBB-OW: Verrichtingen zonder beleidsdoelstelling dienst OW, patrimonium en mobiliteit

Van 01/01/2020 tot 31/12/2026

	2020	2021	2022	2023	2024	2025
<b>Exploitatie</b>						
Uitgaven	526.866	601.603	780.176	898.987	1.155.800	1.296.581
Ontvangsten	60.334	51.401	87.328	64.784	56.446	62.185
Saldo	-466.533	-550.202	-692.847	-834.203	-1.099.354	-1.234.396
<b>Investerings</b>						
Uitgaven	25.523	30.151	24.800	3.019	50.500	298.000
Ontvangsten	176.279	531.411	176.279	611.404	176.279	176.279
Saldo	150.755	501.260	151.478	608.385	125.779	-121.721
<b>Financiering</b>						

	2026	2027
<b>Exploitatie</b>		
Uitgaven	857.146	847.311
Ontvangsten	59.185	59.185
Saldo	-797.961	-788.126
<b>Investerings</b>		
Uitgaven	3.000	3.000
Ontvangsten	176.279	176.279
Saldo	173.279	173.279
<b>Financiering</b>		

**Actie: GBB-OW: gelijkblijvend beleid dienst OW, patrimonium en mobiliteit**

Van 01/01/2020 tot 31/12/2026

	2020	2021	2022	2023	2024	2025
<b>Exploitatie</b>						
Uitgaven	526.866	601.603	780.176	898.987	1.155.800	1.296.581
Ontvangsten	60.334	51.401	87.328	64.784	56.446	62.185
Saldo	-466.533	-550.202	-692.847	-834.203	-1.099.354	-1.234.396
<b>Investerings</b>						
Uitgaven	25.523	30.151	24.800	3.019	50.500	298.000
Ontvangsten	176.279	531.411	176.279	611.404	176.279	176.279
Saldo	150.755	501.260	151.478	608.385	125.779	-121.721
<b>Financiering</b>						

	2026	2027
<b>Exploitatie</b>		
Uitgaven	857.146	847.311
Ontvangsten	59.185	59.185
Saldo	-797.961	-788.126
<b>Investerings</b>		
Uitgaven	3.000	3.000
Ontvangsten	176.279	176.279
Saldo	173.279	173.279
<b>Financiering</b>		

**Actieplan: GBB-PERS: Verrichtingen zonder beleidsdoelstelling personeelsdienst**

Van 01/01/2020 tot 31/12/2026



	2020	2021	2022	2023	2024	2025
<b>Exploitatie</b>						
Uitgaven	3.794.829	3.944.758	4.292.189	4.671.344	6.954.690	7.571.681
Ontvangsten	329.779	380.385	149.715	185.397	1.587.383	1.565.457
Saldo	-3.465.050	-3.564.373	-4.142.474	-4.485.947	-5.367.307	-6.006.224
<b>Investerings</b>						
<b>Financiering</b>						

	2026	2027
<b>Exploitatie</b>		
Uitgaven	7.118.180	7.145.536
Ontvangsten	1.573.061	1.584.051
Saldo	-5.545.119	-5.561.485
<b>Investerings</b>		
<b>Financiering</b>		

**Actie: GBB\_TWE: Gelijkblijvend beleid tijdelijke werkervaring**

Van 01/01/2020 tot 31/12/2026

	2020	2021	2022	2023	2024	2025
<b>Exploitatie</b>						
Uitgaven	66.561	70.439	60.018	92.449	142.316	153.358
Ontvangsten	44.767	56.952	46.498	77.733	91.643	45.660
Saldo	-21.794	-13.487	-13.520	-14.716	-50.673	-107.698
<b>Investerings</b>						
<b>Financiering</b>						

	2026	2027
<b>Exploitatie</b>		
Uitgaven	77.772	0
Ontvangsten	22.320	0
Saldo	-55.452	0
<b>Investerings</b>		
<b>Financiering</b>		

**Actie: GBB-PERS: Gelijkblijvend beleid personeel**

Van 01/01/2020 tot 31/12/2026

	2020	2021	2022	2023	2024	2025
<b>Exploitatie</b>						
Uitgaven	3.728.267	3.874.319	4.232.171	4.578.895	6.812.374	7.418.323
Ontvangsten	285.012	323.433	103.217	107.664	1.495.740	1.519.797
Saldo	-3.443.256	-3.550.885	-4.128.954	-4.471.231	-5.316.634	-5.898.526
<b>Investerings</b>						
<b>Financiering</b>						

	2026	2027
<b>Exploitatie</b>		
Uitgaven	7.040.408	7.145.536
Ontvangsten	1.550.741	1.584.051
Saldo	-5.489.667	-5.561.485
<b>Investerings</b>		
<b>Financiering</b>		

**Actieplan: GBB-SEDI: verrichtingen zonder beleidsdoelstelling dienst secretariaat dienstverlening en stafdienst**

Van 01/01/2022 tot 31/12/2026

	2020	2021	2022	2023	2024	2025
<b>Exploitatie</b>						
Uitgaven	0	0	0	68.912	73.760	76.340
Saldo	0	0	0	-68.912	-73.760	-76.340
<b>Investerings</b>						
<b>Financiering</b>						

	2026	2027
<b>Exploitatie</b>		
Uitgaven	76.945	77.560
Saldo	-76.945	-77.560
<b>Investerings</b>		
<b>Financiering</b>		

**Actie: GBB-SEDI: verrichtingen zonder beleidsdoelstelling dienst SEDI**

Van 01/01/2022 tot 31/12/2026

	2020	2021	2022	2023	2024	2025
<b>Exploitatie</b>						
Uitgaven	0	0	0	68.912	73.760	76.340
Saldo	0	0	0	-68.912	-73.760	-76.340
<b>Investerings</b>						
<b>Financiering</b>						

	2026	2027
<b>Exploitatie</b>		
Uitgaven	76.945	77.560
Saldo	-76.945	-77.560
<b>Investerings</b>		
<b>Financiering</b>		

**Actieplan: GBB-SEN: Verrichtingen zonder beleidsdoelstelling dienst senioren**

Van 01/01/2020 tot 31/12/2026

	2020	2021	2022	2023	2024	2025
<b>Exploitatie</b>						
Uitgaven	1.294	7.073	8.909	14.641	15.050	15.050
Ontvangsten	0	3.558	4.466	10.086	5.000	5.000
Saldo	-1.294	-3.515	-4.443	-4.555	-10.050	-10.050
<b>Investerings</b>						
Ontvangsten	5.834	0	0	0	0	0
Saldo	5.834	0	0	0	0	0
<b>Financiering</b>						

	2026	2027
<b>Exploitatie</b>		
Uitgaven	15.050	15.050
Ontvangsten	5.000	5.000
Saldo	-10.050	-10.050
<b>Investerings</b>		
Ontvangsten	0	0
Saldo	0	0
<b>Financiering</b>		

## Actie: GBB-SEN: gelijkblijvend beleid dienst senioren

Van 01/01/2020 tot 31/12/2026

	2020	2021	2022	2023	2024	2025
<b>Exploitatie</b>						
Uitgaven	1.294	7.073	8.909	14.641	15.050	15.050
Ontvangsten	0	3.558	4.466	10.086	5.000	5.000
Saldo	-1.294	-3.515	-4.443	-4.555	-10.050	-10.050
<b>Investerings</b>						
Ontvangsten	5.834	0	0	0	0	0
Saldo	5.834	0	0	0	0	0
<b>Financiering</b>						

	2026	2027
<b>Exploitatie</b>		
Uitgaven	15.050	15.050
Ontvangsten	5.000	5.000
Saldo	-10.050	-10.050
<b>Investerings</b>		
Ontvangsten	0	0
Saldo	0	0
<b>Financiering</b>		

### **Actieplan: GBB-SICO: Verrichtingen zonder beleidsdoelstelling dienst secretariaat, ict, communicatie en onthaal**

Van 01/01/2020 tot 31/12/2026

	2020	2021	2022	2023	2024	2025
<b>Exploitatie</b>						
Uitgaven	527.454	509.254	484.690	473.870	503.586	521.908
Ontvangsten	13.508	5.684	6.619	3.705	1.933	2.313
Saldo	-513.946	-503.570	-478.072	-470.165	-501.653	-519.595
<b>Investerings</b>						
Uitgaven	41.645	21.979	49.507	16.099	68.901	30.000
Saldo	-41.645	-21.979	-49.507	-16.099	-68.901	-30.000
<b>Financiering</b>						

	2026	2027
<b>Exploitatie</b>		
Uitgaven	496.528	496.328
Ontvangsten	0	0
Saldo	-496.528	-496.328
<b>Investerings</b>		
Uitgaven	30.000	30.000
Saldo	-30.000	-30.000
<b>Financiering</b>		

Actie: GBB-SICO: gelijkblijvend beleid secretariaat, ict, communicatie en onthaal

Van 01/01/2020 tot 31/12/2026

	2020	2021	2022	2023	2024	2025
<b>Exploitatie</b>						
Uitgaven	527.454	509.254	484.690	473.870	503.586	521.908
Ontvangsten	13.508	5.684	6.619	3.705	1.933	2.313
Saldo	-513.946	-503.570	-478.072	-470.165	-501.653	-519.595
<b>Investerings</b>						
Uitgaven	41.645	21.979	49.507	16.099	68.901	30.000
Saldo	-41.645	-21.979	-49.507	-16.099	-68.901	-30.000
<b>Financiering</b>						

	2026	2027
<b>Exploitatie</b>		
Uitgaven	496.528	496.328
Ontvangsten	0	0
Saldo	-496.528	-496.328
<b>Investerings</b>		
Uitgaven	30.000	30.000
Saldo	-30.000	-30.000
<b>Financiering</b>		

**Actieplan: GBB-SPT: Verrichtingen zonder beleidsdoelstelling sportdienst**

Van 01/01/2020 tot 31/12/2026

	2020	2021	2022	2023	2024	2025
<b>Exploitatie</b>						
Uitgaven	41.336	57.646	80.041	74.038	116.930	97.725
Ontvangsten	3.453	2.587	4.215	5.715	6.100	6.100
Saldo	-37.883	-55.059	-75.826	-68.322	-110.830	-91.625
<b>Investerings</b>						
Uitgaven	0	0	4.487	5.863	0	0
Saldo	0	0	-4.487	-5.863	0	0
<b>Financiering</b>						

	2026	2027
<b>Exploitatie</b>		
Uitgaven	98.250	98.825
Ontvangsten	6.100	6.100
Saldo	-92.150	-92.725
<b>Investerings</b>		
Uitgaven	0	0
Saldo	0	0
<b>Financiering</b>		

## Actie: GBB-SPT: gelijkblijvend beleid sportdienst

Van 01/01/2020 tot 31/12/2026

	2020	2021	2022	2023	2024	2025
<b>Exploitatie</b>						
Uitgaven	41.336	57.646	80.041	74.038	116.930	97.725
Ontvangsten	3.453	2.587	4.215	5.715	6.100	6.100
Saldo	-37.883	-55.059	-75.826	-68.322	-110.830	-91.625
<b>Investerings</b>						
Uitgaven	0	0	4.487	5.863	0	0
Saldo	0	0	-4.487	-5.863	0	0
<b>Financiering</b>						

	2026	2027
<b>Exploitatie</b>		
Uitgaven	98.250	98.825
Ontvangsten	6.100	6.100
Saldo	-92.150	-92.725
<b>Investerings</b>		
Uitgaven	0	0
Saldo	0	0
<b>Financiering</b>		

## Actieplan: GBB-SZ: Verrichtingen zonder beleidsdoelstelling sociale zaken

Van 01/01/2020 tot 31/12/2026

	2020	2021	2022	2023	2024	2025
<b>Exploitatie</b>						
Uitgaven	353.412	343.589	538.691	550.354	573.270	499.820
Ontvangsten	376.813	345.912	586.285	640.822	658.262	396.762
Saldo	23.400	2.323	47.594	90.468	84.992	-103.058
<b>Investerings</b>						
Uitgaven	0	200	0	1.394	0	0
Ontvangsten	8.537	7.069	1.729	-35.538	0	0
Saldo	8.537	6.869	1.729	-36.932	0	0
<b>Financiering</b>						

	2026	2027
<b>Exploitatie</b>		
Uitgaven	389.770	346.270
Ontvangsten	303.762	260.762
Saldo	-86.008	-85.508
<b>Investerings</b>		
Uitgaven	0	0
Ontvangsten	0	0
Saldo	0	0
<b>Financiering</b>		

## Actie: GBB-SZ: Gelijkblijvend beleid sociale zaken

Van 01/01/2020 tot 31/12/2026

	2020	2021	2022	2023	2024	2025
<b>Exploitatie</b>						
Uitgaven	353.412	343.589	538.691	550.354	573.270	499.820
Ontvangsten	376.813	345.912	586.285	640.822	658.262	396.762
Saldo	23.400	2.323	47.594	90.468	84.992	-103.058
<b>Investerings</b>						
Uitgaven	0	200	0	1.394	0	0
Ontvangsten	8.537	7.069	1.729	-35.538	0	0
Saldo	8.537	6.869	1.729	-36.932	0	0
<b>Financiering</b>						

	2026	2027
<b>Exploitatie</b>		
Uitgaven	389.770	346.270
Ontvangsten	303.762	260.762
Saldo	-86.008	-85.508
<b>Investerings</b>		
Uitgaven	0	0
Ontvangsten	0	0
Saldo	0	0
<b>Financiering</b>		

### **Actieplan: GBB-TOE: Verrichtingen zonder beleidsdoelstelling dienst voor Toerisme**

Bekkevoort speelt haar toeristische troeven uit als parel van het Hageland

Bekkevoort is de parel van het Hageland en dat willen we aan iedereen tonen. Om onze inwoners en toeristen deze parel te laten ontdekken wordt er een nieuwe infobrochure ontwikkeld. Zo kan men onze mooie plekjes te voet, per fiets, mountainbike of paard bewonderen.

Via onze jaarlijkse bloesemwandeling laten we de bezoekers telkens op een magische wijze een mooi stukje van onze mooie gemeente zien.

Van 01/01/2020 tot 31/12/2026

	2020	2021	2022	2023	2024	2025
<b>Exploitatie</b>						
Uitgaven	2.389	6.674	9.560	13.800	16.400	18.425
Ontvangsten	144	52	2.329	2.440	2.750	2.650
Saldo	-2.245	-6.622	-7.231	-11.360	-13.650	-15.775
<b>Investerings</b>						
Uitgaven	0	0	0	1	0	0
Saldo	0	0	0	-1	0	0
<b>Financiering</b>						

	2026	2027
<b>Exploitatie</b>		
Uitgaven	17.050	17.175
Ontvangsten	2.650	2.650
Saldo	-14.400	-14.525
<b>Investerings</b>		
Uitgaven	0	0
Saldo	0	0
<b>Financiering</b>		

## Actie: GBB-TOE: gelijkblijvend beleid dienst toerisme

Van 01/01/2020 tot 31/12/2026

	2020	2021	2022	2023	2024	2025
<b>Exploitatie</b>						
Uitgaven	2.389	6.674	9.560	13.800	16.400	18.425
Ontvangsten	144	52	2.329	2.440	2.750	2.650
Saldo	-2.245	-6.622	-7.231	-11.360	-13.650	-15.775
<b>Investerings</b>						
Uitgaven	0	0	0	1	0	0
Saldo	0	0	0	-1	0	0
<b>Financiering</b>						

	2026	2027
<b>Exploitatie</b>		
Uitgaven	17.050	17.175
Ontvangsten	2.650	2.650
Saldo	-14.400	-14.525
<b>Investerings</b>		
Uitgaven	0	0
Saldo	0	0
<b>Financiering</b>		

## Actieplan: GBB-ZORG: Verrichtingen zonder beleidsdoelstelling zorg

Van 01/01/2020 tot 31/12/2026

	2020	2021	2022	2023	2024	2025
<b>Exploitatie</b>						
Uitgaven	122.453	95.845	88.800	85.371	107.970	107.985
Ontvangsten	775.706	628.538	641.649	648.903	613.800	613.800
Saldo	653.253	532.693	552.849	563.531	505.830	505.815
<b>Investerings</b>						
Uitgaven	0	0	0	0	55.000	0
Ontvangsten	0	0	0	1.355	0	0
Saldo	0	0	0	1.355	-55.000	0
<b>Financiering</b>						

	2026	2027
<b>Exploitatie</b>		
Uitgaven	108.000	108.000
Ontvangsten	613.800	613.800
Saldo	505.800	505.800
<b>Investerings</b>		
Uitgaven	0	0
Ontvangsten	0	0
Saldo	0	0
<b>Financiering</b>		

## Actie: GBB-ZORG: Gelijkblijvend beleid zorg

Van 01/01/2020 tot 31/12/2026

	2020	2021	2022	2023	2024	2025
<b>Exploitatie</b>						
Uitgaven	122.453	95.845	88.800	85.371	107.970	107.985
Ontvangsten	775.706	628.538	641.649	648.903	613.800	613.800
Saldo	653.253	532.693	552.849	563.531	505.830	505.815
<b>Investerings</b>						
Uitgaven	0	0	0	0	55.000	0
Ontvangsten	0	0	0	1.355	0	0
Saldo	0	0	0	1.355	-55.000	0
<b>Financiering</b>						

	2026	2027
<b>Exploitatie</b>		
Uitgaven	108.000	108.000
Ontvangsten	613.800	613.800
Saldo	505.800	505.800
<b>Investerings</b>		
Uitgaven	0	0
Ontvangsten	0	0
Saldo	0	0
<b>Financiering</b>		

### **Actieplan: GBR-VBJ: Gecumuleerde budgettaire resultaat vorig boekjaar**

Van 01/01/2019 tot 31/12/2027

Actie: GBR-VBJ: Gecumuleerde budgettaire resultaat vorig boekjaar

Van 01/01/2019 tot 31/12/2027

### **Actieplan: ONBESCHIKB: Actieplan onbeschikbare**

Van 01/01/2019 tot 31/12/2025

Actie: ONBESCHIKB: onbeschikbare gelden

Van 01/01/2020 tot 31/12/2025



OVERZICHT PER BOEKJAAR VAN DE TOEGESTANE WERKINGS- EN  
INVESTERINGSSUBSIDIES

Bijlage bij MJPA-8

# Lijst van te verstrekken werkings -en investeringsubsidies per beleidsveld

Planningsrapport: Meerjarenplanaanpassing 8 2020 - 2027 (BP2020\_2027-8)

Periode: 2024

Laatste inschrijvingsnummer: 110808

Gemeente Bekkevoort (0207.516.157)  
Eugeen Coolsstraat 17 - 3460 Bekkevoort  
Algemeen directeur: Hilde Goedhuys

OCMW Bekkevoort (0212.239.166)  
Eugeen Coolsstraat 17 - 3460 Bekkevoort  
Financieel directeur: Karla Pollaris

Beleidsveld en registraties	Werkingssubsidie	Investeringssubsidie	Totaal
<b>Beleidsveld 0290</b>	<b>250,00</b>	<b>0,00</b>	<b>250,00</b>
Algemene werkingsubsidies - adviesraad mobiliteit	250,00	0,00	250,00
<b>Beleidsveld 0310</b>	<b>8.550,00</b>	<b>0,00</b>	<b>8.550,00</b>
werkingsubsidies beheer regen- en afvalwater- afkoppelingspremie	8.550,00	0,00	8.550,00
<b>Beleidsveld 0329</b>	<b>600,00</b>	<b>0,00</b>	<b>600,00</b>
subsidie herbruikbare luiers	600,00	0,00	600,00
<b>Beleidsveld 0340</b>	<b>2.500,00</b>	<b>0,00</b>	<b>2.500,00</b>
Andere specifieke werkingsubsidies KLE, hakselaar en aziatische hoornaar	1.500,00	0,00	1.500,00
Samenwerkingsovereenkomsten RLNH	0,00	0,00	0,00
Werkingsubsidies beheer natuurgebieden - Natuurpunt Bekkevoort	1.000,00	0,00	1.000,00
<b>Beleidsveld 0349</b>	<b>3.000,00</b>	<b>0,00</b>	<b>3.000,00</b>
specifieke werkingsubsidies stookolietanks verwijderen/ zwaluwnesten/...	3.000,00	0,00	3.000,00
<b>Beleidsveld 0350</b>	<b>9.000,00</b>	<b>0,00</b>	<b>9.000,00</b>
Andere specifieke werkingsubsidies klimaat en energie	9.000,00	0,00	9.000,00
<b>Beleidsveld 0390</b>	<b>250,00</b>	<b>0,00</b>	<b>250,00</b>
Andere specifieke werkingsubsidies milieubescherming MAR / BBL	250,00	0,00	250,00
<b>Beleidsveld 0400</b>	<b>520.299,00</b>	<b>0,00</b>	<b>520.299,00</b>
Gemeentelijke dotatie Politiezone Hageland	520.299,00	0,00	520.299,00
<b>Beleidsveld 0410</b>	<b>351.441,00</b>	<b>69.640,00</b>	<b>421.081,00</b>
Algemene werkingsubsidies Hulpverleningszone Oost	351.441,00	0,00	351.441,00

Beleidsveld en registraties	Werkingssubsidie	Investeringssubsidie	Totaal
Toegestane investeringssubsidies Hulpverleningszone Oost	0,00	69.640,00	69.640,00
<b>Beleidsveld 0500</b>	<b>250,00</b>	<b>0,00</b>	<b>250,00</b>
Subsidie Middenstandsraad Bekkevoort	250,00	0,00	250,00
<b>Beleidsveld 0629</b>	<b>152.364,00</b>	<b>0,00</b>	<b>152.364,00</b>
specifieke werkingssubsidies - Tussenkomst in de bezoldiging Hartje Hageland	152.364,00	0,00	152.364,00
Andere specifieke werkingssubsidies woonbeleid	0,00	0,00	0,00
<b>Beleidsveld 0710</b>	<b>2.330,00</b>	<b>0,00</b>	<b>2.330,00</b>
Andere specifieke werkingssubsidies	0,00	0,00	0,00
Subsidie huwelijksjubilarissen	2.330,00	0,00	2.330,00
<b>Beleidsveld 0739</b>	<b>29.000,00</b>	<b>15.000,00</b>	<b>44.000,00</b>
Andere specifieke werkingssubsidies aan verenigingen	29.000,00	0,00	29.000,00
Toegestane investeringssubsidies parochiezalen	0,00	15.000,00	15.000,00
<b>Beleidsveld 0740</b>	<b>29.400,00</b>	<b>0,00</b>	<b>29.400,00</b>
Andere specifieke werkingssubsidies	800,00	0,00	800,00
Andere specifieke werkingssubsidies sportverenigingen	28.600,00	0,00	28.600,00
<b>Beleidsveld 0750</b>	<b>14.917,00</b>	<b>0,00</b>	<b>14.917,00</b>
Andere specifieke werkingssubsidies aan jeugdverenigingen	14.917,00	0,00	14.917,00
<b>Beleidsveld 0752</b>	<b>0,00</b>	<b>23.679,00</b>	<b>23.679,00</b>
Toegestane investeringssubsidies	0,00	23.679,00	23.679,00
<b>Beleidsveld 0790</b>	<b>150.634,00</b>	<b>0,00</b>	<b>150.634,00</b>
Algemene werkingssubsidies kerkraad Heilig Hart	150.634,00	0,00	150.634,00
<b>Beleidsveld 0870</b>	<b>46.100,00</b>	<b>0,00</b>	<b>46.100,00</b>
Andere specifieke werkingssubsidies - middagtoezicht	5.100,00	0,00	5.100,00
Derde betalersysteem De Lijn - toegestane werkingssubsidie	19.000,00	0,00	19.000,00
LIn-vervoer vrije basisscholen - toegestane werkingssubsidies	22.000,00	0,00	22.000,00
<b>Beleidsveld 0879</b>	<b>1.100,00</b>	<b>0,00</b>	<b>1.100,00</b>
Subsidies aan leerlingen van vrije basisscholen voor schoolfruitproject	1.100,00	0,00	1.100,00

Beleidsveld en registraties	Werkingssubsidie	Investeringssubsidie	Totaal
<b>Beleidsveld 0900</b>	<b>2.086,00</b>	<b>0,00</b>	<b>2.086,00</b>
Algemene werkingssubsidies	1.500,00	0,00	1.500,00
Algemene werkingssubsidies aan gezinnen	586,00	0,00	586,00
<b>Beleidsveld 0959</b>	<b>1.000,00</b>	<b>0,00</b>	<b>1.000,00</b>
Andere specifieke werkingssubsidies aan seniorenverenigingen	1.000,00	0,00	1.000,00

# Lijst van te verstrekken werkings -en investeringsubsidies per beleidsveld

Planningsrapport: Meerjarenplanaanpassing 8 2020 - 2027 (BP2020\_2027-8)

Periode: 2025

Laatste inschrijvingsnummer: 110808

Gemeente Bekkevoort (0207.516.157)  
Eugeen Coolsstraat 17 - 3460 Bekkevoort  
Algemeen directeur: Hilde Goedhuys

OCMW Bekkevoort (0212.239.166)  
Eugeen Coolsstraat 17 - 3460 Bekkevoort  
Financieel directeur: Karla Pollaris

Beleidsveld en registraties	Werkingssubsidie	Investeringssubsidie	Totaal
<b>Beleidsveld 0290</b>	<b>250,00</b>	<b>0,00</b>	<b>250,00</b>
Algemene werkingssubsidies - adviesraad mobiliteit	250,00	0,00	250,00
<b>Beleidsveld 0310</b>	<b>5.000,00</b>	<b>0,00</b>	<b>5.000,00</b>
werkingsubsidies beheer regen- en afvalwater- afkoppelingspremie	5.000,00	0,00	5.000,00
<b>Beleidsveld 0329</b>	<b>600,00</b>	<b>0,00</b>	<b>600,00</b>
subsidie herbruikbare luiers	600,00	0,00	600,00
<b>Beleidsveld 0340</b>	<b>2.500,00</b>	<b>0,00</b>	<b>2.500,00</b>
Andere specifieke werkingssubsidies KLE, hakselaar en aziatische hoornaar	1.500,00	0,00	1.500,00
Samenwerkingsovereenkomsten RLNH	0,00	0,00	0,00
Werkingsubsidies beheer natuurgebieden - Natuurpunt Bekkevoort	1.000,00	0,00	1.000,00
<b>Beleidsveld 0349</b>	<b>3.000,00</b>	<b>0,00</b>	<b>3.000,00</b>
specifieke werkingssubsidies stookolietanks verwijderen/ zwaluwnesten/...	3.000,00	0,00	3.000,00
<b>Beleidsveld 0350</b>	<b>5.000,00</b>	<b>0,00</b>	<b>5.000,00</b>
Andere specifieke werkingssubsidies klimaat en energie	5.000,00	0,00	5.000,00
<b>Beleidsveld 0390</b>	<b>250,00</b>	<b>0,00</b>	<b>250,00</b>
Andere specifieke werkingssubsidies milieubescherming MAR / BBL	250,00	0,00	250,00
<b>Beleidsveld 0400</b>	<b>617.554,00</b>	<b>0,00</b>	<b>617.554,00</b>
Gemeentelijke dotatie Politiezone Hageland	617.554,00	0,00	617.554,00
<b>Beleidsveld 0410</b>	<b>390.014,00</b>	<b>35.000,00</b>	<b>425.014,00</b>
Algemene werkingssubsidies Hulpverleningszone Oost	390.014,00	0,00	390.014,00

Beleidsveld en registraties	Werkingssubsidie	Investeringssubsidie	Totaal
Toegestane investeringssubsidies Hulpverleningszone Oost	0,00	35.000,00	35.000,00
<b>Beleidsveld 0500</b>	<b>250,00</b>	<b>0,00</b>	<b>250,00</b>
Subsidie Middenstandsraad Bekkevoort	250,00	0,00	250,00
<b>Beleidsveld 0629</b>	<b>155.412,00</b>	<b>0,00</b>	<b>155.412,00</b>
specifieke werkingssubsidies - Tussenkomst in de bezoldiging Hartje Hageland	155.412,00	0,00	155.412,00
Andere specifieke werkingssubsidies woonbeleid	0,00	0,00	0,00
<b>Beleidsveld 0710</b>	<b>2.470,00</b>	<b>0,00</b>	<b>2.470,00</b>
Andere specifieke werkingssubsidies	0,00	0,00	0,00
Subsidie huwelijksjubilarissen	2.470,00	0,00	2.470,00
<b>Beleidsveld 0739</b>	<b>29.000,00</b>	<b>0,00</b>	<b>29.000,00</b>
Andere specifieke werkingssubsidies aan verenigingen	29.000,00	0,00	29.000,00
Toegestane investeringssubsidies	0,00	0,00	0,00
<b>Beleidsveld 0740</b>	<b>22.400,00</b>	<b>0,00</b>	<b>22.400,00</b>
Andere specifieke werkingssubsidies	800,00	0,00	800,00
Andere specifieke werkingssubsidies sportverenigingen	21.600,00	0,00	21.600,00
<b>Beleidsveld 0750</b>	<b>14.917,00</b>	<b>0,00</b>	<b>14.917,00</b>
Andere specifieke werkingssubsidies aan jeugdverenigingen	14.917,00	0,00	14.917,00
<b>Beleidsveld 0790</b>	<b>155.227,00</b>	<b>0,00</b>	<b>155.227,00</b>
Algemene werkingssubsidies kerkraad Heilig Hart	155.227,00	0,00	155.227,00
<b>Beleidsveld 0870</b>	<b>46.100,00</b>	<b>0,00</b>	<b>46.100,00</b>
Andere specifieke werkingssubsidies - middagtoezicht	5.100,00	0,00	5.100,00
Derde betalersysteem De Lijn - toegestane werkingssubsidie	19.000,00	0,00	19.000,00
LIn-vervoer vrije basisscholen - toegestane werkingssubsidies	22.000,00	0,00	22.000,00
<b>Beleidsveld 0879</b>	<b>1.100,00</b>	<b>0,00</b>	<b>1.100,00</b>
Subsidies aan leerlingen van vrije basisscholen voor schoolfruitproject	1.100,00	0,00	1.100,00
<b>Beleidsveld 0900</b>	<b>1.500,00</b>	<b>0,00</b>	<b>1.500,00</b>
Algemene werkingssubsidies	1.500,00	0,00	1.500,00

Beleidsveld en registraties	Werkingssubsidie	Investeringssubsidie	Totaal
<b>Beleidsveld 0959</b>	<b>1.000,00</b>	<b>0,00</b>	<b>1.000,00</b>
Andere specifieke werkingssubsidies aan senlorenverenigingen	1.000,00	0,00	1.000,00

# Lijst van te verstrekken werkings -en investeringsubsidies per beleidsveld

Planningsrapport: Meerjarenplanaanpassing 8 2020 - 2027 (BP2020\_2027-8)

Periode: 2026

Laatste inschrijvingsnummer: 110808

Gemeente Bekkevoort (0207.516.157)  
Eugeen Coolsstraat 17 - 3460 Bekkevoort  
Algemeen directeur: Hilde Goedhuys

OCMW Bekkevoort (0212.239.166)  
Eugeen Coolsstraat 17 - 3460 Bekkevoort  
Financieel directeur: Karla Pollaris

Beleidsveld en registraties	Werkingsubsidie	Investeringsubsidie	Totaal
<b>Beleidsveld 0290</b>	<b>250,00</b>	<b>0,00</b>	<b>250,00</b>
Algemene werkingsubsidies - adviesraad mobiliteit	250,00	0,00	250,00
<b>Beleidsveld 0310</b>	<b>5.000,00</b>	<b>0,00</b>	<b>5.000,00</b>
werkingsubsidies beheer regen- en afvalwater- afkoppelingspremie	5.000,00	0,00	5.000,00
<b>Beleidsveld 0329</b>	<b>600,00</b>	<b>0,00</b>	<b>600,00</b>
Andere specifieke werkingsubsidies	600,00	0,00	600,00
<b>Beleidsveld 0340</b>	<b>2.500,00</b>	<b>0,00</b>	<b>2.500,00</b>
Algemene werkingsubsidies aan verenigingen	1.000,00	0,00	1.000,00
Andere specifieke werkingsubsidies	1.500,00	0,00	1.500,00
<b>Beleidsveld 0349</b>	<b>3.000,00</b>	<b>0,00</b>	<b>3.000,00</b>
specifieke werkingsubsidies stookolietanks verwijderen/ zwaluwnesten/...	3.000,00	0,00	3.000,00
<b>Beleidsveld 0350</b>	<b>5.000,00</b>	<b>0,00</b>	<b>5.000,00</b>
Andere specifieke werkingsubsidies	5.000,00	0,00	5.000,00
<b>Beleidsveld 0390</b>	<b>250,00</b>	<b>0,00</b>	<b>250,00</b>
Andere specifieke werkingsubsidies	250,00	0,00	250,00
<b>Beleidsveld 0400</b>	<b>620.000,00</b>	<b>0,00</b>	<b>620.000,00</b>
Algemene werkingsubsidies aan andere overheidsinstellingen	620.000,00	0,00	620.000,00
<b>Beleidsveld 0410</b>	<b>415.803,00</b>	<b>35.000,00</b>	<b>450.803,00</b>
Algemene werkingsubsidies aan andere overheidsinstellingen	415.803,00	0,00	415.803,00
Toegestane investeringsubsidies Hulpverleningszone Oost	0,00	35.000,00	35.000,00



Beleidsveld en registraties	Werkingssubsidie	Investeringssubsidie	Totaal
<b>Beleidsveld 0500</b>	<b>250,00</b>	<b>0,00</b>	<b>250,00</b>
Subsidie Middenstandsraad Bekkevoort	250,00	0,00	250,00
<b>Beleidsveld 0629</b>	<b>163.183,00</b>	<b>0,00</b>	<b>163.183,00</b>
specifieke werkingssubsidies - Tussenkost in de bezoldiging Hartje Hageland	163.183,00	0,00	163.183,00
<b>Beleidsveld 0710</b>	<b>2.500,00</b>	<b>0,00</b>	<b>2.500,00</b>
Subsidie huwelijksjubilarissen	2.500,00	0,00	2.500,00
<b>Beleidsveld 0739</b>	<b>29.000,00</b>	<b>0,00</b>	<b>29.000,00</b>
Andere specifieke werkingssubsidies aan verenigingen	29.000,00	0,00	29.000,00
<b>Beleidsveld 0740</b>	<b>22.400,00</b>	<b>0,00</b>	<b>22.400,00</b>
Andere specifieke werkingssubsidies	800,00	0,00	800,00
Andere specifieke werkingssubsidies sportverenigingen	21.600,00	0,00	21.600,00
<b>Beleidsveld 0750</b>	<b>14.917,00</b>	<b>0,00</b>	<b>14.917,00</b>
Andere specifieke werkingssubsidies aan jeugdverenigingen	14.917,00	0,00	14.917,00
<b>Beleidsveld 0790</b>	<b>150.500,00</b>	<b>0,00</b>	<b>150.500,00</b>
Algemene werkingssubsidies aan andere overheidsinstellingen	150.500,00	0,00	150.500,00
<b>Beleidsveld 0870</b>	<b>46.100,00</b>	<b>0,00</b>	<b>46.100,00</b>
Algemene werkingssubsidies aan gezinnen	19.000,00	0,00	19.000,00
Algemene werkingssubsidies aan verenigingen	22.000,00	0,00	22.000,00
Andere specifieke werkingssubsidies - middagtoezicht	5.100,00	0,00	5.100,00
<b>Beleidsveld 0879</b>	<b>1.100,00</b>	<b>0,00</b>	<b>1.100,00</b>
Subsidies aan leerlingen van vrije basisscholen voor schoolfruitproject	1.100,00	0,00	1.100,00
<b>Beleidsveld 0900</b>	<b>1.500,00</b>	<b>0,00</b>	<b>1.500,00</b>
Algemene werkingssubsidies	1.500,00	0,00	1.500,00
<b>Beleidsveld 0959</b>	<b>1.000,00</b>	<b>0,00</b>	<b>1.000,00</b>
Andere specifieke werkingssubsidies aan seniorenverenigingen	1.000,00	0,00	1.000,00

# Lijst van te verstrekken werkings -en investeringsubsidies per beleidsveld

Planningsrapport: Meerjarenplanaanpassing 8 2020 - 2027 (BP2020\_2027-8)

Periode: 2027

Laatste inschrijvingsnummer: 110808

Gemeente Bekkevoort (0207.516.157)  
Eugeen Coolsstraat 17 - 3460 Bekkevoort  
Algemeen directeur: Hilde Goedhuys

OCMW Bekkevoort (0212.239.166)  
Eugeen Coolsstraat 17 - 3460 Bekkevoort  
Financieel directeur: Karla Pollaris

Beleidsveld en registraties	Werkingssubsidie	Investeringssubsidie	Totaal
<b>Beleidsveld 0290</b>	<b>250,00</b>	<b>0,00</b>	<b>250,00</b>
Algemene werkingssubsidies - adviesraad mobiliteit	250,00	0,00	250,00
<b>Beleidsveld 0310</b>	<b>5.000,00</b>	<b>0,00</b>	<b>5.000,00</b>
werkingssubsidies beheer regen- en afvalwater- afkoppelingspremie	5.000,00	0,00	5.000,00
<b>Beleidsveld 0329</b>	<b>600,00</b>	<b>0,00</b>	<b>600,00</b>
Andere specifieke werkingssubsidies	600,00	0,00	600,00
<b>Beleidsveld 0340</b>	<b>2.500,00</b>	<b>0,00</b>	<b>2.500,00</b>
Algemene werkingssubsidies aan verenigingen	1.000,00	0,00	1.000,00
Andere specifieke werkingssubsidies	1.500,00	0,00	1.500,00
<b>Beleidsveld 0349</b>	<b>3.000,00</b>	<b>0,00</b>	<b>3.000,00</b>
specifieke werkingssubsidies stookolietanks verwijderen/ zwaluwnesten/...	3.000,00	0,00	3.000,00
<b>Beleidsveld 0350</b>	<b>5.000,00</b>	<b>0,00</b>	<b>5.000,00</b>
Andere specifieke werkingssubsidies	5.000,00	0,00	5.000,00
<b>Beleidsveld 0390</b>	<b>250,00</b>	<b>0,00</b>	<b>250,00</b>
Andere specifieke werkingssubsidies	250,00	0,00	250,00
<b>Beleidsveld 0400</b>	<b>620.000,00</b>	<b>0,00</b>	<b>620.000,00</b>
Algemene werkingssubsidies aan andere overheidsinstellingen	620.000,00	0,00	620.000,00
<b>Beleidsveld 0410</b>	<b>442.494,00</b>	<b>35.000,00</b>	<b>477.494,00</b>
Algemene werkingssubsidies aan andere overheidsinstellingen	442.494,00	0,00	442.494,00
Toegestane investeringsubsidies Hulpverleningszone Oost	0,00	35.000,00	35.000,00

Beleidsveld en registraties	Werkingssubsidie	Investeringssubsidie	Totaal
<b>Beleidsveld 0500</b>	<b>250,00</b>	<b>0,00</b>	<b>250,00</b>
Subsidie Middenstandsraad Bekkevoort	250,00	0,00	250,00
<b>Beleidsveld 0629</b>	<b>166.447,00</b>	<b>0,00</b>	<b>166.447,00</b>
specifieke werkingssubsidies - Tussenkomst in de bezoldiging Hartje Hageland	166.447,00	0,00	166.447,00
<b>Beleidsveld 0710</b>	<b>2.500,00</b>	<b>0,00</b>	<b>2.500,00</b>
Subsidie huwelijksjubilarissen	2.500,00	0,00	2.500,00
<b>Beleidsveld 0739</b>	<b>29.000,00</b>	<b>0,00</b>	<b>29.000,00</b>
Andere specifieke werkingssubsidies aan verenigingen	29.000,00	0,00	29.000,00
<b>Beleidsveld 0740</b>	<b>22.400,00</b>	<b>0,00</b>	<b>22.400,00</b>
Andere specifieke werkingssubsidies	800,00	0,00	800,00
Andere specifieke werkingssubsidies sportverenigingen	21.600,00	0,00	21.600,00
<b>Beleidsveld 0750</b>	<b>14.917,00</b>	<b>0,00</b>	<b>14.917,00</b>
Andere specifieke werkingssubsidies aan jeugdverenigingen	14.917,00	0,00	14.917,00
<b>Beleidsveld 0790</b>	<b>150.500,00</b>	<b>0,00</b>	<b>150.500,00</b>
Algemene werkingssubsidies aan andere overheidsinstellingen	150.500,00	0,00	150.500,00
<b>Beleidsveld 0870</b>	<b>46.100,00</b>	<b>0,00</b>	<b>46.100,00</b>
Algemene werkingssubsidies aan gezinnen	19.000,00	0,00	19.000,00
Algemene werkingssubsidies aan verenigingen	22.000,00	0,00	22.000,00
Andere specifieke werkingssubsidies - middagtoezicht	5.100,00	0,00	5.100,00
<b>Beleidsveld 0879</b>	<b>1.100,00</b>	<b>0,00</b>	<b>1.100,00</b>
Subsidies aan leerlingen van vrije basisscholen voor schoolfruitproject	1.100,00	0,00	1.100,00
<b>Beleidsveld 0900</b>	<b>1.500,00</b>	<b>0,00</b>	<b>1.500,00</b>
Algemene werkingssubsidies	1.500,00	0,00	1.500,00
<b>Beleidsveld 0959</b>	<b>1.000,00</b>	<b>0,00</b>	<b>1.000,00</b>
Andere specifieke werkingssubsidies aan seniorenverenigingen	1.000,00	0,00	1.000,00

PER BELEIDSDOMEIN, HET OVERZICHT VAN DE BELEIDSVELDEN

Bijlage bij MJPA-8

# Overzicht van de beleidsvelden per beleidsdomein



Periode: 2020 - 2026

Gemeente Bekkevoort (0207.516.157)  
Eugeen Coolsstraat 17 - 3460 Bekkevoort  
Algemeen directeur: Hilde Goedhuys

OCMW Bekkevoort (0212.239.166)  
Eugeen Coolsstraat 17 - 3460 Bekkevoort  
Financieel directeur: Karla Pollaris

## Beleidsdomein: 00 Algemene financiering

Beleidsveld: 0010	Algemene overdrachten tussen de verschillende bestuurlijke niveaus
Beleidsveld: 0020	Fiscale aangelegenheden
Beleidsveld: 0030	Financiële aangelegenheden
Beleidsveld: 0040	Transacties in verband met de openbare schuld
Beleidsveld: 0050	Patrimonium zonder maatschappelijk doel
Beleidsveld: 0090	Overige algemene financiering

## Beleidsdomein: 01 Algemeen Bestuur

Beleidsveld: 0100	Politieke organen
Beleidsveld: 0110	Secretariaat
Beleidsveld: 0111	Fiscale en financiële diensten
Beleidsveld: 0112	Personeelsdienst en vorming
Beleidsveld: 0113	Archief
Beleidsveld: 0114	Organisatiebeheersing
Beleidsveld: 0115	Welzijn op het werk
Beleidsveld: 0119	Overige algemene diensten
Beleidsveld: 0150	Internationale relaties
Beleidsveld: 0151	Deelneming aan internationale organisaties en conferenties
Beleidsveld: 0160	Hulp aan het buitenland
Beleidsveld: 0170	Binnengemeentelijke decentralisatie
Beleidsveld: 0171	Gemeentelijk/stedelijk wijkoverleg
Beleidsveld: 0190	Overig algemeen bestuur
Beleidsveld: 0400	Politiediensten
Beleidsveld: 0410	Brandweer

## Beleidsdomein: 02 Mens

Beleidsveld: 0130	Administratieve dienstverlening
Beleidsveld: 0470	Dierenbescherming
Beleidsveld: 0480	Bestuurlijke preventie (incl. GAS)
Beleidsveld: 0490	Overige elementen van openbare orde en veiligheid
Beleidsveld: 0500	Handel en middenstand
Beleidsveld: 0520	Toerisme - Onthaal en promotie
Beleidsveld: 0521	Toerisme - Sectorondersteuning
Beleidsveld: 0522	Toerisme - Infrastructuur

Beleidsveld: 0703	Openbare bibliotheken
Beleidsveld: 0705	Gemeenschapscentrum
Beleidsveld: 0710	Feesten en plechtigheden
Beleidsveld: 0711	Openluchtrecreatie
Beleidsveld: 0719	Overige evenementen
Beleidsveld: 0739	Overig kunst- en cultuurbeleid
Beleidsveld: 0740	Sportsector- en verenigingsondersteuning
Beleidsveld: 0741	Sportpromotie en -evenementen
Beleidsveld: 0742	Sportinfrastructuur
Beleidsveld: 0749	Overig sportbeleid
Beleidsveld: 0750	Jeugdsector- en verenigingsondersteuning
Beleidsveld: 0751	Gemeentelijke dienstverlening gericht op kinderen & jongeren
Beleidsveld: 0752	Infrastructuur en faciliteiten ten behoeve van kinderen en jongeren
Beleidsveld: 0759	Overige activiteiten met betrekking tot jeugd
Beleidsveld: 0790	Erediensten
Beleidsveld: 0800	Gewoon basisonderwijs
Beleidsveld: 0870	Sociale voordelen
Beleidsveld: 0879	Andere voordelen
Beleidsveld: 0900	Sociale bijstand
Beleidsveld: 0901	Voorschotten
Beleidsveld: 0902	Integratie van personen met vreemde herkomst
Beleidsveld: 0903	Lokale opvanginitiatieven voor asielzoekers
Beleidsveld: 0904	Activering van tewerkstelling
Beleidsveld: 0909	Overige verrichtingen inzake sociaal beleid
Beleidsveld: 0930	Sociale huisvesting
Beleidsveld: 0943	Gezinshulp
Beleidsveld: 0945	Kinderopvang
Beleidsveld: 0946	Thuisbezorgde maaltijden
Beleidsveld: 0948	Poetsdienst
Beleidsveld: 0959	Overige verrichtingen betreffende ouderen
Beleidsveld: 0980	Sociale geneeskunde
Beleidsveld: 0983	Andere verpleeg- en verzorgingsinrichtingen
Beleidsveld: 0985	Gezondheids promotie en ziektepreventie
Beleidsveld: 0986	Eerstelijnsgezondheidszorg
Beleidsveld: 0989	Overige dienstverlening inzake volksgezondheid
Beleidsveld: 0991	Crematoria

### Beleidsdomein: 03 Ruimte

Beleidsveld: 0200	Wegen
Beleidsveld: 0210	Openbaar vervoer
Beleidsveld: 0220	Parkeren

Beleidsveld: 0290	Overige mobiliteit en verkeer
Beleidsveld: 0300	Ophalen en verwerken van huishoudelijk afval
Beleidsveld: 0309	Overig afval- en materialenbeheer
Beleidsveld: 0310	Beheer van regen- en afvalwater
Beleidsveld: 0319	Overig waterbeheer
Beleidsveld: 0320	Sanering van bodemverontreiniging
Beleidsveld: 0329	Overige vermindering van milieuverontreiniging
Beleidsveld: 0340	Aankoop, inrichting en beheer van natuur, groen en bos
Beleidsveld: 0341	Erosiebestrijding
Beleidsveld: 0349	Overige bescherming van biodiversiteit, landschappen en bodem
Beleidsveld: 0350	Klimaat en energie
Beleidsveld: 0380	Participatie en sensibilisatie
Beleidsveld: 0390	Overige milieubescherming
Beleidsveld: 0600	Ruimtelijke planning
Beleidsveld: 0610	Gebiedsontwikkeling
Beleidsveld: 0629	Overig woonbeleid
Beleidsveld: 0630	Watervoorziening
Beleidsveld: 0640	Elektriciteitsvoorziening
Beleidsveld: 0650	Gasvoorziening
Beleidsveld: 0660	Communicatievoorzieningen
Beleidsveld: 0670	Straatverlichting
Beleidsveld: 0680	Groene ruimte
Beleidsveld: 0690	Overige nutsvoorzieningen
Beleidsveld: 0720	Monumentenzorg
Beleidsveld: 0729	Overig beleid inzake het erfgoed
Beleidsveld: 0990	Begraafplaatsen

## HET OVERZICHT VAN DE VERBONDEN ENTITEITEN

Bijlage bij MJPA-8



**BEKKEVOORT**
**OVERZICHT VAN DE DEELNEMINGEN - 31/12/2023**

RUBRIEK 28	BEC	INSTELLING	AANTAL	NOMINALE WAARDE	INGESCHREVEN	NOG TE VOLSTORTEN	HER- WAARDERING	WAARDE- VERMINDERING	NETTO BOEKWAARDE
					4.238.696,61	484.430,67	4.745,97	0,00	3.759.011,91
281	10	Cipal	13	125,00	1.625,00				1.625,00
281	10	PBE - Electriciteit	67	12,40	830,80	623,10			207,70
281	10	PBE - TV-distributie	19	12,40	235,60	176,70			58,90
284	10	Kanvaz (vroeger Swal en CVBA)	1.750	0,10	175,00	28,29			146,71
284	10	De Lijn	672	24,79	16.658,45				16.658,45
284	10	VMW P-Waterdienst	26.160	25,00	654.000,00				654.000,00
284	10	VMW G-Waterdienst	21.965	25,00	549.125,00	479.516,58			69.608,42
284	10	Creadiv	6.372	100,00	637.200,00				637.200,00
281	10	Interleuven	2.184	14,16	30.925,44				30.925,44
281	10	Ecowerf	4.080	9,68	39.488,65	3.336,00	4.745,97		40.898,62
281	10	Crematorium Hofheide	5.806	6,00	34.836,00				34.836,00
281	10	Riobra - RA aandelen	1	24,79	24,79				24,79
281	10	Riobra - RB aandelen	76.934	24,79	1.907.193,86				1.907.193,86
281	10	Riobra - RI aandelen	13.747	24,79	340.788,13				340.788,13
281	10	Igo	3	200,00	600,00				600,00
281	10	TMVS	1	1.000,00	1.000,00	750,00			250,00
284	10	Ethias	1	8.602,90	8.602,90				8.602,90
284	10	Poolstok	21	24,79	520,59				520,59
281	10	Fluvius OV (Aandelen A)	1	24,79	24,79				24,79
281	10	PBE - Aandeel EeK	1	25,00	25,00				25,00

## OVERZICHT VAN DE PERSONEELSINZET

Bijlage bij MJPA-8

GEMEENTE BEKKEVOORT STAND VAN ZAKEN 19 NOVEMBER 2024

persnr	omschrijving graad	aanstelling /maatman	afwezigheidsuren	aanstelling -afwezigheidsuren/maatman	bruto uitbetaald equivalent	omschrijving hoedanigheid
<b>TIJDELIJEN EN CONTRACTUELEN</b>						
404	B1 - B3	38.00/38.00	0,00	38.00/38.00	1,00	Tijdelijken en contractuelen
429	B1 - B3	38.00/38.00	0,00	38.00/38.00	1,00	Tijdelijken en contractuelen
34	B1 - B3	38.00/38.00	0,00	38.00/38.00	1,00	Tijdelijken en contractuelen
213	B1 - B3	38.00/38.00	0,00	38.00/38.00	1,00	Tijdelijken en contractuelen
463	B1 - B3	38.00/38.00	0,00	38.00/38.00	1,00	Tijdelijken en contractuelen
417	B1 - B3	38.00/38.00	0,00	38.00/38.00	1,00	Tijdelijken en contractuelen
257	B1 - B3	38.00/38.00	15,20	22.80/38.00	0,60	Tijdelijken en contractuelen
346	B1 - B3	4.00/38.00	0,00	4.00/38.00	0,11	Tijdelijken en contractuelen
434	B1 - B3	23.00/38.00	0,00	23.00/38.00	0,61	Tijdelijken en contractuelen
386	B4 - B5	38.00/38.00	0,00	38.00/38.00	1,00	Tijdelijken en contractuelen
					<b>8,32</b>	
466	C1 - C3	19.00/38.00	0,00	19.00/38.00	0,50	Tijdelijken en contractuelen
485	C1 - C3	19.00/38.00	0,00	19.00/38.00	0,50	Tijdelijken en contractuelen
485	C1 - C3	19.00/38.00	0,00	19.00/38.00	0,50	Tijdelijken en contractuelen
29	C1 - C3	38.00/38.00	0,00	38.00/38.00	1,00	Tijdelijken en contractuelen
391	C1 - C3	22.00/38.00	0,00	22.00/38.00	0,58	Tijdelijken en contractuelen
					<b>3,08</b>	
162	D1 - D3	38.00/38.00	0,00	38.00/38.00	1,00	Tijdelijken en contractuelen
13	D1 - D3	38.00/38.00	0,00	38.00/38.00	1,00	Tijdelijken en contractuelen
350	D1 - D3	38.00/38.00	0,00	38.00/38.00	1,00	Tijdelijken en contractuelen
410	D1 - D3	19.00/38.00	0,00	19.00/38.00	0,50	Tijdelijken en contractuelen
345	D1 - D3	38.00/38.00	0,00	38.00/38.00	1,00	Tijdelijken en contractuelen
419	D1 - D3	38.00/38.00	0,00	38.00/38.00	1,00	Tijdelijken en contractuelen
389	D1 - D3	38.00/38.00	0,00	38.00/38.00	1,00	Tijdelijken en contractuelen
467	D1 - D3	2.00/38.00	0,00	2.00/38.00	0,05	Tijdelijken en contractuelen
445	D1 - D3	5.00/38.00	0,00	5.00/38.00	0,13	Tijdelijken en contractuelen
445	D1 - D3	18.00/38.00	0,00	18.00/38.00	0,47	Tijdelijken en contractuelen
387	D1 - D3	19.00/38.00	0,00	19.00/38.00	0,50	Tijdelijken en contractuelen
197	D1 - D3	35.00/38.00	0,00	35.00/38.00	0,92	Tijdelijken en contractuelen
403	D1 - D3	38.00/38.00	0,00	38.00/38.00	1,00	Tijdelijken en contractuelen
424	D1 - D3	38.00/38.00	0,00	38.00/38.00	1,00	Tijdelijken en contractuelen
476	D1 - D3	38.00/38.00	0,00	38.00/38.00	1,00	Tijdelijken en contractuelen
405	D1 - D3	38.00/38.00	0,00	38.00/38.00	1,00	Tijdelijken en contractuelen
					<b>12,57</b>	
9	E1 - E3	38.00/38.00	38,00	0.00/38.00	0,00	Tijdelijken en contractuelen
154	E1 - E3	10.00/38.00	0,00	10.00/38.00	0,26	Tijdelijken en contractuelen
					<b>0,26</b>	
				<b>TOTAAL</b>	<b>24,23</b>	
<b>VASTBENOEMDEN</b>						
477	A1a - A3a	38.00/38.00	0,00	38.00/38.00	1,00	Vastbenoemden
					<b>1,00</b>	
177	B1 - B3	38.00/38.00	0,00	38.00/38.00	1,00	Vastbenoemden
214	B1 - B3	38.00/38.00	0,00	38.00/38.00	1,00	Vastbenoemden
90	B1 - B3	38.00/38.00	0,00	38.00/38.00	1,00	Vastbenoemden
98	B1 - B3	38.00/38.00	0,00	38.00/38.00	1,00	Vastbenoemden
301	B1 - B3	38.00/38.00	0,00	38.00/38.00	1,00	Vastbenoemden
36	B4 - B5	38.00/38.00	0,00	38.00/38.00	1,00	Vastbenoemden
					<b>6,00</b>	
112	C1 - C3	19.00/38.00	0,00	19.00/38.00	0,50	Vastbenoemden
41	C1 - C3	19.00/38.00	0,00	19.00/38.00	0,50	Vastbenoemden
54	C4 - C5	38.00/38.00	0,00	38.00/38.00	1,00	Vastbenoemden
					<b>2,00</b>	
53	D1 - D3	38.00/38.00	0,00	38.00/38.00	1,00	Vastbenoemden
84	D1 - D3	38.00/38.00	0,00	38.00/38.00	1,00	Vastbenoemden
					<b>2,00</b>	
31	Decretale graad	38.00/38.00	0,00	38.00/38.00	1,00	Vastbenoemden
68	Decretale graad	38.00/38.00	0,00	38.00/38.00	1,00	Vastbenoemden
					<b>2,00</b>	
				<b>TOTAAL</b>	<b>13,00</b>	

Totaal VTE gemeente	
Decretale graad	2
graad A	1
graad B	14,32
graad C	5,08
graad D	14,57
graad E	0,26
	<b>37,23</b>

OCMW Stand van zaken 19 november 2024

persnr	omschrijving graad	aanstelling /maatman	afwezigheidsuren	aanstelling -afwezigheidsuren/maatman	bruto uitbetaald equivalent	omschrijving hoedanigheid
<b>TUJDELIJKE EN CONTRACTUELEN</b>						
274	Artikel 60 §7	38.00/38.00	0,00	38.00/38.00	1,00	Tijdelijken en contractuelen
269	Artikel 60 §7	38.00/38.00	0,00	38.00/38.00	1,00	Tijdelijken en contractuelen
267	Artikel 60 §7	38.00/38.00	0,00	38.00/38.00	1,00	Tijdelijken en contractuelen
					<b>3,00</b>	
246	B1 - B3	38.00/38.00	3,80	34.20/38.00	0,90	Tijdelijken en contractuelen
254	B1 - B3	38.00/38.00	0,00	38.00/38.00	1,00	Tijdelijken en contractuelen
151	B1 - B3	38.00/38.00	0,00	38.00/38.00	1,00	Tijdelijken en contractuelen
					<b>2,90</b>	
272	C1 - C3	19.00/38.00	0,00	19.00/38.00	0,50	Tijdelijken en contractuelen
86	C1 - C3	38.00/38.00	7,60	30.40/38.00	0,80	Tijdelijken en contractuelen
					<b>1,30</b>	
293	D1 - D3	38.00/38.00	0,00	38.00/38.00	1,00	Tijdelijken en contractuelen
231	D1 - D3	26.50/38.00	0,00	26.50/38.00	0,70	Tijdelijken en contractuelen
201	D1 - D3	19.00/38.00	0,00	19.00/38.00	0,50	Tijdelijken en contractuelen
189	D1 - D3	38.00/38.00	19,00	19.00/38.00	0,50	Tijdelijken en contractuelen
147	D1 - D3	30.40/38.00	11,40	19.00/38.00	0,50	Tijdelijken en contractuelen
32	D1 - D3	19.00/38.00	0,00	19.00/38.00	0,50	Tijdelijken en contractuelen
135	D1 - D3	19.00/38.00	0,00	19.00/38.00	0,50	Tijdelijken en contractuelen
200	D1 - D3	19.00/38.00	0,00	19.00/38.00	0,50	Tijdelijken en contractuelen
220	D1 - D3	30.40/38.00	0,00	30.40/38.00	0,80	Tijdelijken en contractuelen
124	D1 - D3	38.00/38.00	19,00	19.00/38.00	0,50	Tijdelijken en contractuelen
217	D1 - D3	19.00/38.00	11,00	8.00/38.00	0,21	Tijdelijken en contractuelen
228	D1 - D3	19.00/38.00	19,00	0.00/38.00	0,00	Tijdelijken en contractuelen
77	D1 - D3	19.00/38.00	19,00	0.00/38.00	0,00	Tijdelijken en contractuelen
145	D1 - D3	19.00/38.00	19,00	0.00/38.00	0,00	Tijdelijken en contractuelen
					<b>6,21</b>	
257	IFIC - categorie 11	19.00/38.00	0,00	19.00/38.00	0,50	Tijdelijken en contractuelen
256	IFIC - categorie 11	19.00/38.00	0,00	19.00/38.00	0,50	Tijdelijken en contractuelen
256	IFIC - categorie 11	11.40/38.00	0,00	11.40/38.00	0,30	Tijdelijken en contractuelen
223	IFIC - categorie 11	19.00/38.00	0,00	19.00/38.00	0,50	Tijdelijken en contractuelen
239	IFIC - categorie 11	19.00/38.00	0,00	19.00/38.00	0,50	Tijdelijken en contractuelen
239	IFIC - categorie 11	9.40/38.00	0,00	9.40/38.00	0,25	Tijdelijken en contractuelen
					<b>2,55</b>	
291	IFIC - categorie 4	23.20/38.00	0,00	23.20/38.00	0,61	Tijdelijken en contractuelen
288	IFIC - categorie 4	19.00/38.00	0,00	19.00/38.00	0,50	Tijdelijken en contractuelen
207	IFIC - categorie 4	16.00/38.00	0,00	16.00/38.00	0,42	Tijdelijken en contractuelen
					<b>1,53</b>	
4	VC1 - VC2	38.00/38.00	0,00	38.00/38.00	1,00	Tijdelijken en contractuelen
33	VC1 - VC2	19.00/38.00	19,00	0.00/38.00	0,00	Tijdelijken en contractuelen
47	VC1 - VC2	38.00/38.00	7,60	30.40/38.00	0,80	Tijdelijken en contractuelen
89	VC1 - VC2	19.00/38.00	19,00	0.00/38.00	0,00	Tijdelijken en contractuelen
25	VC1 - VC2	19.00/38.00	0,00	19.00/38.00	0,50	Tijdelijken en contractuelen
57	VC1 - VC2	38.00/38.00	7,60	30.40/38.00	0,80	Tijdelijken en contractuelen
					<b>3,10</b>	
				<b>TOTAAL</b>	<b>20,59</b>	
<b>VASTBENOEMDEN</b>						
117	B1 - B3	38.00/38.00	0,00	38.00/38.00	1,00	Vastbenoemden
				<b>TOTAAL</b>	<b>1,00</b>	

<b>Totaal VTE OCMW</b>	
graad B	3,9
graad C	1,3
graad VC1-VC2	3,1
IFIC - categorie 11	2,55
graad D	6,21
IFIC - categorie 4	1,53
Artikel 60§7	3
	<b>21,59</b>

OVERZICHT VAN DE JAARLIJKSE OPBRENGST VAN ELKE DOOR HET BESTUUR  
GEHEVEN BELASTINGSOORT

Bijlage bij MJPA-8

belastingopbrengsten												
Actie	Beleidsite	AR	BV	Omschrijving budgetboekjaar	Totaal	Bedrag 2021	Bedrag 2022	Bedrag 2023	Bedrag 2024	Bedrag 2025	Bedrag 2026	Bedrag 2027
GBB-FIN	0020-00	73010000	BV-FIN	Aanvullende belasting op de personenbelasting	€ 23.489.193,30	€ 2.314.106,07	€ 2.313.197,08	€ 3.554.665,51	€ 3.055.821,00	€ 3.175.204,00	€ 3.324.630,00	€ 3.458.620,00
GBB-FIN	0020-00	73000000	BV-FIN	Opcentiemen op de onroerende voorheffing	€ 17.711.247,15	€ 1.808.542,00	€ 1.924.590,26	€ 2.230.758,70	€ 2.298.429,00	€ 2.413.337,00	€ 2.602.805,00	€ 2.693.788,00
GBB-OMG	0020-00	73322000	BV-OMG	Diftar huis-aan-huis en containerpark contantbelasting	€ 2.491.393,40	€ 264.393,51	€ 278.508,58	€ 301.175,66	€ 303.748,00	€ 359.130,00	€ 360.000,00	€ 360.000,00
GBB-FIN	0020-00	73020000	BV-FIN	verkeersbelasting- motorrijtuigen	€ 990.198,28	€ 113.786,88	€ 113.510,66	€ 122.053,10	€ 128.601,00	€ 132.014,00	€ 134.514,00	€ 136.887,00
GBB-FIN	0020-00	73609000	BV-FIN	Masten en pylonen	€ 787.500,00	€ 105.000,00	€ 97.500,00	€ 97.500,00	€ 97.500,00	€ 97.500,00	€ 97.500,00	€ 97.500,00
GBB-FIN	0020-00	61310090	BV-FIN	Inningskosten Personenbelasting 1%	€ 231.895,20	€ 23.141,06	€ 23.131,98	€ 35.546,66	€ 28.716,00	€ 30.798,00	€ 33.146,00	€ 34.486,00
GBB-FIN	0020-00	73410000	BV-FIN	Privé-clubs	€ 133.034,00	€ 13.200,00	€ 11.834,00	€ 20.000,00	€ 16.000,00	€ 16.000,00	€ 16.000,00	€ 16.000,00
GBB-FIN	0020-00	73189999	BV-FIN	Belasting op afgifte administratieve stukken BWZ	€ 179.261,90	€ 28.861,80	€ 21.681,09	€ 17.852,07	€ 20.000,00	€ 20.000,00	€ 20.000,00	€ 20.000,00
GBB-FIN	0020-00	73740000	BV-FIN	Leegstaande woningen en gebouwen	€ 77.802,00			€ 17.802,00	€ 15.000,00	€ 15.000,00	€ 15.000,00	€ 15.000,00
GBB-FIN	0020-00	73422000	BV-FIN	Reclameborden	€ 123.084,48	€ 10.396,50	€ 12.909,00	€ 14.745,60	€ 15.000,00	€ 15.000,00	€ 15.000,00	€ 15.000,00
GBB-FIN	0020-00	73424000	BV-FIN	Verspreiding kosteloos reclaimedrukwerk	€ 191.626,14	€ 27.268,50	€ 18.951,25	€ 13.911,96	€ 25.000,00	€ 25.000,00	€ 25.000,00	€ 25.000,00
GBB-FIN	0020-00	73750000	BV-FIN	Krotten/ verwaarloosde/ongeschikte woningen en gebouwen	€ 38.900,00			€ 12.900,00	€ 6.500,00	€ 6.500,00	€ 6.500,00	€ 6.500,00
GBB-OMG	0020-00	73323000	BV-OMG	Afgifte PMD zakken,... contantbelasting	€ 101.851,50	€ 9.450,00	€ 8.963,50	€ 9.707,00	€ 11.912,00	€ 16.731,00	€ 17.000,00	€ 17.000,00
GBB-FIN	0020-00	73770000	BV-FIN	Tweede verblijven	€ 51.000,00		€ 1.000,00	€ 8.000,00	€ 10.500,00	€ 10.500,00	€ 10.500,00	€ 10.500,00
GBB-FIN	0020-00	73411000	BV-FIN	Banken en financieringsinstellingen	€ 40.750,00	€ 3.000,00	€ 4.500,00	€ 5.000,00	€ 5.000,00	€ 5.000,00	€ 5.000,00	€ 5.000,00
GBB-BWZ	0020-00	73408000	BV-BWZ	Belasting op nachtwinkels	€ 34.500,00	€ 1.500,00	€ 9.000,00	€ 3.000,00	€ 9.000,00	€ 3.000,00	€ 3.000,00	€ 3.000,00
GBB-FIN	0020-00	73760000	BV-FIN	Leegstand / verkr tting bedrijfsruimten	€ 42.948,36			€ 2.656,36	€ 10.292,00	€ 10.000,00	€ 10.000,00	€ 10.000,00
GBB-CULT	0020-00	73324000	BV-CULT	Gebruik gemeentelijke containers	€ 3.530,00	€ 170,00	€ 595,00	€ 575,00	€ 500,00	€ 500,00	€ 500,00	€ 500,00



OVERZICHT VAN DE SCHULD EN  
SIMULATIE VAN DE OP TE NEMEN LENING € 500 000

Bijlage bij MJPA-8



<b>Uitstaande schuld</b>						
saldo 1/1/xx	2023	2024	2025	2026	2027	2028
Belfius	9513748	9146453	8772291	8390916	8005019,41	7610204,18
BNP Fortis	108483	94984	80888	66153	50757	34668,79
ING	135724	118759	100442	84965	69004	52828,71
KBC	27893	18994	9702	0	0	0
0040-00/1733 0000						
OTL 2025			500000	490593,5	480841,04	470729,96
OTL 2026				500000	490593,5	480841,04
OTL 2027					500000	490593,5
De lijn	7516,05	7204,5	0	0	0	0
Escolening	94868,33	86908,58	78643,02	70059,9	61147,01	51891,68
<b>totalen</b>	<b>9888232</b>	<b>9473303</b>	<b>9541966</b>	<b>9602688</b>	<b>9657361,96</b>	<b>9191757,86</b>

leasingschuld LT Fluvius 1720      83689      82843      81578      81102      81102      81102



INTERESTEN							
	AR						
0040-00	6500 0000	2023	2024	2025	2026	2027	2028
Belfius		192903,57	188614,2	181581,17	173797,43	165880,78	157441,85
Fortis		3141,43	2729,75	2291,55	1837,52	1362,94	868,36
ING		0	2667,23	2781,94	2285,82	2625,47	1913,31
KBC		1120,75	728,3	318,55	0	0	0
OTL 2025 500000		0	0	49,91	18134,84	17788,93	17478,31
OTL 2026 500000		0	0	0	49,91	18134,84	17788,93
OTL 2027 500000		0	0	0		49,91	18134,84
<b>banken 0040/65000000</b>	<b>ESC 700</b>	<b>197165,75</b>	<b>194739,48</b>	<b>187023,12</b>	<b>196105,52</b>	<b>205842,87</b>	<b>213625,60</b>
De lijn	ESC 300	409,08	767,04	0	0	0	0
Esco - PBE	ESC 440	5839,13	6692,61	6151,62	2691,7	2349,27	1993,68
leasing Fluvius	ESC 440	1739	2215	2209	2218	2218	2218
<b>totaal 0040-00</b>	<b>ESC 440</b>	<b>rek 3644,24</b>	<b>8907,61</b>	<b>8360,62</b>	<b>4909,7</b>	<b>4567,27</b>	<b>4211,68</b>
<b>totaal 0040-00</b>	<b>6500 0000</b>	<b>203413,96</b>	<b>202199,13</b>	<b>193174,74</b>	<b>198797,22</b>	<b>208192,14</b>	<b>215619,28</b>
3/5/1 0040-00	6500 1000	307,48	64,76	0	0	0	
DLL leasing							
<b>totalen interesten</b>		<b>203721,44</b>	<b>202263,89</b>	<b>193174,74</b>	<b>198797,22</b>	<b>208192,14</b>	<b>215619,28</b>

SIMULATIE OP TE NEMEN LENING											
OTL € 500 000 - 30 jaar - 125 basispunten											
Referentie	Bedrag	Duur	Rentevoet	Consolidatiedatum	Nr.	Vervaldag	Kapitaal	Interesten	Jaarlijkse la	Resterend	Munt
980006	500000	30	3,644	30/09/2025		1/10/2025	0	49,91	49,91	500000	EUR
980006	500000	30	3,644	30/09/2025	1	1/04/2026	4660,82	9085,04	0	495339,2	EUR
980006	500000	30	3,644	30/09/2025	2	1/10/2026	4745,74	9049,8	27541,4	490593,4	EUR
980006	500000	30	3,644	30/09/2025	3	1/04/2027	4832,21	8914,12	0	485761,2	EUR
980006	500000	30	3,644	30/09/2025	4	1/10/2027	4920,25	8874,81	27541,39	480841	EUR
980006	500000	30	3,644	30/09/2025	5	1/04/2028	5009,9	8784,92	0	475831,1	EUR
980006	500000	30	3,644	30/09/2025	6	1/10/2028	5101,18	8693,39	27589,39	470729,9	EUR
980006	500000	30	3,644	30/09/2025	7	1/04/2029	5194,12	8553,2	0	465535,8	EUR
980006	500000	30	3,644	30/09/2025	8	1/10/2029	5288,76	8505,3	27541,38	460247	EUR
980006	500000	30	3,644	30/09/2025	9	1/04/2030	5385,12	8362,72	0	454861,9	EUR
980006	500000	30	3,644	30/09/2025	10	1/10/2030	5483,24	8310,28	27541,36	449378,7	EUR
980006	500000	30	3,644	30/09/2025	11	1/04/2031	5583,14	8165,24	0	443795,5	EUR
980006	500000	30	3,644	30/09/2025	12	1/10/2031	5684,87	8108,1	27541,35	438110,7	EUR
980006	500000	30	3,644	30/09/2025	13	1/04/2032	5788,44	8004,24	0	432322,2	EUR
980006	500000	30	3,644	30/09/2025	14	1/10/2032	5893,91	7898,49	27585,08	426428,3	EUR
980006	500000	30	3,644	30/09/2025	15	1/04/2033	6001,3	7748,23	0	420427	EUR
980006	500000	30	3,644	30/09/2025	16	1/10/2033	6110,64	7681,16	27541,33	414316,4	EUR
980006	500000	30	3,644	30/09/2025	17	1/04/2034	6221,98	7528,16	0	408094,4	EUR
980006	500000	30	3,644	30/09/2025	18	1/10/2034	6335,34	7455,85	27541,33	401759	EUR
980006	500000	30	3,644	30/09/2025	19	1/04/2035	6450,77	7299,99	0	395308,3	EUR
980006	500000	30	3,644	30/09/2025	20	1/10/2035	6568,3	7222,24	27541,3	388740	EUR
980006	500000	30	3,644	30/09/2025	21	1/04/2036	6687,98	7102,24	0	382052	EUR
980006	500000	30	3,644	30/09/2025	22	1/10/2036	6809,83	6980,05	27580,1	375242,2	EUR
980006	500000	30	3,644	30/09/2025	23	1/04/2037	6933,91	6818,18	0	368308,3	EUR
980006	500000	30	3,644	30/09/2025	24	1/10/2037	7060,24	6728,96	27541,29	361248	EUR
980006	500000	30	3,644	30/09/2025	25	1/04/2038	7188,88	6563,9	0	354059,1	EUR

## DOCUMENTEN VAN DE BANKEN: EVOLUTIES VAN DE SCHULD

Bijlage bij MJPA-8



Belfius Bank NV  
Karel Rogierplein 11 - 1210 Brussel  
Tel. 02 222 11 11 - IBAN: BE23 0529 0064 6991  
RPR Brussel BTW BE 0403.201.185  
FSMA nr. 019649 A

**GEMEENTEBESTUUR  
VAN BEKKEVOORT**

**EUGEN COOLSSTRAAT 17  
3460 BEKKEVOORT**

**090-1204100-89**

Hierbij ingesloten vindt u de begrotingsvooruitzichten.

Een update kan op ieder moment aangevraagd worden via BELFIUSWEB, telefonisch, e-mail of fax.

Alle hypothesen worden gedetailleerd in de "Tabel van de leningen - Verklaring".

Voor meer informatie : Tel. 02 222 90 61  
Fax 02 222 24 83

FORS-9054-2-20121118



Digitally signed  
by Belfius Bank -  
PaPyRuS



Belfius Bank NV  
Karel Rogierplein 11 - 1210 Brussel  
Tel. 02 222 11 11 - IBAN: BE23 0529 0064 6991  
RPR Brussel BTW BE 0403,201,185  
FSMA nr. 019649 A

Customer Loan Services  
Public & Social Banking  
Kredietverrichtingen  
Tel. 02 222 90 61  
Fax. 02 222 24 83

GEMEENTEBESTUUR  
VAN BEKKEVOORT

EUGEN COOLSSTRAAT 17  
3460 BEKKEVOORT

EUR

**TABEL VAN DE LENINGEN**

**EVOLUTIE VAN DE SCHULD**

**BEGROTING / BUDGET**

**DIENSTJAAR 2025**

**ONTLENER :** 090-1204100-89

**GEMEENTEBESTUUR  
VAN BEKKEVOORT**

**BEGUNSTIGDE :** 000-0000000-00

Vertrekbasis = leningenbestand Belfius Bank op datum van 13/08/2024

Nummer van de laatste lening van de lener waarmee rekening werd gehouden : 1186

## TABEL VAN DE LENINGEN

### Verklaring

(1) Lening ten laste van	<b>B</b> : Bestuur <b>O</b> : Overheid <b>D</b> : Derde <b>Blanco</b> : Afkorting derde invullen
(2) Toestand van de lening	<b>A</b> : Akkoord <b>K</b> : Kredietopening <b>L</b> : Lening
(3) Aflossingswijze	<b>EV</b> : Enkele vervaldag <b>GT</b> : Gelijke tranches <b>PT</b> : Progressieve tranches <b>DT</b> : Degressieve tranches <b>SP</b> : Speciaal aflossingsplan <b>CL</b> : Constante lasten
(4) Rentevoetop 1 januari van het begrotingsjaar Indien gevolgd door :	<b>H</b> : Hypothetische rentevoet <b>W</b> : Wijziging van rentevoet in de loop van het begrotingsjaar op basis van het hypothetisch rentevoetbarema met weerslag op de leningslasten van het begrotingsjaar. De herziene rentevoet is verrekend in de interesten. <b>S</b> : Gestructureerd krediet Voor gestructureerde kredieten wordt de huidige rentevoet behouden met uitzondering van toekomstige vaste rentevoeten <b>F</b> : Forward rate De gekende rentevoet wordt toegepast.
(5) Vervaljaar	Indien in toestand "akkoord" of "kredietopening", dan is het vervaljaar hypothetisch

### Hypothetische rentevoetbarema

Duur / Herziening	=< 1 jaar	=< 3 jaar	=< 5 jaar	> 5 jaar
1 tot 5 jaar	3,137%	2,632%	2,569%	
6 tot 10 jaar	3,137%	2,591%	2,502%	2,498%
11 tot 20 jaar	3,137%	2,574%	2,480%	2,496%
> 20 jaar	3,137%	2,568%	2,474%	2,495%

De hypothetische rentevoeten worden bepaald in functie van de resterende duur van de lening / herzieningsperiodiciteit van de rentevoet.

De hernomen hypothetische rentevoeten worden verhoogd met de **klantmarge** eigen aan elke lening of bij gebrek hiervan met een **marge van 125 bp** - behalve in geval van zelfgekozen rentevoeten.



090-1204100-89 G.B. VAN BEKKEVOORT

BEGROTING/BUDGET 2025

TABEL VAN DE LENINGEN

7

Beleidsveld	Beleidsveld en bestemming	Lening nummer	Datum van beslissing	Datum van goedkeuring	Duur	Vervaljaar (5)	Aflossingswijze (3)	Rentevoet % (4)
	<b>A. OPGENOMEN LENINGEN</b>							
0040	- de bouw van een nieuw gemeentehuis : lot ruwbouw en afwerking (deel II)	1124	30/03/1995		30	2025	PT	1,217
	- de aanleg van fietspaden in de Eugeen Coolsstraat	1138	02/12/1996		30	2027	PT	1,148
	- de rioleringen in de Oude Leuvensebaan	1143	26/05/1997		30	2028	PT	1,224
	- aanleg personeelsparking	1171	30/07/2007		20	2028	PT	0,374
	- Aquafin Steenberg	1173	30/07/2007		30	2039	PT	2,812
	- erelonen fietspad Rijnrode - Struikstraat	1174	30/07/2007		30	2039	PT	2,743
	- herinrichting & doortocht schoolomgeving Staatsbaan mod. 10 & 3/oprichting gebouw buitenschoolse opvang en adm. lokalen	1181	10/08/2015		30	2045	PT	1,723
	- de herinrichting van de doortocht van de schoolomgeving Staatsbaan module 10 en 3	1182	10/08/2015		30	2046	PT	1,72
	- krediet op 25 jaar	1183	27/12/2018		25	2043	PT	1,337
	- krediet op 25 jaar	1184	28/12/2018		25	2044	PT	1,267
	- Groepering kredieten 1175-1176-1177-1178-1179-1180	1185	21/10/2019		25	2044	PT	2,44
	- diverse investeringen	1186	08/06/2020		25	2045	PT	1,141
0040								
0040	TRANSACTIES IN VERBAND MET DE OPENBARE S							

<b>090-1204100-89 G.B. VAN BEKKEVOORT</b>	<b>BEGROTING/BUDGET 2025 TABEL VAN DE LENINGEN</b>
---	--

7

Toestand Lening (2)	Ten laste van (1)	Bedrag	Saldo nog terug te betalen op 1/1	Bedrag aan aflossing en interesten prorata temporis verdeling		
				Aflossing	Interesten 2025 (*)	Interesten 2024 (*)
L	B	82.246,24	4.167,87	4.167,87	50,71	
L	B	50.245,64	7.490,78	2.381,42	79,09	
L	B	297.472,23	71.220,76	16.415,64	770,44	
L	B	86.000,00	19.585,25	4.862,98	68,70	
L	B	181.092,67	96.090,47	5.451,36	2.664,00	
L	B	28.490,00	15.433,72	844,41	417,59	
L	B	1.100.000,00	837.790,55	32.239,26	14.296,96	
L	B	500.000,00	387.664,77	14.533,70	6.605,64	
L	B	500.000,00	395.617,83	18.275,59	5.228,53	
L	B	500.000,00	403.517,28	18.296,62	3.762,60	1.292,19
L	B	6.800.079,41	5.693.376,79	227.301,14	136.860,62	
L	B	1.000.000,00	840.335,13	36.604,98	9.484,10	
	B	11.125.626,19	8.772.291,20	381.374,97	180.288,98	1.292,19
	B	11.125.626,19	8.772.291,20	381.374,97	180.288,98	1.292,19

090-1204100-89 G.B. VAN BEKKEVOORT

BEGROTING/BUDGET 2025

TABEL VAN DE LENINGEN

7

Beleidsveld	Beleidsveld en bestemming	Lening nummer	Datum van beslissing	Datum van goedkeuring	Duur	Vervaljaar (5)	Aflossingwijze (3)	Rentevoet % (4)
	B. OP TE NEMEN LENINGEN B. 1. IN HET BEGROTINGSJAAR - 1							



Belfius Bank NV  
Karel Rogierplein 11 - 1210 Brussel  
Tel. 02 222 11 11 - IBAN: BE23 0529 0064 6991  
RPR Brussel BTW BE 0403.201.185  
FSMA nr. 019649 A

blz.

090-1204100-89 G.B. VAN BEKKEVOORT

BEGROTING/BUDGET 2025

TABEL VAN DE LENINGEN

7

Toestand Lening (2)	Ten laste van (1)	Bedrag	Saldo nog terug te betalen op 1/1	Bedrag aan aflossing en interesten prorata temporis verdeling		
				Aflossing	Interesten 2025 (*)	Interesten 2024 (*)

090-1204100-89 G.B. VAN BEKKEVOORT

BEGROTING/BUDGET 2025

TABEL VAN DE LENINGEN

7

Beleidsveld	Beleidsveld en bestemming	Lening nummer	Datum van beslissing	Datum van goedkeuring	Duur	Vervaljaar (5)	Aflossingwijze (3)	Rentevoet % (4)
	B. OP TE NEMEN LENINGEN B. 2. IN HET BEGROTINGSJAAR							



Belfius Bank NV  
Karel Rogierplein 11 - 1210 Brussel  
Tel. 02 222 11 11 - IBAN: BE23 0529 0064 6991  
RPR Brussel BTW BE 0403.201.185  
FSMA nr. 019649 A

blz.

090-1204100-89 G.B. VAN BEKKEVOORT

BEGROTING/BUDGET 2025

TABEL VAN DE LENINGEN

7

Toestand Lening (2)	Ten laste van (1)	Bedrag	Saldo nog terug te betalen op 1/1	Bedrag aan aflossing en interesten prorata temporis verdeling		
				Aflossing	Interesten 2025 (*)	Interesten 2024 (*)

090-1204100-89 G.B. VAN BEKKEVOORT

BEGROTING/BUDGET 2025

TABEL VAN DE LENINGEN

7

Beleidsveld	Beleidsveld en bestemming	Lening nummer	Datum beslissing	Datum goedkeuring	Duur	Verval-jaar (5)	Aflossing-wijze (3)	Rentevoet % (4)
0040	TRANSACTIONEN IN VERBAND MET DE OPENBARE S OPGENOMEN LENINGEN OP TE NEMEN LENINGEN TOTAAL							

FORS-9054p-2-20121118

**SAMENVATTING VAN DE TABEL**

<b>A. OPGENOMEN LENINGEN:</b>								
- ten laste van het bestuur			XXXXXXXX	XXXXXXXX	XX	XXXX	XX	XXXXX
- ten laste van de overheid			XXXXXXXX	XXXXXXXX	XX	XXXX	XX	XXXXX
- ten laste van derden			XXXXXXXX	XXXXXXXX	XX	XXXX	XX	XXXXX
<b>totaal van de opgenomen leningen</b>			XXXXXXXX	XXXXXXXX	XX	XXXX	XX	XXXXX
<b>B. OP TE NEMEN LENINGEN:</b>								
- ten laste van het bestuur			XXXXXXXX	XXXXXXXX	XX	XXXX	XX	XXXXX
- ten laste van de overheid			XXXXXXXX	XXXXXXXX	XX	XXXX	XX	XXXXX
- ten laste van derden			XXXXXXXX	XXXXXXXX	XX	XXXX	XX	XXXXX
<b>totaal van de op te nemen leningen</b>			XXXXXXXX	XXXXXXXX	XX	XXXX	XX	XXXXX
<b>ALGEMEEN TOTAAL VAN DE LENINGEN</b>			XXXXXXXX	XXXXXXXX	XX	XXXX	XX	XXXXX

090-1204100-89 G.B. VAN BEKKEVOORT

BEGROTING/BUDGET 2025

TABEL VAN DE LENINGEN

7

Toestand Lening (2)	Ten laste van (1)	Bedrag	Saldo nog terug te betalen op 1/1	Bedrag aan aflossing en interesten prorata temporis verdeling		
				Aflossing	Interesten 2025 (*)	Interesten 2024 (*)
	B	11.125.626,19	8.772.291,20	381.374,97	180.288,98	1.292,19

VAN DE LENINGEN

(\*) prorata temporis verdeling

x	B	XXXXXXXXXXXX	8.772.291,20	381.374,97	180.288,98	1.292,19
x	O	XXXXXXXXXXXX				
x	D	XXXXXXXXXXXX				
x	x	XXXXXXXXXXXX	8.772.291,20	381.374,97	180.288,98	1.292,19
x	B	XXXXXXXXXXXX				
x	O	XXXXXXXXXXXX				
x	D	XXXXXXXXXXXX				
x	x	XXXXXXXXXXXX				
x	x	XXXXXXXXXXXX				



090-1204100-89 G.B. VAN BEKKEVOORT

BEGROTING/BUDGET 2025

EVOLUTIE VAN DE SCHULD

8

Beleidsveld	Beleidsveld en bestemming	Lening nummer	Ten laste van (1)	2023			
				Saldo op 01/01 2023	Aflossing 2023	Interesten (*) 2023	Interesten (*) 2022
0040	A. OPGENOMEN LENINGEN						
	- de bouw van een nieuw gemeentehuis : lot ruwbouw en afwerking	1104	B	2.432,12	1.216,07	19,79	
	- de bouw van een nieuw gemeentehuis : lot ruwbouw en afwerking (deel II)	1124	B	12.311,11	4.039,87	149,81	
	- de aanleg van fietspaden in de Eugeen Coolsstraat	1138	B	11.933,04	2.169,35	130,71	
	- de rioleringen in de Oude Leuvensebaan	1143	B	101.553,64	14.764,62	1.151,90	
	- aanleg personeelsparking	1171	B	29.245,17	4.818,98	104,86	
	- Aquafin Steenberg	1173	B	107.876,62	6.484,92	111,56	
	- erelonen fietspad Rijnrode - Struikstraat	1174	B	17.380,98	1.022,40		
	- herinrichting & doortocht schoolomgeving Staatsbaan mod. 10 & 3/oprichting gebouw buitenschoolse opvang en adm. lokalen	1181	B	900.316,61	30.942,06	15.379,84	
	- de herinrichting van de doortocht van de schoolomgeving Staatsbaan module 10 en 3	1182	B	415.863,26	13.956,37	7.093,13	
	- krediet op 25 jaar	1183	B	431.401,75	17.765,29	5.708,67	
	- krediet op 25 jaar	1184	B	439.403,68	17.826,41	4.103,86	1.407,10
	- Groepering kredieten 1175-1176-1177-1178-1179-1180	1185	B	6.131.722,58	216.507,24	146.412,65	822,05
	- diverse investeringen	1186	B	912.307,42	35.781,43	10.307,64	
0040			B	9.513.747,98	367.295,01	190.674,42	2.229,15
0040	TRANSACTIES IN VERBAND MET DE OPENBARE S		B	9.513.747,98	367.295,01	190.674,42	2.229,15
	TOTAAL ONTLENER		B	9.513.747,98	367.295,01	190.674,42	2.229,15

<b>090-1204100-89 G.B. VAN BEKKEVOORT</b>	<b>BEGROTING/BUDGET 2025</b> <b>EVOLUTIE VAN DE SCHULD</b>
---	--

8

2024				2025			
Saldo op 01/01 2024	Aflossing 2024	Interesten (*) 2024	Interesten (*) 2023	Saldo op 01/01 2025	Aflossing 2025	Interesten (*) 2025	Interesten (*) 2024
1.216,05	1.216,05	3,95					
8.271,24	4.103,37	100,93		4.167,87	4.167,87	50,71	
9.763,69	2.272,91	105,81		7.490,78	2.381,42	79,09	
86.789,02	15.568,26	969,14		71.220,76	16.415,64	770,44	
24.426,19	4.840,94	86,82		19.585,25	4.862,98	68,70	
101.391,70	5.301,23	2.105,07		96.090,47	5.451,36	2.664,00	
16.358,58	924,86	181,12		15.433,72	844,41	417,59	
869.374,55	31.584,00	14.843,97		837.790,55	32.239,26	14.296,96	
401.906,89	14.242,12	6.851,85		387.664,77	14.533,70	6.605,64	
413.636,46	18.018,63	5.470,29		395.617,83	18.275,59	5.228,53	
421.577,27	18.059,99	3.941,72	1.342,64	403.517,28	18.296,62	3.762,60	1.292,19
5.915.215,34	221.838,55	141.523,29	1.189,40	5.693.376,79	227.301,14	136.860,62	
876.525,99	36.190,86	9.898,21		840.335,13	36.604,98	9.484,10	
9.146.452,97	374.161,77	186.082,17	2.532,04	8.772.291,20	381.374,97	180.288,98	1.292,19
9.146.452,97	374.161,77	186.082,17	2.532,04	8.772.291,20	381.374,97	180.288,98	1.292,19
9.146.452,97	374.161,77	186.082,17	2.532,04	8.772.291,20	381.374,97	180.288,98	1.292,19

090-1204100-89 G.B. VAN BEKKEVOORT

BEGROTING/BUDGET 2025

EVOLUTIE VAN DE SCHULD

8

Beleidsveld	Beleidsveld en bestemming	Lening nummer	Ten laste van (1)	2026			
				Saldo op 01/01 2026	Aflossing 2026	Interesten (*) 2026	Interesten (*) 2025
0040	A. OPGENOMEN LENINGEN						
	- de bouw van een nieuw gemeentehuis : lot ruwbouw en afwerking	1104	B				
	- de bouw van een nieuw gemeentehuis : lot ruwbouw en afwerking (deel II)	1124	B				
	- de aanleg van fietspaden in de Eugeen Coolsstraat	1138	B	5.109,36	2.495,11	51,42	
	- de rioleringen in de Oude Leuvensebaan	1143	B	54.805,12	17.309,14	564,01	
	- aanleg personeelsparking	1171	B	14.722,27	4.885,13	50,49	
	- Aquafin Steenberg	1173	B	90.639,11	5.605,73	2.509,63	
	- erelonen fietspad Rijnrode - Struikstraat	1174	B	14.589,31	867,73	394,27	
	- herinrichting & doortocht schoolomgeving Staatsbaan mod. 10 & 3/oprichting gebouw buitenschoolse opvang en adm. lokalen	1181	B	805.551,29	32.908,11	13.738,62	
	- de herinrichting van de doortocht van de schoolomgeving Staatsbaan module 10 en 3	1182	B	373.131,07	14.831,26	6.354,39	
	- krediet op 25 jaar	1183	B	377.342,24	18.536,20	4.983,32	
	- krediet op 25 jaar	1184	B	385.220,66	18.536,35	3.588,63	
	- Groepering kredieten 1175-1176-1177-1178-1179-1180	1185	B	5.466.075,65	232.898,23	131.263,81	1.233,59
	- diverse investeringen	1186	B	803.730,15	37.023,83	9.065,25	
0040			B	8.390.916,23	385.896,82	172.563,84	1.233,59
0040	TRANSACTIES IN VERBAND MET DE OPENBARE S		B	8.390.916,23	385.896,82	172.563,84	1.233,59
	TOTAAL ONTLENER		B	8.390.916,23	385.896,82	172.563,84	1.233,59

**090-1204100-89 G.B. VAN BEKKEVOORT**
**BEGROTING/BUDGET 2025**
**EVOLUTIE VAN DE SCHULD**
**8**

2027				2028			
Saldo op 01/01 2027	Aflossing 2027	Interesten (*) 2027	Interesten (*) 2026	Saldo op 01/01 2028	Aflossing 2028	Interesten (*) 2028	Interesten (*) 2027
2.614,25	2.614,25	22,44					
37.495,98	18.251,28	346,32		19.244,70	19.244,70	117,45	
9.837,14	4.907,39	32,20		4.929,75	4.929,75	13,82	
85.033,38	5.764,46	2.350,88		79.268,92	5.927,70	2.187,66	
13.721,58	891,69	370,30		12.829,89	916,32	345,68	
772.643,18	33.590,84	13.168,69		739.052,34	34.287,74	12.586,92	
358.299,81	15.134,91	6.097,99		343.164,90	15.444,78	5.836,35	
358.806,04	18.800,54	4.734,61		340.005,50	19.068,64	4.482,35	
366.684,31	18.779,23	3.412,36	1.174,23	347.905,08	19.025,28	3.239,87	1.108,01
5.233.177,42	238.633,16	125.529,17		4.994.544,26	244.509,31	119.310,64	
766.706,32	37.447,48	8.641,59		729.258,84	37.875,97	8.213,10	
8.005.019,41	394.815,23	164.706,55	1.174,23	7.610.204,18	401.230,19	156.333,84	1.108,01
8.005.019,41	394.815,23	164.706,55	1.174,23	7.610.204,18	401.230,19	156.333,84	1.108,01
8.005.019,41	394.815,23	164.706,55	1.174,23	7.610.204,18	401.230,19	156.333,84	1.108,01

**090-1204100-89 G.B. VAN BEKKEVOORT**
**BEGROTING/BUDGET 2025**
**EVOLUTIE VAN DE SCHULD**
**8**

Beleidsveld	Beleidsveld en bestemming	Lening nummer	Ten laste van (1)	2029			
				Saldo op 01/01 2029	Aflossing 2029	Interesten (*) 2029	Interesten (*) 2028
0040	A. OPGENOMEN LENINGEN						
	- de bouw van een nieuw gemeentehuis : lot ruwbouw en afwerking	1104	B				
	- de bouw van een nieuw gemeentehuis : lot ruwbouw en afwerking (deel II)	1124	B				
	- de aanleg van fietspaden in de Eugeen Coolsstraat	1138	B				
	- de rioleringen in de Oude Leuvensebaan	1143	B				
	- aanleg personeelsparking	1171	B				
	- Aquafin Steenberg	1173	B	73.341,22	6.168,68	1.891,33	
	- erelonen fietspad Rijnrode - Struikstraat	1174	B	11.913,57	945,89	312,11	
	- herinrichting & doortocht schoolomgeving Staatsbaan mod. 10 & 3/oprichting gebouw buitenschoolse opvang en adm. lokalen	1181	B	704.764,60	34.999,09	11.993,10	
	- de herinrichting van de doortocht van de schoolomgeving Staatsbaan module 10 en 3	1182	B	327.720,12	15.760,99	5.569,35	
	- krediet op 25 jaar	1183	B	320.936,86	19.340,58	4.226,50	
	- krediet op 25 jaar	1184	B	328.879,80	19.274,57	3.052,88	1.053,17
	- Groepering kredieten 1175-1176-1177-1178-1179-1180	1185	B	4.750.034,95	250.530,14	112.976,23	965,84
	- diverse investeringen	1186	B	691.382,87	38.309,37	7.779,70	
0040			B	7.208.973,99	385.329,31	147.801,20	2.019,01
0040	TRANSACTIES IN VERBAND MET DE OPENBARE S		B	7.208.973,99	385.329,31	147.801,20	2.019,01
	TOTAAL ONTLENER		B	7.208.973,99	385.329,31	147.801,20	2.019,01

090-1204100-89 G.B. VAN BEKKEVOORT

BEGROTING/BUDGET 2025

EVOLUTIE VAN DE SCHULD

8

2030				2031			
Saldo op 01/01 2030	Aflossing 2030	Interesten (*) 2030	Interesten (*) 2029	Saldo op 01/01 2031	Aflossing 2031	Interesten (*) 2031	Interesten (*) 2030
67.172,54	6.328,22	1.685,92		60.844,32	6.491,90	1.522,24	
10.967,68	975,08	275,63		9.992,60	1.000,30	250,41	
669.765,51	35.725,19	11.386,95		634.040,32	36.466,36	10.768,23	
311.959,13	16.083,67	5.296,87		295.875,46	16.412,97	5.018,83	
301.596,28	19.616,38	3.967,00		281.979,90	19.896,12	3.703,79	
309.605,23	19.527,11	2.869,58	991,45	290.078,12	19.782,97	2.683,90	928,92
4.499.504,81	256.699,25	107.464,01		4.242.805,56	263.020,25	101.143,33	
653.073,50	38.747,73	7.341,35		614.325,77	39.191,10	6.897,97	
6.823.644,68	393.702,63	140.287,31	991,45	6.429.942,05	402.261,97	131.988,70	928,92
6.823.644,68	393.702,63	140.287,31	991,45	6.429.942,05	402.261,97	131.988,70	928,92
6.823.644,68	393.702,63	140.287,31	991,45	6.429.942,05	402.261,97	131.988,70	928,92

<b>090-1204100-89</b>	<b>G.B. VAN BEKKEVOORT</b>

**BEGROTING/BUDGET 2025**

**TABEL VAN DE WAARBORGEN**

**16**

Volgnr.	Belanghebbende Bestuur/instelling/vereniging	Leningnummer	Geldschieter	Datum Besluit		Bedrag	Schuld op 01/01/2025	Vervaljaar
				Waarborg	Lening			
1	KERKFABRIEK HEILIG HART BEKKEVOORT	5	BELFIUS	27/04/2020	13/03/2020	300.000,00	264.165,62	2046
						<b>300.000,00</b>	<b>264.165,62</b>	

# FORTIS

```

TTTTTTTT AAAAAAAA BBBB BBBB EEEEEEE LL          V      V AAAAAAAA NN  NN          DDDDDDD EEEEEEE
TT AA AA BB BB EE LL          VV VV AA AA NNN NN          DD DD EE          LL EEEEEEE NN NN IIII NN NN GGGGGG EEEEEEE NN NN
TT AAAAAAAA BBBB BBBB EEEEE LL          VV VV AAAAAAAA NNNN NN          DD DD EEEEE          LL EE NNN NN II NNN NN G EE NNN NN
TT AA AA BB BB EE LL          VVVV AA AA NN NNNN          DD DD EE          LL EEE NN N NN II NN N NN G GEE NN N NN
TT AA AA BBBB BBBB EEEEEEE LLLLLLLL          VV AA AA NN NN          DDDDDDD EEEEEEE          LLLLLLL EEEEEEE NN NNN IIII NN NNN GGGGGG EEEEEEE NN NNN

```

E V O L U T I E V A N D E S C H U L D

B E G R O T I N G

DIENSTJAAR 2025

ONTLENER : 025004110635

GEMEENTE BEKKEVOORT

VERKLARING BIJ DE TABEL VAN DE LENIGEN :

(1) TOESTAND VAN DE  
LENING

A : AKKOORD  
K : IN OPNEMINGSFASE  
L : LENING

(2) AFLOSSINGSWIJZE

GT : VASTE PERIODE EN BEDRAG  
VB : VERANDERLIJK BEDRAG  
VP : VERANDERLIJKE PERIODE  
VBP : VERANDERLIJK BEDRAG EN PERIODE  
CL : CONSTATE PERIODICITEIT  
EV : HERSAMENSTELLING KAPITAAL  
SB : SEMI-VAST BEDRAG

(3) RENTEVOET OP 1 JANUARI VAN HET BEGROTINGSJAAR  
INDIEN GEVOLGD DOOR

H : HYPOTHETISCHE RENTEVOET  
W : WIJZIGING VAN RENTEVOET IN DE LOOP VAN HET BEGROTINGSJAAR  
OP BASIS VAN HET HYPOTHETISCH RENTEBAREMA MET WEERSLAG OP  
DE LENINGSLASTEN VAN HET BEGROTINGSJAAR.  
DE HERZIENE RENTEVOET IS VERREKEND IN DE INTERESTEN.

VERTREKBASIS = LENINGENBESTAND FORTIS OP DATUM VAN 17/08/2024

NUMMER VAN DE LAATSTE LENING VAN DE LENER WAARMEE REKENING WERD GEHOUDEN : 000021

HYPOTHETISCHE RENTEVOETBAREMA :

VOOR KREDIETOPENINGEN MET VLOTTENDE RENTEVOET : 3,639  
 VOOR LENINGEN : PERIODICITEIT HERZIENING =< 1 JAAR : 3,639  
 =< 3 JAAR : 3,047  
 =< 5 JAAR : 2,943  
 > 5 JAAR : 2,959



Fortis

BLZ : 1

FUN COD	FUNCTIE EN BESTEMMING	LEN. NUM FORTIS	DATUM BESLIS	VOLGMR LENING	BEGROTING 2025		OPGAVE DER LENINGEN (IN EUR)				GEMEENTE BEKKEVOORT				
					BEDRAG	DUUR	T.L. (1) JAAR	VERVAL- (2) %	A W RENTE DATUM HERZIEN	SALDO OP 1/1	BESTUUR- KAPITAAL INTREST	OVERHEID- KAPITAAL INTREST	DERDEN- KAPITAAL INTREST		
42104	- AANLEG FIETSPAD E.COOLSSTRAAT FASE III.	011804072870	231198	000002	168.376,22	360	L	2029	VB	2,858	000000	42.339,00	7.856,11 1.045,29	0,00 0,00	0,00 0,00
	- AANLEG FIETSPAD RIJNRODE.	011804594953	081199	000004	132.306,75	360	L	2029	VB	3,233	000000	38.548,13	6.878,57 1.246,26	0,00 0,00	0,00 0,00
42108	INFRASTRUCTUUR				300.682,97							80.887,13	14.734,68 2.291,55	0,00 0,00	0,00 0,00

Fortis

BEGROTING 2025

OPGAVE VAN DE OP TE NEMEN LENINGEN (IN EUR)

GEMEENTE BEKKEVOORT

BLZ : 1

FUN COD	FUNCTIE EN BESTEMMING	LEN. NUM FORTIS	DATUM BESLIS	VOLGMR LENING	BEDRAG (1) JAAR	DUUR (2) %	T.L. HERZIEN	VERVAL- DATUM	A W RENTE	SALDO OP 1/1	BESTUUR	OVERHEID	DERDEN
											KAPITAAL INTREST	KAPITAAL INTREST	KAPITAAL INTREST

B. OP TE NEMEN LENINGEN  
B.1. IN HET BEGROTINGSJAAR - 1

Fortis

FUN COD	FUNCTIE EN BESTEMMING	LEN. NUM FORTIS	DATUM BESLIS	VOLGNR LENING	BEDRAG (1) JAAR	DUUR (2) %	T.L. HERZIEN	VERVAL- A W RENTE	DATUM	-----SALDO----- OP 1/1.	BESTUUR-----	OVERHEID-----	DERDEN-----
											KAPITAAL INTREST	KAPITAAL INTREST	KAPITAAL INTREST

=====

B.2. IN HET BEGROTINGSJAAR



SAMENVATTING VAN DE TABEL DER LENINGEN

	SALDO OP 1/1	KAPITAAL	INTREST
A. LENINGEN			
- T.L.V. BESTUUR	80.887,13	14.734,68	2.291,55
- T.L.V. OVERHEID	0,00	0,00	0,00
- T.L.V. DERDEN	0,00	0,00	0,00
TOTAAL	80.887,13	14.734,68	2.291,55
B. OP TE NEMEN LENINGEN			
- T.L.V. BESTUUR			
- T.L.V. OVERHEID			
- T.L.V. DERDEN			
TOTAAL			
ALGEMEEN TOTAAL			

025-0041106-35 GEMEENTE BEKKEVOORT

17/08/2024

## EVOLUTIE VAN DE SCHULD IN EUR

	2022	2023	2024	2025	2026	2027	2028	2029	2030	2031
<b>1. LENINGEN TEN LASTE VAN HET BESTUUR</b>										
UITSTAAND SALDO OP 01/01	108.482,35	108.482,35	94.983,54	80.887,13	66.152,45	50.756,53	34.668,79	17.859,64	0,00	0,00
NIEUWE KREDIETEN	0,00	0,00	0,00	0,00	0,00	0,00	0,00	0,00	0,00	0,00
AF TE LOSSEN KAPITAAL GEDURENDE HET JAAR	0,00	13.498,81	14.096,41	14.734,68	15.395,92	16.087,74	16.809,15	17.859,64	0,00	0,00
UITSTAAND SALDO OP 31/12	108.482,35	94.983,54	80.887,13	66.152,45	50.756,53	34.668,79	17.859,64	0,00	0,00	0,00
TE BETALEN INTRESTEN GEDURENDE HET JAAR	0,00	3.141,43	2.729,75	2.291,55	1.837,52	1.362,94	868,36	348,39	0,00	0,00
JAARLIJKSE LAST	0,00	16.640,24	16.826,16	17.026,23	17.233,44	17.450,68	17.677,51	18.208,03	0,00	0,00
<b>2. LENINGEN TEN LASTE VAN DE OVERHEID</b>										
UITSTAAND SALDO OP 01/01	0,00	0,00	0,00	0,00	0,00	0,00	0,00	0,00	0,00	0,00
NIEUWE KREDIETEN	0,00	0,00	0,00	0,00	0,00	0,00	0,00	0,00	0,00	0,00
AF TE LOSSEN KAPITAAL GEDURENDE HET JAAR	0,00	0,00	0,00	0,00	0,00	0,00	0,00	0,00	0,00	0,00
UITSTAAND SALDO OP 31/12	0,00	0,00	0,00	0,00	0,00	0,00	0,00	0,00	0,00	0,00
TE BETALEN INTRESTEN GEDURENDE HET JAAR	0,00	0,00	0,00	0,00	0,00	0,00	0,00	0,00	0,00	0,00
JAARLIJKSE LAST	0,00	0,00	0,00	0,00	0,00	0,00	0,00	0,00	0,00	0,00
<b>3. LENINGEN TEN LASTE VAN DERDEN</b>										
UITSTAAND SALDO OP 01/01	0,00	0,00	0,00	0,00	0,00	0,00	0,00	0,00	0,00	0,00
NIEUWE KREDIETEN	0,00	0,00	0,00	0,00	0,00	0,00	0,00	0,00	0,00	0,00
AF TE LOSSEN KAPITAAL GEDURENDE HET JAAR	0,00	0,00	0,00	0,00	0,00	0,00	0,00	0,00	0,00	0,00
UITSTAAND SALDO OP 31/12	0,00	0,00	0,00	0,00	0,00	0,00	0,00	0,00	0,00	0,00
TE BETALEN INTRESTEN GEDURENDE HET JAAR	0,00	0,00	0,00	0,00	0,00	0,00	0,00	0,00	0,00	0,00
JAARLIJKSE LAST	0,00	0,00	0,00	0,00	0,00	0,00	0,00	0,00	0,00	0,00

VERTREKBASIS = LENINGENBESTAND FORTIS OP DATUM VAN 17/08/2024

NUMMER VAN DE LAATSTE LENING VAN DE LENER WAARMEE REKENING WERD GEHOUDEN : 000021

**Tabel van de leningen**  
**Evolutie van de schuld**  
Begroting  
Dienstjaar : 2025

Ontlener  
**GEMEENTE BEKKEVOORT**

Vertrekbasis = leningenbestand op datum van 01/10/2024

Nummer van de laatste lening van de lener waarmee rekening werd gehouden : 333001

Verklaring bij de 'Tabel van de leningen' :

(1) Overheid die de lasten draagt	(2) Toestand van de lening	(3) Aflossingswijze	(4) Rentevoet op 1 januari van het begrotingsjaar
1 : Bestuur 2 : Hogere overheid 3 : Derden 4 : Herstruc. consolening.	A : Akkoord K : Kredietopening L : Lening	1 : Enkele vervalddag 2 : Gelijke tranches 3 : Progressieve tranches 7 : Degressieve tranches 8 : Constante lasten 9 : Op maat	Indien gevolgd door : H : Hypothetische rentevoet W : Wijziging van de rentevoet in de loop van het begrotingsjaar op basis van het barema van de hypothetische rentevoeten met weerslag op de leninglasten van het begrotingsjaar. De herziene rentevoet is verrekend in de intresten.

Barema van de hypothetische rentevoeten, maximum duur :	3 jaar	4.31%
	5 jaar	4.13%
	10 jaar	4.14%
	15 jaar	4.23%
	20 jaar	4.20%

Ontlener

**GEMEENTE BEKKEVOORT**

Begroting 2025 : TABEL VAN DE LENINGEN / DETAIL

Funct. code	Functie en bestemming	Lening-nummer	Dossierr. ING	Ten laste van (1)	Datum van beslissing	Bedrag	Loop-tijd	Toest. Len. (2)
87700	RIOLERING OUDE LEUVENSEBAAN	333001	30-106116-32	1	20-04-1999	421,786.49	30	L
877	Afvalwater.					421,786.49		
<b>TOTAAL</b>						<b>421,786.49</b>		



Ontleener

**GEMEENTE BEKKEVOORT**

Begroting 2025 : TABEL VAN DE LENINGEN / DETAIL

Verval- datum	Aflos- wijze (3)	Rente- voet	Saldo nog terug te betalen op 1/1	Bedrag aan aflossing en intresten ten laste van :					
				Bestuur		Overheid		Derden	
				Aflossing	Intrest	Aflossing	Intrest	Aflossing	Intrest
01-04-2030	08	3.132	100,441.37	15,476.61	2,781.94	0.00	0.00	0.00	0.00
			<b>100,441.37</b>	<b>15,476.61</b>	<b>2,781.94</b>	<b>0.00</b>	<b>0.00</b>	<b>0.00</b>	<b>0.00</b>
<b>TOTAAL</b>			<b>100,441.37</b>	<b>15,476.61</b>	<b>2,781.94</b>	<b>0.00</b>	<b>0.00</b>	<b>0.00</b>	<b>0.00</b>



Public Sector

Ontlener

GEMEENTE BEKKEVOORT

Begroting 2025 : EVOLUTIE VAN DE SCHULD

<b>1. Leningen ten laste van het bestuur</b>	<b>2023</b>	<b>2024</b>	<b>2025</b>	<b>2026</b>	<b>2027</b>	<b>2028</b>	<b>2029</b>	<b>2030</b>	<b>2031</b>
Saldo nog te betalen op 1/1	135,723.53	118,758.09	100,441.37	84,964.76	69,003.43	52,828.64	35,956.71	18,357.60	0.00
Nieuwe leningen van het dienstjaar	0.00	0.00	0.00	0.00	0.00	0.00	0.00	0.00	0.00
Bedrag terugbetaald gedurende het dienstjaar	16,965.44	18,316.72	15,476.61	15,961.33	16,174.79	16,871.93	17,599.11	18,357.60	0.00
Saldo nog terug te betalen op 31/12	118,758.09	100,441.37	84,964.76	69,003.43	52,828.64	35,956.71	18,357.60	0.00	0.00
Betaalde intresten	0.00	2,667.23	2,781.94	2,285.82	2,625.47	1,913.31	1,566.10	791.24	0.00
Jaarlijkse Last	16,965.44	20,983.95	18,258.55	18,247.15	18,800.26	18,785.24	19,165.21	19,148.84	0.00

<b>2. Leningen ten laste van de overheid</b>	<b>2023</b>	<b>2024</b>	<b>2025</b>	<b>2026</b>	<b>2027</b>	<b>2028</b>	<b>2029</b>	<b>2030</b>	<b>2031</b>
Saldo nog te betalen op 1/1	0.00	0.00	0.00	0.00	0.00	0.00	0.00	0.00	0.00
Nieuwe leningen van het dienstjaar	0.00	0.00	0.00	0.00	0.00	0.00	0.00	0.00	0.00
Bedrag terugbetaald gedurende het dienstjaar	0.00	0.00	0.00	0.00	0.00	0.00	0.00	0.00	0.00
Saldo nog terug te betalen op 31/12	0.00	0.00	0.00	0.00	0.00	0.00	0.00	0.00	0.00
Betaalde intresten	0.00	0.00	0.00	0.00	0.00	0.00	0.00	0.00	0.00
Jaarlijkse Last	0.00	0.00	0.00	0.00	0.00	0.00	0.00	0.00	0.00

<b>3. Leningen ten laste van derden</b>	<b>2023</b>	<b>2024</b>	<b>2025</b>	<b>2026</b>	<b>2027</b>	<b>2028</b>	<b>2029</b>	<b>2030</b>	<b>2031</b>
Saldo nog te betalen op 1/1	0.00	0.00	0.00	0.00	0.00	0.00	0.00	0.00	0.00
Nieuwe leningen van het dienstjaar	0.00	0.00	0.00	0.00	0.00	0.00	0.00	0.00	0.00
Bedrag terugbetaald gedurende het dienstjaar	0.00	0.00	0.00	0.00	0.00	0.00	0.00	0.00	0.00
Saldo nog terug te betalen op 31/12	0.00	0.00	0.00	0.00	0.00	0.00	0.00	0.00	0.00
Betaalde intresten	0.00	0.00	0.00	0.00	0.00	0.00	0.00	0.00	0.00
Jaarlijkse Last	0.00	0.00	0.00	0.00	0.00	0.00	0.00	0.00	0.00

Alle bedragen in EUR



	2023	2024	2025	2026	2027	2028	2029	2030	2031	
<b>1. Leningen ten laste van het bestuur</b>										
11	Saldo nog te betalen op 1/1	27.892,82	18.993,43	9.701,59	0,00	0,00	0,00	0,00	0,00	0,00
12	Nieuwe leningen van het dienstjaar	0,00	0,00	0,00	0,00	0,00	0,00	0,00	0,00	0,00
13	Bedrag terugbetaald gedurende het dienstjaar	8.899,39	9.291,84	9.701,59	0,00	0,00	0,00	0,00	0,00	0,00
14	Saldo nog terug te betalen op 31/12	18.993,43	9.701,59	0,00	0,00	0,00	0,00	0,00	0,00	0,00
15	Betaalde intresten	1.120,75	728,30	318,55	0,00	0,00	0,00	0,00	0,00	0,00
16	Jaarlijkse last	10.020,14	10.020,14	10.020,14	0,00	0,00	0,00	0,00	0,00	0,00
<b>2. Leningen ten laste van de overheid</b>										
21	Saldo nog te betalen op 1/1	0,00	0,00	0,00	0,00	0,00	0,00	0,00	0,00	0,00
22	Nieuwe leningen van het dienstjaar	0,00	0,00	0,00	0,00	0,00	0,00	0,00	0,00	0,00
23	Bedrag terugbetaald gedurende het dienstjaar	0,00	0,00	0,00	0,00	0,00	0,00	0,00	0,00	0,00
24	Saldo nog terug te betalen op 31/12	0,00	0,00	0,00	0,00	0,00	0,00	0,00	0,00	0,00
25	Betaalde intresten	0,00	0,00	0,00	0,00	0,00	0,00	0,00	0,00	0,00
26	Jaarlijkse last	0,00	0,00	0,00	0,00	0,00	0,00	0,00	0,00	0,00
<b>3. Leningen ten laste van derden</b>										
31	Saldo nog te betalen op 1/1	0,00	0,00	0,00	0,00	0,00	0,00	0,00	0,00	0,00
32	Nieuwe leningen van het dienstjaar	0,00	0,00	0,00	0,00	0,00	0,00	0,00	0,00	0,00
33	Bedrag terugbetaald gedurende het dienstjaar	0,00	0,00	0,00	0,00	0,00	0,00	0,00	0,00	0,00
34	Saldo nog terug te betalen op 31/12	0,00	0,00	0,00	0,00	0,00	0,00	0,00	0,00	0,00
35	Betaalde intresten	0,00	0,00	0,00	0,00	0,00	0,00	0,00	0,00	0,00
36	Jaarlijkse last	0,00	0,00	0,00	0,00	0,00	0,00	0,00	0,00	0,00

2023	2024	2025	2026	2027	2028	2029	2030	2031

Opmerking: deze simulatie veronderstelt dat de eerste kapitaalsvervaldag uiterlijk de laatste dag van het jaar is, volgende op het jaar waarin de eerste opname gebeurde



7						
Funct. Code	Nr Lening		Leningnummer	Bedrag	T.L.	Herzienings datum
421	0200005	200005 Keulenbos aanleg wegenis en riolering verkeer en waterstaat	726-4171336-28	130.684,50	L	
				<b>130.684,50</b>		
				0,00		
		<b>Globaal totaal</b>		<b>130.684,50</b>		

L = Lening, cijfers gebaseerd op reële opnamedata  
O = in opname, cijfers gebaseerd op (fictieve) volledige opname 31/12



Nr Lening	Eind vervaldag	Rentevoet	Saldo nog terug te betalen op 1 januari	Bestuur aflossing	Intresten	Overheid aflossing	Intresten	Derde aflossing	7
									Intresten
0200005	31/12/2025	4,3623	9.701,59	9.701,59	318,55	0,00	0,00	0,00	0,00
			<b>9.701,59</b>	<b>9.701,59</b>	<b>318,55</b>	<b>0,00</b>	<b>0,00</b>	<b>0,00</b>	<b>0,00</b>
			0,00	0,00	0,00	0,00	0,00	0,00	0,00
			<b>9.701,59</b>	<b>9.701,59</b>	<b>318,55</b>	<b>0,00</b>	<b>0,00</b>	<b>0,00</b>	<b>0,00</b>

# AFBETALINGSTABEL

*Esco lening*

Onderwerp : Project ES\_00065\_Oude jongensschool Assent te Bekkevoort

Totale investering : € 159.939,83  
 Voorschotbedrag: € 0,00  
 bedrag : € 159.939,83 incl 21% BTW      jaarbasis : 3,842 %  
 aantal jaren : 20      annuïteit      11.604,59 EUR

Rekeningnummer: 091-0171391-21  
 Mededeling: Project ES\_00065\_Oude jongensschool Assent te Bekkevoort

	saldo lening	annuïteit	intrest	kap.	saldo lening	data
1	€ 159.939,83	€ 11.604,59	€ 6.144,89	€ 5.459,70	€ 154.480,13	dec/13
2	€ 154.480,13	€ 11.604,59	€ 5.935,13	€ 5.669,46	€ 148.810,67	dec/14
3	€ 148.810,67	€ 11.604,59	€ 5.717,31	€ 5.887,28	€ 142.923,38	dec/15
4	€ 142.923,38	€ 11.604,59	€ 5.491,12	€ 6.113,47	€ 136.809,91	dec/16
5	€ 136.809,91	€ 11.604,59	€ 5.256,24	€ 6.348,35	€ 130.461,56	dec/17
6	€ 130.461,56	€ 11.604,59	€ 5.012,33	€ 6.592,26	€ 123.869,30	dec/18
7	€ 123.869,30	€ 11.604,59	€ 4.759,06	€ 6.845,53	€ 117.023,77	dec/19
8	€ 117.023,77	€ 11.604,59	€ 4.496,05	€ 7.108,54	€ 109.915,23	dec/20
9	€ 109.915,23	€ 11.604,59	€ 4.222,94	€ 7.381,65	€ 102.533,58	dec/21
10	€ 102.533,58	€ 11.604,59	€ 3.939,34	€ 7.665,25	€ 94.868,33	dec/22
11	€ 94.868,33	€ 11.604,59	€ 3.644,84	€ 7.959,75	€ 86.908,58	dec/23
12	€ 86.908,58	€ 11.604,59	€ 3.339,03	€ 8.265,56	€ 78.643,02	dec/24
13	€ 78.643,02	€ 11.604,59	€ 3.021,46	€ 8.583,13	€ 70.059,90	dec/25
14	€ 70.059,90	€ 11.604,59	€ 2.691,70	€ 8.912,89	€ 61.147,01	dec/26
15	€ 61.147,01	€ 11.604,59	€ 2.349,27	€ 9.255,32	€ 51.891,68	dec/27
16	€ 51.891,68	€ 11.604,59	€ 1.993,68	€ 9.610,91	€ 42.280,77	dec/28
17	€ 42.280,77	€ 11.604,59	€ 1.624,43	€ 9.980,16	€ 32.300,61	dec/29
18	€ 32.300,61	€ 11.604,59	€ 1.240,99	€ 10.363,60	€ 21.937,01	dec/30
19	€ 21.937,01	€ 11.604,59	€ 842,82	€ 10.761,77	€ 11.175,24	dec/31
20	€ 11.175,24	€ 11.604,59	€ 429,35	€ 11.175,24	€ 0,00	dec/32

**Van:** Thesaurie <Thesaurie@delijn.be>  
**Verzonden:** vrijdag 5 juli 2024 13:20  
**Aan:** Financiën  
**Onderwerp:** VVM De Lijn - Vervroegde terugbetaling annuïteit 2025 en volgende

Aan gemeente Bekkevoort

**COLLEGEZITTING**

**26-08-2024**

Geachte

De Vlaamse Overheid heeft als grootste aandeelhouder van VVM De Lijn aan Thesaurie De Lijn gevraagd om in 2024 ook over te gaan tot een vervroegde terugbetaling van de inschrijving op het openstaande kapitaal. De vorming van deze kapitalen was nodig voor de aanleg van de spoorlijnen voor de buurtspoorwegen (NMVB) tussen de jaren 1885 en 1954 en was aflosbaar in 90 jaar.

Dit voorstel is een administratieve vereenvoudiging voor beide partijen en als compensatie werd afgesproken om enkel de intrestkost van 2025 mee te verrekenen.

De Lijn heeft hetzelfde voorstel gedaan aan de 5 Vlaamse provincies, en ook deze hebben ingestemd om in 2024 hun annuïteiten vervroegd terugbetalen volgens dezelfde regeling.

Omdat een paar gemeenten De Lijn deze vraag ook reeds gesteld hadden in het verleden, hebben we nu eenzelfde regeling aan de VVSG voorgesteld voor de lokale besturen.

Als uw lokaal bestuur ingaat op ons voorstel tot vervroegde terugbetaling van de annuïteiten voor de boekjaren 2025 en volgende, dan bedraagt het nog te volstorten kapitaal **6.876,20** euro, vermeerderd met de intresten van 2025 zijnde **374,71** euro in totaal **7.250,91** euro.

De kwijtgescholden intresten voor de volgende jaren bedragen **2.975,44** euro\*.

(\*Indien dit bedrag 0,00 is, dan is 2025 het laatste jaar van uw afbetaling.)

Nu de annuïteit van 2024 eind juni van uw lokaal bestuur geïnd werd, zal ook de vervroegde terugbetaling zonder tegenbericht opgevraagd worden met een globale opdracht aan Belfius om deze op datum van **29/10/2024** van uw financiële rekening te innen.

Fijne groet

Team Thesaurie

VVM De Lijn  
Motstraat 20  
2800 Mechelen



De Lijn

User : MBFDS

16:51:04 4-09-06 (AN05L)

Overzicht annuïteiten per gemeente van - tot : 3000 - 4999

Gemeente : 3460 BEKKEVOORT

Jaar	Annuïteiten	Kapitaal	Intrest	Gestort Kapitaal	Te storten Kapitaal	Te betalen Intrest
2003	765,62	132,15	633,47	5.097,98	11.560,47	14.338,99
2004	765,62	139,25	626,37	5.237,23	11.421,22	13.712,62
2005	765,62	146,73	618,89	5.383,96	11.274,49	13.093,73
2006	765,62	154,62	611,00	5.538,58	11.119,87	12.482,73
2007	765,62	162,94	602,68	5.701,52	10.956,93	11.880,05
2008	765,62	171,69	593,93	5.873,21	10.785,24	11.286,12
2009	765,62	180,92	584,70	6.054,13	10.604,32	10.701,42
2010	765,62	190,66	574,96	6.244,79	10.413,66	10.126,46
2011	765,62	200,89	564,73	6.445,68	10.212,77	9.561,73
2012	765,62	211,72	553,90	6.657,40	10.001,05	9.007,83
2013	765,62	223,09	542,53	6.880,49	9.777,96	8.465,30
2014	765,62	235,11	530,51	7.115,60	9.542,85	7.934,79
2015	765,62	247,76	517,86	7.363,36	9.295,09	7.416,93
2016	720,63	216,08	504,55	7.579,44	9.079,01	6.912,38
2017	720,63	227,67	492,96	7.807,11	8.851,34	6.419,42
2018	720,63	239,88	480,75	8.046,99	8.611,46	5.938,67
2019	720,63	252,76	467,87	8.299,75	8.358,70	5.470,80
2020	720,63	266,33	454,30	8.566,08	8.092,37	5.016,50
2021	720,63	280,62	440,01	8.846,70	7.811,75	4.576,49
2022	720,63	295,70	424,93	9.142,40	7.516,05	4.151,56
2023	720,63	311,55	409,08	9.453,95	7.204,50	3.742,48
2024	720,63	328,30	392,33	9.782,25	6.876,20	3.350,15
2025	720,63	345,92	374,71	10.128,17	6.530,28	2.975,44
2026	678,98	322,85	356,13	10.451,02	6.207,43	2.619,31
2027	678,98	340,45	338,53	10.791,47	5.866,98	2.280,78
2028	678,98	359,02	319,96	11.150,49	5.507,96	1.960,82
2029	678,98	378,60	300,38	11.529,09	5.129,36	1.660,44
2030	678,98	399,25	279,73	11.928,34	4.730,11	1.380,71
2031	678,98	421,02	257,96	12.349,36	4.309,09	1.122,75
2032	678,98	443,98	235,00	12.793,34	3.865,11	887,75
2033	678,98	468,20	210,78	13.261,54	3.396,91	676,97
2034	678,98	493,73	185,25	13.755,27	2.903,18	491,72
2035	678,98	520,66	158,32	14.275,93	2.382,52	333,40
2036	678,98	549,06	129,92	14.824,99	1.833,46	203,48
2037	678,98	579,00	99,98	15.403,99	1.254,46	103,50
2038	678,98	610,58	68,40	16.014,57	643,88	35,10
2039	678,98	643,88	35,10	16.658,45		
Totaal :		11.692,62	14.972,46			

RESPONSABILISERINGSBIJDRAGE  
SIMULATIE 25/10/2024 FEDERALE PENSIOENDIENST

Bijlage bij MJPA-8

**Simulatie van de responsabiliseringsbijdragen**
**0207.516.157 GEMEENTEBESTUUR VAN BEKKEVOORT**

<b>Simulatie FPD (25/10/2024)</b>	<b>2023</b>	<b>2024</b>	<b>2025</b>	<b>2026</b>	<b>2027</b>	<b>2028</b>	<b>2029</b>	<b>2030</b>
Loonmassa	814.662	781.273	756.953	727.017	694.765	660.932	623.570	587.886
x Wettelijke basispensioenbijdragevoet	44,00 %	45,00 %	45,00 %	45,00 %	45,00 %	45,00 %	45,00 %	45,00 %
= Wettelijke basispensioenbijdrage	<b>358.451</b>	<b>351.573</b>	<b>340.629</b>	<b>327.158</b>	<b>312.644</b>	<b>297.420</b>	<b>280.606</b>	<b>264.548</b>
- Pensioenlast	127.862	130.611	134.616	138.022	143.069	147.992	151.769	155.181
= Deficit	-	-	-	-	-	-	-	-
x Responsabiliseringscoëfficiënt	70,17 %	71,60 %	75,50 %	78,68 %	81,51 %	83,77 %	85,41 %	86,54 %
= Responsabiliseringsbijdrage	-	-	-	-	-	-	-	-

<b>Uw hypotheses</b>	<b>2023</b>	<b>2024</b>	<b>2025</b>	<b>2026</b>	<b>2027</b>	<b>2028</b>	<b>2029</b>	<b>2030</b>
Loonmassa	-	-	-	-	-	-	-	-
x Wettelijke basispensioenbijdragevoet	44,00 %	45,00 %	45,00 %	45,00 %	45,00 %	45,00 %	45,00 %	45,00 %
= Wettelijke basispensioenbijdrage	-	-	-	-	-	-	-	-
- Pensioenlast	-	-	-	-	-	-	-	-
= Deficit	-	-	-	-	-	-	-	-
x Responsabiliseringscoëfficiënt	70,17 %	71,60 %	75,50 %	78,68 %	81,51 %	83,77 %	85,41 %	86,54 %
= Responsabiliseringsbijdrage	-	-	-	-	-	-	-	-

**Simulatie van de responsabiliseringsbijdragen**
**0212.239.166 OCMW VAN BEKKEVOORT**

<b>Simulatie FPD (25/10/2024)</b>	<b>2023</b>	<b>2024</b>	<b>2025</b>	<b>2026</b>	<b>2027</b>	<b>2028</b>	<b>2029</b>	<b>2030</b>
Loonmassa	82.498	113.863	119.290	124.318	129.374	134.578	139.548	145.349
× Wettelijke basispensioenbijdragevoet	44,00 %	45,00 %	45,00 %	45,00 %	45,00 %	45,00 %	45,00 %	45,00 %
= Wettelijke basispensioenbijdrage	<b>36.299</b>	<b>51.238</b>	<b>53.681</b>	<b>55.943</b>	<b>58.218</b>	<b>60.560</b>	<b>62.797</b>	<b>65.407</b>
– Pensioenlast	63.281	75.426	89.123	103.010	118.614	134.862	150.791	166.900
= Deficit	<b>26.982</b>	<b>24.188</b>	<b>35.442</b>	<b>47.067</b>	<b>60.396</b>	<b>74.302</b>	<b>87.995</b>	<b>101.493</b>
× Responsabiliseringscoëfficiënt	70,17 %	71,60 %	75,50 %	78,68 %	81,51 %	83,77 %	85,41 %	86,54 %
= Responsabiliseringsbijdrage	<b>18.933</b>	<b>17.319</b>	<b>26.759</b>	<b>37.032</b>	<b>49.228</b>	<b>62.242</b>	<b>75.156</b>	<b>87.832</b>

<b>Uw hypotheses</b>	<b>2023</b>	<b>2024</b>	<b>2025</b>	<b>2026</b>	<b>2027</b>	<b>2028</b>	<b>2029</b>	<b>2030</b>
Loonmassa	-	-	-	-	-	-	-	-
× Wettelijke basispensioenbijdragevoet	44,00 %	45,00 %	45,00 %	45,00 %	45,00 %	45,00 %	45,00 %	45,00 %
= Wettelijke basispensioenbijdrage	-	-	-	-	-	-	-	-
– Pensioenlast	-	-	-	-	-	-	-	-
= Deficit	-	-	-	-	-	-	-	-
× Responsabiliseringscoëfficiënt	70,17 %	71,60 %	75,50 %	78,68 %	81,51 %	83,77 %	85,41 %	86,54 %
= Responsabiliseringsbijdrage	-	-	-	-	-	-	-	-

## Algemene financiering per bestuur

### BEKKEVOORT

Om gegevens te kopiëren	Hler R-muisknop >> Kopiëren >> Selectie kopiëren				
Rechtsvorm	2022	2023	2024	2025	2026
<input type="checkbox"/> <b>gemeente</b>	<b>2.344.589,89</b>	<b>2.491.873,93</b>	<b>2.532.023,28</b>	<b>2.620.882,28</b>	<b>2.562.929,24</b>
<input type="checkbox"/> GF - hoofddot gemeente					
definitief	1.728.001,00	1.817.253,00			
prognose			1.850.949,00	1.915.735,00	1.982.789,00
<input type="checkbox"/> GF - Elia					
definitief	56.346,09	56.346,09	56.346,09		
prognose				56.346,09	28.173,05
<input type="checkbox"/> GF - sect subs					
definitief	78.618,19	78.618,19	78.618,19		
prognose				78.618,19	78.618,19
<input type="checkbox"/> Gesco					
definitief	208.926,00	208.926,00	208.926,00		
prognose				208.926,00	208.926,00
<input type="checkbox"/> Open ruimte					
definitief	228.700,00	232.503,00			
prognose			240.640,00	249.063,00	257.780,00
<input type="checkbox"/> Respo					
definitief	0,00	0,00			
prognose			0,00	0,00	0,00
<input type="checkbox"/> VIA6					
definitief	26.520,61	17.518,65			
<input type="checkbox"/> Fluvius					
definitief	17.478,00	17.815,00	13.578,00	12.501,00	6.643,00
<input type="checkbox"/> Inflatie					
definitief		62.894,00	82.966,00	99.693,00	
<input type="checkbox"/> <b>OCMW</b>	<b>189.243,19</b>	<b>195.587,57</b>	<b>195.587,57</b>	<b>188.402,31</b>	<b>191.333,31</b>
<input type="checkbox"/> GF - hoofddot OCMW					
definitief	0,00	0,00			
prognose			0,00	0,00	0,00
<input type="checkbox"/> Gesco					
definitief	187.314,81	187.314,81	187.314,81		
prognose				187.314,81	187.314,81
<input type="checkbox"/> Respo					
definitief	0,00	0,00			
prognose			0,00	1.087,50	4.018,50
<input type="checkbox"/> Energiecellen					
definitief	1.928,38	8.272,76	8.272,76		
<b>Totaal</b>	<b>2.533.833,08</b>	<b>2.687.461,50</b>	<b>2.727.610,85</b>	<b>2.809.284,59</b>	<b>2.754.262,55</b>

**RAMINGEN BELASTINGEN :**

- **AANVULLENDE GEMEENTEBELASTING OP PERSONENBELASTING**
- **OPCENTIEMEN ONROERENDE VOORHEFFING**
- **OPDECIEM VERKEERSBELASTING**

**Bijlage bij MJPA-8**



**Gemeentebestuur Bekkevoort**

Het College van Burgemeester en Schepenen  
Eugene Coolsstraat 17  
3460 Bekkevoort

Uw bericht van

Uw kenmerk:

Ons kenmerk:

BEO-SD/SE4/AD/2024/22

Bijlage(n):

Pagina 1/3

Brussel, 14 oktober 2024

**Betreft : Gemeentefiscaliteit.**

**Herraming van het begrotingsjaar 2024.**

Mevrouw, Mijnheer,

Zoals elk jaar worden U hierbij volgende budgettaire gegevens medegedeeld voor het **begrotingsjaar 2024** :

- De **BUDGETTAIRE HERRAMING** met betrekking tot de **ontvangsten inzake de gemeentelijke opcentiemen op de personenbelasting (PB/Gem.)** die voor uw gemeente zullen geïnd worden ;
- De impact uitgaande van **het voorschottensysteem** ;
- De **eventuele compensatiebetalingen toegekend in het kader van de overeenkomst met het Groothertogdom Luxemburg** ;
- De **fiscale regularisatie**.

**A. De budgettaire herraming van de PB/Gem.**

De huidige brief vermeldt enerzijds de verwachte budgettaire ontvangsten voor uw gemeente voor 2024 en biedt anderzijds een bondige commentaar op de elementen waarmee rekening is gehouden bij deze herraming.

Deze budgettaire ontvangsten 2024 worden voor uw gemeente herraamd op **3.055.820,69 €**.



Anneliese D'haeseleer, Attaché  
BEO – Studiedienst – SE4  
•Tel.: +32 (0)257/677.79  
•E-mail: anneliese.dhaeseleer@minfin.fed.be

Bij deze herraming wordt vooral rekening gehouden met **de impact voortvloeiend uit de reeds gedane inkohieringen tot en met september 2024 met betrekking tot het aanslagjaar 2024** (inkohieringsritme, inkomensmix van de ingekohierde aanslagen,... .), **maar ook met de impact voortvloeiend uit de inkohieringen die geraamd worden van oktober tot en met december**, en uiteraard ook met de budgettaire ontvangsten voortvloeiend uit het tweede deel van de inkohieringen voor aanslagjaar 2023.

Deze raming is dus gebaseerd op enerzijds de werkelijke ontvangsten die werden geïnd door de FOD Financiën ten bate van uw gemeente gedurende de eerste negen maanden van dit begrotingsjaar en anderzijds, op de ontvangsten die nog zouden moeten geïnd worden door de FOD Financiën gedurende de laatste 3 maanden van 2024.

Tevens betreft het een herraming aan 100 %, d.w.z. vóór afhouding van de administratiekosten die bij artikel 470 van het Wetboek van de inkomstenbelastingen 1992 op 1 % zijn vastgesteld en die voor uw gemeente **28.715,81 €** zouden bedragen. Deze administratiekosten komen niet overeen met 1 % van de totale geraamde ontvangsten voor 2024. Door de invoering van het voorschottensysteem dekken de administratiekosten, geïnd gedurende het jaar 2024, niet langer de periode van januari tot december 2024 maar van augustus 2023 tot en met juli 2024.

Ik wens er u aan te herinneren dat, inzake de toegepaste werkwijze om tot de bovenvermelde herraming te komen, er rekening is gehouden met de toestand eigen aan uw gemeente. De aandacht gaat daarbij vooral naar de individuele gegevens van de gemeente, te weten de aanslagvoet gestemd door uw gemeenteraad en goedgekeurd door de voogdijoverheid, de belangrijkheid van de nog te innen rechten, het specifieke inningspercentage, enz.

Tenslotte is het zeer belangrijk op te merken dat de budgettaire ontvangsten PB/Gem. van de laatste 3 maanden van dit jaar afhankelijk zijn van elementen waarvan de invloed op heden nog niet precies kan worden ingeschat (bijvoorbeeld : uitzonderlijke inkomsten ingevolge controles en rechtzettingen van vorige aanslagjaren, uitzonderlijke verleende ontheffingen, onverwachte en bijkomende invorderings-moeilijkheden ingevolge faillissementen, nalatenschappen, echtscheidingen, bezwaren, verlenen van betalingsfaciliteiten enz.).

## **B. Impact uitgaande van het voorschottensysteem.**

Verwijzend naar onze brief van 31 juli 2024, met betrekking tot de storting van de voorschotten vanaf september 2024, willen we er aan herinneren dat de bovenvermelde herraming, die een **budgettaire herraming** is, **dus geen rekening houdt** met de bedragen van de voorschotten die werkelijk zullen worden gestort gedurende de periode september 2024 - januari 2025. Deze stortingen hebben immers het karakter van een louter financiële verrichting.

## **C. De toekenning vanuit het Groothertogdom Luxemburg.**

Op basis van de **beslissing van 31 augustus 2021** door het ministerieel comité van de Belgisch – Luxemburgse Economische Unie in verband met de Belgische rijksinwoners die een beroepswerkzaamheid uitoefenen in het Groothertogdom Luxemburg is er een belangrijke wijziging toegevoegd aan de beslissingen van het ministerieel comité van 14 december 2001, van 16 maart 2015 en van 19 december 2016.

Aangezien uw gemeente voor het aanslagjaar 2023 inwoners had die een beroepsactiviteit uitoefenden in het Groothertogdom Luxemburg, zal uw gemeente voor het voor het aanslagjaar 2023 (stortingen voor het jaar 2024) een bedrag van **3.520,88 €** ontvangen. Deze ontvangsten, die



als niet-fiscale ontvangsten dienen beschouwd te worden, zullen in de loop van de maand december 2024 aan uw gemeente worden doorgestort.

We merken op dat er geen administratiekosten in rekening worden gebracht bij deze overeenkomst. Deze inkomsten behoren niet tot de PB/Gem en worden dus niet bedoeld in artikel 470 van het Wetboek van de inkomstenbelasting.


#### D. De fiscale regularisatie.

Er dient aangestipt dat de herraming PB/Gem. geen rekening houdt met de eventuele ontvangsten inzake de fiscale regularisatie van 2023, die voortvloeien uit de wet tot invoering van een permanent systeem inzake fiscale en sociale regularisatie van 21/07/2016, B.S. 29/07/2016, en wet houdende instemming van 30/03/2017, B.S 18/07/2017. Deze ontvangsten bedrage **0,00 €** en zullen aan uw gemeente worden gestort in de loop van de maand december 2024.

Het betreft een bedrag aan 100 %, d.w.z. vóór afhouding van de administratiekosten, die bij artikel 470 van het Wetboek van de inkomstenbelastingen 1992 op 1 % zijn vastgesteld en die voor uw gemeente **0,00 €** zullen bedragen.

Indien u nog bijkomende inlichtingen wenst omtrent deze materie, gelieve me te contacteren op bovenstaand telefoonnummer en/of e-mailadres.

Voor de Administrateur-generaal BEO,



Anneliese D'haeseleer

Attaché



**Gemeentebestuur Bekkevoort**

Het College van Burgemeester en Schepenen  
Eugene Coolsstraat 17  
3460 Bekkevoort

Uw bericht van

Uw kenmerk:

Ons kenmerk:

BEO-SD/SE4/AD/2024/24

Bijlage(n):

Pagina 1/4

Brussel, 14 oktober 2024

**Betreft :**      **Gemeentefiscaliteit.**  
**Begrotingsraming voor het jaar 2025.**

Mevrouw, Mijnheer,

Zoals elk jaar worden U hierbij volgende budgettaire gegevens medegedeeld voor het **begrotingsjaar 2025:**

- De **BUDGETTAIRE RAMING** met betrekking tot de **ontvangsten inzake de gemeentelijke opcentiemen op de personenbelasting (PB/Gem.)** die voor uw gemeente zullen geïnd worden;
- De **impact uitgaande van het voorschottensysteem;**
- De **eventuele compensatiebetalingen toegekend in het kader van de nieuwe overeenkomst met het Groothertogdom Luxemburg;**
- De **fiscale regularisatie.**

**A. De initiële budgettaire raming van de PB/Gem.**

De budgettaire ontvangsten betreffende de PB/gem. voor uw gemeente worden geraamd op **3.175.203,41 €**. (Dit bedrag bevat eveneens de eventuele inkomsten die voortvloeien uit de verdragen die overeengekomen zijn met Nederland, Duitsland en Frankrijk in verband met de grensarbeiders.)

De bovenvermelde budgettaire ontvangsten betreffen een raming aan 100 %, d.w.z. vóór afhouding van de administratiekosten die bij artikel 470 van het Wetboek van de inkomstenbelastingen 1992



Anneliese D'haeseleer, Attaché  
BEO – Studiedienst -SE4  
•Tel.: +32 (0)257/677.79  
•E-mail: [anneliese.dhaeseleer@minfin.fed.be](mailto:anneliese.dhaeseleer@minfin.fed.be)

op 1 % zijn vastgesteld. Concreet zouden deze voor uw gemeente **30.797,51 €** belopen. Deze administratiekosten komen niet overeen met 1 % van de totale geraamde budgettaire ontvangsten voor 2025, aangezien ze omwille van de invoering van de voorschotten, niet de periode van januari tot december 2025 dekken, maar van augustus 2024 tot juli 2025.

Meer in het bijzonder omvat deze raming alle in 2025 te verwezenlijken budgettaire ontvangsten inzake PB/gem., te weten:

- 1) de rechten ingekohierd in 2025 voor het aanslagjaar 2025 (1<sup>ste</sup> jaar van inkohiering);
- 2) de rechten ingekohierd in 2025 voor het aanslagjaar 2024 (2<sup>de</sup> jaar van inkohiering);
- 3) de nog in te vorderen rechten waarvan de invordering en inning nog aan de gang is op 31 december 2024 betreffende het aanslagjaar 2024 en die zijn ingekohierd in 2024;
- 4) de nog in te vorderen rechten betreffende het aanslagjaar 2023 en die zijn ingekohierd vanaf 2023;
- 5) de nog in te vorderen rechten betreffende de aanslagjaren 2022 en vroeger;
- 6) in voorkomend geval, de rechten op de bij verdrag met Nederland vrijgestelde inkomsten, die nog verschuldigd zijn door de belastingplichtige;
- 7) in voorkomend geval, de rechten op de bij verdrag met Duitsland vrijgestelde inkomsten, die nog verschuldigd zijn door de belastingplichtige;
- 8) in voorkomend geval, de rechten op de bij verdrag met Frankrijk vrijgestelde inkomsten, die nog verschuldigd zijn door de belastingplichtige.

Vervolgens dient aangestipt dat deze raming rekening houdt met het inkohieringsproces voor het aanslagjaar 2024 (ritme van inkohieren, inkomensmix van de ingekohierde aanslagen,...) en dus ook met de herverdelingseffecten hiervan tussen de begrotingsjaren 2024 en 2025 (cfr. supra). Bovendien is voor het aanslagjaar 2025, bij hypothese, rekening gehouden met een inkomensmix van de ingekohierde populatie identiek aan die voor het aanslagjaar 2024. Er dient opgemerkt dat de inkohieringen voor aanslagjaar 2025, net zoals voor de voorgaande aanslagjaren, gespreid zijn over twee begrotingsjaren, te weten 2025 en 2026.

Bovendien, aangezien we tot nu toe geen bevestiging ontvingen over een eventuele tariefwijziging voor het aanslagjaar 2025, wordt er voor aanslagjaar 2025 rekening gehouden met het officiële tarief toegepast voor het aanslagjaar 2024. Dit bedraagt **7,6 %** voor uw gemeente. In het geval er een wijziging van het tarief voor aanslagjaar 2025 in werking treedt uiterlijk op 31 januari 2025, zal er in de loop van het eerste trimester van 2025 een herraming worden opgemaakt.

Met betrekking tot de toegepaste werkwijze om tot de bovenvermelde raming te komen, wens ik er u aan te herinneren dat rekening is gehouden met de toestand eigen aan uw gemeente. De aandacht gaat daarbij vooral naar de individuele gegevens van uw gemeente, te weten de aanslagvoet goedgekeurd door de voogdijoverheid en gekend door de administratie, de belangrijkheid van de nog te innen rechten, het specifieke inningspercentage, enz.

Verder dient er ook op gelet dat de budgettaire ontvangsten, die effectief zullen worden verwezenlijkt gedurende het jaar 2025, afhankelijk zijn van elementen waarvan de invloed op heden nog niet precies kan worden ingeschat (bijvoorbeeld : uitzonderlijke inkomsten of ontheffingen toegekend in 2025 ingevolge controles en rechtzettingen, opgemaakt door de bijzondere belastinginspectie, onverwachte en bijkomende invorderingsmoeilijkheden ingevolge faillissementen, nalatenschappen, echtscheidingen, bezwaren, verlenen van betalingsfaciliteiten, enz.).

## **B. Impact uitgaande van het voorschottensysteem.**

Net zoals voor de budgettaire herraming 2024, willen we er aan herinneren dat de bovenvermelde raming voor 2025 een budgettaire raming betreft en dus a fortiori **geen rekening houdt met** de bedragen van de voorschotten die werkelijk zullen worden gestort gedurende de maanden februari tot en met april 2025 en de maanden september 2025 tot en met januari 2026. Die stortingen betreffen immers een louter financiële transactie.

## **C. De toekenning vanuit het Groothertogdom Luxemburg.**

Op basis van de **beslissing van 31 augustus 2021** door het ministerieel comité van de Belgisch – Luxemburgse Economische Unie in verband met de Belgische rijksinwoners die een beroepswerkzaamheid uitoefenen in het Groothertogdom Luxemburg is er een belangrijke wijziging toegevoegd aan de beslissingen van het ministerieel comité van respectievelijk 14 december 2001, van 16 maart 2015 en van 19 december 2016.

Aangezien uw gemeente voor het aanslagjaar 2023 inwoners heeft die een beroepsactiviteit uitoefenen in het Groothertogdom Luxemburg worden de ontvangsten, die als niet fiscale ontvangsten voor uw gemeente dienen beschouwd te worden, voor het jaar 2025 (aanslagjaar 2024) geraamd op **3.680,92 €**.

We merken op dat er geen administratiekosten in rekening worden gebracht bij deze overeenkomst. Deze inkomsten behoren niet tot de PB/Gem en worden dus niet bedoeld in artikel 470 van het Wetboek van de inkomstenbelasting.

## **D. De fiscale regularisatie.**

Er dient aangestipt dat de raming PB/Gem. voor 2025 **geen rekening houdt met** de eventuele ontvangsten inzake de fiscale regularisatie van 2024, die voortvloeien uit de Wet tot invoering van een permanent systeem inzake fiscale en sociale regularisatie van 21/07/2016, B.S. 29/07/2016, en Wet houdende instemming van de samenwerkingsakkoorden van 30/06/2017, B.S. 18/07/2017. Inderdaad, gezien de zeer volatiele aard van deze ontvangsten zou een raming hoe dan ook weinig representatief zijn.


*Tenslotte deel ik u nog een paar praktische overwegingen mede. Volgende inlichtingen kunnen worden verkregen bij middel van ofwel een schriftelijke aanvraag gericht aan de Algemene Administratie beleidsexpertise en -ondersteuning (cf. adres in het briefhoofd) ofwel per mail.*

- *Nieuwe budgettaire PB/gem.-simulaties voor het komende begrotingsjaar 2025, in geval van wijziging van de gemeentelijke aanslagvoet voor 2025;*
- *Een verklarende nota met bijhorende tabel waarin de evolutie van de budgettaire PB/Gem ontvangsten voor de periode 2016 tot 2025 wordt weergegeven. Dit laat toe de soms belangrijke schommelingen van het ene jaar op het andere beter te kaderen;*

Indien u nog bijkomende inlichtingen wenst omtrent deze materie, gelieve me te contacteren op bovenstaand telefoonnummer en/of e-mailadres.

Met de meeste hoogachting.

Voor de Administrateur-generaal BEO,

A handwritten signature in black ink, consisting of several overlapping loops and a vertical line, representing the name Anneliese D'haeseleer.

Anneliese D'haeseleer

Attaché



**Gemeentebestuur Bekkevoort**

Het College van Burgemeester en Schepenen  
Eugene Coolsstraat 17  
3460 Bekkevoort

Uw bericht van

Uw kenmerk

Uw kenmerk

Bilaga nr.

BE-D-GE-SEA-AD-2024-27

Pagina 1/2

Brussel, 16 oktober 2024

**Betreft : Gemeentefiscaliteit**  
**Budgettaire raming 2026-2029**

Mevrouw, Mijnheer,

Hierbij vindt u een actualisatie van de meerjarenramingen van de budgettaire ontvangsten met betrekking tot de aanvullende gemeentebelasting op de personenbelasting voor de begrotingsjaren 2026 tot en met 2029 voor uw gemeente :

- Begrotingsjaar **2026** : **3.314.629,86 €** ;
- Begrotingsjaar **2027** : **3.448.619,62 €** ;
- Begrotingsjaar **2028** : **3.583.567,93 €** ;
- Begrotingsjaar **2029** : **3.723.318,23 €**.

Deze ramingen werden gemaakt op basis van de huidige beschikbare gegevens en rekening houdend met de volgende kanttekeningen :

- Het inkohieringsritme voor de aanslagjaren 2025 tot 2029 is gelijkaardig aan dat zoals geraamd voor het aanslagjaar 2024 ;
- Op vlak van de aanslagvoet is rekening gehouden met de documenten die officieel bij de FOD Financiën werden ingediend.

Het is belangrijk op te merken dat de budgettaire ontvangsten die effectief zullen worden verwezenlijkt voor deze periode eveneens afhankelijk zijn van elementen waarvan de invloed op heden nog niet precies kan worden ingeschat.



Anneliese D'haeseleer, Attaché  
BEO - Studiedienst - SE4  
• Tel : +32 (0)257/677.79  
• E-mail : [anneliese.dhaeseleer@minfin.fed.be](mailto:anneliese.dhaeseleer@minfin.fed.be)

Dit zijn ondermeer :

- De impact uitgaande van onverwachte schommelingen in het inkohieringsritme voor elk van de betrokken aanslagjaren ;
- Uitzonderlijke inkomsten ingevolge controles en rechtzettingen van vorige aanslagjaren ;
- Uitzonderlijke verleende terugbetalingen ;
- Onverwachte en bijkomende invorderingsmoeilijkheden ingevolge faillissementen, nalatenschappen, echtscheidingen, bezwaren, verlenen van betalingsfaciliteiten, enz.

Rekening houdend met de bovenstaande opmerkingen dient aangestipt dat de geraamde budgettaire ontvangsten nog kunnen fluctueren van het ene jaar op het andere. Op basis van de actuele, beschikbare informatie wordt met bovenvermelde cijfers toch reeds een vrij representatieve "trend" verstrekt.

Mocht u nog bijkomende inlichtingen wensen, dan ben ik graag bereid deze te verstrekken.

Met de meeste hoogachting,

Voor de Administrateur-generaal BEO,



Anneliese D'HAESELEER  
Attaché

**Van:** gemeentenvlabel,\_- <gemeentenvlabel@vlaanderen.be>  
**Verzonden:** dinsdag 17 september 2024 10:58  
**Aan:** Karla Pollaris  
**Onderwerp:** geraamde opbrengsten opcentiemen onroerende voorheffing en opdeciem verkeersbelasting aanslagjaar 2025 – vaststelling opcentiemen  
**Bijlagen:** OV\_MJR\_BEKKEVOORT.pdf; OV\_MJR\_BEKKEVOORT.xlsx; JVB\_MJR\_BEKKEVOORT.pdf; JVB\_MJR\_BEKKEVOORT.xlsx

**Opvolgingsvlag:** Opvolgen  
**Vlagstatus:** Met vlag

Geachte heer, mevrouw,

Elk jaar bezorgen wij - de Vlaamse Belastingdienst (Vlabel) – u een raming van de mogelijke opbrengsten van de onroerende voorheffing (opcentiemen) en de verkeersbelastingen (opdeciem). In deze mail brengen we u een aantal aandachtspunten in herinnering.

### Ramingsmethode OV

Sinds vorig jaar hanteren we een nieuwe ramingsmethodiek voor de onroerende voorheffing: we vertrekken voor aanslagjaar x van het niet-geïndexeerd kadastraal inkomen (KI) en niet langer van de werkelijke ontvangsten van aanslagjaar x-2. Dit zou een correctere/ vollediger raming moeten opleveren door het feit dat we met deze methodiek niet meer afhankelijk zijn van het inkohieringsritme maar onmiddellijk het volledige niet-geïndexeerd KI per aanslagjaar in rekening brengen.

We bezorgen ook een meerjarenraming, zowel voor de onroerende voorheffing als de verkeersbelastingen.

U vindt de berekening voor beide belastingen terug in de bijlagen.

Het blijft natuurlijk een raming. Dat betekent dat ze vanzelfsprekend niet bindend zijn. We gebruiken dezelfde ramingsmethodiek voor alle steden en gemeenten. Als u meent dat er redenen zijn om af te wijken van onze raming dan is dat mogelijk. Hou er wel rekening mee dat de goedgekeurde begroting voor OV voor aanslagjaar 2025 ten laatste op 15 mei 2025 aan ons meegedeeld moet worden (artikel 3.1.0.0.4, §5, 2°, van de Vlaamse Codex Fiscaliteit van 13 december 2013).

We houden het graag eenvoudig: bezorg ons daarom alleen een goedgekeurde begroting als die afwijkt van de door ons opgemaakte raming voor aanslagjaar 2025. Heeft u geen opmerkingen? Dan hoeft u niets te doen.

### Ten laatste op 31 januari 2025: vaststelling opcentiemen op Vlaamse belastingen, mededeling via loket Lokale Besturen

Ten laatste op 31 januari 2025 moeten de lokale besturen de opcentiemen op drie Vlaamse belastingen bij gemeenteraadsbeslissing vaststellen, en vóór 1 maart 2025 melden via het Loket Lokale Besturen. Hieronder vindt u enkele aandachtspunten voor aanslagjaar 2025:

- Gebruik de **juiste MAR-code**: Onroerende voorheffing MAR7300, Leegstandsheffing Bedrijfsruimten MAR7305, Heffing op ongeschikte en onbewoonbare gebouwen MAR7304
- Gemeenteraadsbeslissingen die voor meerdere jaren geldig zijn moet u maar één keer melden
- Het belastingreglement alleen melden **via het Loket voor Lokale Besturen (module 'Toezicht')**
- Het is NIET nodig om de gemeenteraadsbeslissing naar de Vlaamse Belastingdienst op te sturen

Meer informatie over hoe u de opcentiemen moet melden in het Loket voor Lokale Besturen vindt u op de website van Agentschap Binnenlands Bestuur <https://www.vlaanderen.be/lokaal-bestuur/loket-voor-lokale-besturen/toezicht>





# Raming onroerende voorheffing

## 1. Evolutie kadastraal inkomen (KI)

Aanslagjaren (AJ) 2019-2024:

- Belastbaar niet geïndexeerd KI zoals gekend door de Vlaamse Belastingdienst.

Aanslagjaren 2025-2028:

- Op het KI voor de belastingtypes bebouwd, onbebouwd en materieel en outillage wordt de gemiddelde groei over de periode 2019-2024 toegepast.
- Het KI van woningen die als sociale woning of als ingehuurde woning via een woonmaatschappij verhuurd worden wordt constant gehouden omdat extrapolatie van de gemiddelde groei voor deze belastingtypes tot onrealistische resultaten kan leiden.

AJ	Bebouwd	Mat en Out	Onbebouwd	Sociale Woning	Svk	TOTAAL
2019	2.971.234	39.887	135.425	23.231	11.173	3.180.950
2020	3.043.842	39.887	136.081	23.231	10.164	3.253.205
2021	3.091.484	39.887	135.501	33.437	9.099	3.309.408
2022	3.151.053	39.887	135.383	33.437	8.782	3.368.542
2023	3.191.090	39.887	135.309	33.213	6.650	3.406.149
2024	3.268.124	39.887	134.772	33.213	6.650	3.482.646
2025	3.330.971	39.887	134.642	33.213	6.650	3.545.363
2026	3.395.027	39.887	134.512	33.213	6.650	3.609.289
2027	3.460.314	39.887	134.382	33.213	6.650	3.674.446
2028	3.526.857	39.887	134.252	33.213	6.650	3.740.859

## 2. Index

De evolutie van de index is voor aanslagjaren 2025 en 2026 gebaseerd op de inflatievooruitzichten van het planbureau van 3 september 2024 en voor latere jaren op de Economische Vooruitzichten van 16 juni 2024 van het Planbureau (EV).

De index van aanslagjaar x wordt bepaald door de evolutie van de consumentenprijsindex van x-1. Het Planbureau verwacht voor 2024 een CPI van 3,2%. De indexcoëfficiënt voor aanslagjaar 2025 neemt toe met 3,2%.

AJ	INDEX	PERCENTAGE	DESINDEXATIE
2019	1,8230		0,6629
2020	1,8492	1,4%	0,6535
2021	1,8630	0,8%	0,6487
2022	1,9084	2,4%	0,6332
2023	2,0915	9,6%	0,5779
2024	2,1763	4,0%	0,5554
2025	2,2450	3,2%	0,5384
2026	2,2871	1,9%	0,5285
2027	2,3283	1,8%	0,5191
2028	2,3703	1,8%	0,5099

### 3. Opcentiemen

In onderstaande tabel worden de gehanteerde opcentiemen weergegeven. Voor gemeenten met gedifferentieerde opcentiemen wordt een gewogen gemiddelde van de opcentiemen berekend, met als gewicht het KI. Ook voor fusiegemeenten toont de tabel voor de jaren voor de fusie de gewogen gemiddelde opcentiemen van de gefusioneerde gemeenten.

De opcentiemen van 2024 worden doorgetrokken naar de volgende jaren.

AJ	BASISTARIEF	OPCENTIEMEN	GROEI
2019	3,97%	882,00	
2020	3,97%	882,00	0,0%
2021	3,97%	882,00	0,0%
2022	3,97%	882,00	0,0%
2023	3,97%	882,00	0,0%
2024	3,97%	882,00	0,0%
2025	3,97%	882,00	0,0%
2026	3,97%	882,00	0,0%
2027	3,97%	882,00	0,0%
2028	3,97%	882,00	0,0%

## 4. In te kohieren

Het niet-geïndexeerd KI, de index en de opcentiemen laten toe om per belastingtype een brutobedrag aan onroerende voorheffing (OV) voor de gemeente te berekenen.

Na toepassing van vrijstellingen en verminderingen (bijv. kinderkortingen, vermindering energiezuinige woningen, ...) wordt een nettobedrag aan OV bekomen.

De overgang van bruto naar netto OV wordt in deze raming gemaakt door de verhouding van netto en bruto van aanslagjaar 2023 toe te passen op de jaren 2024-2028.

AJ	KI	GROEI KI	KI GEINDEXEERD	GROEI KI GEINDEXEERD	OV GEMT BRUTO	GROEI OV GEMT BRUTO	OV GEMT NETTO	GROEI OV GEMT NETTO
2019	3.180.950		5.798.872		2.013.753		1.823.043	
2020	3.253.205	2,3%	6.015.827	3,7%	2.089.496	3,8%	1.886.966	3,5%
2021	3.309.408	1,7%	6.165.427	2,5%	2.139.504	2,4%	1.933.949	2,5%
2022	3.368.542	1,8%	6.428.526	4,3%	2.230.828	4,3%	2.009.032	3,9%
2023	3.406.149	1,1%	7.123.961	10,8%	2.471.466	10,8%	2.205.598	9,8%
2024	3.482.646	2,2%	7.579.283	6,4%	2.629.282	6,4%	2.346.053	6,4%
2025	3.545.363	1,8%	7.959.340	5,0%	2.761.050	5,0%	2.463.343	5,0%
2026	3.609.289	1,8%	8.254.805	3,7%	2.863.705	3,7%	2.554.664	3,7%
2027	3.674.446	1,8%	8.555.213	3,6%	2.968.107	3,6%	2.647.532	3,6%
2028	3.740.859	1,8%	8.866.958	3,6%	3.076.464	3,6%	2.743.916	3,6%

## 5. Ontvangsten OV

De netto OV vormt de basis voor de berekening van de ontvangsten. Een aantal factoren zorgen ervoor dat de ontvangsten verschillen van de berekende netto OV.

### 1. KI van percelen die later worden doorgegeven (+)

Het KI van sommige percelen wordt later doorgegeven door het kadaster aan de Vlaamse Belastingdienst. Dat KI zit niet vervat in het KI onder punt 1. Voor die percelen zal in de taxatietoepassing van de Vlaamse Belastingdienst wel een berekening gemaakt worden en een vordering uitgestuurd.

### 2. Onwaarden (-)

De belangrijkste oorzaak voor onwaarden zijn bezwaren die worden ingediend door de belastingplichtigen om de toepassing van een (niet automatisch toegekende) vermindering te vragen (bijvoorbeeld de proportionele vermindering omwille van improductiviteit).

### 3. Inning (-)

Nadat de volledige invorderingscyclus werd doorlopen, haalt de Vlaamse Belastingdienst een inningspercentage van meer dan 99%. Het klein gedeelte dat niet geïnd kan worden, zorgt ook voor een verschil tussen de netto OV en de ontvangsten.

De verwachte ontvangst voor de periode 2022-2028 wordt berekend door de verhouding te berekenen tussen de gerealiseerde ontvangsten en de berekende netto OV voor de aanslagjaren 2019-2021, en die verhouding ook te hanteren voor de periode 2022-2028. Op die manier wordt rekening gehouden met bijkomende percelen, onwaarden en het inningspercentage.

AJ	OV GEMT NETTO	VERWACHTE ONTVANGST	GROEI	ONTVANGEN	NOG TE ONTVANGEN
2019	1.823.043	1.795.253		1.795.253	0
2020	1.886.966	1.844.404	2,7%	1.844.404	0
2021	1.933.949	1.889.645	2,5%	1.889.645	0
2022	2.009.032	1.968.249	4,2%	1.995.109	0
2023	2.205.598	2.160.824	9,8%	2.135.729	25.095
2024	2.346.053	2.298.429	6,4%	0	2.298.429
2025	2.463.343	2.413.337	5,0%	0	2.413.337
2026	2.554.664	2.502.805	3,7%	0	2.502.805
2027	2.647.532	2.593.787	3,6%	0	2.593.787
2028	2.743.916	2.688.215	3,6%	0	2.688.215

De raming voor de ontvangsten voor aanslagjaar 2025 staat in bovenstaande tabel gemarkeerd. In deze

berekening gaan we uit van ongewijzigde opcentiemen. Als er een wijziging in de opcentiemen is waardoor de fiscale druk zal verhogen of verlagen zal voor de berekening van de voorschotten voor aanslagjaar 2025 rekening gehouden worden met deze wijziging. Het aangepaste ramingsbedrag dat de basis is voor de berekening van de voorschotten zal opgenomen worden in de eindafrekening voor aanslagjaar 2024 die u eind juni 2025 zal ontvangen.

# Raming jaarlijkse verkeersbelasting

## 1. Algemeen

De raming voor de periode 2024-2028 vertrekt van de ontvangsten van aanslagjaar 2023. De ontvangsten uit de belasting op aan te geven voertuigen worden constant gehouden. De ontvangsten uit de belasting op personenwagens en aanverwante voertuigen worden geïndexeerd. De gehanteerde index wordt beschreven onder punt 2.

AANSLAGJAAR	aan te geven voertuigen	personenwagens en aanverwante voertuigen	TOTAAL
2019	1.897	109.230	111.127
2020	2.152	109.919	112.072
2021	2.114	111.047	113.161
2022	2.695	113.349	116.043
2023	2.713	120.752	123.465
2024	2.713	125.888	128.600
2025	2.713	129.301	132.014
2026	2.713	131.801	134.513
2027	2.713	134.174	136.886
2028	2.713	136.595	139.308

## 2. Index

De jaarlijkse verkeersbelasting op personenwagens en aanverwante voertuigen wordt jaarlijks geïndexeerd. De index wordt jaarlijks aangepast op 1 juli op basis van de consumptieprijsindex van mei. De gebruikte index voor een aanslagsjaar wordt berekend als het gemiddelde van het indexniveau in het eerste semester (S1) en het tweede semester (S2).

De index voor aanslagjaren 2024-2028 is gebaseerd op de inflatievooruitzichten van het Planbureau van 3 september 2024 en op de economische vooruitzichten van juni 2024 ([www.plan.be](http://www.plan.be)).

<b>AANSLAGJAAR</b>	<b>INDEX_S1</b>	<b>INDEX_S2</b>	<b>INDEX</b>	<b>PERCENTAGE</b>
2022	111,05	121,01	116,03	
2023	121,01	127,30	124,16	7,01%
2024	127,30	131,58	129,44	4,25%
2025	131,58	134,31	132,95	2,71%
2026	134,31	136,73	135,52	1,93%
2027	136,73	139,19	137,96	1,80%
2028	139,19	141,70	140,45	1,80%



PROJECT PUBLI – T

Bijlage bij MJPA-8

## BESLUIT VAN DE GEMEENTERAAD

Gemeente Bekkevoort

Zitting van 24 juni 2024

### Aanwezig:

Voorzitter: Luc Janssens  
Burgemeester: Hans Vandenberg  
Schepenen: Nathalie Weckx, Benny Reviere, Wouter Lenaerts en Raf Vanmeensel  
Raadsleden: Mia Peeters, Bart Volders, Tommy Heusdens, Johan Everaerts, Jan Van Cauwenbergh, Tom Lemmens en Trees Laenens  
Algemeen directeur: Hilde Goedhuys

### Verontschuldigd:

Raadsleden: Lies Timmermans, Nathalie Putseys, An Weckhuyzen en Eline Snyers

<b>13 CREADIV NV - GOEDKEURING AGENDA EN BEPALING VAN HET MANDAAT VAN DE GEMEENTELIJK VERTEGENWOORDIGER/VOLMACHTHOUDER OP DE BUITENGEWONE ALGEMENE VERGADERING VAN 16 SEPTEMBER 2024</b>
--

DE GEMEENTERAAD

### Feiten en context

- De gemeente is vennoot van de naamloze vennootschap CREADIV.
- CREADIV NV verstuurdte op 3 juni 2024 een uitnodigingsmail met documentatie voor de buitengewone algemene vergadering van 16 september 2024 om 18u30 te Leuven.
- Volgende punten staan op de agenda:
  - Kennisneming en bespreking van volgende verslagen :
    - o Het bijzonder verslag van het bestuursorgaan opgesteld overeenkomstig artikel 7:179, §1, 1e lid juncto en artikel 7:197, § 1, 1e lid van het Wetboek van vennootschappen en verenigingen (hierna "WVV") aangaande de inbreng in natura met uitgifte van aandelen;
    - o Het verslag van de commissaris van de Vennootschap opgesteld overeenkomstig artikel 7:179, § 1, tweede lid juncto artikel 7:197, § 1, tweede lid WVV aangaande de inbreng in natura met uitgifte van aandelen.
  - Resoluties :
    - o Inbreng in natura met uitgifte van aandelen
      - § PBE OV heeft de intentie om de schuldvordering op CREADIV nv uit te keren aan haar deelnemende aandeelhouders.
      - § In ruil worden nieuwe aandelen van CREADIV nv uitgegeven. Dit aan de waarde van het scheidingsaandeel van CREADIV per 31/12/2022, namelijk 247,00 euro/aandeel.
    - o Aanpassing van de statuten overeenkomstig de te nemen resoluties.
    - o Bijzondere volmacht.

Deze BAV kadert in het project Publi-T. De transacties inzake Publi-T en de beoogde doelstelling werden helder toegelicht in een webinar van zo'n 30 minuten. Dit webinar kan herbekeken worden met de link in bijlage.

De ondersteunende documenten werden door Creadiv bezorgd en toegevoegd in bijlage. De statuten CREADIV NV m.b.t. de geplande inbreng in natura met uitgifte van nieuwe aandelen wordt nagestuurd.

- De gemeenteraad duidde in zitting van 11 februari 2019 mevr. Heidi Haesevoets en dhr. Ruben Deryk aan om de gemeente te vertegenwoordigen op de algemene vergaderingen van Creadiv nv, respectievelijk als effectieve en plaatsvervangende vertegenwoordiger. De aanduiding geldt voor de volledige legislatuur.
- Het collegebesluit van 10 juni 2024 : 'Creadiv - Bepaling van het mandaat van de gemeentelijke vertegenwoordiger/volmachtouder op de buitengewone algemene vergadering van 16 september 2024'.

#### Juridische gronden

- De Wet van 21 december 1994 houdende sociale en diverse bepalingen, artikel 180.
- Het Decreet over het lokaal bestuur van 22 december 2017 en latere wijzigingen, artikel 41, §2, 4° en artikel 386.

#### Argumentatie

Om de groeiende instroom van hernieuwbare energie te kunnen opvangen, moet Elia de komende jaren in zijn Belgische en Duitse netwerken een ambitieus investeringsprogramma uitrollen voor de uitbreiding van hoogspanningslijnen en de ontwikkeling van aansluitingen op zee. De Belgische verankering in Elia wordt verzekerd door Publi-T.

Het aandeel van de Vlaamse gemeenten in PUBLI-T (60%) zit momenteel verspreid over de Vlaamse distributienetbeheerders (DNB's), de Vlaamse Energieholding ("**VEH**") en enkele Vlaamse gemeenten. Het is de bedoeling om de gemeentelijke belangen te verankeren in 2 "concentratoren", die het belang op lange termijn kunnen verzekeren in functie van de toekomstige kapitaalbehoeftes van Elia. VEH functioneert al als concentrator voor de belangen in Fluxys via Publigas (14,31%) en wil een gelijkaardige verantwoordelijkheid opnemen binnen Publi-T.

VEH bv, met zetel te Noordlaan 9, 8820 Torhout, ingeschreven bij de Kruispuntbank van Ondernemingen onder het nummer 0448.632.324 (RPR Gent, afdeling Oostende) fungeert als holding in het Vlaamse energielandschap. Op heden is VEH eigenaar van 79.700 van de in totaal 446.766 aandelen van soort B2 ("**B2 Aandelen**") uitgegeven door PUBLI-T, een coöperatieve vennootschap met zetel te Galerie Ravenstein 4 bus 2, 1000 Brussel, ingeschreven bij de Kruispuntbank van Ondernemingen onder het nummer 0475.048.986 (RPR Brussel, Nederlandstalige afdeling). De gemeenten hebben reeds een belang in VEH via hun respectievelijke regionale holding (NUHMA AC, EFIN of CREADIV).

PBE wenst in het kader van deze operatie zijn aandelen Publi-T (35.938 B2 aandelen) te verkopen aan VEH. Een deel van de aandelen (12.485 aandelen) wordt rechtstreeks verkocht aan VEH (tegen 18.190.343,94 euro cash) en het saldo (23.453 aandelen) wordt verkocht via de regionale holding CREADIV. CREADIV zal de verkregen aandelen vervolgens inbrengen in VEH tegen nieuwe aandelen.<sup>1</sup> Deze inbreng in natura verloopt als volgt:

1. Provinciale Brabantse Energiemaatschappij, een opdrachthoudende vereniging met zetel te Diestsesteenweg 126, 3210 Lubbeek, België, ingeschreven in de Kruispuntbank van Ondernemingen onder het nummer 0203.563.111 (rechtspersonenregister Leuven) ("**PBE**"), voornemens om 23.453 B2 Aandelen te verkopen aan CREADIV, een naamloze vennootschap met zetel te Diestsesteenweg 126, 3210 Lubbeek, België, ingeschreven in de Kruispuntbank van Ondernemingen onder het nummer 0472.812.840 (rechtspersonenregister Leuven) ("**CREADIV**"), waarbij de koopprijs zal blijven openstaan tussen de partijen en een schuldvordering zal vormen van PBE ten opzichte van CREADIV ("**Schuldvordering PBE**");
2. Volgend op de verwezenlijking van de verkoop, is PBE voornemens om de Schuldvordering PBE uit te keren aan de deelnemende gemeenten, waarbij aan elk van deze deelnemende gemeenten een deel van de betreffende schuldvordering uitgekeerd zal worden overeenkomstig het aantal winstbewijzen van elke gemeente (de "**Dividenduitkering**").

---

<sup>1</sup> De DNB's Fluvius Limburg en Fluvius West verkopen eveneens hun B2 Aandelen aan VEH onder dezelfde voorwaarden.

3. Volgend op de Dividenduitkering zijn de deelnemende gemeenten van PBE voornemens om over te gaan tot de inbreng in natura van hun respectievelijk deel van de Schuldvordering PBE in het vermogen van CREADIV in ruil voor nieuwe aandelen uitgegeven door CREADIV.

Deze transactie werd toegelicht aan de gemeenteraadsleden via de infosessies van PBE, voorafgaand aan de organisatie van de Algemene Vergadering op 25 juni 2024 waarop de verkoop van de aandelen Publi-T wordt goedgekeurd.

Aan de gemeenteraad worden de volgende punten ter goedkeuring voorgelegd:

1. Akkoord met ontvangst van de voorgenomen uitkering van een interimdividend van PBE in natura, door middel van de overdracht van een schuldvordering van PBE op CREADIV;
  2. Goedkeuring van de verbintenis om bij ontvangst van de dividenduitkering van PBE, de uitgekeerde schuldvordering in natura in te brengen in het kapitaal van CREADIV;
  3. Goedkeuring agenda Buitengewone Algemene Vergadering.
- Het college stelt voor om de agendapunten van de buitengewone algemene vergadering van Creadiv nv d.d. 16 september 2024 goed te keuren en aan de effectieve volmachtdrager en in voorkomend geval de plaatsvervangende volmachtdrager mandaat te verlenen om op de buitengewone algemene vergadering van CREADIV NV van 16 september 2024 te handelen en te beslissen conform de beslissingen van deze gemeenteraad.

#### **Financiële weerslag**

De gemeente zal het voorschotdividend Publi-T tot en met boekjaar 2024 ontvangen via PBE. Vanaf boekjaar 2025 zal de gemeente het volledige dividend Publi-T ontvangen via CREADIV. CREADIV zal m.b.t. het dividend Publi-T een gelijkaardig dividendbeleid voeren als PBE zodat deze transactie geen wijziging inhoudt op het dividend die de gemeente heeft ingeschreven in het meerjarenplan 2020-2025.

De uitkering in natura van PBE bedraagt 34.171.021 euro. Overeenkomstig het aantal winstbewijzen van de gemeente bedraagt het vooropgestelde interimdividend dat de gemeente Bekkevoort zal ontvangen 1.007.706,45 euro.

Rekening houdende met de inbreng in natura van de Schuldvordering PBE (34.171.021 euro) zal CREADIV 138.344 nieuwe aandelen uitgeven. De nieuwe aandelen zullen recht geven op deelname in de winst van het boekjaar dat een aanvang nam op 1 januari 2024 en afgesloten zal worden op 31 december 2024. De uitgifteprijs bedraagt afgerond 247 euro. Bijgevolg zal gemeente Bekkevoort 4.080 nieuwe aandelen ontvangen zonder nominale waarde.

#### **Besluit** eenparig

**Artikel 1:** De gemeenteraad verleent z'n akkoord met de ontvangst van de voorgenomen uitkering van een interimdividend van PBE in natura ten belope van 1.007.706,45 euro, door middel van de overdracht van een schuldvordering van PBE op CREADIV.

**Artikel 2:** De gemeenteraad verleent z'n goedkeuring om bij ontvangst van het interimdividend van PBE:

1. het deel van de Schuldvordering PBE dat uitgekeerd werd aan de gemeente, wetende een schuldvordering van 1.007.706,45 euro ten opzichte van CREADIV (de "**Schuldvordering Gemeente**"), integraal in natura in te brengen in het kapitaal van CREADIV in ruil voor 4.080 nieuwe aandelen uitgegeven door CREADIV;
2. met betrekking tot de Schuldvordering Gemeente geen enkele verrichting anders dan de inbreng vermeld onder punt (i) uit te voeren.

**Artikel 3:** De gemeenteraad verleent z'n goedkeuring aan de volgende punten van de Buitengewone Algemene Vergadering m.b.t. inbreng in natura:

**1. Kennisname van de verslagen:**

- a. Het bijzonder verslag van de raad van bestuur van 14 mei 2024 opgesteld overeenkomstig artikel 7:179, § 1, eerste lid juncto artikel 7:197, § 1, eerste lid van het wetboek van vennootschappen en verenigingen (hierna WVV) aangaande de inbreng in natura met uitgifte van aandelen vermeld onder agendapunt 1.
- b. Het verslag van de commissaris van de Vennootschap opgesteld overeenkomstig artikel 7:179, § 1, tweede lid juncto artikel 7:197, § 1, tweede lid WVV aangaande de inbreng in natura met uitgifte van aandelen vermeld onder agendapunt 1.

**2. Inbreng in natura met uitgifte van aandelen**

- a. Verhoging van het kapitaal van de Vennootschap door een bijkomende inbreng in natura van schuldvorderingen, welke wordt gewaardeerd op vierendertig miljoen honderdeenzeventigduizend eenentwintig euro en (€ 34.171.021), tegen vergoeding van honderdachtendertigduizend driehonderdvierenveertig (138.344) nieuwe aandelen, zonder nominale waarde, met dezelfde rechten als de thans bestaande aandelen en deelnemend in de winst vanaf de aanvang van het lopende boekjaar;
- b. Inschrijving op de nieuw uit te geven aandelen en volstorting van de nieuwe aandelen.
- c. Vaststelling van de verwezenlijking van de inbreng in natura en van de uitgifte van nieuwe aandelen.

**3. Aanpassing van de statuten overeenkomstig de te nemen resoluties.**

Machtiging aan de bestuurders tot uitvoering van de genomen beslissingen en opdracht aan ondergetekende notaris om de coördinatie van de statuten op te maken en neer te leggen.

**4. Bijzondere volmacht.**

De gemeenteraad draagt de aangeduide vertegenwoordiger/plaatsvervangend vertegenwoordiger op om zijn stemgedrag tijdens de Buitengewone Algemene Vergadering van CREADIV op 16 september 2024 (of iedere andere datum waarop deze uitgesteld of verdaagd zou worden en waarbij de agendapunten niet wijzigen) af te stemmen op deze beslissing van de gemeenteraad.

In geval zowel de aangeduide vertegenwoordiger als de plaatsvervangend vertegenwoordiger niet aanwezig kunnen zijn op de Buitengewone Algemene Vergadering stelt de gemeenteraad dhr. Stefan Himpens, secretaris van de Buitengewone Algemene Vergadering, aan als haar bijzondere gemachtigde om afzonderlijk op te treden en met recht tot indeplaatsstelling. De gemeenteraad draagt de aangeduide bijzonder gemachtigde op om zijn stemgedrag tijdens de Buitengewone Algemene Vergadering van CREADIV op 16 september 2024 (of iedere andere datum waarop deze uitgesteld of verdaagd zou worden en waarbij de agendapunten niet wijzigen) af te stemmen op deze beslissing van de gemeenteraad.

**Artikel 4:** Het college van burgemeester en schepenen wordt belast met de uitvoering van de hierbij genomen beslissingen en deze over te maken aan de toezichthoudende overheid en er kennis van te geven aan CREADIV NV, ter attentie van mevrouw Isabel Debuck en dit via e-mail naar [secretariaat@efin.be](mailto:secretariaat@efin.be).

**Artikel 5:** Op onderhavig besluit zijn de bepalingen van het algemeen bestuurlijk toezicht, opgenomen in het decreet lokaal bestuur van 22 december 2017, van toepassing.


Namens de gemeenteraad

De algemeen directeur  
(Get. Hilde Goedhuys)

De voorzitter  
(Get. Luc Janssens)

---

Voor eensluidend afschrift:  
Bekkevoort, 25 juni 2024



Hilde Goedhuys  
Algemeen directeur

Digitaal ondertekend  
door Hilde Goedhuys  
(Signature)  
Datum: 25/06/2024  
09:09:30



Luc Janssens  
voorzitter gemeenteraad

Digitaal ondertekend  
door Luc Janssens  
(Signature)  
Datum: 25/06/2024  
10:59:41

**CREADIV**

Naamloze vennootschap

Diestsesteenweg 126  
3210 Lubbeek (Linden)

(BTW BE) 0472.812.840  
RPR Leuven

(de “Vennootschap”)

---

**BIJZONDER VERSLAG VAN DE RAAD VAN BESTUUR VAN 14 MEI 2024  
OPGESTELD OVEREENKOMSTIG ARTIKEL 7:179, § 1, EERSTE LID *JUNCTO* ARTIKEL  
7:197, § 1, EERSTE LID VAN HET WETBOEK VAN VENNOOTSCHAPPEN EN  
VERENIGINGEN**

---

Geachte aandeelhouders,

De raad van bestuur stelt aan de buitengewone algemene vergadering van aandeelhouders voor om de aandeelhouders opgelijst in bijlage 1 (de “**Deelnemende Gemeenten**”) toe te laten over te gaan tot de bijkomende inbreng in natura van een schuldvordering in het kapitaal van de Vennootschap, zoals verder uiteengezet in dit verslag (de “**Inbreng**”).

Overeenkomstig artikel 7:179, § 1, eerste lid *juncto* artikel 7:197, § 1, eerste lid van het Wetboek van vennootschappen en verenigingen (“**WVV**”), stelt de raad van bestuur een ontwerp van bijzonder verslag op met betrekking tot de Inbreng.

Artikel 7:179, § 1 WVV bepaalt, meer in het bijzonder:

*“§ 1. Het bestuursorgaan stelt een verslag op over de verrichting, dat inzonderheid de uitgifteprijs verantwoordt en de gevolgen van de verrichting voor de vermogens- en lidmaatschapsrechten van de aandeelhouders beschrijft.*

*De commissaris of, als er geen commissaris is, een bedrijfsrevisor of een gecertificeerd accountant aangewezen door het bestuursorgaan, beoordeelt in een verslag of de in het verslag van het bestuursorgaan opgenomen financiële en boekhoudkundige gegevens in alle van materieel belang zijnde opzichten getrouw zijn en voldoende zijn om de algemene vergadering die over het voorstel moet stemmen, voor te lichten.*

*Die verslagen worden neergelegd en bekendgemaakt overeenkomstig de artikelen 2:8 en 2:14, 4°. Zij worden in de agenda vermeld. Een kopie ervan kan worden verkregen overeenkomstig artikel 7:132.*

*Wanneer het verslag van het bestuursorgaan of het verslag van de commissaris, bedrijfsrevisor of gecertificeerd accountant dat de in het derde lid bedoelde beoordeling bevat ontbreekt, is het besluit van de algemene vergadering nietig.”*

Artikel 7:197, § 1 WVV bepaalt het volgende:

*“§ 1. Ingeval een kapitaalverhoging een inbreng in natura omvat, zet het bestuursorgaan in het in artikel 7:179, § 1, eerste lid, bedoelde verslag uiteen waarom de inbreng van belang is voor de vennootschap. Het verslag bevat een beschrijving van elke inbreng in natura en bevat daarvan een gemotiveerde waardering. Het geeft aan welke vergoeding als tegenprestatie voor de inbreng wordt*

verstrekt. Het bestuursorgaan deelt dit verslag in ontwerp mee aan de commissaris of, als er geen commissaris is, een door het bestuursorgaan aangestelde bedrijfsrevisor.

*De commissaris of, als er geen commissaris is, een bedrijfsrevisor aangewezen door het bestuursorgaan onderzoekt in het in artikel 7:179, § 1, tweede lid, bedoelde verslag de door het bestuursorgaan toegepaste waardering en de daartoe aangewende waarderingsmethoden. Dat verslag heeft inzonderheid betrekking op de beschrijving van elke inbreng in natura en op de toegepaste methodes van waardering. Het verslag geeft aan of de waardebeoordelingen waartoe deze methodes leiden, ten minste overeenkomen met het aantal en de nominale waarde of, bij gebrek aan een nominale waarde, de fractiewaarde en, in voorkomend geval, met de uitgiftepremie van de tegen de inbreng uit te geven aandelen. Het verslag vermeldt welke werkelijke vergoeding als tegenprestatie voor de inbreng wordt verstrekt.*

*In zijn verslag, waarbij het verslag van de commissaris of van de bedrijfsrevisor wordt gevoegd, geeft het bestuursorgaan in voorkomend geval aan waarom het van de conclusies van dit laatste verslag afwijkt.*

*De hierboven bedoelde verslagen worden neergelegd en bekendgemaakt overeenkomstig de artikelen 2:8 en 2:14, 4°. Zij worden in de agenda vermeld. Een kopie ervan kan worden verkregen overeenkomstig artikel 7:132.*

*Wanneer de in het eerste lid bedoelde beschrijving en verantwoording door het bestuursorgaan, of van de in het tweede lid bedoelde waardering en verklaring van de commissaris of van de bedrijfsrevisor ontbreekt, is het besluit van de algemene vergadering nietig.”*

De voorgestelde verrichting zal worden voorgelegd aan de buitengewone algemene vergadering van aandeelhouders van de Vennootschap die zal worden gehouden op maandag 16 september 2024 voorzien te Leuven, voor notaris Liesbeth Lerut, geassocieerd notaris bij Notariskantoor Lerut Erik & Lerut Liesbeth te Leuvensesteenweg 238, 3390 Tielt-Winge.

De Inbreng kadert in het ruimere project Odyssey, met als doelstelling de rol van VLAAMSE ENERGIEHOLDING, een besloten vennootschap met zetel te Noordlaan 9, 8820 Torhout, ingeschreven bij de Kruispuntbank van Ondernemingen onder het nummer 0448.632.324 (RPR Gent, afdeling Oostende) (“**VEH**”) als holding in het Vlaamse energielandschap te versterken door haar deelneming in PUBLI-T, een coöperatieve vennootschap met zetel te Galerie Ravenstein 4 bus 2, 1000 Brussel, ingeschreven bij de Kruispuntbank van Ondernemingen onder het nummer 0475.048.986 (RPR Brussel, Nederlandstalige afdeling) (“**Publi-T**”) te verhogen (“**Project Odyssey**”). Een overzicht van de verschillende fases en stappen ter uitwerking van Project Odyssey werd opgesteld in samenspraak met de betrokken partijen en is aangehecht aan dit verslag als bijlage 2.

In het kader van Project Odyssey is Provinciale Brabantse Energiemaatschappij, een opdrachthoudende vereniging met zetel te Diestsesteenweg 126, 3210 Lubbeek, België, ingeschreven in de Kruispuntbank van Ondernemingen onder het nummer 0203.563.111 (rechtspersonenregister Leuven) (“**PBE**”) voornemens om 23.453 aandelen van soort B2 (“**B2 Aandelen**”) uitgegeven door Publi-T, bij vervulling van diverse opschortende voorwaarden, te verkopen aan de Vennootschap, voor een koopprijs van 34.171.021 euro, die zal blijven openstaan tussen de partijen en een schuldvordering zal vormen van PBE op de Vennootschap (de “**Schuldvordering**”) (“**Fase 2B Regio Vlaams-Brabant**”).

Volgend op de verwezenlijking van Fase 2B Regio Vlaams-Brabant, is PBE voornemens om de Schuldvordering in natura uit te keren aan Deelnemende Gemeenten, waarbij aan elk van de Deelnemende Gemeenten een deel van de Schuldvordering uitgekeerd zal worden (de “**Dividenduitkering**”).

Volgend op de Dividenduitkering, zijn de Deelnemende Gemeenten voornemens om over te gaan tot de Inbreng, die voor elk van de Deelnemende Gemeenten bestaat uit de inbreng in natura van haar



respectievelijk deel van de Schuldvordering in het kapitaal van de Vennootschap in ruil voor nieuwe aandelen uitgegeven door de Vennootschap.

In dit verslag zal de raad van bestuur:

- (i) een beschrijving en een gemotiveerde waardering van de Inbreng geven;
- (ii) aangeven welke vergoeding als tegenprestatie voor de Inbreng wordt verstrekt en de uitgifteprijs voor de nieuwe aandelen verantwoorden;
- (iii) de gevolgen van de verrichting voor de vermogens- en lidmaatschapsrechten van de aandeelhouders beschrijven; en
- (iv) uiteenzetten waarom de verrichting van belang is voor de Vennootschap.

Dit verslag wordt door de raad van bestuur aangenomen onder opschortende voorwaarde van (i) de verwezenlijking van Fase 2B Regio Vlaams-Brabant en (ii) de Dividenduitkering.

### **1. Beschrijving en gemotiveerde waardering van de Inbreng**

De Inbreng bestaat uit het respectievelijk deel van de Schuldvordering door ieder van de Deelnemende Gemeenten in het kapitaal van de Vennootschap, als volgt:

<b>Deelnemende Gemeente</b>	<b>Inbreng (nominale waarde van de schuldvordering op de Vennootschap (in euro))</b>
Begijnendijk	1.516.900,87
Bekkevoort	1.007.706,45
Chastre	0,00
Diest	4.938.038,55
Galmaarden	1.400.185,76
Geetbets	1.005.332,58
Glabbeek	922.247,24
Gooik	1.523.231,18
Herne	1.159.238,28
Holsbeek	1.476.940,78
Incourt	0,00
Kampenhout	2.338.258,78
Kortenaken	1.133.521,39
Landen	2.668.621,90
Linter	1.226.497,84
Lubbeek	2.542.806,97
Oud-Heverlee	2.191.079,04
Pepingen	709.786,17
Perwez	0,00
Steenokkerzeel	2.142.414,77
Tielt-Winge	1.862.298,49
Tremelo	944.403,33
Villers-la-Ville	0,00
Zoutleeuw	1.461.510,65
<b>Totaal</b>	<b>34.171.021,00</b>

De raad van bestuur heeft verschillende waarderingmethoden overwogen om de Inbreng te waarderen zoals de boekhoudkundige waardering, de werkelijke economische waardering en de nominale waardering. Bij nadere overweging zijn deze methoden volgens de raad van bestuur in de gegeven omstandigheden evenwaardig en wordt de methode van de nominale waarde weerhouden. Huidig verslag bevat hierna aldus een beschrijving van één waarderingmethode, namelijk de nominale

waarde en geen verdere beschrijving van verschillende waarderingsmethoden, om de Inbreng te waarderen. De raad van bestuur is van mening dat de nominale waarde van de Schuldvordering een bedrijfseconomisch verantwoorde basis is voor de waardering van de Inbreng, gelet op het schuld bevrijdend karakter van de Inbreng, en stelt bijgevolg voor om de Inbreng in zijn geheel op deze basis te waarderen aan 34.171.021 euro.

Er wordt voorgesteld om het bedrag van de Inbreng integraal als kapitaal te boeken, waardoor de Inbreng aanleiding zal geven tot een verhoging van het kapitaal van de Vennootschap met een bedrag van 34.171.021 euro, om het van 24.926.000 euro op 59.097.021 euro te brengen.

## **2. Vergoeding voor de Inbreng en verantwoording van de uitgifteprijs**

Als vergoeding voor de Inbreng zullen aan de Deelnemende Gemeenten nieuwe aandelen in de Vennootschap uitgegeven worden.

De raad van bestuur stelt voor om het aantal aandelen dat in de Vennootschap zal worden uitgegeven ter vergoeding voor de Inbreng te bepalen aan de hand van een ruilverhouding, die gebaseerd is op de waarde van het gecorrigeerde nettoactief van de Vennootschap (te weten, op basis van de goedgekeurde jaarrekening van het boekjaar van de Vennootschap dat geëindigd is op 31 december 2022). Op basis van voormelde methode, wordt de waarde van één aandeel uitgegeven door de Vennootschap op 247,00 euro bepaald.

Bijgevolg zullen er als vergoeding van de Inbreng in het kapitaal van de Vennootschap (afgerond) 138.344 nieuw door de Vennootschap uit te geven aandelen met een uitgifteprijs van 247,00 euro per aandeel aan de Deelnemende Gemeenten toebedeeld worden als volgt:

<b>Deelnemende Gemeente</b>	<b>Inbreng (nominale waarde van de schuldvordering op de Vennootschap (in euro))</b>	<b>Aantal nieuwe aandelen in de Vennootschap (afgerond)</b>
Begijnendijk	1.516.900,87	6.141
Bekkevoort	1.007.706,45	4.080
Chastre	0,00	0
Diest	4.938.038,55	19.992
Galmaarden	1.400.185,76	5.669
Geetbets	1.005.332,58	4.070
Glabbeek	922.247,24	3.734
Gooik	1.523.231,18	6.167
Herne	1.159.238,28	4.693
Holsbeek	1.476.940,78	5.979
Incourt	0,00	0
Kampenhout	2.338.258,78	9.467
Kortenaken	1.133.521,39	4.589
Landen	2.668.621,90	10.804
Linter	1.226.497,84	4.965
Lubbeek	2.542.806,97	10.295
Oud-Heverlee	2.191.079,04	8.871
Pepingen	709.786,17	2.874
Perwez	0,00	0
Steenokkerzeel	2.142.414,77	8.674
Tielt-Winge	1.862.298,49	7.540
Tremelo	944.403,33	3.823

Deelnemende Gemeente	Inbreng (nominale waarde van de schuldvordering op de Vennootschap (in euro))	Aantal nieuwe aandelen in de Vennootschap (afgerond)
Villers-la-Ville	0,00	0
Zoutleeuw	1.461.510,65	5.917
<b>Totaal</b>	<b>34.171.021,00</b>	<b>138.344</b>

De nieuwe aandelen die door de Vennootschap worden uitgegeven, zullen aandelen op naam zonder nominale waarde zijn, die van dezelfde aard zijn als de bestaande aandelen van de Vennootschap. Aan elk van de nieuw uitgegeven aandelen zullen dezelfde winst- en stemrechten verbonden zijn als die welke aan de bestaande aandelen verbonden zijn. Bij de uitgifte zullen deze aandelen volledig volstort zijn. De nieuwe aandelen zullen recht geven op deelname in de winst van het boekjaar dat een aanvang nam op 1 januari 2024 en afgesloten zal worden op 31 december 2024.

Volgend op de hierboven beschreven Inbreng, zal het aantal aandelen uitgegeven door de Vennootschap verhoogd worden van 249.260 naar 387.604, en zal elk aandeel 1/387.604<sup>ste</sup> van het kapitaal vertegenwoordigen.

### 3. Gevolgen van de verrichting voor de vermogens- en lidmaatschapsrechten van de aandeelhouders

#### 3.1. Aandeelhoudersstructuur

De aandeelhoudersstructuur van de Vennootschap vóór en na de voorgenomen Inbreng kan als volgt worden weergegeven:

Aandeelhouder	Situatie vóór de Inbreng		Situatie na de Inbreng	
	# aandelen	%	# aandelen	%
Begijnendijk	9.007	3,61%	15.148	3,91%
Bekkevoort	6.372	2,56%	10.452	2,70%
Chastre	5.718	2,29%	5.718	1,48%
Diest	27.307	10,96%	47.299	12,20%
Galmaarden	8.373	3,36%	14.042	3,62%
Geetbets	6.244	2,51%	10.314	2,66%
Glabbeek	5.624	2,26%	9.358	2,41%
Gooik	9.980	4,00%	16.147	4,17%
Herne	6.643	2,67%	11.336	2,92%
Holsbeek	9.343	3,75%	15.322	3,95%
Incourt	3.608	1,45%	3.608	0,93%
Kampenhout	20.318	8,15%	29.785	7,68%
Kortenaken	7.294	2,93%	11.883	3,07%
Landen	16.113	6,46%	26.917	6,94%
Linter	7.777	3,12%	12.742	3,29%
Lubbeek	16.237	6,51%	26.532	6,85%
Oud-Heverlee	13.746	5,51%	22.617	5,84%
Pepingen	4.447	1,78%	7.321	1,89%
Perwez	8.900	3,57%	8.900	2,30%
Steenokkerzeel	19.799	7,94%	28.473	7,35%
Tielt-Winge	11.930	4,79%	19.470	5,02%
Tremelo	5.436	2,18%	9.259	2,39%
Villers-la-Ville	11.777	4,72%	11.777	3,04%
Zoutleeuw	7.267	2,92%	13.184	3,40%

<b>Totaal</b>	<b>249.260</b>	<b>100%</b>	<b>387.604</b>	<b>100%</b>
---------------	----------------	-------------	----------------	-------------

### 3.2. Gevolgen voor de rechten van de aandeelhouders

Uit bovenstaande tabel blijkt dat de uitgifte van nieuwe aandelen in het kader van de Inbreng een zeer beperkte verwatering met zich mee zal brengen van het aantal aandelen en bijgevolg de deelneming in het kapitaal van de Vennootschap van Chastre, Incourt, Kampenhout, Perwez en Villers-la-Ville.

Deze verwatering zal een beperkte impact hebben op de vermogens- en lidmaatschapsrechten van iedere aandeelhouder. Wat betreft de vermogensrechten verbonden aan aandelen, bepaalt artikel 7:48 WVV dat, tenzij de statuten anders bepalen, elk aandeel recht geeft op een deel in de winst en in het vereffeningssaldo evenredig met het deel dat dit aandeel in het kapitaal vertegenwoordigt. Op vlak van lidmaatschapsrechten, bepaalt artikel 30.1 van de statuten van de Vennootschap dat ieder aandeel recht geeft op één stem.

### 4. Belang voor de Vennootschap

- (i) Versterking van de rol als holding in het energielandschap van regio Vlaams-Brabant

Zoals hoger aangegeven, kadert de voorgenomen Inbreng in de ruimere doelstelling van de VEH om haar rol als holding in het Vlaamse energielandschap te versterken door haar deelneming in Publi-T te verhogen, i.e. Project Odyssey.

Specifiek voor regio Vlaams-Brabant zou de realisatie van Project Odyssey eveneens tot gevolg hebben dat de Vennootschap haar rol als holding in het energielandschap versterkt.

De realisatie van Project Odyssey zou meer bepaald tot gevolg hebben dat:

- de rechtstreekse deelneming van de Vennootschap in VEH verhoogd wordt van 1,2% naar 3,9%;
- de rechtstreekse deelneming van VEH in Publi-T verhoogd wordt van 4,28% naar 18,41%; en
- de onrechtstreekse deelneming van VEH in Elia Group NV verhoogd wordt van 1,92% naar 8,25%.

Bijgevolg zou de realisatie van Project Odyssey voor de Vennootschap tot gevolg hebben dat:

- haar onrechtstreekse deelneming in Publi-T verhoogd wordt van 0,05% naar 0,72%; en
- haar onrechtstreekse deelneming in Elia Group NV verhoogd wordt van 0,02% naar 0,32%.

De Inbreng draagt bij tot de realisatie van Project Odyssey en is bijgevolg in het belang van de Vennootschap.

- (ii) Toekomstige kapitaalbehoeften van Elia Group NV

Elia Group NV heeft in het kader van de energietransitie en de toenemende elektrificatie een omvangrijk investeringsprogramma uitgewerkt, waardoor verwacht wordt dat zij in de komende jaren bijkomende kapitaalbehoeften zal hebben, die onder meer zullen moeten worden gedekt door het doorvoeren van kapitaalverhogingen. Indien Publi-T wil vermijden dat haar deelneming in Elia Group NV verwatert, zal zij enige toekomstige kapitaalverhogingen binnen deze laatste in voorkomend geval mee moeten kunnen onderschrijven. Publi-T schat de bijkomende kapitaalbehoefte van Elia Group NV tussen 2023 en 2032 op 4,5 miljard euro, waarvan afgerond 2 miljard euro door Publi-T onderschreven zou moeten worden. Dit zou, onder de huidige structuur van het Vlaamse energielandschap, een recurrente financiële druk leggen op onder meer de Vlaamse distributienetbeheerders.

Door de verhoging van de deelneming van VEH in Publi-T via de realisatie van Project Odyssey, kan de verankering van Elia Group NV daarentegen verder verzekerd worden zonder de Vlaamse distributienetbeheerders (of de lokale besturen) financieel te belasten.

Het is bijgevolg in het belang van de Vennootschap om te vermijden dat haar onrechtstreekse deelneming in Elia Group NV zou verwateren als gevolg van een verwatering van de deelneming van Publi-T in Elia Group NV.

(iii) Centralisatie van de Vlaamse belangen

Daarnaast zou de realisatie van project Odyssey, met inbegrip van de Inbreng, tot gevolg hebben dat het Vlaamse energielandschap minder versnipperd is. Meer bepaald zullen de belangen in de regio's Limburg, West en Vlaams-Brabant, in Publi-T gecentraliseerd worden binnen VEH via de regionale financieringsstructuren, i.e. NUHMA AC NV, EFIN BV en de Vennootschap.

Dergelijke centralisatie van de Vlaamse belangen zal VEH toelaten om de Vlaamse spelers, met inbegrip van regio Vlaams-Brabant, op het niveau van Publi-T beter te vertegenwoordigen, en zal er bovendien voor zorgen dat een uniformere strategie kan worden gehanteerd. Op niveau van de raad van bestuur van Publi-T wijst de raad van bestuur overigens op artikel 19 van de statuten van Publi-T, op basis waarvan de houders van de B2 Aandelen het recht hebben om kandidaten voor vijf bestuursmandaten op een totaal van vijftientig bestuursmandaten voor te dragen.

Dit is eveneens in het belang van de Vennootschap, aangezien een betere vertegenwoordiging op het niveau van Publi-T en een uniformere strategie in het voordeel is van regio Vlaams-Brabant.

Overigens kan worden verwezen naar het Waalse energielandschap, waar de belangen van de Waalse spelers op heden reeds in grote mate gecentraliseerd zijn bij de Waalse tegenhanger van VEH, zijnde SOCOFE SA.

Gelet op voorgaande zakelijke overwegingen, is de raad van bestuur van mening dat de Inbreng verantwoord is vanuit economisch, financieel en strategisch oogpunt, en in het belang is van de Vennootschap en daarom ook in het belang van de aandeelhouders.

## **5. Verslag van de commissaris**

De raad van bestuur heeft dit verslag in ontwerp overgemaakt aan de commissaris van de Vennootschap, VGD Bedrijfsrevisoren BV, vast vertegenwoordigd door de heer Jurgen Lelie. De raad van bestuur heeft de commissaris de opdracht gegeven om over te gaan tot het opstellen van een verslag overeenkomstig artikel 7:179, § 1, tweede lid *juncto* artikel 7:197, § 1, tweede lid WVV.

\* \*  
\*

Verslag opgemaakt te Leuven op 14 mei 2024.

De raad van bestuur,

---

**De heer Tom Dehaene**  
Bestuurder

---

**De heer Stefaan Devos**  
Bestuurder

---

**De heer Jo Roggen**  
Bestuurder

---

**De heer Léon Walry**  
Bestuurder

---

**De heer Guy Dumst**  
Bestuurder

---

**De heer Didier Reynaerts**  
Bestuurder

---

**De heer Patrick Lippens**  
Bestuurder

---

**Mevrouw Manuela Vervoort**  
Bestuurder

---

*Bijlagen:*

- 1. Overzicht van de Deelnemende Gemeenten.*
- 2. Vennootschapsrechtelijk stappenplan project Odyssey.*
- 3. [Verslag van de commissaris overeenkomstig artikel 7:179, § 1, tweede lid juncto artikel 7:197, § 1, tweede lid WVV.]*

## **BIJLAGE 1 – OVERZICHT VAN DE DEELNEMENDE GEMEENTEN**

1. Begijnendijk
2. Bekkevoort
3. Chastre
4. Diest
5. Galmaarden
6. Geetbets
7. Glabbeek
8. Gooik
9. Herne
10. Holsbeek
11. Incourt
12. Kampenhout
13. Kortenaken
14. Landen
15. Linter
16. Lubbeek
17. Oud-Heverlee
18. Pepingen
19. Perwez
20. Steenokkerzeel
21. Tielt-Winge
22. Tremelo
23. Villers-la-Ville
24. Zoutleeuw

Aandeelhouder	Voor transactie		Inbreng in natura		Na transactie	
	# aandelen	%-aandeel	# aandelen Publi-T	# aandelen CREADIV	# aandelen	%-aandeel
Begijnendijk	9.007	3,6135%	1.041	6.141	15.148	3,9081%
Bekkevoort	6.372	2,5564%	692	4.080	10.452	2,6966%
Chastre	5.718	2,2940%	0	0	5.718	1,4752%
Diest	27.307	10,9552%	3.389	19.992	47.299	12,2029%
Galmaarden	8.373	3,3591%	961	5.669	14.042	3,6228%
Geetbets	6.244	2,5050%	690	4.070	10.314	2,6610%
Glabbeek	5.624	2,2563%	633	3.734	9.358	2,4143%
Gookik	9.980	4,0039%	1.045	6.167	16.147	4,1658%
Heme	6.643	2,6651%	796	4.693	11.336	2,9246%
Holsbeek	9.343	3,7483%	1.014	5.979	15.322	3,9530%
Incourt	3.608	1,4475%	0	0	3.608	0,9308%
Kampenhout	20.318	8,1513%	1.605	9.467	29.785	7,6844%
Kortenaken	7.294	2,9263%	778	4.589	11.883	3,0658%
Landen	16.113	6,4643%	1.832	10.804	26.917	6,9445%
Linter	7.777	3,1200%	842	4.965	12.742	3,2874%
Lubbeek	16.237	6,5141%	1.745	10.295	26.532	6,8451%
Oud-Heverlee	13.746	5,5147%	1.504	8.871	22.617	5,8351%
Pepingen	4.447	1,7841%	487	2.874	7.321	1,8888%
Perwez	8.900	3,5706%	0	0	8.900	2,2962%
Steenokkerzeel	19.799	7,9431%	1.470	8.674	28.473	7,3459%
Tielt-Winge	11.930	4,7862%	1.278	7.540	19.470	5,0232%
Tremelo	5.436	2,1809%	648	3.823	9.259	2,3888%
Villers-la-Ville	11.777	4,7248%	0	0	11.777	3,0384%
Zoutleeuw	7.267	2,9154%	1.003	5.917	13.184	3,4014%
	<b>249.260</b>	<b>100,0000%</b>	<b>23.453</b>	<b>138.344</b>	<b>387.604</b>	<b>100,0000%</b>