

Omgevingsanalyse Update september 2021

Inhoudsopgave

Inleiding	4
Algemene situering	4
Demografie	4
Bevolkingsaantallen.....	4
Vergrijzing.....	5
Verdunning	5
Vreemdelingen	7
Samenleven.....	8
Grondgebiedzaken	9
Beschrijving grondgebied	9
Ruimtelijke planning	10
Wonen	12
Duurzaamheid woningen.....	12
Betaalbaarheid woningen	12
Interlokale vereniging Hartje Hageland	12
Leegstand.....	12
Woningkwaliteit huurwoningen	13
Ouderenzorg en zorgwonen	13
Sociale woningen.....	14
Mobiliteit.....	14
Vervoersmiddelen en verplaatsingsgedrag	16
Ongevallen.....	16
Oordeel inwoners over staat het wegennet.....	16
Trage wegen.....	17
Patrimonium.....	17
Milieu	20
Afval.....	20
Bodemverontreiniging en andere hinder	20
Energie	21
Klimaat.....	21
Natuur	23
Biodiversiteit en koesterburen	24
Groenbeheer.....	24
Water en riolering	24
Waterlopen, overstromings- en erosiegevoeligheid	24
Landbouw	25
Landbouwcijfers 2017- 2018	25
Dierenwelzijn	26

Openbare werken	28
Economie.....	31
Bedrijvigheid en ondernemen.....	31
Werkgelegenheid en tewerkstelling.....	31
Inkomen en levensstandaard	33
Veiligheid	35
Politie	35
Brandweer en andere hulpverlening	35
Noodplanning.....	36
Welzijn en samenleving.....	37
Sociale dienst van het OCMW.....	37
Financiële steun.....	37
Cliëntenprofiel.....	38
Schuldverlening	38
Agogische hulp	39
Juridische ondersteuning.....	39
Participatie- en sociale activeringspremie (PSA)	39
Budgetmeter	39
Activering	39
Wijkwerken	40
Minder Mobielen Centrale	40
Noodwoningen.....	40
Voedselpakketten	40
Zorg	41
Dienst Gezinszorg en Aanvullende Thuiszorg (DGAT).....	41
Warme maaltijden.....	42
Mantelzorgtoelage	42
Intergemeentelijke preventiewerking.....	42
Onderwijs en opvang.....	45
Onderwijs.....	45
Kinderopvang.....	49
Vrije tijd.....	52
Bibliotheek	52
Cijfers bibliotheek	53
Cultuur	54
Erfgoed	54
Sport, jeugd, toerisme en senioren	55
IT.....	56
Extra druk door coronacrisis.....	57
Servermigratie naar cloud	57

Gemeente en OCMW één IT-geheel.....	58
Communicatie.....	59
Secretariaat	59
Klachten.....	59
Openbaarheid van bestuur	59
Veel aanvragen.....	59
Uniform reglement	59
Bestuurskracht en interne organisatie	60
Personeel.....	60
Organisatiebeheersing	63
Organisatie audit.....	63
Schaalvergroting.....	64
Dienstverlening	66
Basisdienstverlening burgerzaken.....	66
Uitbouw modern en klantvriendelijk dienstverleningsconcept.....	67
Financiën	69
Belangrijke uitdagingen aan de uitgavenzijde	69
Belangrijke uitdagingen aan de ontvangstenzijde	71
Resultaten van de jaarrekeningen: budgettair resultaat van het boekjaar	73
2020: Een COVID- 19 nabeschuiving	74
De nieuwe rol van het lokaal bestuur als 'dienstverlener in de frontlijn'	74
Een nieuwe rol als 'werkgever in de wervelstorm'.....	74
Bijlagen	76
Bijlage 1: leeftijdsgrafieken.....	76
Bijlage 2: indicator 2 en Belfius financieel profiel begroting 2018	78
Bijlage 3: tabel aantal -12 jarigen niet-Belgen.....	80

Inleiding

Algemene situering

Met 6.340 inwoners (situatie op 30 september 2020 volgens het rijksregister) is Bekkevoort één van de kleinste gemeenten van Vlaams-Brabant.

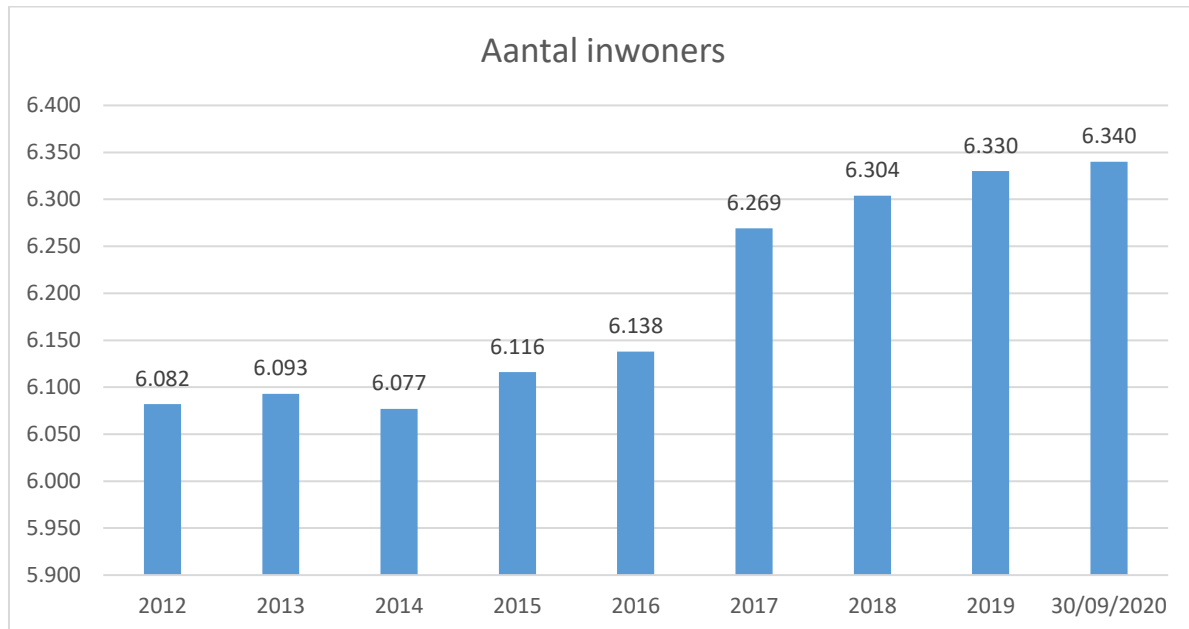
Demografie

Bevolkingsaantallen

Bekkevoort heeft 6.340 inwoners (situatie op 30 september 2020 volgens het rijksregister) en een bevolkingsdichtheid van 171 inw/km². Dit cijfer van bevolkingsdichtheid ligt ver onder het Vlaamse gemiddelde (492).

De bevolking is in de voorbije 10 jaren gestegen met 4,23%. De stijging doet zich vooral voor in de deelgemeente Bekkevoort (+ 5,44%). Ook in Molenbeek-Wersbeek (+ 2,96%) en in Assent is er een lichte stijging (+ 2,81%)

De tabel geeft de situatie weer op 1 januari van het aangeduide jaar, de laatste kolom is op 30/09/2020.



Bijlage 1: leeftijdsgrafiek

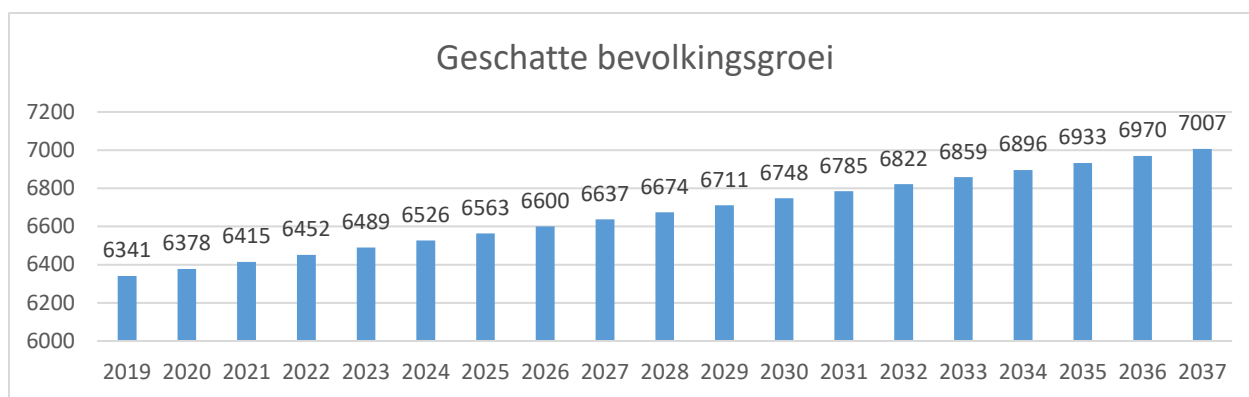
De natuurlijke groei (aantal geboortes min aantal overlijdens) in 2019 was 0. De voorbije jaren was dit cijfer meestal negatief. De stijging van het aantal inwoners is te wijten aan het aantal inwijkelingen. Tegen 2035 zal Bekkevoort (volgens Statistiek Vlaanderen editie 2018) 6621 inwoners tellen.

Volgens de stijgende bewonersaantallen zal Bekkevoort deze geschatte vooruitberekening vermoedelijk al 9 jaar eerder in 2026 bereiken.

De kaap van 7000 inwoners zal vermoedelijk in 2037 bereikt worden (volgens de stijgende bewonersaantallen, situatie januari 2019).

De gemiddelde leeftijd is 43 jaar op 30/09/2020. De bevolkingspiramide van Bekkevoort komt bijna helemaal overeen met deze van Vlaanderen.

Het aantal -50 jarigen is de laatste jaren gedaald, uitgezonderd de twintigjarigen. De groep vanaf 50 jaar is serieus gestegen, de 90-jarigen zelfs met 74% t.o.v. 2012.



Vergrijzing

	2014	2015	2016	2017	2018	2019	30 09 2020	+/- % t.o.v. 2019
55-59	432	445	453	460	467	486	519	6,79%
60-69	694	709	723	754	775	775	771	-0,52%
70-79	501	508	527	524	522	535	572	6,92%
80-89	337	333	332	335	344	344	350	1,74%
90-99	59	62	59	65	70	68	75	10,29%
100+	0	0	0	1	1	1	1	0,00%
Totaal 55+	2.023	2.057	2.094	2.139	2.179	2.209	2.288	3,58%
Totaal 80+	396	395	391	401	415	413	426	3,15%
Totaal aantal inwoners	6.077	6.116	6.138	6.269	6.304	6.330	6.340	0,16%
% 55+ op totale bevolking	33,29%	33,63%	34,12%	34,12%	34,57%	34,90%	36,09%	3,41%
% 80+ op totale bevolking	6,52%	6,46%	6,37%	6,40%	6,58%	6,52%	6,72%	3,07%

Het aantal senioren (55+) in Bekkevoort zit in stijgende lijn (+18% in 2020 t.o.v. 2012). 36% van de totale bevolking is dus 55+ op 30/09/2020. Dit blijkt uit de gemeentelijke cijfers (bovenstaande tabel).

De grijze druk (de druk van de niet meer actieve bevolking (60+) op de bevolking van actieve leeftijd (20-60 jaar)) komt ongeveer overeen met het gemiddelde van de cluster/Vlaanderen, in Bekkevoort is dit 34,80%.

Verdunning

Het aantal alleenstaanden in Bekkevoort neemt toe met bijna 20% in de periode 2012 - 2020. 11,32% van de totale Bekkevoortse bevolking in 2020 is alleenstaand. Bijna 47% van de alleenstaanden in 2020 is jonger dan 60 jaar.

Het aantal gezinnen met twee personen stijgt met 9,32 in 2020 t.o.v. 2012. Van de bevolking in Bekkevoort leeft 25,76% in een gezin van twee personen.

37 % van het totaal aantal inwoners in 2020 leeft in een gezin dat bestaat uit 1 of 2 personen. Van alle Bekkevoortse gezinnen (2.587) bestaat 63% uit 1 of 2 personen.

De cijfers van alleenstaanden en gezinnen van twee personen zijn gemeentelijke cijfers (zie onderstaande tabellen).

	2014	2015	2016	2017	2018	2019	2020	% stijging/daling t.o.v. 2019
Alleenstaanden	628	620	622	652	662	695	718	3,31%
Huishoudens 2 personen	854	867	887	883	891	910	915	0,55%
Totaal alleenstaanden +huishoudens 2 personen	1.482	1.487	1.509	1.535	1.553	1.605	1.633	1,74%
Totaal aantal inwoners	6.077	6.116	6.138	6.269	6.304	6.330	6.340	0,16%
% alleenstaanden	10,33%	10,14%	10,13%	10,40%	10,50%	10,98%	11,32%	
% alleenstaanden +huishoudens 2 personen op totale bevolking	24,39%	24,31%	24,58%	24,49%	24,64%	25,36%	25,76%	
aantal gezinnen	2.455	2.480	2.450	2.548	2.585	2.569	2.587	0,70%
% alleenstaande gezinnen	25,58%	25,00%	25,39%	25,59%	25,61%	27,05%	27,75%	
% huishoudens 2 personen	34,79%	34,96%	36,20%	34,65%	34,47%	35,42%	35,37%	
% totaal huishoudens 1 of 2 personen	60,37%	59,96%	61,59%	60,24%	60,08%	62,48%	63,12%	

Leeftijd alleenstaanden	2014	2015	2016	2017	2018	2019	30/09/2020	% stijging/daling t.o.v. 2019
90+	33	30	29	37	43	33	26	-21,21%
80-89	108	116	119	129	130	123	123	0,00%
70-79	109	115	108	100	104	107	109	1,87%
60-69	98	114	115	117	118	120	121	0,83%
50-59	100	110	115	114	117	133	127	-4,51%
40-49	77	76	80	75	85	86	91	5,81%
30-39	71	64	63	62	71	82	76	-7,32%
20-29	23	29	33	28	26	34	38	11,76%
totaal	619	654	662	662	694	718	711	-0,97%
Alleenstaanden -60jaar	43,78%	42,66%	43,96%	42,15%	43,08%	46,66%	46,69%	

Vreemdelingen

Slechts 3,74% van de bevolking is van vreemde origine.

Bijna 65% (164 op totaal van 253) van de niet-Belgen is op 30/09/2020 afkomstig uit Europa, de andere niet-Belgen zijn afkomstig uit 28 andere niet-Europese landen.

Herkomst niet-Belgen op 30/09/2020:

Land	Aantal
Roemenië	59
Polen (Rep.)	41
Nederland	36
van Syrische herkomst	16
Afghanistan	9
Duitsland (Bondsrepubliek)	9
Syrië (Arabische Republiek)	8
Somalië	6
van Iraakse herkomst	6
Frankrijk	5
Spanje	5
Zuid-Afrika	5
Tanzania /Verenigde Rep./	4
Thailand	4
Vluchteling	4
China	3
Turkije	3
Angola	2
India	2
Irak	2
Italië	2
Nigeria	2
Verenigd Koninkrijk	2
Armenië	1
Brazilië	1
Colombia	1
Dominicaanse Republiek	1
Ecuador	1
Hongarije (Rep.)	1
Ierland	1
Indonesië	1
Luxemburg (Groothertogdom)	1
Marokko	1
Oekraïne	1
Pakistan	1
Portugal	1
Russische Federatie	1
Slowakije	1
Socialistische Republiek Vietnam	1
van Afghaanse herkomst	1
van Somalische herkomst	1
Totaal	253
Uit de Europese Unie	164
Buiten de Europese Unie	89

Buiten deze mensen is er ook een komen en gaan van buitenlandse arbeiders in vooral de fruitsector (zie bij Dienstverlening - Evolutie aantal behandelde dossiers -Melding van aanwezigheid buitenlanders (3Ter)).

16% van de inwoners van Bekkevoort vindt dat er te veel mensen van een andere cultuur zijn. 67% vindt de andere culturen sympathiek. 60% vindt dat de verschillende culturen goed samenleven in Bekkevoort. *Deze cijfers komen uit Statistiek Vlaanderen.*

Samenleven

61% van de inwoners zegt veel contact te hebben met andere buurtbewoners. 18% heeft geen of weinig contact met de buurt. 71% vindt dat er zorg wordt gedragen voor elkaar. 87% vindt het aangenaam om in hun buurt met mensen te praten.

Deze cijfers komen uit Statistiek Vlaanderen.

CONCLUSIE:

Bekkevoort is een aangename gemeente om te wonen en de inwoners zijn er tevreden met en voor elkaar. Bekkevoort is de gedroomde omgeving om in op te groeien en te leven.

Er dient echter rekening gehouden met volgende algemene tendensen van:

- *Stijgende vergrijzing: Het feit dat mensen langer leven is in de eerste plaats een zegen. Anderzijds brengt het ook zorgen met zich mee. De steeds ouder en groter wordende groep senioren (verzilvering) is een belangrijke uitdaging voor Bekkevoort. Senioren van nu zijn anders dan senioren van vroeger.*
- *Snellere bevolkingsgroei dan voorzien in de statistieken.*
- *De groei van de gemeente wordt bepaald door de inwijkelingen (migratie).*
- *Groot percentage alleenstaanden en gezinnen met 2 personen (kleiner wordende huishoudens). Hiermee moet rekening gehouden worden in de beleidsmaatregelen, de ruimtelijke ordening, het zorgen voor elkaar, het activiteiten aanbod en dergelijke.*
- *Gezien de vergrijzing en de gezinsverdunning moet er nog meer aandacht komen naar aangepaste woonvormen voor ouderen en alleenstaanden.*
- *De vrij lage bevolkingsdichtheid maakt dat er minder schouders zijn om de lasten te dragen.*
- *Noodzakelijke vergroening: Iedereen weet dat de jeugd de toekomst is. Een kindvriendelijke en aantrekkelijke gemeente voor jonge gezinnen houdt meer in dan betaalbare bouwgronden. Ook maatregelen op het vlak van kinderopvang, onderwijs, jeugdwelzijn en vrije tijd zijn noodzakelijk in een groene gemeente.*

Grondgebiedzaken

Beschrijving grondgebied

Bekkevoort is een landelijke gemeente die binnen de ruimtelijke structuur van Vlaanderen gelegen is in het Hageland. Het landschap wordt gekenmerkt door een glooiend (veelal open) heuvellandschap met er tussen valleigebieden en enkele holle wegen. Een aantal belangrijke lijninfrastructuren (E314, N2 en N29) doorkruisen het grondgebied.

De kern van Bekkevoort situeert zich aan de N2 (Staatsbaan) en is door deze positie uitgegroeid tot het 'hoofddorp' van de gemeente. De gemeentelijke basisschool is er gelegen, net zoals een heel aantal lokale voorzieningen (bakker, banken, supermarkt, e.d.), en een goed uitgeruste gemeentehuissite met naast de gemeentelijke diensten ook het OCMW, de bibliotheek en het hoofdkantoor van de politiezone 'Hageland'. De bebouwing concentreert zich in een compacte kern langs de N2 (Staatsbaan) met verdere wijdverspreide vertakkingen richting de open ruimte. Er is in de kern zelf nog heel wat potentieel voor verdichtingsprojecten. Zeker in de zuidwestelijke kwadrant van de kern (achter de kerk) die voorzien is als agrarische zone en op die manier de verdere ontwikkeling van een geconcentreerde kern verhindert.

In het zuidoosten van de gemeente is Assent gesitueerd. Dit is een woonkern die ruimtelijk van de N2 (Staatsbaan) gescheiden wordt door de Begijnenbeekvallei, alsook door het historisch gegroeide bedrijf 'Theuma' en een aansluitend recent ontwikkeld lokaal bedrijventerrein. Het zwaartepunt van Assent is gelegen in de Dorpsstraat – Minnestraat. Hier situeren zich de kerk, een vrije basisschool, scoutslokalen, een parochiecentrum. Ook in Assent is er in de kern, in aansluiting met het reeds gebouwde weefsel, nog potentieel voor enkele verdichtingsprojecten.

Molenbeek en Wersbeek zijn gelegen in het zuidwesten van de gemeente en hebben zich ontwikkeld tot kleinere bebouwingsconcentraties/kernen in het buitengebied met een beperkt aantal voorzieningen. De meeste straten bestaan hier uit lintbebouwing. Alleen in Wersbeek is er wat kernbebouwing geconcentreerd rond de St. Quirinius kerk (beschermd monument) waarbij nog enkele binnengebieden onbebouwd zijn. Molenbeek beschikt over een unieke kerk- en pastorijsite (beschermd monument).

Rijnrode en Struik zijn kernen in het buitengebied die vooral door lintbebouwing getypeerd worden.

De gemeente kent een totale oppervlakte van 3.717 ha. Hiervan is in totaal 383 ha (9,7%) bebouwd en dit voor de volgende functies:

- Woonfunctie: 341 ha (89,1%);
- Economische functie: 31 ha (8,1%);
- Welzijns- en recreatiefunctie: 7 ha (1,8%);

Op het grondgebied van Bekkevoort is het gewestplan Aarschot-Diest van toepassing. Een blik op dit gewestplan leert ons dat er vooral open ruimte bestemmingen aanwezig zijn, nl. 3.393,2 ha (91,3%).

Deze bestemmingen betreffen:

- Bosgebied: 5,8 ha (0,16%);
- Groengebied: 187,3 ha (5,04%);
- Agrarisch gebied: 3.200,1 ha (86,1%).

Het agrarisch gebied neemt dus een overgroot deel van het grondgebied voor haar rekening, en bedraagt veel meer dan het arrondissementeel gemiddelde (60%). Bekkevoort is dan ook een uitgesproken landelijke gemeente met nog veel open ruimte. Landbouw vormt er een belangrijk structurerend element met daarbij een mozaïek van akkers, grasweiden, en laagstamboomgaarden.

Het woongebied neemt in totaal slechts 285,5 ha (7,7%) in beslag. Gezien dit beperkt deel van het woongebied zijn er in Bekkevoort vele woningen die zonevreemd gelegen zijn. Naar schatting zouden dit er een 567-tal zijn, ofwel ruim 26% van het totale woningbestand van de gemeente.

Ruimtelijke planning

De ligging van Bekkevoort aan een aantal belangrijke lijninfrastructuren, de E314, de N2 die Diest en Leuven verbindt, en de N29 die Diest en Tienen verbindt, maakt dat Bekkevoort erg in trek is om te komen wonen. We zien dit niet alleen aan het stijgend bewonersaantal maar o.a. ook aan het aantal onbebouwde percelen dat in sneltempo afneemt (van 448 in 2016 naar 366 in 2019) en het toenemend aantal verkavelingen (4 in 2016, 11 in 2017, 8 in 2018 en 5 in 2019). Het strategisch project 'Regionet Leuven' zal dit alleen maar versterken. Binnen dit strategisch project zal de Staatsbaan de drager worden van een hoogwaardige openbaar vervoersas met hieraan parallel een fietssnelweg.

Zoals ook reeds in het gemeentelijk ruimtelijk structuurplan wordt aangegeven, is het naar de toekomst toe dan ook erg belangrijk om deze groei te concentreren in en/of aansluitend bij de kernen van Bekkevoort en Assent. Nieuwe bebouwing en woningen zullen er dan ook gebundeld moeten worden in goed uitgeruste woon- en leefkernen met daarbij een duidelijke centrumvorming en een gezonde verweving van functies (diensten, kleinhandel, sport- en speelinfrastructuren). Alleen zo kan bekomen worden dat de bestaande landelijke en natuurlijke structuren die typerend zijn voor Bekkevoort als gemeente in het Hageland, in de toekomst gevrijwaard blijven en niet versnipperd zullen geraken. Bij deze kernversterking zal er ook aandacht besteed moeten worden aan de toenemende gezinsverdunding en de verouderende bevolking. De vraag naar kleinere woningen en appartementen op de woningmarkt zal blijven stijgen. Een gedifferentieerd en betaalbaar woningaanbod is dus belangrijk.

Molenbeek en Wersbeek hebben nog een erg landelijk en authentiek karakter. Hier zal de aandacht vooral dienen te gaan naar de mogelijkheden tot modernisering en invulling met respect voor de authentieke waarden en de relatie met het omliggende landschap.

Om de verdere kernontwikkeling- en versterking voor Bekkevoort en Assent te kaderen binnen een duidelijke visie, en te vermijden dat het louter een verhaal van 'verappartementisering' zou worden, werd er in uitvoering van het gemeentelijk ruimtelijk structuurplan voor zowel Bekkevoort als Assent een masterplan opgemaakt. Deze masterplannen zijn een leidraad in het vergunningenbeleid en geven aan hoe deze twee kernen zich in de toekomst – met behoud van het landelijke karakter - verder kunnen ontwikkelen, en waar en hoe er kernversterkende projecten zouden kunnen plaatsvinden, waar er in en/of aansluitend bij deze kernen plaats is voor noodzakelijke gemeenschaps- en recreatievoorzieningen die vandaag in de gemeente ontbreken, dan wel slechts beperkt aanwezig zijn (bv. overdekte ruimte voor sportactiviteiten, polyvalente zaal voor verenigingsleven), e.d.

In uitvoering van deze masterplannen zijn de volgende ruimtelijke uitvoeringsplannen (RUP) in opmaak en/of gepland:

- RUP '9 Zillen': ruimtelijk uitvoeringsplan dat inzet op het publiek maken van het - nu nog in private handen - 'Mierenbergpark' in Assent, en nieuwe woonontwikkelingen in de nu nog onbebouwde binnengebieden van de Minnestraat-Dorpsstraat-Mierenberg en Mierenberg-Bekweg-Kwadestraat. Dit ruimtelijk uitvoeringsplan werd op 2 maart 2020 definitief door de gemeenteraad vastgesteld. De definitieve vaststelling werd bekendgemaakt in het Belgisch Staatsblad van 30 april 2020. Het gemeentelijk ruimtelijk uitvoeringsplan treedt in werking 14 dagen na de publicatie in het Belgisch Staatsblad.
- RUP 'Kerkveld': met dit plan zal de verdere uitbreiding van de basisschool in Assent gefaciliteerd worden, en zal er in aansluiting met de school een concentratie van centrumvoorzieningen en publieke functies worden voorgesteld (nl. de kerk, lokaal voor de jeugdbeweging, parochiezaal, polyvalente ruimte voor het verenigingsleven en de voor- en naschoolse kinderopvang, groene ruimte als speelzone). Er wordt in de kern ook bijkomende ruimte gereserveerd voor parking, een groter dorpsplein en woonontwikkelingen in aansluiting met het dorpsplein en de concentratie van centrumvoorzieningen. **De opmaak van dit plan bevindt zich in de fase van voorlopige vaststelling door de gemeenteraad en navolgend openbaar onderzoek (2de participatiemoment).**
- RUP 'Achter de kerk': voorziet in de ontwikkeling van de zone gelegen achter de kerk van Bekkevoort. Deze zone is momenteel nog gelegen in het agrarisch gebied en is een lacune voor de ruimtelijke ontwikkeling van een duidelijk geconcentreerde kern. Door deze lacune

blijft ook het Renaat Woutershof nog wat gescheiden van het echte centrumgebieden. Deze zone zou een kernversterkende verbinding kunnen vormen tussen het Renaat Woutershof en de gemeentehuisite, en zou ontwikkeld kunnen worden als 'centrum' van Bekkevoort met ruimte voor de noodzakelijke herlokalisatie van de gemeentelijke basisschool, het voorzien van gemeenschapsvoorzieningen in het kader van sport en jeugd die momenteel ontbreken dan wel beperkt zijn. Dit plan werd door de provincie Vlaams-Brabant geselecteerd als project in het kader van de lokale ruimte trajecten en is dan ook nog met de provincie en het door hen aangeduide studie- en ontwerp bureau in voorbespreking.

- RUP 'VC Bekkevoort': mogelijk maken van een verdere ontwikkeling van de terreinen van VC Bekkevoort met een uitgebreidere en verbeterde infrastructuur. Daarnaast wordt ook voorzien in de uitbouw van de site als een gemeentelijke sport- en recreatiezone die breder ingezet kan worden. Dit ruimtelijk uitvoeringsplan is momenteel nog in voorbespreking met de betrokken actoren.
- RUP 'Hof ter Heyde': gefaseerde uitbreiding en modernisering van woonzorgcentrum 'Hof ter Heyde' om op deze manier te voldoen aan de nieuwe noden en normen binnen de sector. Deze uitbreiding zou ook de mogelijkheid bieden om een aantal knelpunten weg te werken die het centrum vandaag in haar functioneren ondervindt. Het woonzorgcentrum wenst ook in te spelen op de vraag naar nieuwe woonvormen in functie van de vergrijzing van de bevolking zoals assistentiewoningen, begeleide woonvormen voor andersvaliden, etc. Dit ruimtelijk uitvoeringsplan bevindt zich momenteel in de fase van de startnota.
- RUP 'Thematische KMO-Zone': "bieden van juridische en planologische zekerheid aan een aantal historisch gegroeide bedrijven die gegroepeerd langs de Staatsbaan gelegen zijn (zone tussen Gedimat Hendrickx BVBA en Freja Home Styling). Dit ruimtelijk uitvoeringsplan is momenteel nog in voorbespreking met de betrokken actoren.
- RUP 'Open Ruimte': afbakening van een aantal openzichtzones/stiltegebieden om deze te vrijwaren van elke vorm van ingrepen die de openheid en de zichten zouden kunnen verstoren.
Deze zones staan garant voor openheid en zichtbaarheid en dit ter behoud van de landschappelijke waarde. **De opstart is gepland in het najaar van 2021.**
- RUP 'Woningdelen': in samenwerking met de provincie Vlaams-Brabant zijn er in Bekkevoort twee sites met leegstaande bebouwing geselecteerd die gelegen zijn in het agrarisch gebied en die herbestemd zouden kunnen worden voor meer woongelegenheden. Deze woongelegenheden zouden deel gaan uitmaken van nieuwe gemeenschappelijke woonvormen zoals woningdelen en co-housing, en bieden zo een antwoord op de vereenzaming en vergrijzing, de gezinsverdunding en de toenemende vraag naar solidair wonen. Deze herbestemming gaat ook de verloedering van het waardevol patrimonium tegen. **Dit ruimtelijk uitvoeringsplan bevindt zich momenteel in de fase van de startnota.**
- RUP 'RWZI Bekkevoort': in het kader van afvalwaterbeheersing wordt door Aquafin een waterzuiveringsinstallatie gepland in Bekkevoort aan de Pijnbeek ter hoogte van de Provinciebaan. Aangezien de voorziene zone in het agrarisch gebied is gelegen, is een bestemmingswijziging nodig via de opmaak van dit ruimtelijk uitvoeringsplan. **De opmaak van dit plan bevindt zich in de fase van voorlopige vaststelling door de gemeenteraad en navolgend openbaar onderzoek (2de participatiemoment).**
- RUP '**Landelijk wonen**': ruimtelijk opvoeringsplan dat de gemeente **opmaakt** naar aanleiding van de vraag van de Provincie om een planologisch initiatief te nemen ter afremming van het woonaanbod in het woongebied dat zich buiten aangeduide verdichtingszones bevindt. **Het RUP wordt opgemaakt voor alle woongebieden volgens gewestplan met als doel een duidelijk kader te bieden voor toekomstige woonontwikkelingen. Er wordt beoogd om enerzijds in te zetten op kernversterking en kernverdichting, en op het bewaren van het typerende landelijke karakter van de gemeente anderzijds. Het ontwerp en de opmaak van dit RUP werd begin 2021 gegund aan Antea. Het planproces bevindt zich in de fase van de startnota. Bij de opstart van dit RUP is evenwel gebleken dat het noodzakelijk/aangewezen lijkt te zijn om naast dit RUP, dat vooral zal inzetten op afbakening en differentiëren van de verschillende**

type woongebieden binnen de gemeente, een aantal aspecten meer in detail te bepalen inzake woningkwaliteit, typologie, bouwhoogte, etc, en dit aan de hand van een stedenbouwkundige verordening op gemeentelijk niveau.

Naast deze ruimtelijke uitvoeringsplannen is het ook zo dat de gemeente nog eigenaar is van een aantal gebouwen en sites die niet meer gebruikt worden (bv. Hageveld, pastorie Assent, ...). Er dient een standpunt te worden ingenomen wat er in de toekomst met deze zal gebeuren. Mogelijks zouden deze mee ingezet kunnen worden in aangrenzende (ontwikkelings)projecten.

Wonen

Duurzaamheid woningen

Er worden verschillende acties uitgewerkt om de bestaande woningen in de gemeente duurzamer en energiezuiniger te maken, met name:

- Aanvullende isolatiepremies bij bestaande woningen
- Premie voor het vervangen van een oude verwarmingsketel door een individuele condensatieketel
- Premie voor het saneren van een buiten gebruik gestelde stookolietank
- Premie voor een hemelwaterput en/of infiltratievoorziening bij bestaande woningen
- Premie voor duurzaam bouwadvies
- Infodagen/-sessies over isolatie, ventilatie, verwarmingstoepassingen, woningaanpassingen als ondersteuningsvormen voor levenslang en aanpasbaar wonen of nieuwere woonvormen, gezond wonen, veilig wonen, zonnepanelen ...

52% van de inwoners verwarmt zijn woning met een energiezuinige ketel
24% van de inwoners woont in een woning voorzien van zonnepanelen
8% van de inwoners heeft een zonneboiler
56 % van de inwoners heeft een hemelwaterput
92 % van de inwoners geeft aan dubbel glas te hebben in de woning waarvan 38% hoogrendementsglas
75 % van de inwoners zegt dat zijn woning is voorzien van dakisolatie

Betaalbaarheid woningen

Sinds 2005 is de prijs van bouwgrond in de gemeente gestegen met 102,8%. De gemiddelde prijs per m² bedroeg €52 in 2005, terwijl dat in 2011 al €105 was. Dit is wel nog beduidend lager dan het gemiddelde in het Vlaams-gewest (€ 157). De prijs van de woningen blijft ook onder het Vlaams gemiddelde. In de periode van 2005 tot 2011 is de prijs in Bekkevoort gestegen met 40,9 %. In het Vlaams-gewest bedraagt voor dezelfde periode de stijging 44,1% en voor de provincie Vlaams-Brabant 38,2%.

In Bekkevoort is 92% eigenaar van zijn woning. Voor 12% van de inwoners-eigenaars bedraagt de totale uitgave van het gezin aan wonen meer dan 30% van het gezinsinkomen. Bij inwoners-huurders is dit 57%.

Interlokale vereniging Hartje Hageland

Samen met de gemeenten Glabbeek, Kortenaken, Tielt-Winge en Lubbeek richtte Bekkevoort in 2008 het intergemeentelijke samenwerkingsproject "Hartje Hageland" op. Hartje Hageland zorgt voor een kwalitatieve invulling van het woonbeleid en voorziet in een wooninfopunt voor de inwoners.

Op 1 januari 2020 werd deze interlokale vereniging opgedeeld in twee samenwerkingsverbanden, nl. "Hartje Hageland Oost", waar Bekkevoort deel van uitmaakt en "Hartje Hageland West"

Leegstand

Sinds 2010 worden in de gemeente de leegstaande woningen en gebouwen geïnventariseerd. Jaarlijks worden de lijsten geactualiseerd.

In 2019 zijn er 11 nieuwe panden geïnventariseerd.

Aantal woningen opgenomen in het leegstandsregister op 31 december 2019: 25.

Woningkwaliteit huurwoningen

Om de kwaliteit van huurwoningen te verbeteren, heeft de gemeente een verordening conformiteitsattesten ingevoerd. Deze verordening voert de verplichting om te beschikken over een conformiteitsattest gefaseerd in. Op lange termijn is het doel de basisveiligheid en de minimumkwaliteit van alle huurwoningen te garanderen.

De verplichting wordt ingevoerd voor alle nieuwe verhuringen vanaf 2019 en gefaseerd op basis van de leeftijd van de woningen:

- 2019-2021: woningen van 50 jaar en ouder (bouwjaar 1969 en ouder)
- 2022-2024: woningen van 35 jaar en ouder
- 2025-2027: woningen van 30 jaar en ouder
- 2028: alle woningen die verhuurd worden

Tot 31 december 2019 werden er 48 conformiteitsattesten afgeleverd.

Ouderenzorg en zorgwonen

In Bekkevoort is één privaat woonzorgcentrum, Hof ter Heyde, aanwezig, met een capaciteit van 96 rusthuis- en verzorgingsbedden.

Verder zijn er 3 private assistentiewoningen in de gemeente. Een aanvraag voor 7 assistentiewoningen is vergund. De realisatie is voorzien voor 2021.

In 2018 waren er 11 zorgwoningen (woningen met een z-nummer) gekend in Bekkevoort. In 2019 zijn er 2 zorgwoningen bijgekomen.

Sociale woningen

Sociale huurwoningen gerealiseerd + in planning	
Bindend Sociaal Overleg (BSO)	54
Nulmeting sociale huur	22 (18 SHM + 4 SVK)
Aandeel SHM gerealiseerd op 31/12/2019	43*
Aandeel SVK in huur op 31/12/2019	21
Totaal gerealiseerd sociaal huuraanbod op 31/12/2018	64
Totale netto-toename sociaal huuraanbod op 31/12/2019 (na nulmeting)	42
Verschil tussen BSO en totale netto-toename sociaal huuraanbod	12
Totaal gepland sociaal huuraanbod	23
Verschil tussen BSO en totaal gerealiseerd en gepland sociaal huuraanbod	- 11

*het aantal SHM-woningen gerealiseerd door Diest-Uitbreiding is 45, maar 2 woningen worden als LOI-woningen gebruikt en tellen niet mee voor de meting.

De gemeente zal haar Bindend Sociaal Overleg in 2025 behalen.

Mobiliteit

Bekkevoort heeft een uitgebreid gemeentelijk wegennetwerk. Er is relatief veel lintbebouwing. Op vlak van mobiliteit zijn er een aantal conflictpunten: slechte leesbaarheid van het gebied, hoge snelheid, sluisverkeer, geluidsoverlast (betonbaan), onvoldoende veiligheid voor fietsers ...

De E314 is geselecteerd als hoofdweg. Het op- en afrittencomplex nr. 24 van de E314 geeft aansluiting met de N2 en de N29. Dit op- en afrittencomplex heeft een belangrijke regionale verdeelfunctie.

De N29 is geklasseerd als een secundaire weg type I, tussen de E314 en het kleinstedelijk gebied Tienen. De N29 heeft er een verbindende functie op provinciaal niveau.

De N2 tussen E314 en Diest is geklasseerd als secundaire weg, type II, en heeft een belangrijke verbindingsfunctie op bovenlokaal niveau met het kleinstedelijke gebied van Diest.

De N2 tussen E314 en Leuven is geklasseerd als een secundaire weg, type III, gezien de ontubbeling door de E314 en de bebouwingsstructuur. Dit houdt in dat deze als een belangrijke drager wordt voor het openbaar busvervoer en het fietsverkeer tussen Leuven en Diest, zonder een verbindingsfunctie te vervullen tussen beide stedelijke gebieden (hiervoor dient de E314 gebruikt te worden).

De voorbije jaren heeft de gemeente geïnvesteerd in de herinrichting van de doortocht door het centrum van Bekkevoort (N2) tot aan de Nieuwstraat in Assent. Dit was een gecombineerd dossier met rioleringswerken. Er werden verschillende maatregelen genomen om de verkeersveiligheid maximaal te garanderen. Voor de trage weggebruiker werden veilige fietspaden en voetpaden aangelegd. In 2020 wordt de N29 verkeersveiliger gemaakt: er worden verkeerslichten geplaatst op het kruispunt met de Halensebaan/Klipgaarden (Kortenaken) en er worden vrij liggende fietspaden aangelegd vanaf de aansluiting met het oprittencomplex tot aan de grens met Glabbeek.

De gemeente kiest ervoor om in geval van rioleringswerken ook de bovenbouw van de weg aan te pakken zodat de verkeersveiligheid verbeterd wordt. Het centrum van Assent, de verbindingsriolering Netelzeep en Tiensebaan en de aanleg van de collector langs de Halensebaan zijn de eerstvolgende projecten. De timing waarop de rioleringswerken worden uitgevoerd zijn echter niet exact vast te leggen.

In 2012 werd het snelheidszoneringsplan ingevoerd en de voorrang aan rechts werd opgeheven.

De snelheidslimiet werd opgedeeld in 3 zones: 30-50-70 km/u.

- Zone 70 op gewestwegen of lokale wegen type I of II;
- Zone 50 op wegdelen met bebouwing;
- Zone 30 aan schoolomgevingen of in woonkernen.

In 2017 en 2018 zijn er wijziging aangebracht aan het recreatief fietsroutenetwerk (fietsknooppuntennetwerk). Er zijn een 4-tal nieuwe trajecten bijgekomen. De gemeente participeert in het project van de provincie om fietstellers te plaatsen op het fietsroutenetwerk.

De gemeente streeft ernaar de schoolroutes verkeersveiliger te maken zodat kinderen en ouders zich duurzaam en veilig naar school kunnen verplaatsen. Duurzame mobiliteit in het woon-schoolverkeer verdient permanente aandacht. De schoolomgeving rond de gemeentelijke basisschool in het centrum van Bekkevoort is reeds uitgevoerd. De schoolomgeving in Assent werd uitgevoerd in de zomer van 2020. De schoolomgeving van Wersbeek zal in het voorjaar van 2021 verkeersveiliger gemaakt worden. De gemeente doet ook het nodige om voor deze dossiers zo veel mogelijk beroep te doen op subsidies van hogere overheden.

In de zomer van 2020 werd er in de Dorpskern van Assent langs de Dorpsstraat en de Minnestraat een fietssuggestiestrook aangelegd.

Tijdens de Regionale Mobiliteitscommissie (RMC) is er besloten om een nieuw gemeentelijke mobiliteitsplan op te maken.

De gemeente Bekkevoort wenst volgende thema's aan te snijden:

- **Focus op duurzaamheid:** de gemeente Bekkevoort wil nog meer de nadruk leggen op duurzame mobiliteit in haar volgende mobiliteitsplan. De gemeente ondertekende het burgemeestersconvenant en milieubeleidsplan die ambitieuzere doelstellingen hebben dan het geldende mobiliteitsplan.
- **Ruimtelijke ordening:** er zijn veel nieuwe ontwikkelingen die de gemeente kunnen helpen om aan kernversterking en kernverdichting te doen. Het Masterplan Bekkevoort, de RUP 9 Zillen waarin het Masterplan Assent vervat zit, de RUP Kerkeveld en de kernversterking in Wersbeek zijn hiervan voorbeelden.
- **Openbaar vervoer:** Bekkevoort maakt deel uit van de regio rond Leuven en Regionet Leuven waardoor een aantal nieuwe ontwikkelingen rond Hoogwaardig Openbaar Vervoer mogelijk zijn. Tegelijkertijd zal de werking van De Lijn veranderen op basis van de conceptnota *Basisbereikbaarheid* en de nieuwe werking van de vervoersregio's.
- **Trage wegenplan:** de gemeente heeft een eigen trage wegen-actieplan. In maart 2017 keurde de gemeenteraad het definitieve actieplan goed.
- **Focus op fietsvoorzieningen:** de belangrijkste vernieuwing is de fietsnelweg Diest-Leuven die langs Bekkevoort zal passeren en een grote invloed kan hebben op de verplaatsingen vanuit de gemeente naar de steden. De gemeente heeft daarnaast het recreatief fietsnetwerk uitgebreid met 5 nieuwe verbindingen. Dit is ook belangrijk voor de functionele verplaatsingen binnen de gemeente en naar de buurgemeenten toe. Het huidige mobiliteitsplan bevat overigens enkel het bovenlokaal fietsnetwerk en dus nog geen lokaal fietsnetwerk. Er zijn nog enkele missing links en straten die heraangelegd moeten worden. In de volgende jaren zal in Ballaar het wegdek verbeterd worden. Ook de verbindingsweg (Hondstraatje) tussen Robbesrode en de N2 zal aangepakt worden.
- **Routes zwaar vervoer:** het doorgaand zwaar vervoer concentreert zich vooral op de N2 en de N29. Het lokaal zwaar vervoer passeert op de Halensebaan, terwijl de Netelzeepstraat een geschikter alternatief is. De route zwaar vervoer zou dus aangepast moeten worden.
- **Parkeerplan:** bij herinrichting van het openbaar domein streeft men naar minder parkeerimte, ten voordele van verblijfsgebieden in het algemeen en pleinruimte in het bijzonder. Vrachtwagens parkeren op de openbare weg blijft voor onveilige situaties zorgen.

Op 1 januari 2019 gingen in Vlaanderen de vervoerregio's van start. Bekkevoort maakt deel uit van vervoerregio Leuven. Elke regio heeft de verantwoordelijkheid om via een multimodale aanpak de mobiliteitsuitdagingen aan te gaan. Die uitdagingen, zoals het uittekenen van een performant openbaar vervoer, betere verkeersveiligheid en vlotte doorstroming, worden in een regionaal mobiliteitsplan benoemd.

Het regionaal mobiliteitsplan legt de globale mobiliteitsvisie voor een langere termijn vast voor de vervoerregio, en dat voor alle vervoersmodi. Dat plan doet onder andere uitspraken over de

belangrijke mobiliteitsuitdagingen van de regio, tekent het openbaar vervoersnetwerk uit en stelt maatregelen voor de verbetering van de doorstroming, de verkeersveiligheid en het fietsbeleid voor. De gemeente Bekkevoort wacht nog op meer duiding van de vervoerregio om haar eigen mobiliteitsplan op te stellen.

Vervoersmiddelen en verplaatsingsgedrag

In 2017 bezit 97% van de inwoners een auto, 15% een moto of bromfiets. Dat is hoger dan het gemiddelde in het Vlaams Gewest (92% autobezit, 12% moto/brommerbezit). Er zijn twee laadpunten voor elektrische wagens.

86% van de inwoners beschikt over een fiets, 20% over een elektrische fiets. 50% vindt het veilig om te fietsen in Bekkevoort, 25% vindt dit echter niet.

Verplaatsingen tussen woonplaats en werk/school gebeuren in 2017 voornamelijk met de auto (72%), 14% kiest voor het openbaar vervoer, 6% neemt de fiets en 4% gaat te voet.

De tijdsduur voor deze verplaatsingen is relatief hoog:

< 15 minuten	15-30 minuten	30-60 minuten	> 1 uur
15%	29%	35%	21%

32% van de inwoners vindt het voor kinderen veilig om zich te verplaatsen in de gemeente – 41% vindt van niet.

50% van de inwoners vindt dat er voldoende openbaar vervoer in de buurt is, 37% is het daar niet mee eens.

Bekkevoort heeft geen NMBS-station en is dus niet rechtstreeks aangesloten op het spoorwegennetwerk. Er is wel een busverbinding naar het station van Diest. Een vlotte (bus)verbinding naar dit station is dan ook zeer belangrijk en moet verder uitgewerkt worden. De Lijn bedient de gemeente voornamelijk op de gewestweg. De andere buslijnen in de gemeente zijn functioneel van aard (woon-werk/school).

Het OCMW organiseert voor de minder mobiele inwoners, vervoer op maat.

Er moet meer geïnvesteerd worden in duurzaam verplaatsingsgedrag voor korte afstanden.

2017	Nooit of uitzonderlijk	Minstens maandelijks	Minstens wekelijks
Te voet	42%	29%	29%
Met de fiets	52%	26%	22%

Deze cijfers komen uit de Gemeentemonitor.

Ongevallen

- In Bekkevoort werd door de PZ Hageland 2017 in totaal 59 ongevallen vastgesteld.
- Er zijn in 2016 en 2017 18 aantal ongevallen met gekwetsten.
- Het aantal ongevallen met stoffelijke schade daalde van 56 (2016) naar 43 (2017).
- Er werd één ongeval met dodelijke afloop genoteerd in Bekkevoort, N29 Provinciebaan 6. Een vrachtwagen kwam in frontale aanrijding met een auto met aanhangwagen.

Oordeel inwoners over staat het wegennet

- 66% vindt dat er voldoende parkeerplaatsen zijn voor bewoners – 16% vindt van niet.
- 47% vindt dat er voldoende fietspaden zijn – 35% vindt van niet.
- 46% vindt dat de voetpaden in goede staat zijn – 27 % vindt van niet.

Deze cijfers komen uit de Gemeentemonitor.

Trage wegen

Trage wegen zijn paden of wegen die bestemd zijn voor niet-gemotoriseerd verkeer. Wandelaars, fietsers en ruiters zijn de belangrijkste gebruikers. Een trage weg kan alle vormen aannemen (verhard of onverhard, breed of smal). Of een weg traag is, hangt uitsluitend af van de gebruikers. Samen vormen al die veldwegen, kerkwegels, jaagpaden, vroegere treinbeddingen, holle wegen, bospaden en doorsteekjes een dicht netwerk waar zachte weggebruikers graag fietsen en wandelen.

Bij de opmaak van het trage wegen plan is een inventaris opgemaakt. De buurtwegen werden opgedeeld in 528 segmenten. Het cijfermateriaal toont aan dat 77% van de segmenten open zijn. 122 segmenten zijn niet toegankelijk omwille van verschillende redenen (kruising met de E314, doodlopend, bebouwing, gelegen op weides, akkers, fruitgaarden ...)

De dagelijkse functionele verplaatsing te voet of met de fiets, heeft een impact op vlak van milieu, mobiliteit en het is bovendien gezond!

Als gemeente hebben we nagedacht hoe trage wegen nuttig kunnen gebruikt worden en we hebben dit gedaan in samenspraak met onze dorpsgenoten. In het najaar 2010 startte de gemeente samen met tal van vrijwilligers vanuit de sectoren natuur, landbouw, recreatieve verenigingen zoals wandelaars, ruiters en mountainbikers en lokale politici een adviesraad op. Een inventarisatieproject voor de trage wegen ging van start.

In samenwerking met de provincie Vlaams-Brabant is eind 2015 het participatietraject opgestart met de bevolking.

Volgende acties zijn al gerealiseerd:

- De voetweg tussen gemeentehuis en Staatsbaan die volledig ontoegankelijk was. Deze voetweg is in samenspraak met de eigenaars verlegd. Er is nu een functionele doorsteek voor de schoolkinderen tussen de school en de BKO (kinderopvang), de bibliotheek en het gemeentehuis.
- De voetweg tussen de Staatsbaan en de Dorpsstraat via het bedrijventerrein Langerode is aangelegd. Oorspronkelijk was de weg gelegen door het bedrijf Theuma.
- Via voet- en buurtwegen is een verbinding gemaakt tussen de dorpskern Assent en de kern Rijnrode.
- Er werd een nieuwe ontsluitingsweg aangelegd tussen Wijndries en de Eugeen Coolsstraat. Deze ontsluitingsweg is volledig toegankelijk gemaakt voor de zachte weggebruiker (zowel functioneel als recreatief – 2 sporen beton)

De gemeente wenst het trage wegenplan uit te voeren. Voor elke veld- en voetweg gaat de gemeente na wat de beste oplossing is: terug openstellen, traject wijzigen of afschaffen of een combinatie. Hierbij is er altijd overleg met de eigenaars en de aangelanden. De doelstelling is het creëren van veilige alternatieve verbindingen tussen woonkernen onderling, tussen de deelgemeenten onderling en tussen de buurgemeenten.

Op 1 september 2019 is het gemeentewegendecreet in werking getreden. Met dat decreet is er nieuwe regelgeving om gemeentewegen aan te leggen, te verplaatsen, te wijzigen of op te heffen. De gemeenteraad beslist nu zelf over de aanleg, wijziging, verplaatsing of opheffing van gemeentewegen.

Patrimonium

De gemeente is eigenaar van verschillende gebouwen:

1. Gemeentehuis: hier zijn een aantal administratieve diensten gevestigd (secretariaat-info-personeel, onthaal, dienst financiële zaken en dienst burger- en welzijnszaken). Ook de diensten van het OCMW zijn hier gevestigd.
2. Bibliotheek: dit gebouw bevat eveneens een polyvalente zaal en een kleine vergaderruimte. Verenigingen kunnen deze lokalen reserveren voor hun activiteiten.
3. @Ben-gebouw: hier is de afdeling grondgebiedzaken (openbare werken, mobiliteit, patrimonium, ruimtelijke ordening) en de dienst vrije tijd (jeugd, sport, senioren) gevestigd. Stekelbees gebruikt de benedenverdieping voor de voor- en naschoolse kinderopvang.
4. Werkhuis: de technisch uitvoerende dienst openbare werken is gevestigd in een loods langs de Staatsbaan. Dit gebouw voldoet totaal niet aan de veiligheidsvoorschriften. De

preventiedienst van Interleuven heeft een duidelijk negatief advies gegeven over het verder gebruik van dit gebouw. Er zijn concrete plannen om een nieuw gebouw op te richten voor de technisch uitvoerende dienst openbare werken naast de begraafplaats in Bekkevoort. Interleuven is aangesteld als ontwerper voor de opmaak van het bouwdoosier. Er wordt verder onderzocht of samen met Tielt-Winge een nieuw werkhuis gebouwd kan worden voor de dienst openbare werken.

5. De gemeente huurt nog drie verschillende opslagruimten als parking voor de schoolbussen en rollend materieel en voor de opslag van verkeerssignalisatie, bouwmaterialen, in beslag genomen goederen. De huurovereenkomsten werden terug verlengd in afwachting van de bouw van een nieuwe loods.
6. Gemeentelijke basisschool: de gemeentelijke basisschool is gelegen langs de Staatsbaan in het centrum van Bekkevoort. De gemeente heeft de voorbije jaren sterk geïnvesteerd in de verkeersveiligheid van de schoolomgeving: aanleg nieuwe fietspaden, verkeer remmende maatregelen, accentuering van de schoolomgeving ... Het gebouw zelf is opgesplitst in verschillende entiteiten. Een aantal aanpassingen aan het gebouw zijn dringend noodzakelijk: de elektriciteit en de verlichting moet vernieuwd worden om te voldoen aan de geldende reglementering. Hierbij moet ook de databekabeling geoptimaliseerd worden. Bijkomende veiligheidsmaatregelen zoals het voorzien van noodverlichting in alle entiteiten, is eveneens noodzakelijk. Ook het dak (roofing) vertoont op verschillende plaatsen lekken met als gevolg dat de isolatie nat geworden is. Deze roofing moet vervangen worden.
Aangezien de onderhoudskosten aan dit gebouw sterk oplopen, is het aangewezen om een dossier op te starten bij Agion voor de subsidiering van een nieuw schoolgebouw.
7. De gemeente is eigenaar van een aantal gebouwen die door verschillende verenigingen gebruikt worden.
 - a. Oude jongensschool Assent
 - b. Oude jongensschool Molenbeek
 - c. Jeugdhuis De Zwik

De oude jongensschool Molenbeek werd in 2020 grondig gerenoveerd. Er werd een bijkomend verdiep gemaakt in het gebouw zodat de beschikbare ruimte voor de verenigingen verdubbeld werd. De dakbedekking bestond uit asbesthoudende golfplaten. Deze werden vervangen door geïsoleerde platen. De verwarming werd vervangen door gascondensatieketels. Er werd bijkomende veiligheidsverlichting geplaatst. Voor de realisatie van deze renovatie kan de gemeente aanspraak maken op Leader-subsidies. Aan het gebouw werden in 2020 herstellingen aan het dak uitgevoerd.

De oude jongensschool Assent is momenteel in gebruik door verschillende verenigingen. Ook de voor- en naschoolse kinderopvang is hier gevestigd. De basisschool Assent gebruikt twee lokalen als leslokaal. Op termijn wordt dit gebouw afgebroken. Het gebouw wordt verkocht aan de ontwikkelaar van het binnengebied Mierenbergpark. De gemeente moet op termijn voorzien in een nieuw polyvalent gebouw op een andere locatie.

8. De gemeente is eigenaar van de sportinfrastructuur VC Bekkevoort en Sporting Molenbeek. Sportpark de Heide is in erfpacht van de gemeente. De gebouwen zijn sterk verouderd. In 2020 werden in VC Bekkevoort de kleedkamers en de sanitaire ruimten opgefrist. Ook werd een opdracht uitgeschreven voor het vervangen van de verwarmingsketel.
In sporting Molenbeek werden in 2020 de asbesthoudende golfplaten vervangen door geïsoleerde dakplaten. Er werd eveneens een opdracht uitgeschreven voor het vervangen van de mazoutopslaghouders.
Voor de renovatie van sportpark de Heide werd een subsidie verkregen voor het renoveren van de sanitaire blok. Deze werken zijn gepland voor 2021.
9. De gemeente verhuurt een aantal gebouwen.
De oude pastorij Bekkevoort verhuurt de gemeente aan het SVK (sociaal verhuurkantoor). De gemeente bekijkt of de zolderverdieping nog kan omgebouwd worden tot een woongelegenheden.
De oude pastorij Molenbeek verhuurt de gemeente aan de landelijk thuiszorg die er een kleinschalige dagopvang organiseert (CADO). De bovenste zolderverdieping wordt verhuurd aan SVK als woongelegenheden. Verenigingen gebruiken de benedenverdieping voor de organisatie van activiteiten.
Het terrein van het containerpark is in erfpacht gegeven aan Ecowerf.

10. De gemeente is ook eigenaar van het Hageveld (langs de Staatsbaan) en het oud gemeentehuis in Assent. Deze gebouwen zijn niet meer in gebruik. De gemeente zal deze eigendommen verkopen.
11. De gemeente is eigenaar van de begraafplaatsen in Bekkevoort, Assent en Wersbeek. Ook het kerkhof Bekkevoort en kerkhof Molenbeek zijn eigendom van de gemeente. De gemeente staat in voor het onderhoud van deze begraafplaatsen en kerkhoven. Het kerkhof in Assent en het kerkhof te Wersbeek zijn geen eigendom van de gemeente maar het onderhoud gebeurt wel door de werklieden van de gemeente. Het aantal crematies neemt toe. Aangezien van vele graven zonder concessies de grafurst vervallen is, zullen heel wat grafstenen verwijderd worden waardoor er veel ruimte vrijkomt. De gemeente zal op termijn deze begraafplaatsen en kerkhoven ingroenen met het oog op het duurzaam en ecologisch onderhoud van deze locaties. In 2020 worden 1.100 graven eigendom van de gemeente. Dit zijn graven waarop geen concessie genomen werd in de regularisatieperiode 1 december 2015 – 31 december 2016. Er wordt een stappenplan opgesteld door de dienst burgerzaken in samenwerking met de dienst openbare werken voor de verwijdering van de zerken. WinAr heeft in samenwerking met de erfgoedraad een onderzoek gedaan naar de erfgoedwaarde van de oude kerkhoven van Wersbeek, Molenbeek, Bekkevoort en Assent. Uit dit onderzoek werd een voorstel opgemaakt van graven van lokaal historisch belang die best behouden blijven als waardevol erfgoed. Het college van burgemeester en schepenen besliste welke graven behouden blijven. Deze graven moeten door de gemeente gedurende minstens 50 jaar onderhouden worden. De zerken van de graven die niet weerhouden werden werden door de arbeiders van de dienst openbare werken verwijderd. Hierdoor is er veel vrije ruimte op de begraafplaatsen vrijgekomen. Dit geeft opportuniteiten om de kerkhoven en begraafplaatsen te 'vergroenen'. Het vergroenen zal bijdragen tot een minder arbeidsintensief onderhoud van de kerkhoven en de begraafplaatsen. Er werd in 2020 een landschapsarchitect aangesteld voor de opmaak van het ontwerp en de beplantingsplannen voor het vergroenen van de kerkhoven. In 2021 willen we hiermee starten met het kerkhof Bekkevoort. Voor het Kerkhof Bekkevoort is er bij de afdeling bos en groen een subsidieaanvraag ingediend. De kerkhoven zijn intussen erkend als waardevol erfgoed waardoor er voor bepaalde werken aanspraak kan gemaakt worden op een provinciale subsidie.

Het patrimonium van de gemeente wordt jaarlijks gecontroleerd door de interne en externe preventiedienst waar de gemeente mee samenwerkt. Het verslag van de rondgang wordt jaarlijks overgemaakt aan het college en aan de dienst openbare werken en patrimonium.

De dienst openbare werken en de dienst patrimonium streven ernaar om de opmerkingen uit het verslag jaarlijks weg te werken. Toch zijn er een aantal opmerkingen die al jaren vermeld staan op het verslag: de opmaak van de brandpreventieverslagen, het in orde maken van de risicoanalyses, het herstel van de veiligheidsverlichtingen, de keuringen van de elektriciteit ...

De periodieke keuringen (bv. liften, verwarming, brandblussers, brandhaspels ...) worden opgevolgd door de dienst openbare werken en de dienst patrimonium. De interne preventiedienst merkt op dat sommige keuringen (bv. veiligheidsverlichting) niet systematisch gebeuren. De gemeente zal daarom de nodige kredieten vrijmaken om de nodige aanpassingen te doen aan de veiligheid van de gebouwen.

Maandelijks wordt het verbruik geregistreerd van de gemeentelijke gebouwen. Zowel het waterverbruik, gasverbruik, elektriciteitsverbruik als het stookolieverbruik worden geregistreerd. Hierdoor kunnen afwijkingen gedetecteerd en opgelost worden. Ook de investeringen in duurzame renovatie kunnen snel geëvalueerd worden (bv. fotovoltaïsche cellen op het @Ben-gebouw en op de bibliotheek).

Milieu

Afval

Bekkevoort heeft de Intercommunale EcoWerk aangesteld voor zijn afvalverwerking.

79% van de inwoners is tevreden over de huisvuilvoorzieningen in de gemeente.

Sedert 2008 werd het DifTarsysteem ingevoerd, waarbij het principe “de vervuiler betaalt” centraal staat.

Voor bepaalde (sociale) doelgroepen is er een financiële tegemoetkoming in de afvalkosten vanwege de gemeente, met name voor:

- Onthaalouders
- Gezinnen met kinderen < 3 jaar
- Inwoners die een verhoogde tegemoetkoming in de ziekteverzekering genieten
- Inwoners die lijden aan incontinentie of een stoma hebben of in medische thuisbehandeling zijn

In 2018 werd in totaal 2.838.808 kg huishoudelijk afval ingezameld in onze gemeente, waarvan 556.276 kg restafval. Dit is gemiddeld 88 kg/inwoner, hetgeen beduidend lager ligt dan bij de gemiddelde Vlaming (152 kg/inwoner).

In de strijd tegen zwerfvuil en sluikestort werd de gemeente in de periode 2017-2019 begeleid via een coachingtraject van Mooimakers, het Vlaamse initiatief tegen zwerfvuil en sluikestort van de OVAM, Fost Plus en de VVSG.

Het is vooral aan de inzamelsites voor glas dat er vaak sluikestort wordt aangetroffen. Daarom heeft de gemeente deelgenomen aan het project “camerabewaking bij glasbolsites” van EcoWerk. Hierbij wordt een mobiele camera in rotatie geplaatst aan de verschillende glasbolsites, zijnde:

- Steenberg Bekkevoort
- Oude Tiensebaan Bekkevoort, ter hoogte van voetbalterrein VC Bekkevoort
- Rijnrode Assent
- Nieuwstraat Assent, ter hoogte van het recyclagepark
- Halensebaan Molenbeek, ter hoogte van Jeugdhuis De Zwik
- Parking kerk Wersbeek

Het afvalbeleid richt zich verder op afvalpreventie, selectieve inzameling en correct sorteergedrag en hergebruik.

Ook ondergrondse inzamelsystemen vinden langzamerhand ingang in de gemeente: er werden inmiddels 2 glasbolsites ondergronds aangelegd. In 2021 en 2023 zal nog telkens een glasbolsite ondergronds worden aangelegd.

Het eerste project van 24/7 toegankelijke ondergrondse fractie-inzameling (sorteerstraat) werd in 2020 in gebruik genomen.

In de toekomst zullen ondergrondse containerterminals (OCT's) systematisch aangemoedigd en voorzien worden bij nieuwe meergezinswoningen.

Bodemverontreiniging en andere hinder

Om bodemverontreiniging te voorkomen heeft de gemeente een subsidiereglement ingevoerd voor het reglementair buiten gebruik stellen van oude stookolietanks.

Vanaf 1 oktober 2020 neemt de gemeente deel aan de “Grote Grondvraag”. Met de Grote Grondvraag ondersteunen de OVAM en de Vlaamse steden en gemeenten alle grondeigenaars in Vlaanderen bij het controleren, en waar nodig, saneren van hun grond. Het doel is om tegen 2036 een gezonde omgeving te creëren voor wonen, werken en ontspannen. Op de website degrotegrondvraag.be vult de inwoner zijn adres in en ziet hij meteen, aan de hand van beschikbare informatie van de Vlaamse

steden, of het een risicogrand is of niet. Is dat het geval, dan geeft de OVAM stap voor stap aan wat hij moet doen om de grond terug gezond te maken.

Sluikstorten worden onmiddellijk na vaststelling ervan opgeruimd. Indien er aanwijzingen zijn over een potentiële dader, wordt er een proces-verbaal opgemaakt.

In de toekomst zal klemtoon worden gelegd op het verwijderen van asbest. De gemeente zal deelnemen aan initiatieven van intergemeentelijke verenigingen om de inwoners te stimuleren en te helpen bij het veilig en versneld verwijderen van asbest.

De gemeente voert tot slot een beleid dat erop gericht is om milieuhinder (geur-, geluids-, licht-, en stofhinder, alsook roet/rook) te voorkomen of te beheersen/in te perken. De gemeente vervult hierin in eerste plaats een bemiddelende rol. Voor handhaving doet de gemeente beroep op Interleuven en politie.

Energie

De gemeente engageerde zich met de ondertekening van het burgemeestersconvenant in 2015 tot een driedelige doelstelling, namelijk tegen 2020 (t.o.v. 2011):

- CO₂-uitstoot terugdringen met 20%
- Energie-efficiëntie verhogen met 20%
- Het aandeel van hernieuwbare energie in de totale energiemix tot 20% verhogen

Uit een nulmeting blijkt dat het meeste potentieel om CO₂-uitstoot te verminderen zich bij de particuliere huishoudens bevindt en bij het personen- en goederenvervoer.

De gemeente stimuleert rationeel energiegebruik en energiebesparing door het verlenen van subsidies voor isolatie van de woning (dak- en/of zoldervloerisolatie, vloer- en/of kelderisolatie, muurisolatie, hoogrendementsbeglazing).

Er werd begin 2019 ook een thermografische luchtfoto gemaakt van de gemeente. Op basis hiervan kan er dan aan de inwoners gericht advies gegeven worden over de (dak)isolatie van hun woning.

Wat hernieuwbare energie betreft kan Bekkevoort een zonne- en windgemeente genoemd worden. Bekkevoort wordt dan ook betiteld als de zonne- en windgemeente van Vlaams Brabant. Bekkevoort is immers koploper in het aantal PV-installaties per inwoner en met zijn 3 operationele en 2 geplande windturbines is zij ook toonaangevend op vlak van windenergie.

Ook voor het gemeentelijk patrimonium kiest de gemeente voor hernieuwbare energie: op een aantal gemeentelijke gebouwen werden inmiddels ook zonnepanelen gelegd.

Bij de bouw van het nieuwe administratieve gebouw werd gekozen voor een BEN-gebouw, wat staat voor bijna-energie-neutraal.

Klimaat

Op 4 oktober 2013 ondertekende de gemeente Bekkevoort het Vlaams-Brabantse Klimaatengagement en op 25 juni 2015 het Burgemeestersconvenant. Met de ondertekening van dit convenant engageert de gemeente zich om de CO₂-uitstoot op haar grondgebied tegen 2020 met minstens 20% terug te dringen t.o.v. 2011.

Om deze doelstelling te kunnen realiseren werd een klimaatactieplan opgesteld voor de periode 2015-2020. Hierin worden de acties en maatregelen opgesomd om het beoogde resultaat te bereiken.

Sinds 2011 maakt Vito in opdracht van het departement Omgeving van de Vlaamse Overheid een jaarlijkse CO₂-emissie-inventaris op voor alle Vlaamse gemeenten. Hieronder worden de belangrijkste cijfergegevens weergegeven uit het rapport. Zij geven de toestand weer van 2018 t.o.v. 2011. Het integrale rapport is te raadplegen op provincies.incijfers.be.

Totale CO₂ uitstoot

CO ₂ -uitstoot 2011 (in ton)	72.116
CO ₂ -uitstoot huishoudens 2018 (in ton)	67.601

De CO₂-uitstoot is in 2018 met 6,3% gedaald t.o.v. 2011.

CO₂-uitstoot door huishoudens

De huishoudens zorgden in 2018 in Bekkevoort voor 16,1% van de totale CO₂-uitstoot. Het gaat hier over de CO₂-uitstoot veroorzaakt door het verbruik van elektriciteit en fossiele brandstoffen.

CO ₂ -uitstoot huishoudens 2011 (in ton)	15.069
CO ₂ -uitstoot huishoudens 2018 (in ton)	10.902

Globaal gezien is er in Bekkevoort in 2018 een daling van de CO₂-uitstoot door de huishoudens met 27,6% t.o.v. 2011.

CO₂-uitstoot door transport

In Bekkevoort zorgde het transport in 2018 voor 74,5% van de totale CO₂-uitstoot. Dit omvat de uitstoot van zowel het particulier als commercieel vervoer, alsook het openbaar vervoer door verplaatsingen op het grondgebied van de gemeente. Het openbaar vervoer neemt slechts 0,4% van de uitstoot voor zijn rekening.

CO ₂ -uitstoot transport 2011 (in ton)	49.017
CO ₂ -uitstoot transport 2018 (in ton)	50.388

De CO₂-uitstoot vanwege transport is in 2018 met 2,7% gestegen t.o.v. 2011.

De aanwezigheid van snelwegen en drukke gewestwegen heeft een grote impact op de CO₂-uitstoot door transport in de gemeente. Aangezien het veelal over doorgaand verkeer gaat, heeft de gemeente hier over het algemeen weinig impact op.

Lokale acties, zoals het opzetten van een autodeelsysteem, het uitbouwen van een fietsotheek, ... hebben bijgevolg maar een zeer beperkte invloed op de reductie van de CO₂-uitstoot in de gemeente.

Aangezien de einddatum van het huidige Burgemeestersconvenant 2020 in zicht komt, wil de gemeente zich voorbereiden op de periode na 2020. Daartoe tekende de gemeente op 26 oktober 2020 in op de opvolger, het burgemeestersconvenant 2030.

Hiertoe engageert de gemeente zich om:

- de uitstoot van CO₂ op haar grondgebied tegen 2030 met ten minste 40% terug te dringen t.o.v. 2011, met name door een betere energie-efficiëntie en een hoger gebruik van hernieuwbare energiebronnen (klimaatmitigatie)
- haar veerkracht te verhogen door zich aan te passen aan de gevolgen van klimaatverandering (klimaatadaptatie)

Samen met de provincie Vlaams-Brabant zal een nieuw Klimaatactieplan worden opgesteld voor de periode 2022 - 2030.

Hernieuwbare energie

Door de productie van hernieuwbare energie wordt er CO₂-uitstoot vermeden.

Wat hernieuwbare energie betreft kan Bekkevoort een zonne- en windgemeente genoemd worden. Bekkevoort is immers koploper in het aantal PV-installaties per inwoner en met zijn 3 operationele en 2 geplande windturbines is zij ook toonaangevend op vlak van windenergie.

In 2018 vertegenwoordigden de zonnepaneleninstallaties in de gemeente een reductie van 1.155 ton CO₂, terwijl de operationele windturbines een vermindering van 3.670 ton CO₂ betekenden.

De totale productie aan hernieuwbare elektriciteit op het grondgebied van Bekkevoort wordt in 2018 geschat op 21.832 MWh.

In Bekkevoort wordt nog maar 7,2 % van het zonnepotentieel van de daken benut (2018). Er is nochtans veel plaats voor zonnepanelen.

In haar voorbeeldfunctie heeft de gemeente zonnepanelen geplaatst (of zullen zonnepanelen geplaatst worden) op volgende gemeentelijke gebouwen:

- Verenigingslokalen Oude jongensschool Assent
- Voormalige pastorie Bekkevoort
- Administratief gebouw @BEN (burgerparticipatie)
- Bibliotheekgebouw (burgerparticipatie).
- Verenigingslokalen Oude jongensschool Molenbeek

Wat betreft windenergie zijn er in Bekkevoort 3 windmolens met een totaal vermogen van 8,10 MW.

Inmiddels is een aanvraag tot het plaatsen van 2 bijkomende windturbines goedgekeurd. De bouw ervan wordt verwacht in 2021.

Openbare verlichting

Netbeheerder Fluvius (via Distributienetbeheerder PBE) verzorgt de openbare verlichting langs gemeentewegen, zowel wat betreft installatie als onderhoud. De gemeente bepaalt waar er verlichting komt.

In Bekkevoort is de openbare verlichting op de gemeentewegen verantwoordelijk voor nog geen 0,1 % van de totale CO₂-uitstoot op het grondgebied, namelijk 27 ton CO₂-uitstoot.

Vanaf 2020 voorziet Fluvius (via toekomstfonds van Distributienetbeheerder PBE) budgetten voor het vervangen van de conventionele straatverlichting door LED-verlichting. Doelstelling is om zoveel mogelijk straatverlichting tegen 2030 te voorzien in LED. Hiertoe zal een beleidsplan worden opgesteld per gemeente en in samenspraak met de gemeente. Uit dit beleidsplan zullen jaarlijkse actieplannen worden opgemaakt. Inmiddels werden de eerste straten reeds voorzien van LED-verlichting.

Natuur

88% van de inwoners vindt dat er voldoende aanbod aan groen in de gemeente aanwezig is, en 74% is tevreden over de natuur- en groenvoorzieningen.

Bekkevoort is gekend voor zijn prachtige holle wegen. In de jaren '90 werden voor een aantal van die holle wegen door het Regionaal landschap Noord-Hageland beheerplannen opgesteld. Aan de hand van deze beheerplannen werden de holle wegen op een duurzame manier beheerd in functie van de aanwezige specifieke biodiversiteit door de INL-ploegen van IGO.

Echter, het ontbreekt aan capaciteit om dit beheer overal goed uit te voeren. Bovendien dringt een update van de inventaris holle wegen zich op, net als een betere afstemming tussen het beheer van de holle wegen en het gebruik door de landbouwers en recreanten.

Het uitwerken van een globale visie over het landschapsbeheer, en meer in het bijzonder voor Bekkevoort voor de holle wegen maakt deel uit van een nieuw opgestart project ‘Loket Onderhoud Buitengebied Noord-Hageland’. Dit project, waarvan Regionaal Landschap Noord-Hageland promotor is, heeft tot doel om een betere regie, meer coördinatie en visie en financiële middelen ter uitvoering van het onderhoud van landschappelijke en recreatieve infrastructuur te bewerkstelligen.

Voor de natuur zijn KLE's (kleine landschapselementen), van groot belang. Reeds tientallen jaren verleent de gemeente een subsidie voor de aanleg en het onderhoud van KLE's, hagen, houtkanten, heggen, bomenrijen, poelen ...).

Door de realisatie van 2 speelbossen in de gemeente wil ze de jeugd (opnieuw) laten genieten van en leren over de natuur. De gemeente wenst nog een derde speelbos te realiseren, zodat er in elke deelgemeente een speelbos is. Er werd inmiddels een mogelijke locatie gevonden voor dit derde speelbos.

Sedert 2018 neemt de gemeente jaarlijks deel aan de provinciale samenaankoop van plantgoed, gecoördineerd door het RLNH, in de vorm van het project “Behaag je tuin”.

Biodiversiteit en koesterburen

Biodiversiteit is sinds enkele jaren een belangrijk topic geworden. Door de deelname van de gemeente aan de provinciale koesterburencampagne werden er diverse biodiversiteitsacties opgezet. Bv.:

- Premie voor het behoud van zwaluwnesten
- Herstel heischraal grasland ten voordele van de argusvlinder
- Jaarlijkse actie tot behoud van de bijen (bloemenzaadactie).

Het uitwerken van dergelijke acties gebeurt voornamelijk in samenwerking met het Regionaal Landschap Noord-Hageland.

Groenbeheer

De gemeente dient bij zijn groenbeheer pesticidenvrij te werk te gaan. Dit is echter erg arbeids- en tijdsintensief. Alternatieve onkruidbestrijdingsmethoden bieden geen evenwaardig alternatief. Vooral op de kerkhoven en begraafplaatsen dringt zich dan ook een terreinomvorming op. De omvorming van de eerste begraafplaatsen/kerkhoven is medio 2020 aangevat.

Het bermbeheer wordt uitbesteed. Er wordt daarbij een ecologisch maaibeheer toegepast, waarbij er zodanig gemaaid wordt dat er voldoende diversiteit aan aantrekkelijke planten is voor bijen en vlinders.

De holle wegen in de gemeente worden onderhouden volgens beheersplannen, waarbij er specifieke aandacht wordt besteed aan de natuurwaarde van de aanwezige KLE's.

Water en riolering

De gemeente Bekkevoort voert een integraal waterbeleid, waarbij er veel aandacht wordt geschonken aan het beheer van grondwater, het beschermen tegen overstromingen en het tegengaan van watervervuiling.

Het rioleringsstelsel in Bekkevoort wordt uitgebouwd en beheerd door Fluvius.

In Bekkevoort is nog niet overal gescheiden riolering, maar de laatste jaren is de inhaalbeweging in een stroomversnelling gekomen in samenwerking met Fluvius.

Waterlopen, overstromings- en erosiegevoeligheid

In Bekkevoort zijn de belangrijkste waterlopen provinciale waterlopen (tweede categorie), met name de Begijnebeek, Dorpswaterloop, Loop, Pijnbeek, Rijnrodebeek, Terhageloo, Tieltse Motte en de Vijversloop. Zij maken deel uit van het Demerbekken.

In Bekkevoort is er ca. 32km aan grachten aanwezig die door de gemeente beheerd worden. Het onderhoud van deze grachten gebeurde in het verleden niet op een gestructureerde wijze. Sedert 2018 wordt het beheer van de grachten uitbesteed aan een aannemer. Het slib van de grachten wordt volgens de geldende reglementering afgevoerd.

Tweejaarlijks wordt een chemisch oppervlaktewateronderzoek op een 10-tal meetpunten uitgevoerd. Zo kan de evolutie van de waterkwaliteit worden opgevolgd.

Bekkevoort wordt gekenmerkt door hellende landbouwgebieden. Bij lokale, hevige regenbuien worden de inwoners vaak geconfronteerd met wateroverlast. Niet zelden neemt deze wateroverlast een modderrijk karakter aan. Dit is het gevolg van aanzienlijke bodemerosie in de hoger gelegen delen van het landschap waardoor, samen met het afstromend water, aanzienlijke hoeveelheden bodemdeeltjes worden getransporteerd. De aanwezigheid van sediment in het afvloeiende water verergert de (financiële en psychologische) schade en ellende voor de getroffen bewoners aanzienlijk.

In navolging van het Erosiebesluit van de Vlaamse regering heeft de gemeente Bekkevoort besloten om de erosieproblematiek in de gemeente aan te pakken. De gemeente heeft in 2009 een erosiebestrijdingsplan laten opstellen. Dit dient oplossingen te bieden voor de modderoverlast tijdens en na hevige regenval.

Voor de uitvoering van dit erosiebestrijdingsplan doet de gemeente beroep op een erosiecoördinator via de dienstverlening van de Watering St-Truiden. Deze coördinator werkt oplossingsscenario's uit en onderhandelt met de betrokken landbouwers en andere partijen.

Tot op heden werden zo reeds verschillende knelpunten aangepakt met een bevredigend resultaat:

- Lindenhof Assent: aanleg houthakseldam ter bescherming van een woonwijk;
- Luienberg Assent: aanleg erosiehouthakseldam en grasstroken op hoger gelegen landbouwpercelen om water- en modderoverlast op de gewestweg N2 Staatsbaan te vermijden;
- Staatsbaan Assent/Bekkevoort: aanleg erosiepoel en buffergrachten met grasstroken om water- en modderoverlast op de gewestweg N2 Staatsbaan te vermijden;
- Steenberg: aanleg gracht en grasstrook achter een woningrij ter vrijwaring van deze woningen;
- Holleput: in afwachting van een definitieve aanleg van een erosiepoel is er een tijdelijk maatregel met stobalen ingevoerd.
- Kwadestraat Assent: een overeenkomst met eigenaar en pachter is afgesloten om akkerbouw definitief te vervangen door grasweiden.

Volgende erosiemaatregelen zijn gepland:

- Staatsbaan/Prinsenbos: aanleg erosiepoel en grasstroken langs de gewestweg N2 Staatsbaan ter hoogte van Prinsenbos om water- en modderoverlast op de gewestweg N2 Staatsbaan te vermijden;
- Holleputstraat: aanleg aarden damconstructie met erosiepoel;
- Koningsbos/Wolvenstraat: erosieproject i.s.m. met de Stad Diest.

Wat het behalen van de planning betreft wijzen wij echter wel op de onduidelijke timing van bovengemeentelijke projecten. De uitvoering hiervan wordt vaak beïnvloed door externe factoren bv het verkrijgen van subsidies bij de hogere overheden, het verkrijgen van de nodige vergunningen, het realiseren van grondinnames.... Deze onzekerheid bevordert de planning niet en hierdoor moet rekening gehouden worden met extra marge.

Landbouw

Landbouwcijfers 2017- 2018

Bekkevoort telde in 2017 88 actieve landbouw-, tuinbouw- en fruitteeltbedrijven in hoofd- en bijberoep. Dit is goed voor een totale oppervlakte aan cultuurgrond van 2462 ha in 2018, en betekent een gemiddelde oppervlakte van 27,98 ha per bedrijf. In 2008 waren er in Bekkevoort nog 112 actieve landbouwbedrijven.

Van de 2.462 ha die door landbouwactiviteit in gebruik is bedraagt:

1.360 ha akkerland

573 ha grasland

460 ha tuinbouw

69 ha overige (onbekend, gebouwen, bos,...)

Gemiddeld is er in Bekkevoort in 2018 een bezetting met 2.101 runderen, 19.735 varkens en 116.066 slachtkuikens en legkippen.

Er zijn 5 biologische landbouwbedrijven in Bekkevoort.

Dierenwelzijn

Sinds 2012 is Bekkevoort officieel een diervriendelijke gemeente. Dit label werd uitgereikt door de provincie Vlaams-Brabant bij ondertekening van een beginselverklaring, waarin een aantal engagementen worden aangegaan m.b.t. het welzijn van dieren. Het label diervriendelijke gemeente werd in 2019 aangepast waarbij volgende engagementen worden gevraagd aan de gemeente:

1. Stelt een schepen voor Dierenwelzijn en een aanspreekpunt binnen de gemeentelijke administratie aan. Aan het domein worden de nodige budgetten voor een beleid gekoppeld.
2. Stelt minstens 1 contactpersoon Dierenwelzijn aan binnen de Politiezone en werkt hiermee nauw samen.
3. Voert, conform de Vlaamse regelgeving, een zwervkattenbeleid.
4. Sluit zich aan bij een door Vlaanderen erkend dierenasiel dat beschikt over de nodige vergunningen voor de opvang van dieren .
5. Ziet toe op het indijken van overlast van hondenpoep op straat door een diervriendelijk beleid te voeren naar hondenbaasjes bv honden uitlaatplaatsen voorzien, hondenloopweiden voorzien, hondenpoepzakjes voorzien,...
6. Streeft er naar een marktreglement uit te vaardigen/aan te passen dat verbiedt om gezelschapsdieren op markten te verkopen.
7. Ziet toe op de strikte toepassing van de regelgeving rond dieren op kermessen en circussen. De gemeente kijkt na om geen vergunning meer te verlenen aan kermiskramen met pony's.
8. Ziet toe op strikte toepassing van de regels op thuisvlachten en zorgt voor een gepast handhavingsbeleid om overtredingen tegen te gaan.
9. Zorgt voor de aanpassing van huurcontracten die huisdieren toelaten in sociale woningen, ocmw-woningen, rustoorden of serviceflats.
10. Zorgt dat de burgers een huisdiersticker kunnen bekomen zodat het voor de hulpdiensten duidelijk is dat er in de woning huisdieren aanwezig zijn in noodgevallen.
11. Zorgt ingeval van overpopulatie van duiven, voor het plaatsen van duiventillen met het oog op ei-manipulatie of zoekt naar andere diervriendelijke manieren van inperken van duivenpopulatie.
12. Informeert haar inwoners op regelmatige basis over dierenwelzijn in haar gemeentelijk infoblad en promoot initiatieven inzake dierenwelzijn op scholen. De gemeente ondersteunt ook de provinciale campagnes naar de burgers toe op het vlak van dieren en dierenwelzijn.
13. Volgt de Vlaamse regelgeving inzake vuurwerk op. Indien ze toelating verleent voor vuurwerk zal zij dit enkel doen voor geluidsarm vuurwerk. Ook zorgt de gemeente voor sensibilisering omtrent de gevaren en stress die vuurwerk voor dieren met zich meebrengt.
14. Streeft ernaar om dierenwelzijnsproblemen in professionele houderijen te erkennen, waar nodig op te treden en inwoners te sensibiliseren om goed na te denken en zich goed te informeren vooraleer een dier aan te schaffen, zowel over de behoeften van het dier als de plaats van aanschaf.

Zo heeft Bekkevoort sedert 2006 bv. een zwervkattensterilisatieproject. Hieronder is per jaar het aantal behandelde katten weergegeven:

2006	2007	2008	2009	2010	2011	2012	2013	2014	2015	2016	2017	2018	2019	2020
13	81	42	95	51	50	60	53	63	73	56	51	85	62	65

Sedert 2018 heeft Bekkevoort ook een samenwerkingsovereenkomst afgesloten met kattenopvanginitiatief "De Snorhaar". Zij trachten zwerfkatten in de mate van het mogelijke te socialiseren in opvanggezinnen met het oog op adoptie.

De gemeente is aangesloten bij een erkend dierenasiel: De Zorghoeve in Kortenaken.

Openbare werken

De technisch uitvoerende dienst openbare werken telt op 1 oktober 2019 twaalf personeelsleden. Dit team is opgesplitst in de groendienst, wegendienst, logistieke dienst en dienst patrimonium. Deze opsplitsing wordt niet strikt toegepast. Van de personeelsleden wordt verwacht dat zij in elk team inzetbaar zijn. Een niet-limitatieve opsomming van het takenpakket is opgenomen in het hoofdstuk 'basisdienstverlening logistieke diensten'.

In 2020 en 2021 gaan een aantal personeelsleden van de technisch uitvoerende dienst op pensioen. Om hierop voorbereid te zijn werd er een wervingsreserve aangelegd voor technisch assistenten groendienst, patrimonium en wegendienst. Vanuit deze wervingsreserve werden in oktober 2020 reeds twee personeelsleden aangeworven om de groendienst te versterken. Het groenonderhoud gebeurt in de gemeente pesticiden-vrij. Hierdoor is dit onderhoud zeer arbeidsintensief. De arbeider dienst patrimonium gaat medio 2022 op pensioen. Er wordt december 2020 een bijkomende arbeider aangeworven voor de dienst patrimonium. Dit geeft de mogelijkheid om deze nieuwe arbeider volledig op te leiden.

De technisch uitvoerende dienst is gelokaliseerd in het werkhuis langs de Staatsbaan. Er wordt onderzocht om samen met de gemeente Tielt-Winge een nieuw werkhuis te bouwen.

De technisch uitvoerende dienst openbare werken beschikt over voldoende materieel en materiaal om zijn taken te kunnen uitvoeren. Recent werd nog een nieuwe bandenkraan aangekocht. Ook het wagenpark is voldoende uitgebreid.

Door de invoering van de nieuwe energie-reglementering is de gemeente verplicht om de tractoren te laten rijden op witte diesel. De tractoren moeten jaarlijks technisch gekeurd worden en zijn onderhevig aan de kilometerheffing.

Om het onderhoud van de veld- en voetwegen te optimaliseren werd een opdracht uitgeschreven voor de aankoop van een kleine tractor met klepelmaaier. Deze wordt begin 2021 geleverd.

Een aantal werken worden jaarlijks uitbesteed aan derden:

- Het ecologisch onderhoud van de wegbermen
- Periodiek ruimen van de grachten
- Aanbrengen van wegmarkeringen
- Poetsen van de gemeentelijke basisschool
- Ijzelbestrijding.

De exploitatie van het rioleringsnet is in handen van Fluvius. Zij staan, samen met Aquafin in voor de aanleg van gescheiden riolering en voor het onderhoud van het rioleringsnet.

Op het grondgebied van de gemeente zijn al een grote inspanningen geleverd om het afvalwater en het regenwater te scheiden. Langs de N2 Staatsbaan is er gescheiden riolering aangelegd vanaf de aansluiting met de Schillekensberg tot aan de Nieuwstraat in Assent. De collector sluit aan op het zuiveringsstation in Diest. Gescheiden riolering is ook aangelegd in Robbesrodestraat, Oude Leuvensebaan (deel), Oude Tiensebaan (deel), Berkstraat, Eugeen Coolsstraat (deel), Zandstraat (deel), Langerode en Koestraat. In de aansluitende straten wordt de riolering via een overstortconstructie aangesloten op de gescheiden riolering.

In 2020 werd gescheiden riolering aangelegd in een deel van de Driesstraat.

In de volgende jaren voorziet Aquafin nog de aanleg van gescheiden riolering in volgende straten:

- Verbindingsriolering Netelzeepstraat – Tiensebaan – Meenselstraat
- Collector Halensebaan (Pijnbeek fase 2)
- Driesstraat deel 2
- Centrum Assent: Kwadestraat – Koningsbos – Wolvenstraat - Bekweg – Mierenberg – Dorpsstraat (gedeeltelijk) – Zandstraat (gedeeltelijk) – Koetsweg.

Aansluitend op de werken van Aquafin zal Fluvius in de aangrenzende straten gescheiden riolering aanleggen:

- Doktorenberg
- Keulenbos

- Oude Diestersebaan
- Steenberg(deel)
- Dennenstraat
- Oude Leuvensebaan (deel)
- Meutelstraat
- Witteweg
- Processiestraat
- Vandervorstweg
- Leeuwkensstraat

Om deze werken te realiseren moet de gemeente nog voor een aantal straten een rooilijnplan opstellen en de nodige grondinnames uitvoeren. Sommige straten maken immers geen deel uit van het openbaar domein, hoewel ze een openbaar karakter hebben. Deze toestand moet geregulariseerd worden (Doktorenberg, Bekweg, Koningsbos, Halensebaan ...).

De opmaak van het rooilijnplan in de Doktorenberg, Mierenberg, deel Koningsbos en Bekweg zijn lopende.

De gemeente moet ook de nodige kredieten voorzien als ze aanpassingen wil uitvoeren aan de bovenbouw van de wegenis.

Bij de aanleg van de collector Pijnbeek fase 2 langs de Halensebaan wil de gemeente nieuwe fietspaden aanleggen en de verkeersveiligheid rond de schoolomgeving verhogen. Hiervoor moeten de nodige kredieten worden voorzien.

Voor de aanleg van recreatieve fietspaden kan de gemeente een subsidie verkrijgen van 40% van de kostprijs. Voor het functioneel fietsroutenetwerk kan de gemeente 90% subsidies verkrijgen. In de volgende jaren zal in Ballaar (deel) het wegdek verbeterd worden. Ook de verbindingsweg (Hondstraatje) tussen Robbesrodestraat en de N2 zal aangepakt worden.

De gemeente kan jaarlijks aanspraak maken op een subsidie vanuit het plattelandsfonds. Deze subsidies moet de gemeente aanwenden in investeringsprojecten.

In 2020 werden betonwerken uitgevoerd in de Minnestraat, Dorpsstraat, Struikstraat, Rijnrode en de Halensebaan.

CONCLUSIE:

Mobiliteit:

- *Er moet blijvend geïnvesteerd worden in veilige schoolomgevingen*
- *Aanleg van nieuwe fietspaden (zowel recreatieve als functionele) moet een prioriteit blijven*
- *De uitbouw van het trage wegennet moet verder geoptimaliseerd worden*

Openbare werken:

- *Pesticidenvrij onkruidbeheer van het openbaar domein is belangrijk*
- *De versnelde aanleg van nieuwe gescheiden riolering moet in overleg gebeuren met Aquafin en Fluvius*
- *Investerings in het onderhoud van de weginfrastructuur is noodzakelijk*

Patrimonium:

- *De bouw van een nieuw werkhuis voor de dienst openbare werken is absoluut noodzakelijk*
- *De verplichte keuringen, het regulier onderhoud en het verbruik van het gemeentelijk patrimonium moet in een opvolgingsplan gegoten worden*

Ruimtelijke planning:

- *Nieuwe bebouwing en woningen zullen voornamelijk gebundeld moeten worden in goed uitgeruste woon- en leefkernen met daarbij een duidelijke centrumvorming en een gezonde verweving van functies. Aangezien met het strategisch project 'Regionet Leuven' de Staatsbaan de drager zal worden van een hoogwaardige openbaar vervoersas met hieraan parallel een fietssnelweg, zijn het dan ook vooral de kernen van Bekkevoort en Assent waar er*

ingezet zal worden op deze verdere kernontwikkeling- en versterking, en waar er gezocht zal worden naar locaties voor nog ontbrekende gemeenschapsvoorzieningen.

- *In Molenbeek en Wersbeek zal de aandacht vooral dienen te gaan naar de mogelijkheden tot modernisering en invulling met respect voor de authentieke waarden en de relatie met het omliggende landschap.*
- *De open ruimte dient zoveel als mogelijk gevrijwaard te worden.*
- *Om deze gewenste toekomstige ontwikkelingen in goede banen te leiden en te kaderen binnen een duidelijke visie is het belangrijk te blijven inzetten op de reeds in opmaak zijnde en/of voorgenomen ruimtelijke uitvoeringsplannen.*

Wonen:

- *Gezien de toenemende gezinsverduunning en vergrijzing is een betaalbaar en gedifferentieerd woonaanbod noodzakelijk.*
- *De participatie in Hartje Hageland is belangrijk voor een kwalitatieve invulling van het woonbeleid en het informeren van de bevolking.*
- *De gemeente zit op schema bij de realisatie van haar BSO.*

Milieu:

- *De strijd tegen zwerfvuil blijft een absolute prioriteit.*
- *De gemeente is een voorloper wat betreft hernieuwbare energie en klimaatbeleid. Het is belangrijk hier te blijven op inzetten en ook de bevolking hierbij te betrekken.*
- *Er is een inhaalbeweging nodig wat betreft het voorzien van gescheiden riolering.*
- *De verdere uitvoering van het erosiebestrijdingsplan en de samenwerking met de erosiecoördinator hiervoor is nodig.*

Economie

Bedrijvigheid en ondernemen

In Bekkevoort is 8,8% van de bebouwde oppervlakte bestemd voor bedrijvigheid. In Vlaams-Brabant is dat 11,2%, in het Vlaams Gewest 15,8%.

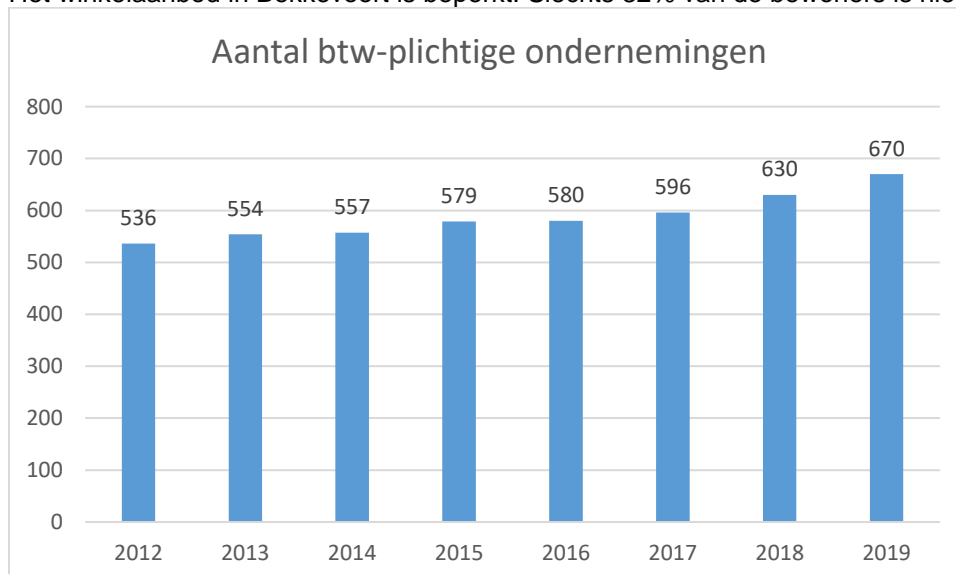
Het bedrijventerrein Assent wordt via de N2 (gewestweg Leuven – Diest) vrijwel onmiddellijk ontsloten naar de E314. De zone is gericht op lokale, ambachtelijke bedrijven die moeilijker kunnen ingeplant worden binnen een woongebied vanwege stedenbouwkundige en/of milieutechnische overwegingen. Vanaf oktober 2020 wordt er een bedrijvenpark gebouwd. Het zal bestaan uit 26 kmo-units die gebruikt kunnen worden als atelier, showroom, kantoorruimte, In de zomer van 2021 zal dit in gebruik genomen worden.

Op 31/12/2018 waren er volgens Statbel 670 btw-plichtige ondernemingen in Bekkevoort: Er worden meer ondernemingen opgericht dan stopgezet. De netto-groei van de ondernemingen bedraagt 6. Dit is hoger dan het Vlaamse gemiddelde 4. (*cijfers volgens Provincie Vlaams-Brabant*)

Sinds 7 juni 2010 is er een middenstandsraad. Deze organiseert bedrijfsbezoeken en infomomenten voor de leden. Er wordt meegewerkt aan het onthaal van de nieuwe inwoners.

Ook de vzw Bekkevoort Energiek is een middenstandsorganisatie.

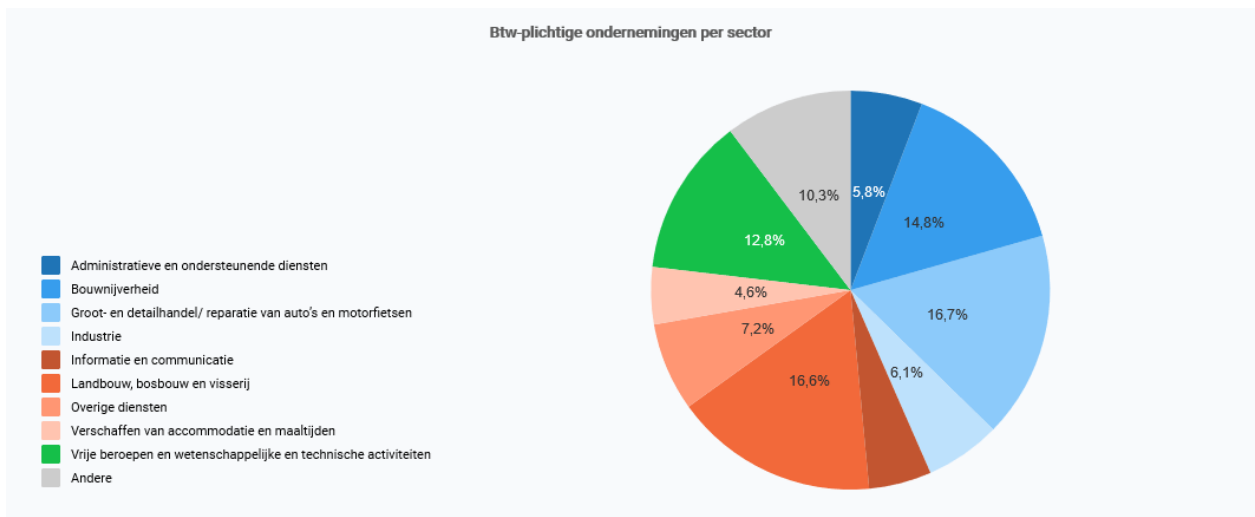
Het winkelaanbod in Bekkevoort is beperkt. Slechts 32% van de bewoners is hierover tevreden.



Werkgelegenheid en tewerkstelling

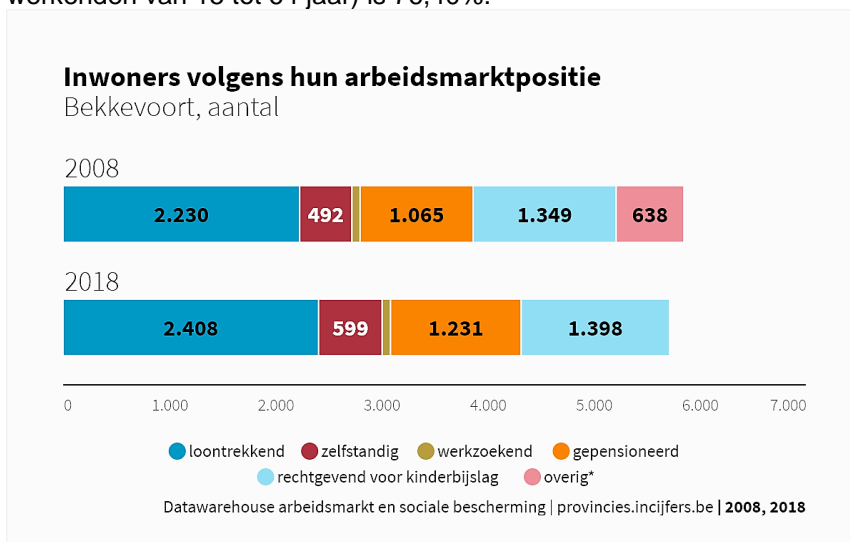
Werkgelegenheid in Bekkevoort is behoorlijk hoog. De jobratio (= het aantal jobs t.o.v. de bevolking op beroepsactieve leeftijd 20-64 jaar) bedraagt 48,9% in 2018.

Verdeling van de btw-plichtige ondernemingen per sector:



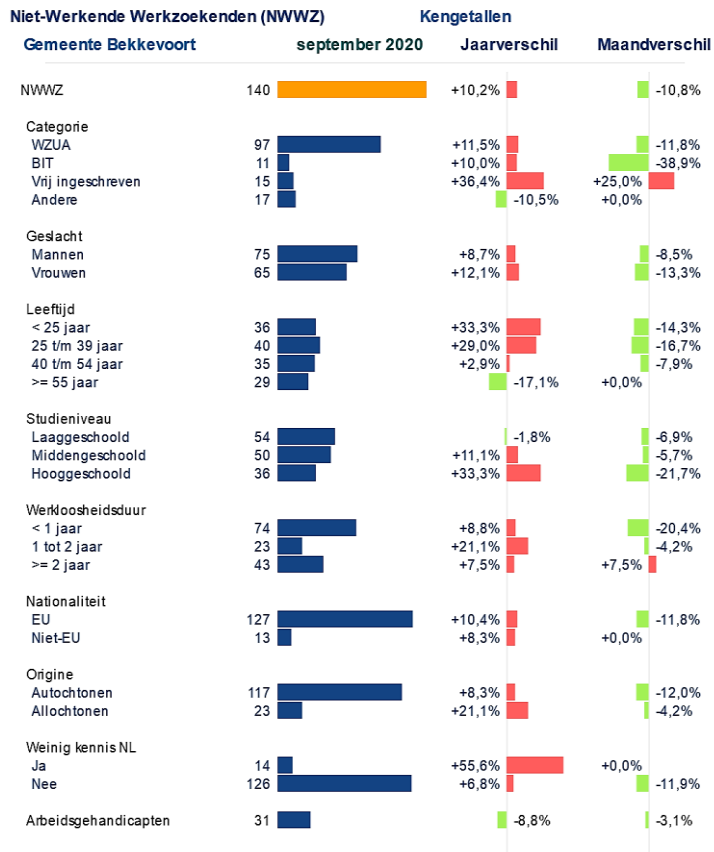
De inkomende pendel (aantal mensen dat werkt in Bekkevoort maar niet in de gemeente woont) bevat 881 personen in 2017. De uitgaande pendel (mensen uit Bekkevoort die elders werken) bevat 2.201. Begin oktober 2020 waren er bij de VDAB 61 vacatures in Bekkevoort.

Het aantal werkenden t.o.v. de totale bevolking bedraagt in 2019 48,3%. De activiteitsgraad (aantal werkenden van 15 tot 64 jaar) is 76,40%.



De werkloosheidsgraad is 5,08. Er zijn meer vrouwen (5,48) dan mannen (4,71) werkloos. Bij jongeren bedraagt de werkloosheidsgraad 11,94. Van de werkzoekenden is 40,4% laaggeschoold.

Overzicht werkloosheid in september 2020 (bron: VDAB)

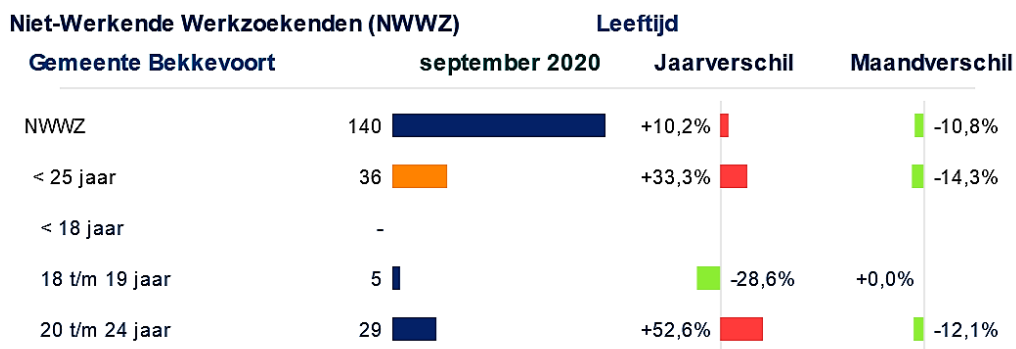


Bron: <https://arvestat.vdiab.be>

Afkortingen:

WZUA: Werkzoekenden met werkloosheidsuitkeringsaanvraag

BIT: Jongeren in Beroepsinschakelingstijd



25,71% (36 van de 140) niet-werkende werkzoekenden waren in september 2020 jonger dan 25 jaar. In vergelijking met vorig jaar is dat een stijging met meer dan 52%.

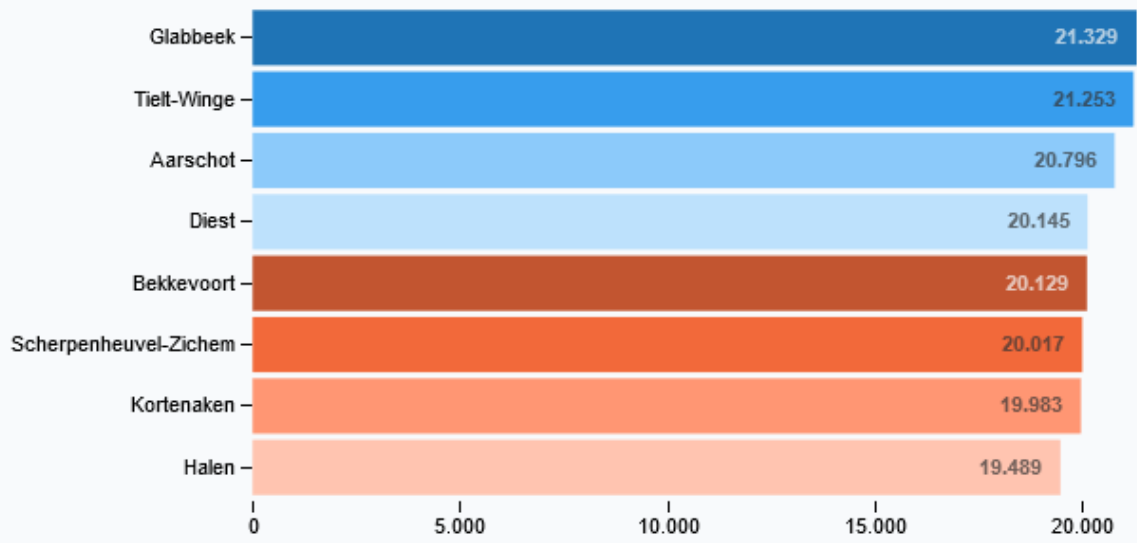
Inkomen en levensstandaard

Het gemiddeld netto belastbaar inkomen per belastingaangifte in Bekkevoort was in 2017 € 35.415.

Voor Vlaanderen was dat € 34.598, voor het arrondissement Leuven € 39.106.

Het laatst gekend gemiddeld inkomen per inwoner is € 20.129. Daarmee zitten we in de middenmoot van de ons omringende gemeenten.

Gemiddeld inkomen per inwoner - Gemeente en buurgemeenten



Veiligheid

Politie

Bekkevoort maakt deel uit van Politiezone Hageland.

GEREGISTREERDE CRIMINALITEIT OP HET NIVEAU VAN DE GEMEENTE(N) VAN DE POLITIEZONE

ZONE HAGELAND

Bekkevoort

	2016	2017	2018	2019
Diefstal en afpersing	84	76	69	13
Beschadigen van eigendom	22	26	47	7
Misd. tegen de lichamelijke integriteit	14	31	18	4
Bedrog	19	16	16	11
Wapens en springstoffen	37	26	44	27
Misd. tegen andere morele waarden en gevoelens	17	11	10	7
Drugs	9	14	12	2
Milieu	6	10	11	14
Misd. tegen de openbare veiligheid	8	6	8	3
Bevolkingsregister	9	5	6	6
Informaticacriminaliteit	4	3	5	2
Jeugdbescherming	18	11	14	1
Misd. tegen de familie	4	8	9	2
Misd. tegen de openbare trouw	3	2	4	1
Zedenmisdrijven	2	2	1	2
Andere bijzondere wetten	1	2	4	
Vreemdelingenwetgeving	5	9	2	4
Dronkenschap en alcohol	2	4		
Economische wetgeving		1		
Sociaal strafwetboek	2	7		1
Misd. tegen gezag van de overheid	2	1	1	
Bescherming personen	1	1	1	1
Bescherming van de openbare inkomsten	1			
Mensenhandel		1		
Hormonen en doping			1	
Arbeid		1		
Totaal	270	274	283	108

De gemeentemonitor 2018 toont aan dat het aantal geregistreerde misdrijven in Bekkevoort lager ligt ten opzichte van de andere gemeenten in het Vlaamse Gewest (cijfers 2016):

- Misdaden tegen lichamelijke integriteit (Bekkevoort 2,3/1000 inwoners, Vlaams Gewest: 5,8)
- Gewelddadige misdrijven tegen eigendom (Bekkevoort: 3,6/1000 inwoners, Vlaams Gewest: 6,6)

Hieruit blijkt dat Bekkevoort een veilige gemeente is om te wonen. Dit wordt versterkt door volgende cijfers uit diezelfde Gemeentemonitor: 87% van de inwoners geeft aan zich nooit of zelden onveilig te voelen in Bekkevoort (75% gemiddeld in andere gemeenten in het Vlaamse Gewest).

Brandweer en andere hulpverlening

Bekkevoort behoort sinds de brandweershervorming tot de hulpverleningszone Oost-Brabant. Ook voor noodplanning vallen we onder zone Oost. Het eigen gemeentelijk nood- en interventieplan wordt geactualiseerd in 2019.

Noodplanning

De gemeenteraad keurde eind 2019 het Algemeen Nood en Interventieplan (ANIP) goed. Het ANIP is overgemaakt aan de gouverneur van de provincie. Tot op heden is er nog geen goedkeuring ontvangen van de gouverneur.

Aanvullend op dit ANIP heeft de communicatieambtenaar zelf een interventieplan opgesteld voor het luik communicatie (discipline 5). Het is belangrijk dat de inwoners correcte informatie krijgen wanneer zich een situatie voordoet waarbij de gemeentelijke fase wordt afgekondigd.

De gemeente heeft een Bijzonder Nood en Interventieplan (BNIP) opgesteld in kader van het afschakelplan elektriciteit.

De noodplancoördinatoren volgen ook de andere monodisciplinaire interventieplannen op en informeren de bevolking wanneer andere overheden hun interventieplannen -zoals bijvoorbeeld het hitteplan- activeren.

Voor grotere evenementen wordt een veiligheidsprotocol opgesteld met de organisatoren van het evenement. Dit veiligheidsprotocol wordt opgesteld in samenspraak met de politiediensten en de brandweer. Het veiligheidsprotocol omvat o.a. een duidelijke omschrijving van het evenement, een gedetailleerd inplantingsplan van het terrein, en een lijst van te contacteren personen in geval zich een probleemsituatie zou voordoen.

De gemeente is in 2019 aangesloten bij BE-Alert. Met BE-Alert kunnen burgers zeer snel verwittigd worden als zich een noodsituatie voordoet. De gemeente gaat het systeem nog meer bekend maken bij de bevolking de komende maanden via de gemeentelijke communicatiekanalen.

Onder het gemeentepersoneel is één iemand aangeduid als noodplancoördinator en één personeelslid als back-up noodplancoördinator.

In het voorjaar 2020 werd de wereld geconfronteerd met het COVID-19 virus. De COVID-19 (corona) pandemie heeft tot op heden een immense impact op ons dagelijks leven.

Ook de gemeente heeft maatregelen moeten nemen om de verdere verspreiding van het virus te beperken, in functie van de federaal en Vlaams afgekondigde maatregelen.

In 2020 hebben de noodplancoördinatoren intensief gewerkt aan het implementeren van maatregelen in de gemeentelijke diensten om de verspreiding van COVID-19 (coronavirus) maximaal te beperken.

In het begin van de pandemie was er een schaarste aan mondmaskers. Daarom werd er een huis-aan-huis bedeling georganiseerd voor de inwoners van 2 mondmaskers en bijhorende filters.

Ook werd er in de beginfase (tweewekelijks en nadien wekelijks) een online crisisoverleg gehouden tussen de gemeentelijke noodplancoördinatoren en de leden van het college om het verloop van de pandemie in de gemeente te beheersen en om de regelgeving en richtlijnen te vertalen naar het gemeentelijk niveau.

Er werd maximaal ingezet op communicatie naar de inwoners via de gemeentelijke informatiekkanalen tot een huis-aan-huis bedeling van een informatiebrief.

De gemeentelijke dienstverlening werd aangepast naar een dienstverlening op afspraak. De bibliotheek werd gesloten en er werd een afhaaldienst ingevoerd. De scholen werden tijdelijk gesloten, er werd tegelijkertijd noodopvang georganiseerd en bij heropening van de scholen werd er logistieke en materiële steun geboden door de gemeente om de kinderen in de meest veilige omstandigheden te laten terugkeren.

Er werd versneld overgegaan naar telewerk voor de personeelsleden wiens functie dit toelaat. De gemeentelijke en OCMW-kantoren werden aangepast en voorzien van de nodige veiligheids- en

hygiënemaatregelen om veilig te werken. Alle hulp- en dienstverlening naar de burger wordt zoveel mogelijk telefonisch of digitaal verzekerd.

Welzijn en samenleving

Bij de sociale dienst van het OCMW melden hulpvragers zich aan met een verscheiden profiel en uiteenlopende hulpvragen: leefloonaanvragen, steunaanvragen, hulp in het huishouden, psychosociale ondersteuning, administratieve ondersteuning, Een team van drie maatschappelijk werkers staat klaar om mensen te ondersteunen in een menswaardig bestaan en hulp te bieden op maat van de cliënt en met oog voor empowerment van de cliënt.

De sociale dienst bestaat uit twee maatschappelijk werkers die verantwoordelijk zijn voor de individuele dienstverlening. Tevens is er één maatschappelijk werker voor de thuisdiensten die op de payroll van OCMW Tielt-Winge staat in het kader van de DGAT samenwerkingsovereenkomst OCMW Tielt-Winge/ Bekkevoort. In de periode van 1/4/2020 tot 31/12/2020 werd er een tijdelijke coördinator zorg en sociale zaken in dienst genomen. Op 01/06/2021 werd deze functie bestendig in de rol van hoofdmaatschappelijk werker.

Sociale dienst van het OCMW

De maatschappelijk werkers van de sociale dienst staan in voor informatie, opvang en begeleiding van cliënten. In de mate van het mogelijke worden probleemsituaties zelf begeleid. Echter worden vragen binnen de sociale dienst steeds complexer en breder. De maatschappelijk werkers dienen hun kennis aan te scherpen en moeten vaker doorverwijzen naar een meer gespecialiseerde dienst binnen de tweedelijnszorg. Verder is ook een goede samenwerking met de thuisdiensten belangrijk gezien verschillende cliënten bij beide diensten gekend zijn. Een goede afstemming is bijgevolg noodzakelijk.

De laatste jaren steeg de druk op de sociale dienst omwille van meer en diverse hulpvragen. Gezien de kleinschaligheid van het OCMW is er weinig specialisatie.

De sociale dienst kan verschillende vormen van financiële steun bieden, bv. leefloon, voorschotten op sociale uitkeringen, financiële steun, bijdrage in huur ... maar ook psychosociale begeleiding neemt meer en meer toe.

Het jaar '2020' was op zijn minst een bijzonder jaar te noemen omwille van de coronasituatie. Een lockdown ging in voege en de straten bleven kaal. Dit had uiteraard ook een invloed op de werking van de sociale dienst, waar huisbezoeken geannuleerd werden, inwoners van op een afstand een sten (bv verwarmingstoelage) konden aanvragen, er werd door de maatschappelijk werkers geholpen met bronopsporing, Tegen de verwachting van de sociale dienst in zijn het aantal financiële steunvragen die een rechtstreeks gevolg waren van corona niet sterk toegenomen.

Financiële steun

In 2019 waren er 29 leefloondossiers en 10 dossiers equivalent leefloon (aanvragen in kader van de wet van 2 april 1965 betreffende het ten laste nemen van de steun verleend door OCMW's). In 2020 is het aantal leefloondossiers gedaald naar 24, maar het aantal equivalent leefloondossiers (9) bleef nagenoeg stabiel. Voor elk leefloondossier werd er een GPMI (Geïndividualiseerd Project voor Maatschappelijke Integratie) opgesteld. De daling van de leefloondossiers is te wijten aan enkele afgesloten dossiers wegens verhuis en enkele personen die een vaste job hebben kunnen verwerven via arbeidstrajectbegeleiding. Verder was deze daling niet verwacht in coronatijd.

	2019	2020
Leefloon	29	24
Leefloon equivalent	10	9
GPMI	29	24
SPI vrijstelling	6	4

Om tegemoet te komen aan de stijgende energieprijzen wordt een premie voor huisbrandolie door de federale overheid uitgekeerd (max. € 210). Voor de verwarmingstoelage werd er in 2019 31.664,08 euro uitgekeerd voor 164 dossiers. In 2020 waren er minder aanvragen, 134, en betrof dit een bedrag van 25.650,52 euro.

Het aantal cliënten dat een beroep doet op de tegemoetkoming in kosten van energie blijft relatief laag: 2 cliënten maakten hiervan gebruik in 2019. Ook in 2020 bleven deze aanvragen beperkt, doch waren er enkele concrete aanvragen waar gezinnen problemen ondervonden om de gas en elektriciteitsfactuur te betalen, ten gevolge van de coronasituatie. In kader van het energiefonds werd er in 2020 een totaalbedrag van 675,96 euro uitbetaald, in kader van corona werd er een totaalbedrag van 977,64 euro uitbetaald. Het OCMW neemt deel aan de Lokale Advies Commissie (LAC), op initiatief van Fluvius en de Watergroep, voor mensen die problemen hebben met het betalen van hun energiefactuur. In 2019 waren er 7 dossiers LAC gas/elektriciteit behandeld per jaar en 1 dossier LAC water. In 2020 was dit aantal vergelijkbaar; 8 dossiers voor gas/elektriciteit en geen voor de LAC water.

Sedert eind 2018 is er ook een LAC Wonen (samen met Hartje Hageland, Diest Uitbreiding, SVK Hageland. Doel van de Lokale Adviescommissie Wonen:

- Structureel overleg tussen OCMW en Hartje Hageland over concrete dossiers.
- Afstemmen op elkaar.

In eerste instantie gaat LAC Wonen tweemaal per jaar per gemeente plaatsvinden en dit met Hartje Hageland en OCMW. De bedoeling is om concrete dossiers te bespreken. In de beginfase zal dit vooral gericht zijn op samenwerking tussen verschillende actoren om zo sneller te anticiperen op probleemsituaties.

Cliëntenprofiel

De profielen van cliënten worden "an sich" niet bijgehouden. Toch is er niet de indruk dat het aantal alleenstaanden of het aantal senioren in de steundossiers toeneemt. Vermoedelijk is de stijging vooral te wijten aan het hoger aantal vreemdelingen.

De stijging van het aantal vreemdelingen wordt vastgesteld door het verhoogde aandeel van het equivalent leefloon dat vervijfvoudigde op 6 jaar tijd. Van 2 dossiers in 2013 naar 10 in 2019. De dienst wijt dit aan het LOI (Lokaal Opvang Initiatief) , aan de asielinstroom en aan het feit dat er op de staatsbaan een eigenaar is die panden aan nieuwkomers verhuurt. De ligging van de gemeente Bekkevoort tussen de steden Leuven en Diest en de goede verbinding tussen de gemeentes speelt hierbij een belangrijke rol.

Er is geen reglementering op de aanvullende steun, er worden met andere woorden geen steunnormen gehanteerd. Deze wordt uitgereikt op basis van een inschatting van de behoefte in kader van het sociaal onderzoek. De aanvullende steun is meestal een financiële steun. Het kan ook gaan om een steun in natura, bv. voedselpakket, stookolie,...

Schuldverlening

In 2019 zaten 27 cliënten in actieve schuldbemiddeling waarvan 8 in een collectieve schuldenregeling waarbij een externe schuldbemiddelaar werd aangesteld. In 2020 gaat dit om 22 cliënten waarvan 5 in collectieve schuldenregeling. In het profiel van de cliënten stellen we vast dat het voornamelijk over alleenstaande personen of psychiatrisch patiënten of multiprobleemsituaties. Daarnaast stellen we vast dat een aantal dossiers werden overgenomen naar aanleiding van een aanstelling van een voorlopig bewindvoerder. Tevens merken we op dat er een toename is van personen met een hypothecaire lening die nog andere schulden maken. De afbouw van cliënten in schuldhulpverlening

verloopt zeer moeizaam gezien er vaak een tekort is aan administratieve vaardigheden. Dossiers schuldhulpverlening blijven vaak jaren binnen de sociale dienst.

Op gebied van schulden gaat het vaak over personen met een vervangingsuitkering die te laag is om de noodzakelijke kosten te betalen. Hierdoor dient het OCMW regelmatig een aanvullende steun te verlenen bijvoorbeeld voor medische, farmaceutische en paramedische kosten, huurtussenkomst, tussenkomst voor energie,...

Agogische hulp

Het OCMW biedt hulp bij het invullen van de documenten voor het aanvragen van een aantal premies, zoals de tegemoetkomingen voor mindervaliden, belastingvoordelen, vrijstelling van heffing op afvalwater, ... Deze hulp blijft in Bekkevoort laagdrempelig, waardoor er veel gebruik van wordt gemaakt.

Juridische ondersteuning

Men kan in het OCMW terecht met vragen over courante rechtsproblemen, zoals: echtscheiding, onderhoudsgeld, adoptie, huur, pacht, koop, lening, verzekering, onderhoudsplicht.

Iedere eerste donderdag van de maand tussen 17 uur en 18 uur is er gratis juridische ondersteuning vanuit de Balie Leuven. Hier kunnen alle inwoners van Bekkevoort terecht voor informatie en advies. Gemiddeld komen er 2 à 3 personen op deze maandelijkse zitdag. Echter van maart 2020 tot december 2020 werd deze dienst onthoud gezet wegens de coronamaatregelen. Heden werkt deze dienst uitsluitend op afspraak.

Voor vragen rond schuldhulpverlening nemen de maatschappelijk werkers contact op met Vlaams Centrum Schuldbemiddeling.

Participatie- en sociale activeringspremie (PSA)

De participatie- en sociale activeringspremie is een premie die tot doel heeft om kinderen en jongeren die het financieel moeilijker hebben meer mogelijkheden te bieden om deel te nemen aan sociale, culturele en sportieve activiteiten. Tevens heeft het tot doel de maatschappelijke integratie te bevorderen door tussen te komen in de kosten van paramedische, schoolse en psychologische ondersteuning.

Het budget is, op één jaar na, steeds opgebruikt. Voor 2020 is er een bedrag van 2.764,41 euro besteed aan deze premie.

Binnen het kader om vanuit de gemeente sportieve en culturele activiteiten aan te bieden voor kinderen, werkt het OCMW mee aan verschillende projecten zoals het 'Peuterspeelpunt' en 'De beleefpas'. De beleefpas is een intergemeentelijke samenwerking van Bekkevoort, Glabbeek, Kortenaken, Geetbets, Zoutleeuw en Linter. Het is een vrijetijdspas voor kinderen en jongeren van 0 tot 18 jaar. Via een spaarsysteem kunnen ze deelnemen aan de activiteiten binnen de gemeenten. OCMW-cliënten krijgen een korting van 80%. Het Peuterspeelpunt is een ontmoetingsplaats voor kinderen tussen 0 en 3 jaar samen met hun mama, papa, oma, opa of oppas. Dit project staat nog in zijn kinderschoenen en heeft een moeilijke start gekend omwille van de corona-omstandigheden. In 2021 kwamen er slechts 3 kinderen naar het Peuterspeelpunt. De heropstart zal plaats vinden in het najaar 2021. Dit initiatief is gratis voor de deelnemers.

Budgetmeter

Cliënten met een budgetmeter elektriciteit en aardgas kunnen hun meter opladen binnen OCMW Bekkevoort. Zij kunnen hiervoor terecht tijdens de openingsuren of op afspraak.

Het gebruik van de budgetmeter zal door de invoering van de digitale budgetmeter de komende jaren dalen om uiteindelijk te verdwijnen. De Fluvius-tool staat evenwel nog niet op punt maar zijn er volop mee bezig.

Activering

De dienst SACHA staat voor "Sociale Activering Cluster Hageland". Het is een intergemeentelijk samenwerking tussen de gemeenten Begijnendijk, Bekkevoort, Bierbeek, Boutersem, Geetbets, Kortenaken, Lubbeek, Linter, Tielt-Winge en Zoutleeuw.

De ondersteuning voor Bekkevoort neemt op dit moment **anderhalve** dag in beslag, **telkens op woensdag**.

Het aanbod van de dienst SACHA bestaat uit sociale activering: cliënten leiden naar arbeidszorg, vrijwilligerswerk, psychosociale hulpverlening voor de cliënt zelf of zijn gezin, inzetten op welzijn van de cliënt ... Daarnaast bestaat het aanbod ook uit arbeidsactivering: de opstart van art. 60, beroepsgerichte opleiding, leerwerkplekken, aanvraag screening GTB ... Tot slot staat SACHA in voor arbeidstoeleiding via onder andere sollicitatietraining, opvolgen van sollicitatie inspanningen, contacten leggen met interimkantoren ... De dienst SACHA werkt voor dit alles nauw samen met de sociale dienst.

De dienst SACHA begeleidt voornamelijk cliënten die een leefloon ontvangen. Voor deze personen maken ze een GPMI op (tenzij de cliënt hiervan is vrijgesteld wegens gezondheid- of billijkheidsredenen). In dit GPMI komen alle levensdomeinen aan bod. De randvoorwaarden om eventuele drempels naar werk weg te werken worden hierin opgenomen. Dit GPMI wordt minimum drie keer per jaar geëvalueerd.

In 2019-2020 werden er 4 personen onder artikel 60§7 opgestart. Deze personen worden tewerkgesteld binnen de sociale economie. Door gewijzigde regelgeving valt dit nu onder een Traject Werk Ervaring (TWE) en is het niet meer evident om art. 60'ers aan te nemen

Wijkwerken

Bij wijk-werken laat je klusjes uitvoeren door werkzoekenden. Ze mogen maximum 60u per maand werken. Je vergoedt de wijkwerker met wijkwerkcheques. IGO baat het wijkwerkkantoor uit. Het OCMW en de gemeente werken samen met de wijkwerkbemiddelaar aan de activering van kwetsbare werkzoekenden. OCMW Bekkevoort heeft 1 wijkwerker die 1 dag per maand langskomt. **(Dit is de opvolger van het PWA (Plaatselijk WerkgelegenheidsAgentschap)).**

Minder Mobielen Centrale

De minder mobiele centrale bestaat momenteel uit twee vrijwilligers. Dit is slechts heel beperkt, zeker aangezien deze vrijwilligers **intensief bevroegd worden**. Eerdere pogingen om het vrijwilligersbestand uit te breiden zijn niet gelukt. Het is zeker de bedoeling om dit bestand aan vrijwilligers naar de toekomst uit te breiden zodat deze dienstverlening gewaarborgd kan blijven. Eventueel kan de seniorenraad hierin een rol opnemen door de oproep op regelmatige basis te herhalen.

Noodwoningen

Er zijn geen noodwoningen (conform supra). Bij nood wordt doorverwezen naar CAW Diest of CAW Leuven.

Voedselpakketten

Voor het uitdelen van voedselpakketten werken we samen met vzw Sint-Vincentius in Diest. Gemeente Bekkevoort heeft een quotum voor 61 voedselpakketten per maand. Over de algemene lijn worden ongeveer 58 personen per maand verder geholpen. In juni 2021 waren er zelfs 66 afnemers wat een grote nood aan voedselpakketten in onze gemeente aantoont. Gezien er in de andere gemeenten uit dit samenwerkingsverband met Sint-Vincentius overschotten waren, was er geen probleem met het overschrijden van het quotum.

Zorgoverleg

Wanneer er sprake is van een complexe zorgsituatie waarbij meerdere hulpverleners (sociale dienst, thuiszorgdienst, thuisbegeleidingsdienst ...) betrokken zijn, kan de situatie onoverzichtelijk en onduidelijk worden. Coördinatie wordt dan noodzakelijk. In dit geval wordt er een zorgoverleg/multidisciplinair overleg georganiseerd. Er wordt samen met de verschillende betrokken partijen naar mogelijke oplossingen gezocht. In 2020 werd er voor cliënten uit Bekkevoort drie keer een zorgoverleg aangevraagd.

Zorg

Dienst Gezinszorg en Aanvullende Thuiszorg (DGAT)

OCMW Bekkevoort heeft een beperkt aanbod aan thuisdiensten die sinds 2019 officieel reeds geclusterd werden onder de noemer van DGAT OCMW Tielt-Winge.

Volgende besluiten gingen hieraan vooraf:

- Samenwerking dienst Gezinszorg (DGAT) met Tielt-Winge: besluit RMW 26 oktober 2017.
- Samenwerkingsovereenkomst tussen OCMW Tielt-Winge en OCMW Bekkevoort betreffende de gemeenschappelijke dienstverlening inzake gezinszorg en aanvullende thuiszorg: besluit RMW 26 juli 2018.
- Omzetting gezinszorg naar aanvullende thuiszorg en aanvraag extra urencontingent gezinszorg 2019: besluit RMW 21/01/2019.
- Samenwerkingsovereenkomst tussen OCMW Tielt-Winge en OCMW Bekkevoort inzake de diensten gezinszorg (voorheen diensten gezinszorg en aanvullende thuiszorg), inclusief de nulmeting: besluit RMW 27/4/2020.

Het urencontingent voor prestaties gezinszorg in Tielt-Winge is voor 2019 21890,42 en voor de aanvullende thuisdienst 14792,50. Het urencontingent voor prestaties gezinszorg in Bekkevoort is voor 2019 9975,61 voor de aanvullende thuisdiensten 9561,11.

Deze uren zijn exclusief opleiding, wijkwerking, vergadering ...

De erkenning werd toegewezen aan OCMW Tielt-Winge als inrichtend OCMW bij MB van 18/04/2019 (gezinszorg) en bij MB van 04/06/2019 (aanvullende thuiszorg).

Intussen werd zowel voor Tielt-Winge als voor Bekkevoort de poets binnen gebracht in de aanvullende thuiszorg zodat hier een extra subsidiestroom werd gecreëerd (Besluit Vast Bureau 1 juli 2019)

In de loop van 2020 werden er een 5 transitiestuurgroepen met de leden van de stuurgroep georganiseerd en 3 interne overlegmomenten tussen coördinator Tielt-Winge en Bekkevoort om de werking tussen beide besturen uniform te krijgen. Vanuit de transitiestuurgroep werden er vooral beslissingen genomen omtrent het financiële luik en het urencontingent medewerkers aangaande DGAT Tielt-Winge en Bekkevoort. Men heeft geprobeerd om het financieel gedeelte en urencontingent op elkaar af te stemmen. De financiële basisprincipes en urencontingent zijn uitgewerkt in de samenwerkingsovereenkomst, waarvan de verdeelsleutel de belangrijkste is.

Tijdens de interne overlegmomenten werd de inhoudelijke werking tussen beide besturen op elkaar afgestemd. Zo werd het rotatiesysteem tussen klanten zowel voor Tielt-Winge als voor Bekkevoort gewijzigd, er werd een flexibel uurroostersysteem ingezet voor beide besturen, er werden opnieuw maandelijkse overlegmomenten georganiseerd voor de medewerkers aanvullende thuiszorg en gezinszorg te Bekkevoort, de warme maaltijden werden geëvalueerd en opgevolgd. De maatschappelijk werker thuiszorg werd eind maart 2020 in dienst genomen om de praktische uitwerking en opvolging van de thuisdiensten voor Bekkevoort nauwgezet op te volgen. Er werden functionerings- en evaluatiegesprekken gedaan met de medewerkers thuisdiensten Bekkevoort.

Naar de toekomst toe zal de nadruk gelegd worden op de verdere uitwerking naar uniformiteit tussen beide besturen op vlak van werkorganisatie (inzetten van medewerkers op elkaars grondgebied, back-up afspraken..), werkstructuur, overlegmomenten en dagelijkse werking.

Concreet werd er in 2020 aan 52 gezinnen uit Bekkevoort gezinszorg aangeboden en aan 107 gezinnen aanvullende thuiszorg. Echter merkten we dat corona op deze bezetting erg veel invloed heeft gehad. 18 gezinnen uit de aanvullende thuiszorg en 2 gezinnen uit de gezinszorg hebben uit voorzorg in coronatijd de hulp stop gezet en deze werd tot heden niet opnieuw opgestart.

Warme maaltijden

De dienst warme maaltijden van het OCMW stelt zich tot doel **op** elke werkdag maaltijden te bezorgen aan de inwoners van Bekkevoort die wegens ziekte, lichamelijke ongeschiktheid of bijzondere sociale omstandigheden niet in staat zijn deze maaltijden zelf te bereiden. Dit kan tijdelijk of definitief zijn. Ook alleenstaanden die zelden een warme maaltijd voor zichzelf klaarmaken, kunnen beroep doen op de dienst, ongeacht hun situatie.

Volgens het reglement maaltijdenbedeling, goedgekeurd door de raad voor Maatschappelijk welzijn op 28 november 2013, worden de bijdragen van de maaltijden jaarlijks geïndexeerd.

Vanaf **1 januari 2020** bedraagt de nieuwe **prijs 8,30 euro** voor een warme maaltijd (soep, hoofdgerecht en dessert).

De maaltijden worden klaargemaakt in de grootkeuken van het OCMW van Tielt-Winge. OCMW Bekkevoort heeft 4 vaste maaltijdbedeelsters in dienst.

De afgelopen 5 jaar is er een daling van de afname van de warme maaltijden waar te nemen. Dit is hoofdzakelijk te wijten aan het toenemend aantal sterfgevallen, opnames in **kortverblijf** en in **de** woonzorgcentra, en de stijging in de gezinszorg. **Verder zijn er ook tal van andere mogelijkheden om zich in warme maaltijden te voorzien zoals bij traiteurs en in voedingswinkels.** Meer en meer mensen doen ook tijdelijk **een** beroep op de warme maaltijden, wat geen significante stijging oplevert. **!**

In 2018 werden er 89 gefactureerde cliënten geteld. Dit komt neer op 11.950 gefactureerde maaltijden. In 2019 werden er 75 gefactureerde cliënten geteld. Dit komt neer op 11.278 gefactureerde maaltijden. **Voor 2020 gaat het aantal gebruikers licht omhoog naar 79 gebruikers, maar werden er in totaal minder maaltijden afgenomen. Er werden 10.886 warme maaltijden afgeleverd.**

Mantelzorgtoelage

Gemeente Bekkevoort kent een mantelzorgtoelage toe van 10 euro/maand. **Om recht te hebben op deze toelage moet je aan verschillende voorwaarden voldoen: 1) de zorgbehoevende moet inwoner zijn van de gemeente, 2) rechthebbende zijn van het Zorgbudget voor Zwaar Zorgbehoevenden van de Zorgkas en 3) de mantelzorger moet minstens 3 zorgtaken opnemen dewelke omschreven zijn in een lijst.** De mantelzorger kan inwonend zijn, maar dat moet niet. Hij of zij kan ook inwoner zijn van een andere gemeente. Er wordt jaarlijks gemiddeld aan 200 personen een mantelzorgtoelage uitgekeerd. **Ook in 2020 werd er aan 206 dossiers een mantelzorgtoelage toegekend voor een totaalbedrag van 22.850 euro. De mantelzorgtoelagen worden per semester uitbetaald in januari en juli. In 2020 werden de mantelzorgers omwille van de coronasituatie 'van op afstand' bedankt via kaartjes en affiches. In 2021 zetten we de mantelzorgers graag extra in de bloemetjes via een netwerkmoment met een hapje en een drankje.**

Intergemeentelijke preventiewerking

Gezondheid is het hoogste goed, ook voor onze gemeente.

Samen met Aarschot, Begijnendijk en Scherpenheuvel-Zichem heeft de gemeente Bekkevoort de krachten gebundeld om een intergemeentelijke samenwerking preventie aan te gaan.

De 4 gemeenten ondertekenden allen het charter "gezonde gemeente" (Collegebesluit dd 24 september 2019).

De intergemeentelijke samenwerking wordt ondersteund door de Vlaamse Overheid en gebeurt in samenwerking met Logo Oost-Brabant.

Sedert september 2020 is een intergemeentelijke preventiemedewerker werkzaam binnen de gemeente Bekkevoort. **Zij is elke week op donderdag een halve dag aanwezig.**

Zij focust zich vooral om werk te maken van gezondheid voor de inwoners, bezoekers en werknemers van de 4 gemeenten. Samen met de medewerkers en het beleidsmensen wil zij inzetten op een samenhangend gezondheidsbeleid. Dit beleid biedt iedereen kansen, **n**, de meest kwetsbaren in het bijzonder:

- **Er werd werk gemaakt van een Troostplek te Bekkevoort in de tuin van de pastorie te Molenbeek. PlanTroost wil een troostplek creëren in de gemeente waar de inwoners terecht kunnen om samen of alleen tot bezinning te komen en te rouwen in deze bijzondere tijd. Aan deze troostplaats start nu ook een troostpad van ongeveer 1km waar verschillende**

opdrachten/weetjes betreffende rouwvorming op het pad terug te vinden zijn. Dit pad wordt op 16 september 2021 officieel geopend.

- Tussen 1/10-10/10 werd er aandacht besteed aan mensen met psychische problemen gezien het grote aantal mensen die te maken hebben met deze problematiek. Op een aantal plaatsen binnen de gemeente werden hierover affiches opgehangen (bakker, apotheek, gemeente, ocmw).
- Tijdens 'de warmste week' in december (Studio Brussel) heeft de gemeente enkele warme plekjes gecreëerd in de gemeente. Met enkele kerstbomen en gele vlammetjes kwam er in coronatijd 'e bekkewarmte' naar ons allen. Tevens werden ook de 'warmste inwoners' in de bloemetjes gezet na een persoonlijke nominatie door vrienden en familie.
- In mei 2021 zou het project 'Warme William' van start gegaan zijn, maar door de coronasituatie werd dit verplaatst naar het najaar. Tijdens 'de week van de opvoeding' wordt er stil gestaan bij de emoties bij kinderen. Dit zal vooral zijn focus krijgen binnen de basisscholen en hun leerlingen binnen onze gemeente.
- Verder heeft de gemeente het charter 'Generatie Rookvrij' getekend. Met de ondertekening van dit charter engageert de gemeente Bekkevoort zich om rookvrije zones aan speel- en sportterreinen te creëren.
- Tijdens het afgelopen coronajaar werd er ook veel solidariteit tussen de inwoners van Bekkevoort ervaren. Zo was Bekkevoort naast Leuven een van de eerste gemeentes in het Hageland die gestart zijn met een platform 'Bekkevoort helpt'. Hier konden bewoners zich opgeven om elkaar te helpen met kleine taken zoals de hond uitlaten, boodschappen doen,...

CONCLUSIE:

De steundossiers in Bekkevoort zijn niet toegenomen, eerder stabiel gebleven. Ondanks de Coronacrisis die startte in maart 2020 en waarvan werd verwacht dat het aantal aanvragen naar financiële steunen zou stijgen bleef deze extra vraag echter uit. Er kwamen heel wat inwoners van Bekkevoort in tijdelijke werkloosheid terecht, handelszaken dienden noodgedwongen te sluiten enz. Vanuit de overheid werden er extra financiële maatregelen genomen om mensen in armoede te ondersteunen. Vanuit sociale dienst werd er informatie gegeven in plaatselijk infoblad, telefonische raadgevingen gedaan. Doch bleef de extra vraag uit en bracht het geen stijging van het aantal dossiers met zich mee.

De verkleuring van de armoede heeft zich vooral gemanifesteerd na de meest recente asielcrisis in 2017. Een aantal gezinsherenigers vindt, omwille van het woonaanbod in Bekkevoort, hier haar gading hier waardoor de dossierlast in stijgende lijn zat. Ook deze situatie blijft momenteel stabiel. De medewerkers binnen sociale dienst hebben hun expertise aangaande vreemdelingenwetgeving aangescherpt.

Anderzijds is Bekkevoort te klein om specialisten te voorzien. De maatschappelijk werkers zijn generalisten die een breed gamma aan hulpvragen opvangen, maar voor gespecialiseerde hulpverlening dienen ze noodgedwongen een doorverwijzing te doen.

De multiproblematiek neemt hoe langer, hoe meer toe. De vragen van mensen zijn niet langer louter financieel maar gaan ook over het psychosociale, het relationele, juridische en arbeidsrechtelijke kwesties, fysiek of mentaal geweld enz. Ook hier wordt vaak een gespecialiseerde aanpak van de maatschappelijk werker gevraagd of wordt er doorverwezen naar bevoegde instanties.

De aanvullende steun gebeurt op basis van het sociaal onderzoek en is geval per geval te verantwoorden. Vanuit sociale dienst wordt er gewerkt aan een richtlijnennota omtrent het geven van

steun aan cliënten. Een richtlijnennota die kan gehanteerd worden naast het sociaal onderzoek om de uniformiteit binnen de sociale dossiers te bewaren.

De samenwerking met Tielt-Winge in het kader van de zorg is een waardevolle en noodzakelijke opschaling geweest. Hier is nog heel wat werk aan de winkel om de werking van beide besturen op mekaar af te stemmen. Er liggen zeker nog opportuniteiten om het voordeel van de schaalvergroting DGAT te optimaliseren voor de werking van OCMW Bekkevoort.

Zowel voor sociale zaken als voor zorg is maatwerk omwille van de veranderende omstandigheden (vergrijzing, multiproblematiek ...) aangewezen, maar is de schaal en het volume van Bekkevoort (te) klein.

Het is dan ook aangewezen om partners te zoeken en dienstverlening te integreren/af te stemmen. Het lokaal bestuur manifesteert zich daarbij steeds meer als regisseur (samen met andere lokale besturen) in een coherent netwerk.

Onderwijs en opvang

Onderwijs

Evolutie van de schoolbevolking in de gemeentelijke basisschool

Op basis van de cijfers van Onderwijs Vlaanderen wordt in onderstaande tabel de evolutie van de schoolbevolking tot 2020 weergegeven voor het kleuter- en lagere onderwijs.

De cijfers wijzen op een algemene groei van de schoolbevolking.

- Kleuters (3-5 jaar): een sterke toename tussen 2015 (86) en 2020 (112).
- Lagere schoolleeftijd (6-11 jaar): de tendens die we opmerken bij de kleuters manifesteert zich drie jaar later in de lagere school.

Evolutie aantal leerlingen op 1 februari			
Schooljaar	Kleuters	Lagere School	Totaal
2008-2009	83	160	243
2009-2010	100	157	257
2010-2011	101	144	245
2011-2012	104	145	249
2012-2013	100	148	248
2013-2014	98	166	264
2014-2015	78	160	238
2015-2016	86	156	242
2016-2017	98	145	243
2017-2018	100	146	246
2018-2019	110	149	259
2019-2020	112	161	273
2020-2021	113	168	281

Vrije basisschool Molenbeek-Wersbeek:

Aantal kleuters op

1 februari 2020: 39

1 februari 2021 : 45

Aantal leerlingen lager onderwijs op

1 februari 2020: 98

1 februari 2021 : 97

Vrije basisschool Assent:

Aantal kleuters op

1 februari 2020: 45

1 februari 2021 : 52

Aantal leerlingen lager onderwijs op

1 februari 2020: 110

1 februari 2021 : 113

Uit bovenstaande cijfers blijkt dat ook in het vrij onderwijs het aantal schoolgaande kinderen in een stijgende lijn zit.

Capaciteitsprobleem in de gemeentelijke basisschool

De gemeente staat voor een grote uitdaging om te voorzien in voldoende onderwijscapaciteit.

Op basis van de geschatte bevolkingsgroei kunnen we een aantal conclusies trekken over de capaciteitsdruk in het gewoon basisonderwijs. Eerst en vooral valt op dat de leerlingenaantallen zullen blijven toenemen in de eerstvolgende jaren. Tegen het schooljaar 2021-2022 verwachten we

ongeveer 15 extra kleuters in vergelijking met het schooljaar 2018-2019 en in het lager onderwijs meer dan 20 extra leerlingen. Wanneer deze cijfers worden afgezet tegen het verwachte aanbod aan plaatsen in de gemeentelijke basisschool in het schooljaar 2021-2022 worden capaciteitsproblemen verwacht. We verwachten in dat schooljaar reeds een tekort van 20 plaatsen. Er dient gezocht naar een oplossing voor het capaciteitsprobleem.

Internationale immigratie

Uit cijfers in onderstaande tabel blijkt dat het aantal immigranten jonger dan 12 jaar in de periode tussen 2014 en 2019 jaarlijks toeneemt. Het aantal immigranten daalt opnieuw in 2020. Deze stijgende trend zet zich door in 2021.

Schooljaar	Kleuters	%	Lagere School	%
2014-2015	4	5 %	9	5,6 %
2015-2016	11	12,8 %	7	4,5 %
2016-2017	12	12,2 %	10	6,9 %
2017-2018	12	12 %	13	8,9 %
2018-2019	16	14,6 %	17	11,4 %
2019-2020	9	8,04 %	21	13,04 %
2020-2021	19	17,06%	30	23,04%

Veranderende gezinssamenstelling

De laatste jaren daalde het aantal kinderen dat opgroeit in een traditioneel gezin. Nieuwe gezinsvormen, zoals éénoudergezinnen en nieuw samengestelde gezinnen nemen toe.

Verandering leefcontext

Het land, de gemeente en de buurt waarin men leeft, de school waar men les volgt en het gezin waarin men opgroeit zijn belangrijk voor de leefwereld van kinderen. Internationale migratie, een verhuis naar een andere gemeente, schoolveranderingen, echtscheidingen en complexe gezinsstructuren zijn belangrijke actuele tendensen met verschillende oorzaken en gevolgen. Allemaal hebben ze een grote, vaak abrupte impact op de leefwereld van de betrokken kinderen.

De verandering van de leefcontext laat zich voelen op de klasvloer. Een verandering van de school- en gezinscontext biedt meer mogelijkheden om duurzame banden op te bouwen met leerlingen en ouders. Het stelt de school voor een grote uitdaging om met deze vorm van verandering en diversiteit om te gaan.

Omgaan met culturele diversiteit is een groeiende uitdaging

De samenleving wordt steeds meer divers, zowel op het vlak van culturele diversiteit, de thuishalen- en culturen, levensbeschouwingen, gender, enz.

Belangrijkste oorzaak van deze toenemende diversiteit is de immigratie van kinderen met andere culturele gewoonten, levensbeschouwingen en talen. De groep van mensen van buitenlandse herkomst komt vooral uit Syrië, Irak, Polen, Zuid-Afrika, Tanzania, Roemenië, Palestina, Duitsland, Azerbeidzjan, Afghanistan.

Voor de basisschool stelt zich de uitdaging om deze diversiteit positief in te zetten en om alle betrokken actoren hiermee te leren omgaan.

Levensbeschouwing

Nieuwe levensbeschouwingen zoals de islam kennen een opkomst.

Diversiteit aan thuishalen van leerlingen

Ook op het vlak van thuishalen ziet het onderwijs zich geconfronteerd met toenemende diversiteit. Het Nederlands is en blijft de taal voor communicatie en instructie op school.

Diversiteit in specifieke onderwijsbehoeften

De toenemende diversiteit in de samenleving uit zich ook op het vlak van een toename van de specifieke onderwijsbehoeften. Leraren geven aan dat ze voor klassen komen te staan waarin ze met een veelheid aan leer- en gedragsstoornissen en andere beperkingen geconfronteerd worden en vinden het geen eenvoudige opdracht om in traditioneel georganiseerde klassen met deze diversiteit om te gaan (M-decreet).

Onderwijzend personeel

Het aantal personeelsleden in de gemeentelijke basisschool bij de start van het schooljaar 2020-2021 bedraagt:

TYPE ONDERWIJS	VAST BENOEMD		TIJDELIJK		TOTAAL	
	VT	DT	VT	DT	VT	DT
Kleuteronderwijs	2	7	2	0	2	7
Lager onderwijs	3	14	4	3	7	19
Totaal	5	21	4	3	9	24

Heropstart scholen 15 mei

Door het coronavirus werden de lessen opgeschort vanaf vrijdag 13 maart 2020. Alle leerlingen van het basisonderwijs volgden les via afstandsonderwijs.

Na de paasvakantie werd er in het basisonderwijs gestart met preteaching, maar fysieke lessen waren er nog niet.

Vanaf 15 mei 2020 werden de lessen gedeeltelijk hervat:

- 6^{de} leerjaar: 2 volle dagen
- 1^{ste} leerjaar: 4 halve dagen
- 2^{de} leerjaar: 4 halve dagen

Voor de leerjaren die niet herstatten bleef 'preteaching' via voltijds afstandsonderwijs van toepassing. De leraren beperkten zich tot de essentiële leerstof tot het einde van het schooljaar.

Voor alle kleuters en leerlingen van het 3^{de}, 4^{de} en 5^{de} leerjaar werden de lessen hervat op maandag 8 juni 2020.

Om de veiligheid van onze leerlingen en de leraren te kunnen garanderen, kregen alle kleuters en leerlingen van het lager onderwijs 4 halve dagen of 2 volle dagen les tot het einde van het schooljaar. Zo konden we ook alle kinderen dezelfde onderwijstijd op school aanbieden.

Uiteraard pikten de leraren de draad van het leerproces terug op en maakten ze een beginsituatie-analyse, werd de leerstof van de voorbije weken herhaald en als laatste stap werd er nieuwe leerstof aangeboden. De leraren hadden ook expliciete aandacht voor die leerlingen die een achterstand opbouwden tijdens de preteaching fase.

Elke heropstart ging gepaard met het nemen van een aantal noodzakelijke veiligheidsmaatregelen. Het was belangrijk om een zo veilig mogelijke schoolomgeving te creëren, om het risico op besmetting zo laag mogelijk te houden door:

- social distancing
- zieke kinderen en zieke personeelsleden blijven thuis

- mondkmaskers voor personeel
- de opdracht van het personeel zo veel mogelijk beperken tot 1 school
- handhygiëne (extra wastafels (wasstraten) voorzien voor het wassen van de handen)
- klasbubbels
- herinrichting van de klaslokalen (4m² per leerling)
- lunchpauzes in de klassen
- digitaal vergaderen
- leerlingen en leraren inschakelen om de eigen werkplek te ontsmetten
- het meermaals per dag/week onderhouden van de toiletten en de klaslokalen
- het busvervoer werd tijdelijk stopgezet van 13 maart 2020 tot en met 30 juni 2020
- geen activiteiten en uitstappen

Ook de mentale gezondheid van het onderwijzend personeel en de leerlingen verloren we niet uit het oog. Ondanks de overmachtssituatie, die angst en onzekerheid creëerde, bleven we preteachen en onderwijs op school organiseren, vaak in combinatie met noodopvang. Een bijzondere uitdaging!

Ook in het schooljaar 2020-2021 draagt de basisschool de pedagogische gevolgen van de coronacrisis nog mee. De ontwikkeling van een planmatige aanpak voor de start van het nieuwe schooljaar laat toe gericht in te spelen op de gevolgen van de coronacrisis op de leerlingen en om die zo goed mogelijk weg te werken.

Afstandsonderwijs en investeringen

De coronacrisis en de bijhorende maatregelen hadden (en hebben) een grote impact op het Vlaams onderwijs, ook op budgettair vlak.

Het overschakelen naar (digitaal) afstandsonderwijs is één van de voornaamste maatregelen in de aanpak van de coronacrisis. Tijdens het schooljaar 2020-2021 dienden alle scholen voorbereid te zijn om via digitale weg onderwijs te voorzien.

Bij de fysieke heropstart van de scholen werd ingezet op maatregelen om de opening in veilige omstandigheden te laten verlopen. Scholen moesten extra uitgaven doen voor de aankoop van mondkmaskers, poetsmateriaal, handgel, bijkomend poetspersoneel, enz....

Daarnaast werden alle schooluitstappen geannuleerd en vragen ouders een financiële compensatie voor wat ze reeds betaald hebben. Activiteiten voor extra inkomsten konden ook niet doorgaan.

De Vlaamse Regering voorzag daarom in 3 extra toelagen:

- extra ICT-middelen voor digitaal afstandsonderwijs
- extra werkingsbudget voor de gemaakte onkosten bij de heropstart van de scholen
- extra werkingsbudget voor gedeerde inkomsten en geannuleerde schooluitstappen

Extra ICT-middelen voor digitaal afstandsonderwijs

Deze toelage heeft als doel het verzekeren dat leerlingen geconnecteerd blijven met de school in tijde van (gedeeltelijke of volledige) sluiting van scholen in het schooljaar 2020-2021. Daartoe kunnen scholen onder andere investeren in:

- aanschaffen van toestellen voor leerlingen die er geen hebben
- aanschaffen van IT-materiaal om afstandsonderwijs te verbeteren
- inzetten op professionalisering op het gebied van afstandsleren

Extra werkingsbudget voor de gemaakte onkosten bij de heropstart van de scholen

Deze toelage wordt toegekend voor:

- de aankoop van mondkmaskers voor de personeelsleden
- de aankoop van het nodige poetsmateriaal

- de inzet van extra poetspersoneel en voor de aankoop van ander materiaal m.b.t. de hygiëne en veiligheidsmaatregelen
- de aankoop van andere noodzakelijke hygiënische infrastructuur

Extra werkingsbudget voor gedeerde inkomsten en geannuleerde schooluitstappen

Deze toelage wil tegemoet komen aan volgende doelen:

- compensatie voor ouders of betrokken personen voor geannuleerde schooluitstappen en reizen. Scholen moeten hiertoe een vergoedingssysteem uitwerken voor kosten die ouders hebben gemaakt voor deze extramuros activiteiten
- compensatie voor scholen voor gedeerde inkomsten uit activiteiten

Toelage ter compensatie van de extra onkosten in het kader van de coronamaatregelen bij de start van het schooljaar 2020-2021

Om de opening van de scholen in het schooljaar 2020-2021 in veilige omstandigheden te laten plaatsvinden, worden de scholen geconfronteerd met maatregelen die extra kosten met zich mee brengen. Deze toelage voorziet in een tegemoetkoming voor de bijkomende kosten op het vlak van de verstrengde hygiëne en veiligheidsmaatregelen.

Deze toelage wordt toegekend voor:

- de inzet van extra poetspersoneel
- de aankoop van materiaal m.b.t. de hygiëne en veiligheidsmaatregelen
 - *Dranghekkens om éénrichtingsverkeer aan te duiden*
 - *Affiches met regels*
 - *Kleefstroken op de grond om de social distancing aan te geven.*

Taalscreening en taalintegratietrajecten in het gewoon basisonderwijs

- Vanaf het schooljaar 2021-2022 moeten scholen bij alle leerlingen (behalve anderstalige nieuwkomers) in het 1^{ste} schooljaar van de leerplicht (5 jaar) een taalscreening afnemen.

Extra ICT-middelen voor 2021 in het kader van Digisprong

- Elke leerling vanaf het 5^{de} jaar basisonderwijs krijgt een eigen laptop of een gelijkwaardig ICT-toestel ter beschikking
- Uitbreiding ICT-infrastructuur
- ICT-materiaal voor kleuters en leerlingen tot het 4^{de} leerjaar

Maatregelen opstart 1 september 2021

De overheid besliste om **het nieuwe schooljaar te laten starten met beperkte coronamaatregelen**. Zo is een mondkapje niet meer verplicht voor leerlingen van het 5de en 6de leerjaar. Maximaal verluchten en ventileren blijft een van de belangrijkste voorzorgsmaatregelen. Inzetten op een goede handhygiëne blijft eveneens belangrijk.

Traject expert taalpraktijk

2021-2022: tweejarig traject – ondersteuning door Vlaams-Brabant (referentie : [Traject expert taalpraktijk | Provincie Vlaams-Brabant \(vlaamsbrabant.be\)](#))

Kinderopvang

Huidige situatie in Bekkevoort:

- 48 voorschoolse opvangplaatsen waarvan slechts 8 plaatsen via Landelijke Kinderopvang inkomensgerelateerd zijn. Die opvangplaatsen zijn verdeeld over
 - 2 groepsopvang
 - 2 gezinsopvang

- In het najaar 19 wordt er nog een nieuwe inkomensgerelateerde (via Landelijke Kinderopvang) gezinsopvang opgestart.
- 52 erkende buitenschoolse opvangplaatsen,
 - o Verdeeld over 3 locaties: Assent (8), Bekkevoort (36) en Molenbeek-Wersbeek (8)
 - o 12 gezinnen genieten van een sociaal tarief.

In Bekkevoort zijn er 47 opvangplaatsen, 15.25 % inkomenstarief en 29.32 aantal plaatsen/100 km voor kinderen jonger dan 3 jaar.

De *Barcelonanorm* zegt dat 33% van de kinderen < 3 jaar toegang moet hebben tot kinderopvang. De Barcelona is een norm bepaald op nationaal niveau. Een plaats kan echter ingenomen worden door meerdere kinderen. In 2017 bedroeg de kind-plaats ratio 1.24 voor het Vlaamse Gewest. Een plaats wordt dus gemiddeld ingenomen door 1.24 kinderen. Uit de analyse van het gebruikscijfer van 2017 blijkt dat 52,6% van de kinderen in het Vlaamse Gewest gebruik maakt van de formele opvang. De Barcelona-norm is hiermee ruimschoots behaald.

De kind-plaats ratio en het percentage gebruik wordt echter niet berekend op gemeentelijk niveau. Een kwart van de kinderen die naar de formele opvang gaan, zijn immers niet afkomstig uit de gemeente waar de kinderopvanglocatie gelegen is. Daarnaast is het gebruik van de opvang afhankelijk van verschillende factoren die regionaal sterk kunnen verschillen (verschil in vraag naar opvang ...) en kan daardoor een vertekend beeld geven.

(conform <http://docs.vlaamsparlement.be/pfile?id=1400994>)

Voor de buitenschoolse kinderopvang werkt Bekkevoort samen met Ferm Kinderopvang. De hoofdlocatie bevindt zich in Bekkevoort-centrum. Er zijn ook bijlocaties (voor- en naschools) in Assent en Molenbeek-Wersbeek. Om tegemoet te komen aan het capaciteitsprobleem is er ook een locatie "gemelde opvang" in de Assent en Molenbeek-Wersbeek. Er is aandacht voor kinderen met specifieke zorgbehoeften, via de inclusieve werking.

Cijfers kinderopvang 2019

	Gemiddeld	Minimum	Maximum
Assent voorschools	13.42	5	25
Assent naschools	19.05	5	34
Assent gemelde voorschools	9.11	5	17
Assent gemelde naschools	17.63	9	23
Bekkevoort voorschools	15.9	5	29
Bekkevoort naschools	24.76	8	40
Bekkevoort woensdagnamiddag	33.34	12	51
Bekkevoort schoolvrije dag	9.85	3	25
Bekkevoort vakantiedagen	30.77	10	41
Molenbeek-Wersbeek voorschools	8.45	1	17
Molenbeek-Wersbeek naschools	13.06	3	19
Molenbeek-Wersbeek gemelde voorschools	8.86	0	13
Molenbeek-Wersbeek gemelde naschools	10.75	1	20
Gebruik busvervoer woensdag Assent		wekelijks	
Gebruik busvervoer woensdag MW		wekelijks	
Gebruik busvervoer vakantiedagen		3 dagen per jaar	
Kinderen met bijzonder zorgbehoefte	7		

Ferm Kinderopvang staat voor:

- Kinderopvang op maat van kinderen en ouders
- Op maat van medewerkers en partners
- Kinderopvang duurzaam, creatief en vernieuwend
- Met een open blik op de wereld
- Kinderopvang waar iedereen zichzelf kan zijn
- Verbonden met elkaar en met de organisatie
- Waar afspraken ondersteuning bieden

- Kinderopvang waar ieder kan groeien
- Bouwend aan de maatschappij van morgen.

De pedagogische visie van Ferm Kinderopvang bevat 8 ankers:

- Beleef de natuur binnen en buiten
- Verschillen geven rijkdom
- Het gewone wordt bijzonder
- Een warm hart hebben en geven
- Elk kind is krachtig
- Samenleven en groeien
- Spelend opvoeden
- Ouders zijn de eerste opvoeders

De ouders kunnen met hun vragen i.v.m. Ferm Kinderopvang steeds bij de verantwoordelijke Karin Pynebrouck terecht. Zij doet er samen met haar team alles aan om de kinderen zich goed te laten voelen in de opvang en hen elke dag opnieuw een zo aangenaam mogelijke tijd te bezorgen. Rekening houdend met een hoge werkzaamheidsgraad zou de nood aan kinderopvang groot moeten zijn. De nood is relatief, omdat ouders echter vaak opvang nabij de werkplaats kiezen en er nog heel wat informele netwerken (grootouders, familie en vrienden) worden ingeschakeld.

CONCLUSIE:

De gemeente staat voor de uitdaging om te voorzien in voldoende onderwijscapaciteit.

Uit het masterplan blijkt dat de zone achter de kerk - kerk gelegen in het centrum van Bekkevoort en aan de Staatsbaan (N2) - heel wat potentieel in zich heeft om ontwikkeld te worden als complementair kerndeel waarin algemene gemeenschapsvoorzieningen met onder meer de herlokalisatie van de gemeentelijke basisschool

Een projectvoorstel voor RUP 'achter de kerk' werd bij de provincie ingediend en werd weerhouden in het kader van de projectoproep 'lokale ruimte trajecten'

Opmerkelijk is de toenemende diversiteit in het kleuter- en het lager onderwijs. Het is een uitdaging om deze diversiteit positief in te zetten en om alle betrokken actoren hiermee te leren omgaan.

Met het anti-pestbeleid worden er mooie stappen voorwaarts gezet, het blijft een uitdaging om hier samen aan verder te werken. Dit vraagt ook betrokkenheid van inrichtende macht, zorgteam, leerkrachten, leerlingen en ouders.

Corona heeft een zware impact gehad op de organisatie van het onderwijs. Heel wat aanpassingen hebben ervoor gezorgd dat we op een veilige manier onderwijs kunnen aanbieden:

- *afstandsonderwijs,*
- *geleidelijke heropstart van de scholen vanaf 15 mei:*
 - o *d.m.v. gedeeltelijke hervatting van de lessen (1^{ste},2^{de} en 6 de leerjaar)*
 - o *pre teaching via afstandsonderwijs*
- *logistieke aanpassingen om coronaproof onderwijs te kunnen organiseren:*
 - o *Voorziening van extra wasbakken (wasstraten) op de speelplaatsen*
 - o *Voorziening van dispensers voor papieren handdoekjes in elk klaslokaal en aan de wasbakken op de speelplaatsen*
 - o *Handzeep*
 - o *Handgel*
 - o *Koortsthermometers*
 - o *Face Shields*
 - o *Ontsmetting voor de banken en stoelen, lessenaar van de leraar, speelgoed, deurklinken, ...*

Vrije tijd

COVID 19 heeft enorme impact op de werking van de vrijetijdsdiensten. Veel activiteiten werden geannuleerd en veel toekomstige projecten kunnen niet doorgaan zoals initieel gepland. Zij zullen plaatsvinden in een andere vorm of verplaatst worden naar een gunstiger tijdperk waarin COVID niet of minder aanwezig zal zijn.

Bibliotheek

De impact van COVID 19 is groot op de bibliotheeksector.

De uitleencijfers van de bibliotheek zijn voor 2020 veel lager dan tijdens de voorbijaande werkjaren (35067 uitleningen tussen 1 januari 2020 en 20 oktober 2020. Dit is te verklaren door de sluiting van de bibliotheek van maart tot en met juni 2020, het wegvallen van de schooluitleningen en de langere uitleentermijn van de boeken die werd gehanteerd tot en met eind augustus om de circulatie van bezoekers in de bibliotheek tot een minimum te beperken.

Tijdens de lockdown verzorgde de bibliotheek een afhaalpunt voor boeken en een boekendienst aan huis. Het aantal mensen dat gebruik maakte van deze dienstverlening is klein ten opzichte van het normale bereik van de bibliotheek. Er werden in totaal 223 pakketten gemaakt voor de afhaaldienst en 91 pakketten geleverd door boekendienst aan huis in de periode tussen 31 maart en 3 juni 2020. De bibliotheek heropende na de lockdown op 16 juni met aangepaste maatregelen (beperkt publiek, geen opzoekmogelijkheden en geen pc's ter beschikking van het publiek). De leeszaalfunctie is niet beschikbaar. Vanaf 21 oktober 2020 dient de bibliotheek terug te sluiten voor publiek en over te schakelen op afhaaldienst en boekendienst aan huis.

De lagere scholen bezoeken terug de bibliotheek vanaf 12 oktober 2020 zo lang code geel van kracht blijft. De school van Assent kiest voor de eerste graad boekenpakketten. Bij code oranje schakelt men over op boekenpakketten voor alle klassen voor alle scholen.

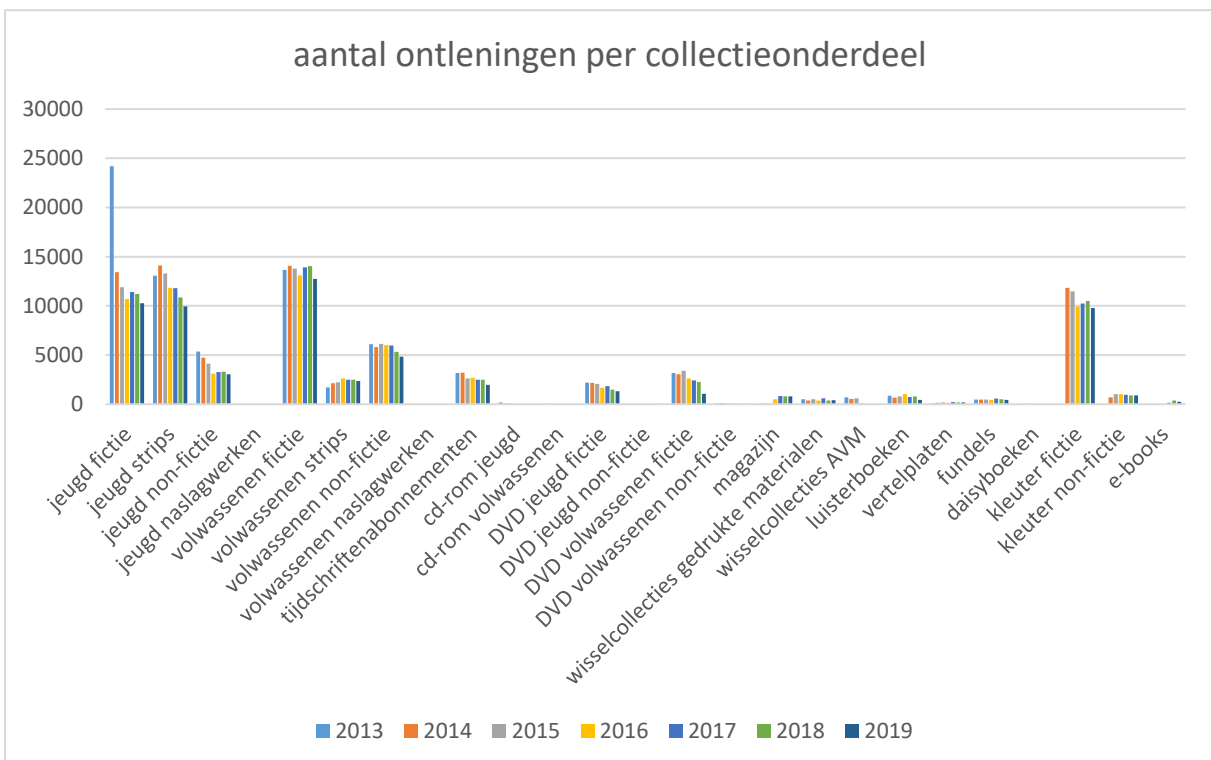
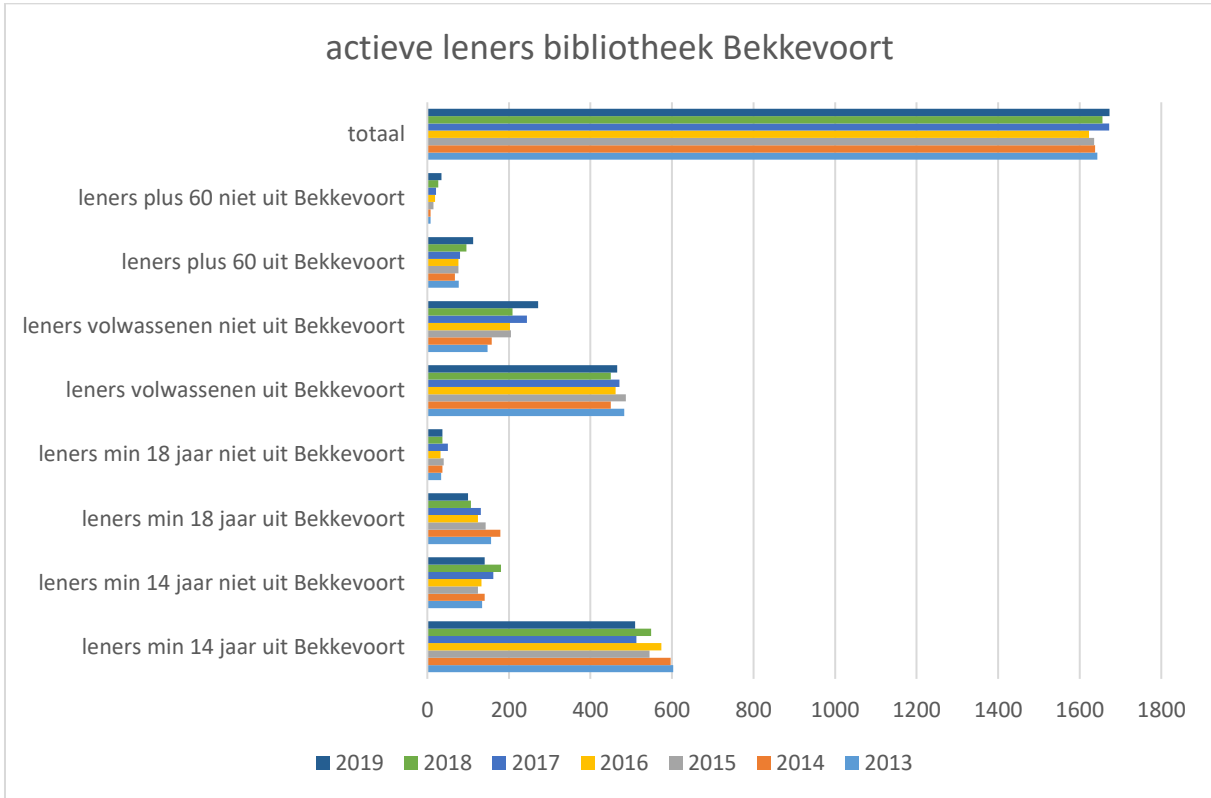
Uitbreidingsactiviteiten zijn er amper. Er is te weinig infrastructuur binnen de gemeente die beantwoordt aan de huidige covid-normen om een activiteit te kunnen organiseren. Enkel heel kleinschalige activiteiten kunnen nog plaatsvinden onder strikte voorwaarden. (max 15 personen indien de norm voor cultuuractiviteiten 4m² blijft). Waar het kan biedt de bibliotheek een digitaal alternatief: voorbeeld hiervan is een digitaal voorleesuurkje tijdens de voorleesweek.

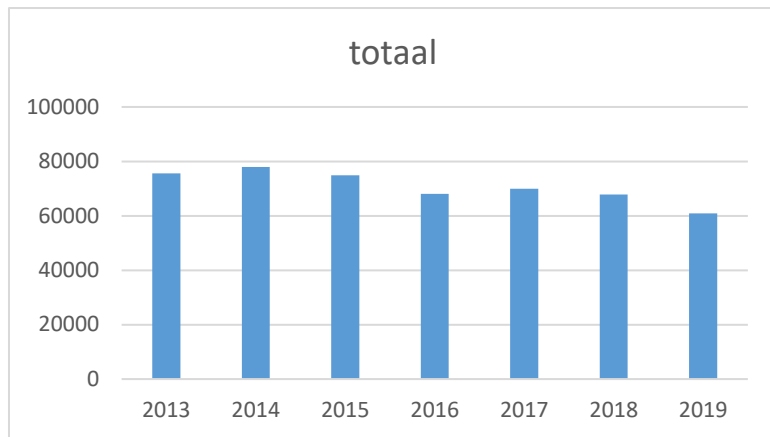
De toekomst voor de klassieke uitbreidingsactiviteiten hangt samen met de evolutie van de coronamaatregelen. De sector moet zichzelf heruitvinden. Wat er kan georganiseerd worden is beschreven in de sectorgids voor bibliotheken, archieven en documentatiecentra en hangt samen met de code waarin de sector zich bevindt.

Er is slechts 1 vrijwilliger terug aan de slag gegaan na de lockdown. De rest van de vrijwilligerstaken worden opgenomen door het eigen bibliotheekpersoneel. Het gaat vooral om (school)uitleen, boekverzorging, kleine administratieve taken en het wegzetten van boeken. Dit zorgt voor een hogere taakbelasting in de basiswerking van de bibliotheek bij het bibliotheekpersoneel. Het educatief aanbod voor volwassenen zoals het in de gemeente werd aangeboden in het kader van altijd geslaagd, stopte op 31 augustus 2020. Vormingplus Oost-Brabant slaat een andere weg in en zet meer in op grotere projecten in het kader van trajectwerking rond duurzaamheid, participatie, racisme en polarisatie. Gevolgen: de samenwerking met de gemeente Scherpenheuvel-Zichem stopt. Er is geen gemeentelijk aanbod meer van kleinschalige, korte vormingsactiviteiten in de domeinen creativiteit en hobby, computer en techniek, persoon en relatie, natuur en milieu, samenleving en gezondheid en zorg. Mensen die hiervoor interesse hebben, moeten terug naar de omliggende steden. Het college zal in het kader van educatie voor volwassenen een nieuwe visie dienen te ontwikkelen indien men graag een lokaal aanbod behoudt.

De bibliotheek zal vanaf oktober 2021 overgaan naar het eengemaakt bibliotheeksysteem WISE. De voorbereidingen hiervoor zullen starten in april 2021.

Cijfers bibliotheek





Cultuur

Voor de cultuursector is de impact van COVID 19 groot. Er is slechts 1 geplande activiteit in zijn geplande vorm doorgegaan in 2020 (toast literair januari 2020). De rest werd geannuleerd o.w.v. COVID 19.

De evolutie van COVID 19 bepaalt de mogelijkheden van cultuurevenementen op korte termijn. Wat er kan/mag doorgaan hangt sterk samen met de huidige en toekomstige maatregelen naar veiligheid.

Op dit moment kan men omwille van de coronaveiligheidsmaatregelen slechts heel kleinschalige activiteiten organiseren (max 15 personen) wegens niet voldoende grote gemeentelijke infrastructuur. (normen basisprotocol cultuur). Dit is naar kostprijs van evenementen niet haalbaar. Enkel activiteiten in openlucht of activiteiten die in bubbelverband kunnen georganiseerd worden zijn op korte termijn haalbaar.

Er kan bekeken worden of er activiteiten kunnen plaatsvinden door de functie van bepaalde gebouwen te herbekijken (bv. lezingen en tentoonstellingen in kerken, voorstellingen in een hangar of loods ...).

Erfgoed

Ook in deze sector heeft COVID 19 een impact. De geplande activiteiten werden geannuleerd omdat de werkgroepen niet konden vergaderen.

De volgende gemeenten maken sinds 2019 deel uit van het intergemeentelijk samenwerkingsverband dat WinAr ondersteunt: Bekkevoort, Haacht, Holsbeek, Keerbergen, Rotselaar & Tremelo op het vlak van onroerend erfgoed.

In 2019 plaatste de gemeente Bekkevoort het kunstwerk PIONIER op de Hermansheuvel met steun van het plattelandsfonds. Het kunstwerk werd ingehuldigd tijdens openmonumentendag van september 2019. Het kunstwerk is een landmark dat staat voor de rijke archeologische van de Hermansheuvel.

In het kader van erfgoed organiseerde WINAR in 2020 een digitale open monumentendag. Dit initiatief had slechts een beperkt aantal deelnemers, maar kan wel aangewend worden in het huidige traject dat men wenst op te starten in het kader van buurten met erfgoed (project in samenwerking met de scholen).

Maandelijks wordt er een erfgoedverhaal in het Bekke-nieuws gepubliceerd.

In het Bekke-nieuws van juni publiceerde de erfgoeddienst een kruiswoordraadsel met een verwijzing naar een aantal erfgoedgebouwen of sites uit de gemeente, alsook gemeentelijke initiatieven.

De activiteiten die men in 2021 en later wenst op te zetten hangen sterk samen met de ontwikkeling van COVID 19. Men zal vooral kunnen inzetten op digitale activiteiten, samenwerking met de scholen en projecten die in bubbelverband kunnen bezocht worden (tentoonstelling en buitenactiviteiten).

Sport, jeugd, toerisme en senioren

Het coronavirus blijft een grote impact hebben op de hele samenleving. Een heel aantal activiteiten en evenementen van de dienst vrije tijd zijn niet kunnen doorgaan. Ondertussen hebben er zich een heel aantal versoepelingen voorgedaan, wat ervoor zorgt dat er terug meer mogelijk is dan in 2020.

Waar het kon werden er alternatieven voorzien:

- De beweegroute op de Finse piste werd geopend op 24/9/2019. De bedoeling was om in het voorjaar 2020 laagdrempelige activiteiten te organiseren ism. de BOV-coach om deze beweegroute te promoten. Wegens corona zijn deze activiteiten niet kunnen doorgaan.
- Het maandelijks peuterspeelpunt werd opgestart september 2019. De laatste editie vond plaats in februari 2020 en werd nog niet terug opgestart wegens de coronamaatregelen. Vanaf maart 2020 mocht deze activiteit niet meer plaatsvinden omwille van het coronavirus. Wandelzoektochten in samenwerking met de jeugdbewegingen. In elke deelgemeente werd er door de plaatselijke jeugdvereniging (Chiro, KLJ en Scouts) een wandelzoektocht uitgestippeld met bijhorende doe-opdrachten. Deze 6 wandelzoektochten werden geplaatst op de bestaande routes van de seniorenometjes. De wandelingen waren vrij toegankelijk.
- Digitale Buitenspeeldag: De Buitenspeeldag 2020 werd omwille van het coronavirus geannuleerd in gans Vlaanderen. Verschillende partners van de Stad Gent sloegen de handen in elkaar om op woensdag 22 april vanaf 13 uur om de beurt kinderen live te entertainen met een buitenspeeldagactiviteit via Facebook. Het aanbod was zeer divers: van knutselen tot een initiatie skaten, van karate tot kippenfitness en nog veel meer. De sessies duurden 15 minuten en waren voor alle kinderen toegankelijk en gratis. Deze Digitale Buitenspeeldag werd dan ook gepromoot bij alle Vlaamse jeugd- en sportdiensten. De Buitenspeeldag was vrij toegankelijk.
- De Buitenspeeldag stond oorspronkelijk gepland voor 21 april 2021, maar werd toen verschoven naar een later moment omwille van de verstrengingen van de coronamaatregelen. Op 30 juni 2021 werd er opnieuw een poging ondernomen om de Buitenspeeldag te laten doorgaan, maar omwille van het noodweer is dit niet gelukt. Op 29 september 2021 staat er een derde poging op de planning.
- De grootste quarantaine quiz: Via het platform van "Bekkevoort Helpt" (Impactdays) werden er allerlei "corona-uitdagingen" op gezet. De gemeente Bekkevoort besloot deel te nemen aan de uitdaging van de grootste quarantaine quiz. Deze quiz werd dan ook via alle mogelijke digitale kanalen gepromoot bij de inwoners.
- Het 'Zomer 2020 blijf in je buurt doe-boek' voor lagere schoolkinderen: met de intergemeentelijke samenwerking van de "Beleefpas" werd er door de verschillende gemeenten een 'Zomer 2020 blijf in je buurt doe-boekje' aangekocht om te verdelen aan alle 6-12 jarigen in de gemeenten. In dit boekje stonden allerlei leuke opdrachten die konden worden gedaan binnen de eigen gezinsbubbel en in de eigen buurt. In Bekkevoort werd dit boekje huis-aan-huis bedield.
- Het 'Zomer 2020 blijf in je buurt doe-boek' kreeg ook in 2021 een vervolg, dit in de vorm van een Zomerkalender. Deze kalender werd opnieuw aangekocht via de intergemeentelijke samenwerking van het 'Beleefproject'. In de kalender staan er opnieuw allerlei leuke opdrachten. Dit jaar werd er ook een interactief luik aan toegevoegd, in de vorm van dagelijkse posten en dilemma's via social media. De kalender werd verdeeld naar de lagere schoolkinderen via de Bekkevoortse scholen.

De vakantiewerking kon opnieuw één van de eerste activiteiten die mocht doorgaan volgens de geldende maatregelen en protocols. Wij wilden de kinderen een plaats bieden om onbezorgd te kunnen spelen. Na een heftige periode van lockdown en afstandsonderwijs verdienden de kinderen dat dubbel en dik. De geldende protocols vereisten heel wat aanpassingen aan onze werking en van onze monitoren. Maar ondanks COVID19 was de vakantiewerking een succes. In totaal namen er 324 kinderen deel aan deze vakantiewerking. Enkele kampen (voetbalkamp, judokamp, musicalkamp en DJ-kamp) werden geannuleerd omdat er niet kon voldaan worden aan de geldende coronamaatregelen of omdat er onvoldoende deelnemers waren.

Via allerlei kanalen werd er geprobeerd om de bevolking in beweging te houden. Zo loopt het BOV-project (Bewegen op Verwijzing) verder, hetzij onder een andere vorm. De coaching gebeurde al wandelend of tijdens een huisbezoek mits inachtneming van de veiligheidsvoorschriften. Ook was er tijdelijk geen verwijsbrief nodig om de huisartsen te ontlasten. We hebben als dienst vrije tijd geen

zicht op het aantal deelnemers uit Bekkevoort. Er werd wel een nieuw concept gelanceerd, nl. de vrolijke voorjaarswandelingen. Dit is een reeks van 5 gratis wandelingen, met aandacht voor spierversterkende oefeningen, beweegtips en algemeen welzijn. Dit was een groot succes en was in mum van tijd volzet.

Bekkevoort Loopt werd ook in 2021 een virtuele editie. Het parcours was bewegwijzerd en toegankelijk tijdens een bepaalde periode. Deelname was gratis. Diegenen die het segment liepen moesten zich registreren via Strava en hun loopparcours openbaar zetten. Zo kon er toch een klassement gemaakt worden. In totaal namen er 183 lopers deel aan dit virtuele evenement.

In september en oktober zullen de jaarlijkse seniorenommetjes doorgaan onder het toen geldende sportprotocol. Gemiddeld denken we er aan deze 7 ommetjes een 40-tal actieve senioren deel per ommetje. Verder werd er ingezet op geestelijke gezondheid bij senioren via uitgebreide artikels in de halfjaarlijkse seniorenkrant in het Bekke-Nieuws.

Het seniorenfeest staat gepland voor oktober 2021 volgens de geldende coronamaatregelen. De capaciteit wordt wel verminderd om te kunnen voldoen aan deze maatregelen naar 300 deelnemers. Ook de zaalindeling zal anders moeten. Ook seniorobic en de yogalessen worden terug opgestart in najaar 2021 en zullen fysiek doorgaan. Nieuw in 2021 is Back in Shape, een lessenreeks gericht op krachttraining, core stability en uithouding met focus op vetverbranding.

Ook de Bekkevoortse verenigingen ervaren de gevolgen van het coronavirus en de noodzakelijke maatregelen die genomen werden. Daarom startte de gemeente Bekkevoort een Coronafonds op. Binnen dit fonds voorziet pijler 3 ondersteuning voor het sociale weefsel. Het doel van dit reglement is om de lokale verenigingen te ondersteunen naar aanleiding van de maatregelen ter bestrijding van het coronavirus. In het reglement worden de toelagen aan de lokale erkende verenigingen geregeld voor het werkjaar 2019-2020, alsook wordt er een éénmalige verhoging van de toelagen voorzien voor de opstart van het sociaal weefsel. De gemeente vraagt geen huur voor het gebruik van de verenigingslokalen in 2020. Deze pijler wordt herhaald in 2021 voor het werkjaar 2020-2021. Ook in 2021 zal er geen huur gevraagd worden voor het gebruik van de verenigingslokalen.

In functie van het noodfonds omtrent COVID19 (uitgekeerd vanuit de Vlaamse overheid) werden volgende uitgaven/prioriteiten vastgelegd:

- Gemeentelijk Coronafonds pijler 3 – opstart sociaal weefsel
- Aankoop van hygiënevoorzieningen/alcoholdispensers voor verenigingslokalen
- Aankoop van hygiënevoorzieningen/alcoholdispensers voor gemeentelijke uitleendienst
- Aankoop van een 'Ipitup-bank': door het plaatsen van deze beweegbank willen we de drempel tot fysieke activiteit verlagen zodat bewegen terug een vanzelfsprekend deel van het dagelijkse leven wordt.
- Aankoop van een curlingset: deze indoor curlingset, gespeeld op matten, is de ideale manier om senioren in beweging te brengen en te houden op een speelse manier. Het bevordert ook het sociaal contact, zeker tijdens de donkere winterperiode. De seniorenadviesraad was al langer vragende partij om dit op te nemen in ons aanbod. Door deze set aan te kopen en initiaties te organiseren, komen we tegemoet aan deze vraag.
- Aankoop van indoor digitale informatieborden. Door het plaatsen van digitale infoschermen op strategische plaatsen bereiken we de burger op een eigentijdse manier met informatie die voor hen interessant is. Deze info kan gaan over evenementen, gemeentelijke info, maar bijvoorbeeld ook over de coronamaatregelen.

Corona heeft een grote impact gehad (en nog steeds) op de werking van de dienst vrije tijd. Echter trachten we waar mogelijk alternatieven aan te bieden of evenementen coronaproof te organiseren via de daartoe bestemde protocollen.

IT

De communicatieambtenaar fungeert nog steeds als IT-contactpersoon. Een IT-beheerder van ilv IT punt (bijna wekelijks een dag) biedt ondersteuning. Daarnaast is er een externe IT'er die vooral fungeert als fixer (2-tal u/week).

Extra druk door coronacrisis

De coronacrisis heeft een extra druk gelegd op de werking op bovenvermelde personen, buiten de normale werking. Zo is er nu ook telewerk en digitale vergadersoftware voorzien in de organisatie. Naar materiaal (laptops en koptelefoons bv.), ondersteuning van de gebruiker (veel gebruikersvragen), installatie van het materiaal, onderhoud van het materiaal, digitaal vergadersoftware ... toe is dit een zware dobber.

Servermigratie naar cloud

In het najaar 2020 is bovendien gestart met de effectieve servermigratie naar de cloud (datacenter Fluvius). Dit gebeurt in stappen zodat de impact op de werking van de diensten tot een minimum beperkt wordt. De communicatie naar de diensten is hierbij cruciaal.

Bij de vorige server beschikte het bestuur over geen SLA of onderhoudscontract betreffende het fysieke toestel (server). Dit hield in dat onderhoud en/of herstellingen enkel tegen extra betaling worden gedaan als een leverancier dit tenminste wenst te doen.

Daarnaast gelet op de ouderdom van het bestaande toestel, werden herstellingen (voorrudig zijn van vervangstukken en dergelijke) een risico en waren er geen enkele garanties meer.

Het fysieke toestel omvatte verschillende virtuele servers, o.a. domeinserver van de gemeente, domeinserver en Linuxserver van het OCMW en 2 servers van de telefooncentrale. Dit maakte dat dit fysieke toestel (server) één van de meest kritische onderdelen is van de IT-infrastructuur van het lokaal bestuur. Hierdoor dringt zich een globale oplossing op voor de geïntegreerde organisatie.

Om te beoordelen welke oplossing het meest aangewezen is qua serververnieuwing in een datacenter, deed de gemeente een beroep op een externe projectleider via ILV it-punt.

Uit dit onderzoek bleek dat hosting bij het Fluviuscenter volgende voordelen heeft:

- De snelheid van modernisering in de IT-sector noopt tot permanente en flexibele bijsturing. Het flexibele karakter van de Cloud diensten van Fluvius biedt hiervoor een oplossing.
- De gemeente heeft geen eigen IT-dienst. De communicatieambtenaar (die geen IT-achtergrond of opleiding heeft) is IT-contactpersoon, 1 dag per week is er ondersteuning door een IT-beheerder van it-punt en een externe IT'er treedt 1-2u per week op als fixer. Bijkomende personeelskosten en permanente vormingskosten voor de aanvullende tewerkstelling van de IT-dienst met specialisatie op het vlak van serverinfrastructuur wegen niet op tegen de kosten van externe ondersteuning in deze technische niche (de geraamde personeelskosten zijn slechts een fractie van de kosten voor externe ondersteuning).
- Het is niet realistisch voor het lokaal bestuur om een (deeltijds of voltijds) personeelslid aan te trekken met dergelijke gespecialiseerde technische expertise rekening houdend met de gunstigere arbeidsvoorwaarden voor dit profiel op de privémarkt.
- De menselijke, materiële en financiële middelen van het lokaal bestuur Bekkevoort zijn te beperkt om een permanent evoluerende infrastructuur in eigen beheer uit te voeren of te verantwoorden.
- Het lokaal bestuur is gebaat bij een ontzorging van de interne IT'ers op vlak van serverinfrastructuur. De focus van de interne IT'ers dient gelegd te worden op de coördinatie en remediëring van operationele problemen op de werkvloer van het lokaal bestuur alsook de uitvoering van het IT-beleid (en het gerelateerde informatieveiligheidsbeleid). Het uiteindelijke doel van de interne IT-ers is de eindgebruikers efficiënter en productiever te laten (samen)werken, zodat de strategische doelstellingen behaald kunnen worden.
- Cloud-diensten draaien op een extern, permanent gemoderniseerd platform. Het lokaal bestuur kan daardoor gebruik maken van de laatste technologie zonder dat het zelf moet investeren in de aankoop of het onderhoud van de infrastructuur, hetgeen ook een besparing oplevert op vlak van energieverbruik, IT-componenten ... en tijdsbesteding van de interne IT'ers.
- Bij cloud-diensten zit alles inbegrepen in een voorspelbare recurrente vergoeding. Het lokaal bestuur betaalt enkel voor de cloud-infrastructuur en -diensten die ze effectief gebruikt.
- Cloud-diensten zijn altijd en overal beschikbaar voor de medewerkers, ook van buiten de gebruikelijke standplaats. Medewerkers kunnen steeds hun IT-applicaties en data oproepen en dit vanop verschillende toestellen. Eindgebruikers worden niet alleen mobieler en productiever, ze kunnen ook een pak efficiënter samenwerken en communiceren. Het

beveiligingsniveau en de gegarandeerde 'uptime' die cloud-diensten kunnen aanbieden, liggen vaak veel hoger dan wat anders financieel-technisch haalbaar zou zijn in een eigen on-premise IT-infrastructuur.

- Als partner van Fluvius wordt enkel een kostendekkende vergoeding aangerekend, daar waar andere leveranciers met een commerciële marge werken. De deelname in Fluvius biedt een garantie dat het lokaal bestuur eventuele prijsstijgingen mee kan bespreken en proactief kan inschatten. De connectiviteit tussen het datacenter en het lokaal bestuur is optimaal gewaarborgd, dit gezien de netwerkverbinding voor alle locaties van het lokaal bestuur bestaat uit een glasvezelverbinding via Fluvius.

De gemeente Bekkevoort was reeds aangesloten tot de uitbreiding bij Fluvius voor de activiteit 'Fluvius Center' in 2017 waardoor het snel kon gebruikmaken van deze aangeboden diensten. De dataopslag in het Fluvius Center moet aangevuld worden met diensten van een externe integrator-dienstverlener. Deze diensten en ondersteuning op vlak van de klantsystemen en klanttoepassingen geplaatst op het Cloud-platform van het Fluvius Center worden niet door Fluvius aangeboden en gebeurde door integrator Simac.

Gemeente en OCMW één IT-geheel

Na de servermigratie naar de cloud volgt de mailmigratie (tenants van bekkevoort.be en ocmwbekkevoort.be samenvoegen naar één tenant).

Conclusie

Door de servermigratie naar de cloud (Fluvius-center) beschikt het lokaal bestuur over een veilige, moderne en up-to-date serveromgeving. Dit is een zeer solide basis (organisatiebreed) waarop het lokaal bestuur kan verder bouwen voor de huidige en toekomstige digitalisering die alsmaar uitbreidt en belangrijker wordt in de werking.

In het kader van de digitalisering is en blijft het uitermate belangrijk:

- *Zich te laten ondersteunen door professionele IT-ers die de organisatie begeleiden bij de digitalisering en technische support bieden.*
- *Budgetten te blijven voorzien voor up-to-date hardware en software, ook in het kader van telewerk.*
- *Te investeren in de opleiding van expert gebruikers.*

Communicatie

De coronacrisis en de bijhorende, constant veranderende coronamaatregelen op alle niveau's zorgen voor een helse periode op het vlak van communicatie. Het is quasi continu moeilijk om dit allemaal rond te krijgen.

Zeker omdat de communicatieambtenaar ook nog zijn deel doet in de IT-werking (tijdens de coronacrisis de twee drukst bezette/bevraagde "diensten") en andere secretariaats- en onthaaltaken op SIPO (onthaalondersteuning, info@-mails, publicatieplicht, klachten, openbaarheid van bestuur, dienstverlening ...) voor zijn rekening dient te nemen.

Vanuit het beleid zijn er ook extra projecten, items ... omtrent corona bijgekomen (Bekkevoort Helpt, bedeling mondklappers, bewonersbrieven, coronacel, Bekkebonnen ...) die zorgen voor een extra communicatiedruk die zo goed als uitsluitend terecht kwam bij de communicatieambtenaar, met steun van de coronacoördinator.

Begin 2020 is heel veel aandacht gegaan naar de communicatie over het tijdelijk asielcentrum in de gemeente. Naast de communicatie via de bestaande gemeentelijke communicatiekanalen zijn er ook meerdere bewonersbrieven verspreid en is er een infomarkt georganiseerd.

Daarnaast blijft de dagelijkse communicatiewerking verdergaan: infoblad, website, infogids ... Toch zijn er ook nog andere communicatiezaken gerealiseerd, bv. de integratie van de OCMW-pagina in het infoblad, een afsprakennota communicatie en het verbeteren van de websitetoegankelijkheid volgens de EU-richtlijnen.

Secretariaat

Klachten

De gemeenteraad en de raad voor maatschappelijk welzijn keurden tijdens de zitting van 26 oktober 2020 een nieuw uniform klachtenreglement voor gemeente en OCMW goed.

Openbaarheid van bestuur

Veel aanvragen

Ondanks de coronacrisis blijft het aantal aanvragen tot openbaarmaking hoog (24 aanvragen half november 2020), op het niveau van "topjaren" 2018 (29) en 2019 (28). De jaren voordien was dit veel minder:

- 2009: 1
- 2010: 2
- 2011: 1
- 2012: 5
- 2013: 5
- 2014: 14
- 2015: 13
- 2016: 14
- 2017: 22

Dit blijft zorgen voor bijkomende werkdruk voor de communicatieambtenaar die al deze aanvragen behartigt en aftoetst aan de nodige reglementering (decreet openbaarheid van bestuur, auteursrecht, privacywet, GDPR ...). Met de invoering van de GDPR moet er nog zorgvuldiger en intensiever gewerkt worden rond de persoonsgegevens.

Het blijft dus belangrijk om zoveel mogelijk actief en zo uitgebreid mogelijk te communiceren, vanuit de hele organisatie, zodat de burger zelf de nodige documenten vindt.

Uniform reglement

De gemeenteraad en de raad voor maatschappelijk welzijn keurden tijdens de zitting van 28 september 2020 een nieuw uniform reglement openbaarheid van bestuur voor gemeente en OCMW goed.

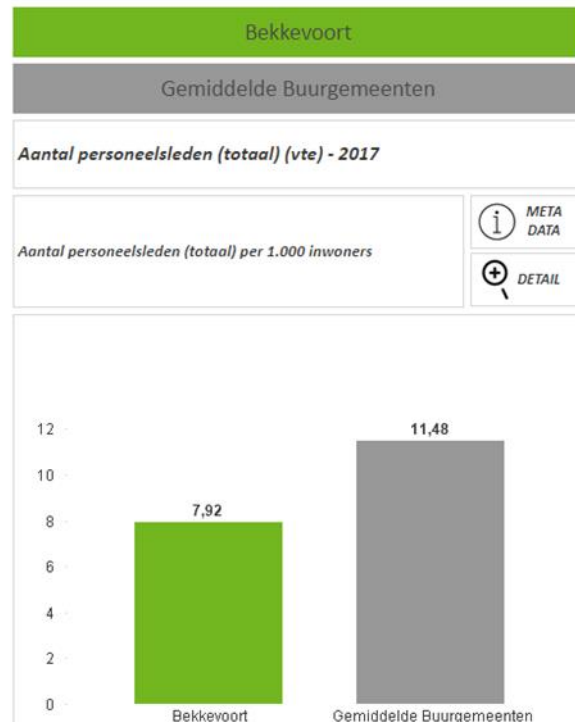
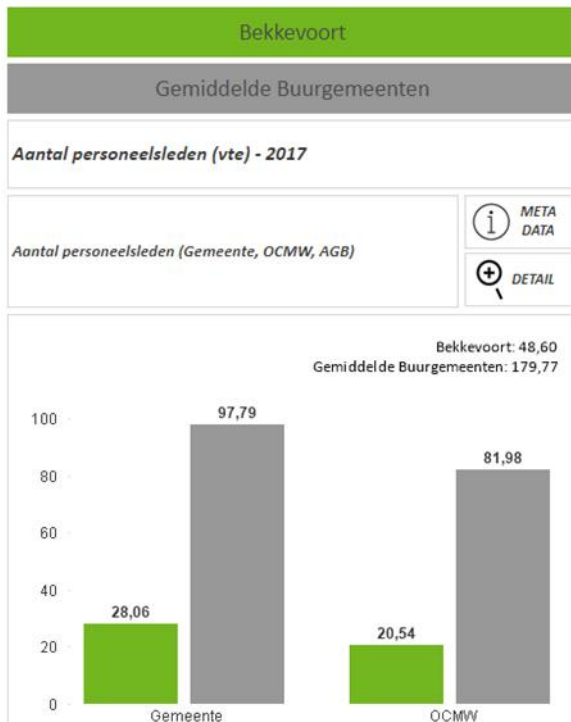
Bestuurskracht en interne organisatie

Personeel

De personeelscapaciteit is één van de indicaties van bestuurskracht. Door de absolute personeelscapaciteit relatief te stellen aan het inwonersaantal kunnen gemeenten onderling vergeleken worden.

Bijlage 2: bestuurskrachtmonitor - gemeentemonitor: (indicator 2) en Belfius financieel profiel begroting 2018 p. 75-76

Belfius financieel profiel gebaseerd op budget 2018: personeel per 1000 inwoners VTE	2013	2014	2015	2016	2017
Bekkevoort	5,0	5,0	4,6	5,1	5,0
cluster van gemeenten	5,9	5,9	5,9	5,7	5,7
Provincie	6,8	6,8	6,8	6,2	6,1
Vlaams Gewest	7,7	7,3	7,3	6,8	6,8



Met het oog op bovenstaande uitdagingen en de huidige personeelsbezetting is het belangrijk om blijvend oog te hebben voor het welzijn van het personeel.

De personeelsdienst staat nog steeds voor talrijke uitdagingen:

1. Digitalisering:

- Intranet (gemeente en OCMW)
- Digitale loonstroken/fiches/documenten
- Digitaliseren van personeelsdossiers
- Digitale klasseringen

2. Aandacht voor diverse opleidingen inzake digitalisering, wetgeving, persoonlijke vaardigheden, ... Door de coronacrisis zijn dit jaar de meeste opleidingen online verlopen.

3. De uitwerking van een geïntegreerd professioneel personeelsbeleid:
Op een aantal belangrijke plaatsen in de organisatie is het organogram onvoldoende (stabiel) ingevuld. Hierdoor ontstaat het risico dat cruciale (kern) taken onvoldoende doelgericht kunnen opgenomen worden, dit kan ook de werking an de wél ingevulde diensten in het gedrang brengen. Dit draagt tevens bij tot een eerder “versnipperde” organisatiestructuur, waarbij elke dienst of subdienst op zichzelf gericht is, waardoor het globale overzicht op de organisatie wordt vertroebeld.

In het nieuwe geïntegreerde organogram gaat rekening gehouden worden met:

- De aanduiding van afdelingsverantwoordelijken
- Een eerlijke verdeling van de werklast over alle diensten
- Formele aanduiding van een sterk managementteam zodat het MT de hele organisatie dekt
- De vergrijzing van het personeelsbestand (in 2020 telt de gemeente 22 vijftigplussers, het OCMW telt 21 vijftigplussers)
- Realistische invulling van de personeelsbehoeften
- Geactualiseerde functiebeschrijvingen waar nodig

Er werd in 2020 werk gemaakt van:

- De uitvoering van het sectoraal akkoord 2020 (uniforme regeling gemeente-OCMW)
- Aanpassingen van de rechtspositieregeling en het arbeidsreglement zoals nieuwe GSM-policy en de afbouw van de meerprestaties. De RPR en het arbeidsreglement van gemeente en OCMW worden verder op elkaar afgestemd.
- Het uniform maken van de processen en documenten van de personeelsdienst voor Gemeente en OCMW. Volgende acties werden reeds ondernomen:
 - Uniforme arbeidscontracten
 - Checklijsten in- en uitdiensttreding personeel
 - Gezamenlijke deontologische code
 - Gezamenlijke dienstnota's (coronamaatregelen, telewerk, ...)
 - Onderzoek besluiten 'Dagelijks personeelsbeheer'
 - In kaart brengen procedure van de lonen (de procedure werd uitgewerkt en dient verder uitgerold voor 2021)
- De wijziging van het organogram van het OCMW, rekening houdend met het feit dat dit een voorafname is van het geïntegreerd organogram (gemeente en OCMW) dat nog steeds in de ontwerpfase zit.
- Bijkomende aanwervingen: in 2020 werden 2 aanwervingsprocedures gevoerd:
 - De aanleg van een wervingsreserve voor technisch assistenten. Er werden 2 nieuwe werkkrachten (groendienst + patrimonium) aangeworven, 2 contracten werden omgezet in een contract van onbepaalde duur.
Een nieuwe poetshulp in de gemeentelijke basisschool start op 1 januari 2021.
 - De aanleg van een wervingsreserve voor administratief medewerker. Er werd een administratief medewerkster aangeworven ter ondersteuning van het secretariaat en de personeelsdienst (vervanging van een personeelslid met contract van bepaalde duur)
 - Bij het OCMW werden tijdelijk werknemers aangeworven ter vervanging van langdurig afwezige personeelsleden (administratie en thuiszorg).
 - Met het oog op de verdere integratie van de diensten en een optimale en efficiënte werking van de organisatie werd de invulling van 2 nieuwe vacatures voorbereid, met name voor de aanwerving van een deskundige personeel/secretariaat en de aanwerving van een coördinerend profiel (B4-B5) voor sociale zaken.
- Opvolging en coördinatie van preventie en welzijn op het werk (in samenspraak met de interne en externe diensten voor preventie en bescherming op het werk en met de ondersteuning van andere diensten, zoals openbare werken enz.):

- In 2020 werd het globaal preventieplan 2020-2025 opgemaakt en werd een beleidsverklaring 'Welzijn op het werk' goedgekeurd.
- De coronadreiging noopte de organisatie om maatregelen te nemen om de veiligheid te garanderen op de werkvloer:
 - Er werden diverse risicoanalyses opgemaakt.
 - Telewerk werd gefaciliteerd: Er werd een reglement uitgewerkt dat thuiswerk formaliseert (proefperiode vóór formalisering door de raden). Er werden bijkomende laptops aangekocht en per dienst ter beschikking gesteld van de thuiswerkers.
 - Digitale meetings werden opgezet en digitale vergaderprocedures werden organisatie breed uitgerold.
 - Diensten en vergaderruimten werden heringericht
 - Beschermingsmiddelen werden ter beschikking gesteld
 - Personeelsleden werden geheroriënteerd met het oog op een tijdelijke nieuwe dienstverlening zoals het platform Bekkevoort Helpt, invoering van coronasteunmaatregelen, bedelen van mondklappers aan inwoners, afhaalboekendienst en boekendienst aan huis etc... .
- In december 2020 werd een welzijnsbevraging (onlinebevraging i.s.m. Idewe) opgestart voor het personeel van gemeente en OCMW
- Optimalisatie tijdsregistratiesysteem om het flexibel werken te ondersteunen (conversie van de huidige software naar de nieuwe software EasyTomorrow gebeurde in december 2020)

Evolutie personeelskost gemeente

GEMEENTE jaarrekening	2014	2015	2016	2017	2018	2019
reële kost in €	1883262	1841948	2084940	2120348	2237650	2419290
evolutie t.o.v. vorig jaar		-2,19%	13,19%	1,70%	5,53%	8,12%
percentage van het exploitatiebudget	31%	31%	35%	36%	36%	38%

Personeelskosten OCMW

OCMW jaarrekening	2014	2015	2016	2017	2018	2019
reële kost in €	1087912	1168236	1143541	1169200	1158105	1174006
evolutie t.o.v. vorig jaar		7,38%	-2,11%	2,24%	-0,95%	1,37%
percentage van het exploitatiebudget	74%	75%	72%	72%	67%	67%

Pensioenen mandatarissen gemeente

GEMEENTE	2014	2015	2016	2017	2018	2019	raming 2020
betaalde pensioenen	58867	57172	57359	57034	51167	63950	62695
inhouding voor pensioenen	12323	12323	12446	12696	12886	10808	11000

Pensioenen mandatarissen OCMW

	2014	2015	2016	2017	2018	2019	raming 2020
betaalde pensioenen	15018	14084	14225	14510	13114	24738	25445
inhouding voor pensioenen	2175	2175	2196	2240	2274	2308	2400

Kerncijfers gemeentepersoneel

	2014	2015	2016	2017	2018	2019
Instroom personeel	4	3	9	7	12	2
Uitstroom personeel	3	3	4	9	7	1
Aantal koppen per jaar	37	36	43	38	40	39
Aantal VTE per jaar	30,9	30,9	35,9	33,1	36,09	35,42
Aantal vrijwilligers met vergoeding	2	4	1	4	3	3
Aantal jobstudenten	3	3	2	3	1	0
Aantal uren jobstudenten	471,2	486,4	334,4	448,4	167,2	0

Kerncijfers OCMW-personeel

	2014	2015	2016	2017	2018	2019
Instroom personeel	7	8	13	9	9	13
Uitstroom personeel	2	5	12	8	8	7
Aantal koppen per jaar	38	37	38	40	36	37
Aantal VTE per jaar	27,9	27,4	27,9	28,9	27	28,9
Aantal vrijwilligers met vergoeding	9	3	7	11	10	5

Organisatiebeheersing

Organisatie audit

In 2020 voerde Audit Vlaanderen een organisatie-audit uit binnen het lokaal bestuur Bekkevoort.

Volgende thema's kwamen hierbij aan bod:

- Doelstellingen en procesmanagement
- Belanghebbendenmanagement
- Monitoring
- Financieel management

De organisatie werd gestimuleerd om nog meer gestructureerd te werken aan organisatiebeheersing (vroeger 'interne controle' genoemd). Er werd in het najaar dan ook trajectbegeleiding opgestart voor de optimalisatie van de organisatiebeheersing. Een degelijk organisatiebeheersingssysteem is immers noodzakelijk om de belangrijkste risico's af te dekken, garandeert dat de doelstellingen worden gerealiseerd en draagt bij aan de efficiënte werking van de organisatie.

De 'Leidraad organisatiebeheersing' wordt hierbij gebruikt als werkinstrument.

Het integratietraject gemeente-OCMW speelt momenteel een belangrijke rol in de organisatiebeheersing.

Heden werken de diensten Onthaal, Communicatie, Secretariaat, ICT, Informatieveiligheid, Patrimonium al geïntegreerd. De integratie binnen de financiële dienst en de personeelsdienst dient nog verder uitgediept door processen en werkwijzen af te stemmen. Het management engageert zich ertoe zich de volgende periode op gestructureerde wijze volop toe te leggen op de verdere uitrol van de integratie. Het is daarbij de uitgesproken ambitie om tot een gedragen organisatie te komen die stevig in haar schoenen staat.

In 2020 waren er te veel taken en wettelijke verplichtingen t.o.v. het beschikbaar personeel en de beschikbare competenties. Zo was in 2020 bijkomende hulp nodig van externe consultants voor de ondersteunende diensten: voor personeelszaken, voor ICT, voor informatieveiligheid, voor de uitwerking van een klantvriendelijk en digitaal dienstverleningsconcept, voor organisatiebeheersing, voor begeleiding bij de opmaak van de jaarrekening en voor het bijwerken van de achterstand in de financiële dienst. In de nabije toekomst wordt er gezocht naar een gezonder evenwicht tussen uitbesteding en

eigen kennis. Recentelijk werd reeds bijkomend personeel aangeworven (zie boven Personeel), maar ook in 2021 worden nog openstaande functies ingevuld.

Bijkomend is er een overschakeling van de software in de financiële dienst van financiën.net naar de foxtrot toepassing doorgevoerd eind 2019. Deze overschakeling verliep niet van een leien dakje. Hierdoor liep de opmaak van het meerjarenplan vertraging op en bemoeilijkte het draagvlak bij de diensten. We zijn ons zeer bewust van het belang van een correcte financiële en strategische meerjarenplanning.

De opmaak van de jaarrapportering 2019 en 2020 bevindt zich in de eindfase. Voor de jaren 2019 en 2020 zal in 2021 gezamenlijk gerapporteerd worden voor gemeente en OCMW.

Schaalvergroting

Charter Bekkevoort – Tielt-Winge

De gemeenteraad en de Raad voor Maatschappelijk Welzijn keurden op 2 maart 2020 een charter goed inzake de samenwerking Bekkevoort/Tielt-Winge

De lokale besturen Bekkevoort en Tielt-Winge willen met een charter hun bestuurskracht vergroten.

Het charter voorziet een samenwerking die start met volgende projecten:

1. Samenwerkingsovereenkomst OCMW: finaliseren en formaliseren volgens gemaakte afspraken;
2. Samenaankoop borstel/veeg wagen: akkoord om dit verder samen te verwerven;
3. Aanpassen huisnummers op Driesstraat: akkoord om dit verder uit te voeren samen met rioleringswerken Aquafin;
4. Gezamenlijke bouw van werkhuis: akkoord om dit verder te verdiepen;
5. PSH: akkoord om dit verder samen uit te werken;
6. ICT: gezamenlijk onderzoek naar meer efficiëntie bij move naar Fluvius Data Center;
7. Vervoersregio: vastleggen fietssnelweg Diest – Leuven op grondgebied van Bekkevoort en Tielt-Winge.

Situatie 1 december 2020:

Wat betreft de projecten opgenomen in het charter kan, op 1 december 2020, gesteld worden dat er progressie is m.b.t.

- De samenwerkingsovereenkomst tussen OCMW Tielt-Winge en Bekkevoort voor een gemeenschappelijke dienstverlening inzake de 'diensten gezinszorg' werd goedgekeurd door de raad voor maatschappelijk welzijn op 2 maart 2020. Voor de DGAT is de prognose van de financiële gevolgen voor Bekkevoort negatief in 2020, maar stellen we wel een kwaliteitsverbetering vast in de dienstverlening.
- De samenaankoop van een borstel – en veegmachine. Voor dit dossier is Bekkevoort de trekker.
- De problematiek om een juiste locatie te vinden werd met de dienst ruimtelijke planning van de provincie Vlaams-Brabant besproken.
- De henummering van de Driesstraat is doorgevoerd
- De afstemming gebeurde m.b.t. de Vervoersregio.

Intentieverklaring tot fusie

De schepencolleges van beide besturen namen in het najaar 2020 een principiële beslissing tot opstart van een fusietraject.

Het college van burgemeester en schepenen nam intussen kennis van de bekommernissen van de ambtenaren van beide besturen.

Voor de ondersteunende diensten kan worden gesteld dat Bekkevoort zich in haar werking en besluitvorming de voorbije maanden maximaal heeft proberen af te stemmen op Tielt-Winge met interne vertragingen tot gevolg. We noteren dat er vanuit Tielt-Winge geen initiatief werd genomen om

in gezamenlijk overleg met Bekkevoort nieuwe dossiers uit te werken (bv telewerk) en om kennis en standpunten te delen (bv sectoraal akkoord).

Op 20 augustus 2020 vernamen we dat de overstap naar Fluvius datacenter succesvol verlopen is in Tielt-Winge.

Op de vraag vanuit Bekkevoort d.d. 20/8/2020 tot dringende en tijdelijke ondersteuning tijdens een korte transitieperiode voor de dienst secretariaat naar aanleiding van het ontslag van een personeelslid en de aanwerving van hetzelfde personeelslid door de gemeente Tielt-Winge kwam geen positieve feedback. Intussen realiseerden we zelf een aanwerving.

Uit feedback van een externe consultant blijkt bovendien dat de onzekerheid over de toekomst van de organisatie de ambitie en de actiebereidheid van leidinggevenden en medewerkers lijkt af te remmen. Bovendien lijkt de mogelijke /nakende fusie met Tielt-Winge een onzekerheids- en minderwaardigheidsgevoel op te wekken en te voeden.

Vervolgtraject vanaf december 2020:

Momenteel wordt er na gezamenlijk overleg tussen beide besturen verder onderzocht of een vrijwillige fusieoperatie met meerdere/andere lokale besturen mogelijk is zodat er een financieel voordeel, zijnde schuldovername, kan gerealiseerd worden. Immers, Tielt-Winge en Bekkevoort bereiken samen niet het vereiste inwonersaantal (20.000).

Dienstverlening

Basisdienstverlening burgerzaken

Overzicht aantal afgeleverde documenten:

	2014	2015	2016	2017	2018	2019	30 09 20	2020 schatting	% verschil t.o.v. 2019
Identiteitskaart	662	1.319	1.461	1.085	1.118	274	160	213	-22,1
Identiteitskaart vreemdelingen	79	58	66	105	103	144	59	79	-45,4
Kids ID	171	162	189	170	195	178	121	161	-9,4
Rijbewijs	388	449	459	448	400	349	228	304	-12,9
Paspoort	179	216	170	209	254	210	79	105	-49,8
Totaal	1.479	2.204	2.345	2.017	2.070	1.160	639	852	-26,6

Het aantal identiteitskaarten is de laatste jaren onderhevig aan verschillende wijzigingen (invoering elektronische identiteitskaart, verschillende geldigheidsduur voor <18-jarigen en >18-jarigen, terug invoering identiteitskaarten voor 75-plussers (10-jaar geldig), wijziging looptijd identiteitskaart 75-plusser (30-jaar)). De daling van Kids-ID's, rijbewijzen, identiteitskaarten voor vreemdelingen en paspoorten is voornamelijk te wijden aan de coronapandemie.

Evolutie aantal behandelde dossiers:

	2012	2013	2014	2015	2016	2017	2018	2019	30/09 2020	2020 Schatting	% verschil t.o.v. 2019
Erkenningen kind	16	24	20	13	21	24	21	23	18	24	4,3%
Nationaliteitswijziging							2	4	0	1	-75,0%
Vreemdelingendossiers							83	80	40	53	-33,7%
Melding van aanwezigheid buitenlanders (3Ter)	610	393	649	644	664	716	794	872	723	964	10,5%
Geboorten in de gemeente	1	0	1	0	5	0	2	1	0	0	-100,0%
Huwelijken	23	23	25	22	35	29	19	28	24	32	14,3%
Wettelijke samenwoning							28	33	14	19	-42,4%
Echtscheidingen	15	11	8	14	14	9	8	7	12	16	128,6%
Overlijdens in de gemeente	54	46	40	53	52	51	44	43	46	61	41,86%
Overlijdens buiten de gemeente	8	17	31	46	48	41	47	44	45	60	36,4%

Crematies (op begraafplaatsen)	0	1	7	12	18	23	34	36	34	45	25,0%
Begravingen (op begraafplaatsen)	38	51	37	45	41	23	22	18	15	20	11,1%
Gezamenlijke aankopen stookolie per jaar	2	3	3	3	3	3	3	3	2	3	33,0%
Ambtshalve schrappingen	20	16	11	12	11	5	7	16	22	29	81,3%

Op 30/11/2020 waren er 56 overlijdens in de gemeente en 49 buiten de gemeente. De overledenen in de gemeente zijn niet allemaal inwoners. Het zijn ook mensen die niet in de gemeente ingeschreven zijn, maar hier wel overlijden, b.v. in het rusthuis.

Overlijdens buiten de gemeente zijn inwoners van Bekkevoort die elders overleden zijn (b.v. in het ziekenhuis) of ex-inwoners die hier begraven worden.

De digitale dienstverlening bij de dienst burgerzaken neemt toe. Verschillende aanvragen, zowel van diensten als burgers, gebeuren via elektronische weg.

Uitbouw modern en klantvriendelijk dienstverleningsconcept

De uitdagingen op het vlak van dienstverlening zijn door de coronacrisis des te meer blootgelegd in de lokale besturen. Bekkevoort moet als kleine gemeente hetzelfde pakket aan dienstverlening bieden als de grotere gemeenten en steden rondom ons. Dat is niet altijd evident. De medewerkers leveren dag in dag uit het beste van zichzelf, maar stoten ook hier op de limieten van de technische en organisatorische mogelijkheden. Ook de burger verwacht even veel van 'zijn' kleine gemeente dan van de grote stad op enkele tientallen kilometers.

Uit diverse onderzoeken naar dienstverlening stellen we het volgende vast:

- De burger wil een gemeente die bereikbaar is op het moment dat de burger het graag wenst
- De burger wil maximaal zoveel mogelijk digitaal thuis kunnen aanvragen op het moment dat het hem of haar het beste uitkomt, maar ook terzelfdertijd het resultaat van de aanvraag bekomen.
- Op het moment dat de burger in contact treedt met de gemeente (fysiek, telefoon, via mail of website) wil de burger in een zo kort mogelijke tijdsperiode geholpen worden.

Ter verbetering van de dienstverlening werden volgende acties opgestart:

1. Uitbouw van een uitgebreid digitaal loket

- Vandaag heeft de gemeente Bekkevoort een eerder beperkt e-loket. Veel van de producten vereisen nog tussenstappen van de medewerkers. Medewerkers moeten nog handelingen doen in software om het product tot bij de burger te krijgen (in tegenstelling tot de burger die het rechtstreeks van thuis kan printen of downloaden). Om dit te verbeteren worden via het smartloket van Remmicom een 20 tal producten gedigitaliseerd.
- Een twintigtal documenten in het loket is niet echt digitaal, maar eerder een pdf die dient gedownload, geprint en doorgestuurd te worden. Dit vraagt te veel stappen voor de burger, waardoor die dit niet doet.
- Voor veel online transacties wordt een verwerkingskost gevraagd (zie belasting op administratieve stukken). Het belastingsreglement wordt aangepast zodat digitale transacties gratis zijn.

2. Implementeren van het werken op afspraak

- Burgers kunnen vandaag slechts binnen beperkte openingsuren terecht bij de gemeente. De openingsuren uitbreiden is echter niet mogelijk ivm de personeelsbezetting en efficiënt werken van de medewerkers.
- Front-office medewerkers starten 'onvoorbereid' aan een dossier. Ze weten niet op voorhand wie er komt en waarvoor die komt.
- Medewerkers zijn tijdens de openingsuren maximaal aanwezig, terwijl dat niet altijd nodig blijkt.

De match tussen beiden om deze zaken op te lossen is het werken op afspraak: de burger heeft een ruim palet aan momenten om langs te komen en de medewerkers weten perfect wanneer en waarom de burgers komen zodat ze efficiënt kunnen ingepland worden.

Op die manier kunnen we begin 2021 de burger een aantal extra voordelen bieden:

De burger kan langskomen wanneer het hem of haar uitkomt. Op het moment dat de burger langskomt is hij of zij zeker dat er geen wachttijd is en dat de medewerker voorbereid is.

De diensten blijven vrij toegankelijk tijdens de openingsuren:

- Maandag: 9u-12u,
- Woensdag: 13.30u-15.30u
- Donderdag: 17u-20u

Financiën

Belangrijke uitdagingen aan de uitgavenzijde

Pensioenen

De financiering van de statutaire pensioenen door de lokale besturen bestaat uit drie delen:

- Een werknemersbijdrage van **7,5%**.
- Een werkgeversbijdrage bovenop de brutolonen. Die werkgeversbijdrage zal de komende jaren nog stijgen.

Voor Bekkevoort die in pool 1 zit bedraagt dit:

2013	26,5 %
2014	28,5 %
2015 - 2017	30,5 %
2018 – 2019	31,0 %

...

De basispensioenbijdragevoet wordt voor de jaren 2020 en 2021 ook gedekt door een tussenkomst van het reservefonds ten belope van 3%.

In cijfers betekent dit voor de patronale bijdrage aan de RSZPPO voor pensioenvorming:

2014	166568
2015	167189
2016	191685
2017	200945
2018	214713
2019	186082

De gemeente Bekkevoort bevindt zich in Pool 1.

2020 raming ... Patronale bijdrage voor pensioenvorming statutairen zit vanaf 2020 mee op eenzelfde budgetsleutel.

- Momenteel bedraagt de responsabiliseringsbijdrage voor Bekkevoort nog 0 euro. Voorlopig zal in de volgende jaren geen responsabiliseringsbijdrage moeten betaald worden
Deze wordt aangerekend aan de besturen waarvan de financiering via de werkgevers- en werknemersbijdrage niet volstaat om de effectieve pensioenkosten van de vroegere statutairen van dat bestuur te dragen. In principe wordt ten minste de helft van dat verschil aan de besturen aangerekend. Dat percentage zal in de komende jaren toenemen. De responsabiliseringsbijdrage wordt telkens een jaar na de feiten aan het bestuur gefactureerd.

De financiering van de pensioenen van de mandatarissen wordt ook een uitdaging voor de volgende jaren.

Dotaties aan derden

De gemeenten zijn verplicht bij te dragen in de werking van andere entiteiten zoals de politiezone, de kerkraden en de hulpverleningszone.

Door de sterk stijgende personeels- en pensioenkosten zal de gemeentelijke dotatie automatisch mee stijgen.

Voor de hulpverleningszone werd de stijging van de dotatie gespreid over 10 jaar. In 2024 is het 10^{de} jaar zal de bijdrage 1,195 % bedragen op basis van de berekening dotatie 2019.

De kerkraad van Bekkevoort staat nog voor enkele grote renovatiewerken, die weliswaar voor een groot deel zullen gesubsidieerd worden maar desalniettemin een bijkomende investeringsbijdrage van de gemeente vragen of een bijdrage in de leningslasten via de dotatie.

Erediensten werkingssubsidie						
2014	2015	2016	2017	2018	2019	2020
128100	126169	116156	52463	142264	115080	98773

Erediensten investeringssubsidie						
2014	2015	2016	2017	2018	2019	2020
8787	30680	79288	0	0	11170	0

OCMW

Vanaf 2020 moet de gemeente geen dotatie meer inschrijven in haar budget maar zal zij wel moeten zorgen voor de nodige financiële ondersteuning van het OCMW en bijdragen in de tekorten. Er is een duidelijke stijgende tendens wat betreft het aantal leefloners en dit vraagt dan ook meer budgettaire middelen. Het OCMW moet immers de helft van deze leeflonen zelf financieren. Verder neemt ook de vraag naar andere vormen van steun toe, die volledig ten laste van het OCMW vallen. De gemeente zal deze maatschappelijke uitdagingen ook ondervinden in de financiële ondersteuning van het OCMW.

Gemeentelijke dotatie aan het OCMW

2014	2015	2016	2017	2018	2019
670000	567340	565987	536270	522760	580700

Schuld

	2014	2015	2016	2017	2018	2019
Schuld per 1 januari	10819430	10253221	10795067	10723775	10138692	10056221
Schuld per inw op 1/1	1779	1683	1776	1753	1652	1604
Nieuwe leningen		1109543	500000	0	500000	500000
Periodieke aflossingen	566209	567697	571292	585083	585471	582449
Schuld per 31/12	10253221	10795067	10723775	10138692	10056222	9973773
Interesten	345867	325944	366042	318119	299884	239542
Periodieke leningslasten	912076	893641	907334	903202	882354	865955

December 2019 werd er aan actief schuldbeheer gedaan en werd er een schuldherstructurering gedaan waardoor een aantal leningen omgezet werden in één nieuwe lening met lagere rentevoet en met een nieuwe looptijd.

Vanaf 2020 worden de schulden geconsolideerd weergegeven in het schema T4. Dit wil zeggen dat de retentielening die het OCMW kreeg van de Provincie Vlaams-Brabant nu mee komt in het overzicht. Verder had het OCMW geen andere leningen.

Financiële schuld op 31 december	2020	2021	2022	2023	2024	2025
A.Schuld op LT	11.017.153	10.604.091	11.181.245	9.760.118	9.336.716	8.916.727
Schuld op 1 januari	10.411.705	10.007.673	10.587.679	10.175.711	9.760.596	9.336.017
Nieuwe leningen	1.000.000	1.000.000	1.000.000	-	-	-
Overboeking n-1	-394.552	-403.582	-406.434	-415.593	-423.880	-419.290
B.schuld > 1jaar	384.587	405.233	397.404	412.741	414.721	411.003
Schuld op 1 januari	386.238	396.203	394.552	403.582	406.434	415.593
Aflossingen	-396.202	-394.552	-403.582	-406.434	-415.593	-423.880
overboeking	394.552	403.582	406.434	415.593	423.880	419.290
Totaal schulden	11.401.740	11.009.324	11.578.649	10.172.859	9.751.437	9.327.730

Het OCMW heeft een retentielening van 300.000 euro ontvangen van de Provincie Vlaams-Brabant.

Investerings

Naar aanleiding van de Aquafin-projecten heeft de gemeente Bekkevoort de gelegenheid genomen om terzelfdertijd de weginfrastructuur te verbeteren.

Bekkevoort, beschikt als kleine landelijke gemeente over een zeer uitgestrekt wegennet nl. buurtwegen van groot verkeer 33 km, andere verharde wegen 99 km en andere wegen 30 km. Mede door de komst van de elektrische fietsen is er ook nood aan degelijke fietspaden.

De nood aan onderhoud van het patrimonium is groot, omdat het gemeentelijke wegennet op diverse plaatsen nog verouderd is en ook de gebouwen zijn aan renovatie/nieuwbouw toe.

Burgers

De vergrijzing zet ook extra druk op de gemeentebudgetten. Niet alleen zijn er minder inkomsten, maar ook de noden van deze vergrijzing vragen extra aandacht. De dienstverlening moet hierop worden afgesteld.

Belangrijke uitdagingen aan de ontvangstenzijde

Belastingen

Binnen de ontvangsten komt circa 40 % van de belastingen van de opcentiemen op de onroerende voorheffing en circa 45 % van de aanvullende personenbelasting. De rest komt van de eigen gemeentelijke belastingen.

Momenteel bedragen de opcentiemen op de onroerende voorheffing 882 opcentiemen en de aanvullende personenbelasting bedraagt 7,6 %. Deze zijn ongewijzigd sedert 2007.

In 2017 zijn de opcentiemen gegaan van 1400 naar 882 n.a.v. een aanpassing in de Vlaamse codex fiscaliteit.

De impact van de taxshift is groot, ondanks dat het aantal inwoners en woningen is gestegen zijn de inkomsten van deze belastingen niet significant gestegen. Dit gaat de volgende jaren nog het geval zijn.

De impact van de taxshift voor de periode 2016-2021

Taxshift	Jaarlijkse bruto-impact	Gecumuleerde bruto-impact
2016	6621,50 €	6621,50 €
2017	37223,01 €	43844,51 €
2018	47960,02 €	91804,53 €
2019	19460,70 €	111265,23 €
2020	58827,88 €	170093,11 €
2021	39812,97 €	209906,08 €

De COVID-19 pandemie heeft voor Bekkevoort weinig impact op de ramingen voor de belastingontvangsten de volgende jaren.

Ontvangsten	2014	2015	2016	2017	2018	2019	raming 2020
Aantal inwoners per 1 januari	6093	6079	6116	6138	6269	6304	6327
Onr.VH Tot 2017: 1400 op. Vanaf 2018: 882 op.	1601963	1629058	1623557	1647042	1851323	1839969	1885406
Waarde 100 opc	114426	116361	115968	117646	209901	208613	213765
Waarde 100 opc per inw.	19	19	19	19	33	33	34
PB 7,6 %	2034290	1816179	2023360	2027629	1924232	2372996	2132204
Waarde 1%	267670	238971	266232	266793	253188	312236	280553
Waarde 1% per inw.	44	39	44	43	40	50	44

Fondsen

Het gemeentefonds, het aanvullend gemeentefonds en het plattelandsfonds zijn bijzonder belangrijke inkomsten.

Momenteel bedraagt het bedrag dat de gemeente Bekkevoort jaarlijks vanuit het plattelandsfonds ontvangt 176.279 euro. Dit is verzekerd tot 2022. Wat er nadien zal gebeuren is nog zeer onduidelijk. Het aanvullend gemeentefonds dat de sectorale subsidies vervangt, bedraagt jaarlijks € 79 007,00. Het gemeentefonds bedraagt voor 2020 een bedrag gemeente en OCMW samen 1.630.056 euro en stijgt jaarlijks met 3,5 %.

In tijden van budgettaire krapte zijn deze middelen natuurlijk ontoereikend en wat gaat het worden wanneer men een herverdeling gaat invoeren, blijven de landelijke gemeenten in de kou staan? Omwille van die onzekerheid betreffende de financiering van de gemeenten heeft de gemeente Bekkevoort een motie plattelandsgemeente onderschreven waarin zij de financiële noden van een plattelandsgemeente aankaart.

Gemeentefonds	2014	2015	2016	2017	2018
Excl. OCMW	1228807	1252845	1296358	1329383	1393305
Gemeentefonds	2019	2020	2021	2022	2023
Vanaf 2020: 100% gemeente	1448937	1630056	1687253	1746449	1807723

Inmiddels is er een nieuw Vlaams regeerakkoord dat een aantal maatregelen bevat met een belangrijke financiële impact op de lokale besturen vanaf 2020. Als lokaal bestuur met veel open ruimte zal de gemeente Bekkevoort extra middelen ontvangen om die open ruimte te vrijwaren:

Subsidie open ruimte					
2020	2021	2022	2023	2024	2025
108615	219324	227000	234945	243168	251679

Resultaten van de jaarrekeningen: budgettair resultaat van het boekjaar

2014	2015	2016	2017	2018	2019
-1950697	- 903743	- 264666	- 303317	- 233200	129010

Het zal een uitdaging zijn om van Bekkevoort een financieel gezonde gemeente te maken waarbij het exploitatieresultaat is het eigen boekjaar positief is/blijft.

2020: Een COVID- 19 nabeschouwing

De nieuwe rol van het lokaal bestuur als ‘dienstverlener in de frontlijn’

De rol die lokale besturen gespeeld hebben tijdens de COVID-19 crisis was op meerdere vlakken cruciaal.

In de eerste plaats dienden alle maatregelen die tijdens de federale fase werden afgekondigd ook te worden toegepast op ons grondgebied. Dit diende ordentelijk te gebeuren en de naleving moest, in nauwe samenwerking met de politie, gecontroleerd en gehandhaafd worden. Horeca- en handelszaken moesten worden gesloten, evenementen afgelast, ...

Ten tweede diende al de info die we via de federale, Vlaamse en provinciale overheid ontvingen te worden vertaald naar de Bekkevoortse situatie en op bevattelijke wijze ook gecommuniceerd naar de bevolking.

Anno 2020 zijn de gemeenten op zowat alle domeinen van het leven actief. Al snel werd duidelijk dat ongeveer alles ook daadwerkelijk door de COVID-crisis geraakt wordt. De lokale interpretatie en vertaling van de federale richtlijnen was niet eenvoudig en erg tijdsintensief (een groot stuk van de dagtaak van de noodplancoördinator). Gelukkig hadden we op dat vlak aan de gouverneur en zijn diensten een betrouwbare en behulpzame partner. Het werd haast een dagelijkse routine, als het doorgeven van het stokje in een estafetteloop. De Veiligheidsraad neemt nieuwe beslissingen, de gouverneur interpreteert en adviseert, de gemeenten vertalen naar de lokale situatie en voeren uit.

Ten derde zijn er samen met alle zorgpartners zeer grote inspanningen geleverd voor het welzijn van onze inwoners.

Verder hebben we, als meest burgernabije overheid, steeds getracht zorgvragen en behoeften vanuit de bevolking snel en kordaat op te nemen. Onder de noemer ‘Bekkevoort Helpt’, werden vrijwilligers gemacht aan hulpvragen vanuit de bevolking. Er werden boodschappen gedaan voor hulpbehoevenden, 70-plussers werden opgebeld om te peilen naar hun welbevinden en mogelijke behoeften, en werden er duizenden mondmaskers bezorgd aan alle inwoners boven de 12 jaar.

De exit-strategie, die werd afgekondigd op 24 april, kondigde een nog intensievere periode aan dan de lockdown-fase. Sector per sector moest op zo veilig mogelijke wijze worden heropgestart. We moesten garanderen dat de scholen voldeden aan de opgelegde eisen, dat de heropening van het gemeentehuis en de bibliotheek voor de burger op een veilige manier kon gebeuren, dat de winkels en de horecazaken konden heropenen volgens de geldende protocollen, etc.

En last but not least diende, te midden van al deze drukte en extra taken, diende onze essentiële dienstverlening naar de burger verzekerd te blijven en moesten cliënten/burgers kunnen blijven rekenen op een professionele en klantgerichte behandeling.

Dit is maar een greep uit de hoeveelheid van taken en verantwoordelijkheden die op de lokale besturen afkwamen.

Een nieuwe rol als ‘werkgever in de wervelstorm’

De COVID-19 crisis daagde lokale besturen niet alleen uit in hun rol als dienstverlener. Ook als werkgever diende er snel geschakeld te worden. De crisis noodzaakte ons dingen te doen die we niet kenden, waar we niet goed in waren of die indruisten tegen onze organisatiecultuur.

Ons bestuur had geen enkele ervaring met telewerk. Niet alle taken van een lokaal bestuur lenen zich hiertoe.

Ook was er in het verleden bij een aantal leidinggevenden weerstand om mensen op afstand te laten werken in plaats van in de gecontroleerde setting van het gemeentehuis.

De crisis dwong ons om op zeer korte termijn thuiswerk te implementeren. Alle beschikbare laptops werden in ijtempo geconfigureerd voor thuiswerk.

Hoewel het noodgedwongen ingevoerd werd, en in moeilijke omstandigheden, is nu al duidelijk dat de ervaring met thuiswerk voor onze organisatie positief wordt geëvalueerd, zowel door medewerkers als leidinggevenden.

Aan het college van burgemeester en schepenen en het Vast Bureau werd een reglement voorgelegd dat thuiswerk formaliseert (proefperiode vóór formalisering door de raden). Verder investeren we op dit moment in een aanzienlijke uitbreiding van het aantal laptops. Digitale vergaderprocedures zijn organisatie breed uitgerold.

Een nieuw klantvriendelijk dienstverleningsconcept waarbij we maximaal inzetten op digitalisering en werken op afspraak wordt met spoed geïmplementeerd in onze organisatie.

Het personeelsbeleid van een lokaal bestuur is historisch verankerd in een rechtspositieregeling een arbeidsreglement, en andere vaste regels rond tijdsregistratie en opbouw van meeruren, ... en dit alles is op iedereen van toepassing. Door de aard van deze crisis was er echter onmiddellijk de noodzaak om een onderscheid te maken tussen personeelsleden.

Immers, sommige taken werden als cruciaal in de crisis beschouwd en deze personeelsleden dienden absoluut aan de slag te blijven. Denken we maar aan de dienst ICT, de personeelsdienst, de communicatie- en de noodplancoördinator, de sociale dienst, de technische dienst, het secretariaat, de poetsdienst,

Andere taken waren zelfs niet meer mogelijk door de federale maatregelen. De vrijetijdssector (sport, jeugd, cultuur, senioren,..) werd op die manier zwaar getroffen. Hierdoor vielen sommige personeelsleden van het ene moment op het andere quasi zonder werk. We kozen ervoor om deze personeelsleden zoveel mogelijk in te schakelen in de coördinatie van het platform 'Bekkevoort Helpt'. Waar dit niet kon, werd maximaal gekozen voor opname van opgebouwde meeruren.

Een aantal diensten hebben wellicht de meest hectische periode van hun loopbaan meegemaakt, terwijl anderen dus letterlijk werkloos waren. Dat lijkt misschien tegenstrijdig, maar dat is het niet, ook flexibiliteit heeft zijn grenzen. Zeker diensten waar inhoudelijke dossierkennis een must is, zoals op onze door COVID overbevraagde personeelsdienst, konden we niet onmiddellijk depanneren, waardoor we genoodzaakt waren beroep te doen op externe consultants.

Vanaf het begin werd duidelijk dat de COVID- crisis alles op scherp stelde. De crisis bracht de sterkste punten van onze organisatie naar boven, maar toonde ook duidelijk aan waar de werkpunten liggen. Hiermee gaan we nu verder aan de slag.

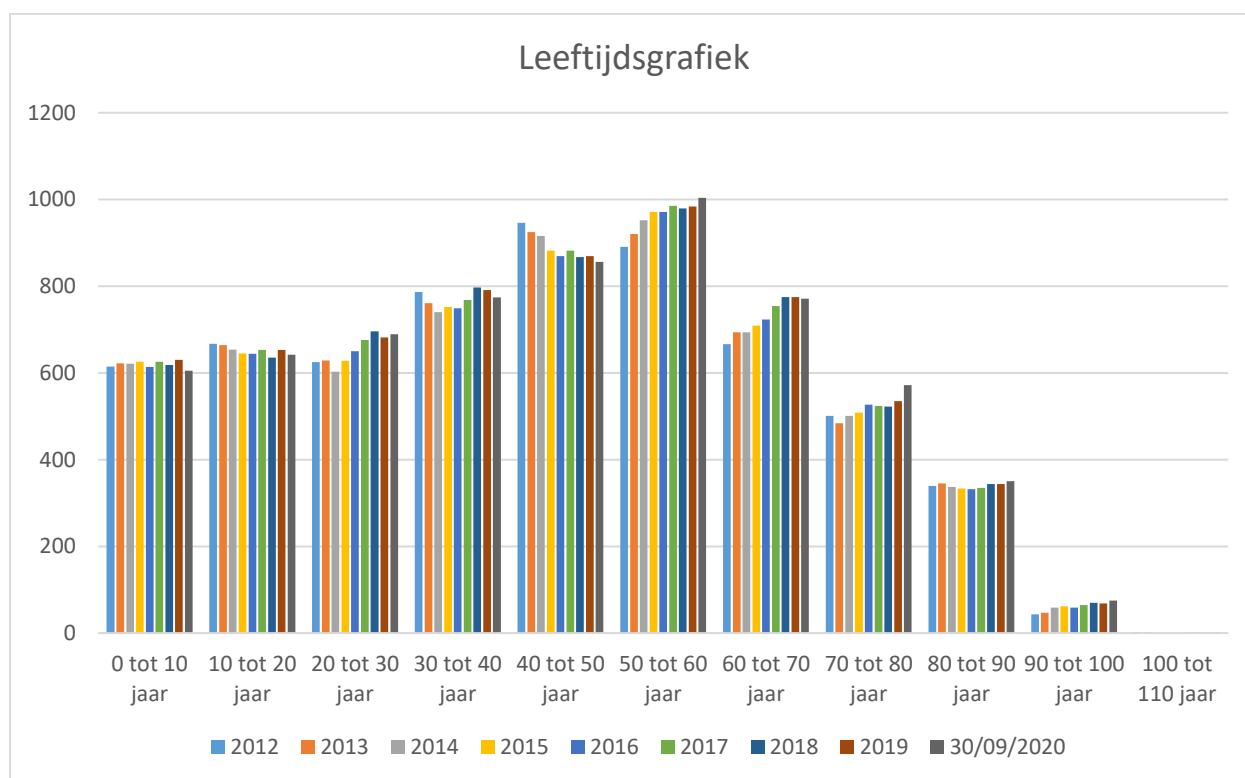
CONCLUSIE

Het afgelopen jaar was een zware beproeving, zowel voor onze inwoners als voor onze personeelsleden. Toch is duidelijk dat we zowel als dienstverlener als in de hoedanigheid van werkgever grote stappen vooruit hebben gezet en nog zullen zetten. Ons gemeente - en OCMW- personeel heeft zich zeer flexibel en dienstvaardig getoond.

Het is belangrijk alles wat we geleerd hebben nu verder uit te diepen. De positieve ervaringen met het thuiswerken en de switch van taakgerichte controle naar resultaatgericht vertrouwen, het gemak waarmee we digitaal hebben leren vergaderen, de flexibiliteit waarmee steeds nieuwe uitdagingen werden aangepakt, ... op deze ingeslagen weg moeten we absoluut verder.

Bijlagen

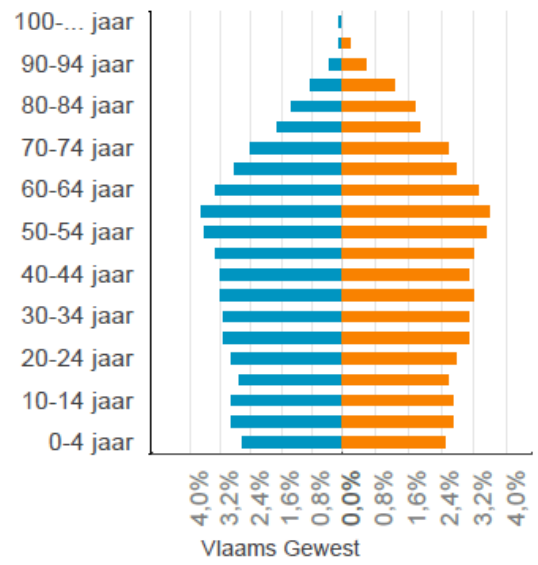
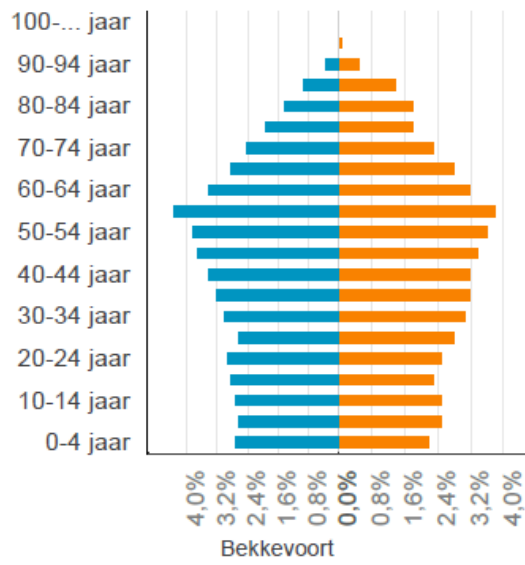
Bijlage 1: leeftijdsgrafieken



Evolutie van de leeftijdsgroepen:

	2012	2013	2014	2015	2016	2017	2018	2019	30/09/2020	% stijging of daling t.o.v. 2012
0 tot 10 jaar	615	622	621	626	614	626	618	630	605	-1,63%
10 tot 20	667	664	654	645	644	653	635	653	642	-3,75%
20 tot 30	625	629	603	628	650	676	696	682	689	10,24%
30 tot 40	787	761	740	752	749	768	797	791	774	-1,65%
40 tot 50	946	925	916	882	869	882	867	869	856	-9,51%
50 tot 60	891	920	952	971	971	985	979	984	1004	12,68%
60 tot 70	666	694	694	709	723	754	775	775	771	15,77%
70 tot 80	501	484	501	508	527	524	522	535	572	14,17%
80 tot 90	339	345	337	333	332	335	344	344	350	3,24%
90 tot 100	43	47	59	62	59	65	70	68	75	74,42%
100 tot 110	2	2	0	0	0	1	1	1	1	-50,00%

Bevolkingspiramide per leeftijdsklasse van 5 jaar, % t.o.v. alle inwoners (2020)



■ man ■ vrouw

Bron: Rijksregister | provincies.incijfers.be

Bijlage 2: indicator 2 en Belfius financieel profiel begroting 2018

Indicator 2. Personeelscapaciteit per 1.000 inwoners (relatief)

Leeswijzer

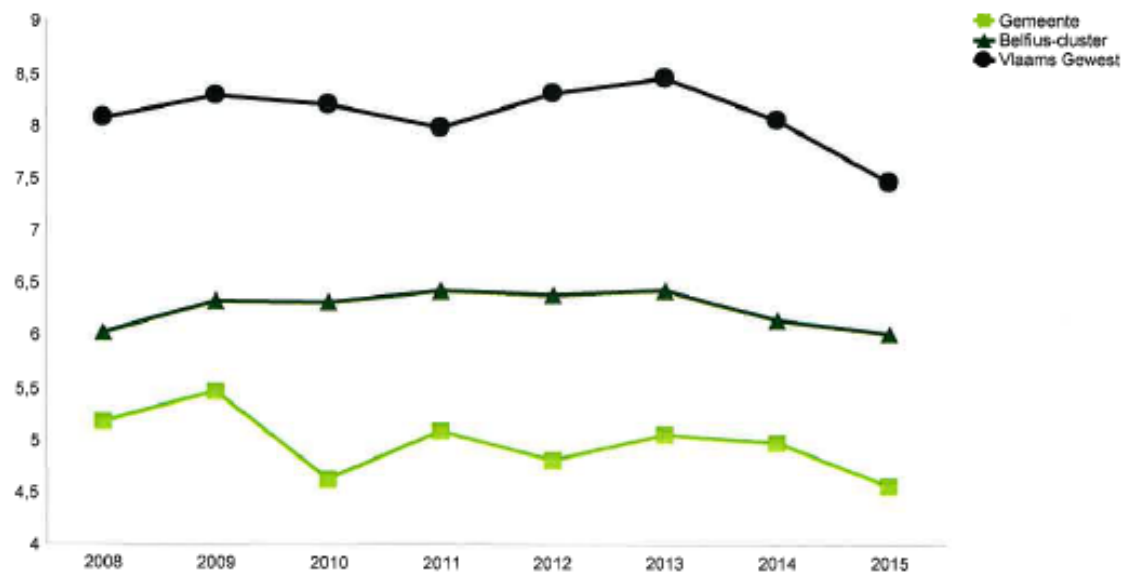
Definitie: Aantal voltijdse equivalenten /1.000 inwoners

Relevantie: De personeelscapaciteit is één van de indicaties van bestuurskracht. Door de absolute personeelscapaciteit relatief te stellen aan het inwonersaantal kunnen gemeenten onderling vergeleken worden.

Bron: Dienst voor de Bijzondere Socialezekerheidsstelsels (DIBISS), gegevens bewerkt door het Agentschap Binnenlands Bestuur

Eenheid: Aantal per 1.000 inwoners

	2008	2009	2010	2011	2012	2013	2014	2015
Bekkevoort	5,2	5,5	4,6	5,1	4,8	5,0	5,0	4,6
BELFIUS.Kleine agrarische gemeenten (Cluster V9)	6,0	6,3	6,3	6,4	6,4	6,4	6,1	6,0
Vlaams Gewest	8,1	8,3	8,2	8,0	8,3	8,5	8,0	7,5





€/inw	BEKKEVOORT							Cluster (E)						
	Rekeningen					Begroting	Evoluïe	Rekeningen					Begroting	Evoluïe
	2013	2014	2015	2016	2017	2018	2013-2017	2013	2014	2015	2016	2017	2018	2013-2017
Personeel per 1000 inwoners VTE	5,0	5,0	5,0	5,1	5,0		0,1%	5,9	6,9	6,9	6,7	6,7		-1,1%
Vastbenoemden	2,4	2,4	2,4	2,4	2,4		-0,6%	2,1	2,0	2,0	1,9	1,9		-2,1%
Contractuelen	0,7	0,7	0,7	2,7	2,6		38,5%	1,5	1,5	1,5	3,8	3,8		25,4%
Gesco's	1,8	1,8	1,8	0,0	0,0			2,4	2,3	2,3	0,0	0,0		
Andere	0,0	0,0	0,0	0,0	0,0			0,0	0,0	0,0	0,0	0,0		
Bezoldigingen en sociale voordelen	322	309	334	340	344		1,8%	401	369	356	353	361	381	-2,6%
Vastbenoemden	112	106	120	126	127		4,0%	114	102	96	95	95	88	-4,4%
Niet-vastbenoemden	89	83	84	92	97		1,1%	144	142	136	133	138	152	-1,1%
Onderwijzend personeel tlv het bestuur	1	1	1	1	1		-0,6%	3	11	2	2	2	3	-5,7%
Onderwijzend personeel tlv derde overheden	87	88	88	89	88		0,8%	117	89	97	98	100	100	-3,9%
Politiek personeel	32	32	31	31	32		-0,6%	22	25	25	25	26	26	3,2%
Patronale bijdragen	53	62	75	76	79		12,6%	62	61	74	78	80	87	6,4%
Vastbenoemden	43	42	48	50	51		5,4%	40	36	39	38	39	41	-1,0%
Niet-vastbenoemden	10	19	26	25	27		36,3%	21	22	32	37	38	42	16,2%
Onderwijzend personeel tlv het bestuur	0	0	0	0	0		6,7%	0	0	0	0	0	0	-8,7%
Onderwijzend personeel tlv derde overheden	0	0	0	0	0			0	2	2	2	2	2	
Politiek personeel	0	0	0	0	0			0	0	0	0	0	1	14,0%
Pensioenen tlv de gemeente	10	9	9	9	9		-1,3%	7	10	8	8	9	9	6,2%
Andere bijdragen en sociale lasten	11	11	11	9	13		-6,0%	16	19	18	19	17	21	1,8%
	Provincie (E)							Gewest (E)						
	Rekeningen					Begroting	Evoluïe	Rekeningen					Begroting	Evoluïe
	2013	2014	2015	2016	2017	2018	2013-2017	2013	2014	2015	2016	2017	2018	2013-2017
Personeel per 1000 inwoners VTE	6,8	6,8	6,8	6,2	6,1		-2,8%	7,4	7,3	7,3	6,8	6,8		-2,2%
Vastbenoemden	3,5	3,4	3,4	2,8	2,8		-5,2%	3,2	3,2	3,2	2,7	2,7		-4,5%
Contractuelen	1,8	1,8	1,8	3,3	3,3		16,6%	1,9	1,9	1,9	4,1	4,1		21,3%
Gesco's	1,5	1,5	1,5	0,0	0,0			2,3	2,3	2,3	0,0	0,0		
Andere	0,0	0,0	0,0	0,0	0,0			0,0	0,0	0,0	0,0	0,0		
Bezoldigingen en sociale voordelen	406	440	411	411	417	445	0,7%	388	426	399	400	410	432	0,8%
Vastbenoemden	173	151	136	133	133	145	-6,3%	149	148	131	128	128	133	-4,0%
Niet-vastbenoemden	108	124	120	122	128	139	3,8%	146	155	147	151	159	174	2,2%
Onderwijzend personeel tlv het bestuur	4	16	16	16	16	20	40,1%	5	7	4	4	4	5	-6,0%
Onderwijzend personeel tlv derde overheden	102	120	121	120	123	121	5,0%	79	94	97	99	102	100	6,4%
Politiek personeel	19	19	19	19	19	20	0,2%	19	20	20	19	19	19	-0,3%
Patronale bijdragen	85	86	88	91	93	102	2,2%	78	87	92	98	100	107	5,5%
Vastbenoemden	60	60	55	54	56	61	-1,9%	53	57	53	53	53	55	0,0%
Niet-vastbenoemden	24	23	30	34	34	38	9,2%	24	27	37	42	45	49	16,8%
Onderwijzend personeel tlv het bestuur	1	0	0	0	0	0	-17,8%	0	0	0	0	0	0	-11,7%
Onderwijzend personeel tlv derde overheden	0	2	3	2	2	2	377,7%	1	2	2	2	2	2	35,8%
Politiek personeel	0	1	1	1	1	1	25,6%	0	1	1	1	1	1	7,0%
Pensioenen tlv de gemeente	10	12	10	10	12	11	5,0%	8	9	8	9	10	10	3,8%
Andere bijdragen en sociale lasten	17	19	18	18	17	21	-0,4%	18	21	20	21	20	24	3,2%

Bijlage 3: tabel aantal -12 jarigen niet-Belgen

Jaar	2013			2014			2015			2016			2017			2018			2019		
Deelgemeente	As	Bek	MW	As	Bek	MW	As	Bek	MW	As	Bek	MW	As	Bek	MW	As	Bek	MW	As	Bek	MW
Afghanistan														2			1			2	2
Angola										1											
Azerbeidzjan							1			1				2			2				
Duitsland (Bondsrep.)		2			2			2			2			2			2				
Frankrijk					2			2			1			1							
Guinee / van Guinese herkomst		2			2			2			2										
Irak																	3				4
Marokko					1			1													
Nederland	1	2		3	3		1	1		2	2		1	4			3			2	
Nigeria	2			2			2									1					
Onbepaald		1																			
Palestina / van Palestijnse oorsprong																	2				
Polen (Rep.)		1			2			2			2			3			3	2		2	1
Roemenië											2			2			2	3			
Russische Federatie		1			1			1													
Somalië / van Somalische herkomst										4			4								
Spanje							1														
Syrië (Arabische Republiek) / van Syrische herkomst								3			3		2	8			9				9
Tanzania /Verenigde Rep./										3				3			3				3
Zuid-Afrika		1			2			2			2			3			3				
Totaal per deelgemeente	3	10	0	5	15	0	4	17	0	9	18	0	7	30	0	1	33	5	0	22	3
Totaal niet-Belgische -12 jarigen	13			20			21			27			37			39			25		
Totaal aantal -12 jarigen	761			749			755			748			756			745			814		