GEMEENTE BEKKEVOORT

Jaarrekening 2020

BBC

Inhoud

K Kengetallen 2020

Beleidsevaluatie

DR Doelstellingenrealisatie

De financiële nota

J1 Doelstellingenrekening

J2 Staat van het financieel evenwicht boekjaar 2020

J3 Realisatie van de kredieten boekjaar 2020

J4 De balans per 31/12/2020

J5 De staat van opbrengsten en kosten per 31/12/2020

Toelichting bij de financiële nota

B-RE Verklaring materiële verschillen tussen meerjarenplan en rekening (exploitatie)

T1 Ontvangsten en uitgaven naar functionele aard

T2 Ontvangsten en uitgaven naar economische aard

T3 Investeringsprojecten

B-RI Verklaring materiële verschillen tussen meerjarenplan en rekening (investeringen)

T4 Evolutie van de financiële schulden

T5 Toelichting bij de balans

DR doelstellingenrealisatie : Overig beleid

Bijlagen

SUB Overzicht van de verstrekte subsidies

PS De proef- en saldibalans per 31/12/2020

0 Detail van de niet in de balans opgenomen rechten en plichten (klasse 0)

FVA Overzicht van de financiële vaste activa (deelnemingen)

LT-V Overzicht van de lange termijn vorderingen en toegestane leningen

LT-S Overzicht van de lange termijn schulden en leningen

PAT Detail van de desinvesteringen en buitengebruikstellingen

BK Aansluiting werkkapitaal

RISC Financiële risico's

W Waarderingsregels

258 Overzicht van de overgedragen kredieten in toepassing van art. 258 van het DLB

Boekjaar 2020 in grafiek

Exploitatie-uitgaven boekjaar 2020 in evolutie en grafiek

1 Samenstelling van de exploitatie-uitgaven 2020 - Vergelijking rekening-meerjarenplan

2 Evolutie van de exploitatie-uitgaven 2016-2020

3 Evolutie van de 'goederen en diensten' 2016-2020

4 Evolutie van de personeelskosten 2016-2020

5 Evolutie van de individuele hulpverlening door het OCMW 2016-2020

6 Verdeling van de 'goederen en diensten' per beleidsveld 2020-2019 / MJPL 2020

7 Verdeling van de personeelskosten per beleidsveld 2020-2019 / MJPL 2020

8 Verdeling van de toegestane subsidies per beleidsveld 2020-2019 / MJPL 2020

Exploitatie-ontvangsten boekjaar 2020 in evolutie en grafiek

1 Samenstelling van de exploitatie-ontvangsten 2020 - Vergelijking rekening-meerjarenplan

2 Evolutie van de exploitatie-ontvangsten 2016-2020

3 Evolutie van de fiscale ontvangsten 2016-2020

4 Evolutie van de werkingssubsidies 2016-2020

5 Verdeling van de ontvangsten uit de werking per beleidsveld 2020-2019 / MJPL 2020

6 Verdeling van de specifieke werkingssubsidies per beleidsveld 2020-2019 / MJPL 2020

7 Verdeling van de financiële ontvangsten per beleidsveld 2020-2019 / MJPL 2020

Investeringsuitgaven boekjaar 2020 in evolutie en grafiek

1 Samenstelling van de investeringsuitgaven 2020 - Vergelijking rekening-meerjarenplan

2 Evolutie van de investeringsuitgaven 2016-2020

3 Verdeling van de investeringsuitgaven per beleidsveld 2020-2019 / MJPL 2020

Investeringsontvangsten boekjaar 2020 in evolutie en grafiek

1 Samenstelling van de investeringsontvangsten 2020 - Vergelijking rekening-meerjarenplan

2 Evolutie van de investeringsontvangsten 2016-2020

3 Verdeling van de investeringsontvangsten per beleidsveld 2020-2019 / MJPL 2020

Balans boekjaar 2020 in grafiek

1 Samenstelling van de activa

2 Samenstelling van de passiva

3 Beknopte ratio-analyse

Kengetallen 2020

Alle documentatie voor de raadsleden is beschikbaar via het digitale vergader-software meeting.net

BEKKEVOORT

KENGETALLEN BOEKJAAR 2020

	GECONSOLIDEERD	GEMEENTE	OCMW
Liquiditeiten			
Kastoestand per 31/12/2020	**3 947 579**	2 913 834	1 033 745
Openstaande vorderingen op KT	**1 202 208**	960 713	241 495
Openstaande schulden op KT	**1 308 074**	748 649	559 425

* Vorderingen/schulden uit ruil en niet-ruil; exclusief interne rekening courant GE-OC

Exploitatie			
* Exploitatieontvangsten in het boekjaar	9 906 728	8 430 731	1 475 997
* Exploitatieuitgaven in het boekjaar	8 241 252	6 463 446	1 777 806
Facturatie tussen gemeente en OCMW			
Saldo exploitatie	**1 665 476**	**1 967 286**	**-301 809**

* Exclusief interne facturatie en facturatie tussen GE-OC

Investeringen			
Desinvesteringen in het boekjaar			
Ontvangen investeringssubsidies	314 062	305 526	8 537
Investeringen in het boekjaar	723 383	723 383	
Toegestane investeringssubsidies	37 490	37 490	
Saldo investeringen	**-446 811**	**-455 348**	**8 537**

Financiering			
Nieuw aangegane leningen	**1 013 200**	1 013 200	
Terugvordering van toegestane leningen			
Toegestane leningen	**300 000**		300 000
Vervroegde terugbetaling van toegestane leningen			
Vervroegde aflossing van leningen			
Periodieke aflossingen op leningen	**403 578**	403 578	
Saldo financiering	**309 622**	**609 622**	**-300 000**
Openstaande schulden uit leningen	**11 015 857**	10 715 857	300 000
Leningen op rekening met vaste termijn			
Intresten op leningen	**224 166**	224 166	

Budgettair resultaat van het boekjaar	**1 528 288**	**2 121 561**	**-593 273**
**** Gecumuleerd budgettair resultaat**	**4 325 744**	**3 525 482**	**800 261**
Autofinancieringsmarge	**1 261 899**	**1 563 708**	**-301 809**
Tussenkomst in het tekort van het OCMW			
Gecumuleerd budgettair resultaat per inwoner	**683**		
*** Openstaande schuld per inwoner**	**1 740**		

* Inclusief de leningen op rekening met vaste termijn

** vóór de tussenkomst van de gemeente in het tekort van het OCMW

Beleidsevaluatie

Beleidsevaluatie

Bekkevoort

2020

Journaalvolgnummers: / IK Budg. 84893

Gemeente (0207.516.157)
Eugeen Coolsstraat 17, 3460 Bekkevoort
Algemeen directeur:: Goedhuys Hilde

OCMW (0212.239.166)
Eugeen Coolsstraat 17, 3460 Bekkevoort
Financieel directeur:: Pollaris Karla

Prioritaire beleidsdoelstelling: BD-1: Samen werken aan een sterk en doorgedreven klimaatbeleid

Kwalitatieve omschrijving: Onze gemeente heeft samen met 63 andere gemeenten het klimaatengagement Vlaams-Brabant ondertekend.
Meer dan ooit vertellen afwisselende en steeds fellere periodes van hitte, droogte en overstromingen ons dat het klimaat verandert. De laatste jaren neemt de temperatuur op aarde toe met gemiddeld 0,2°C. Als het zo verdergaat, overschrijdt de aarde tussen 2030 en 2052 een opwarming met 1,5°C, zegt het Intergovernmental Panel on Climate Change (IPCC). Daarbij waarschuwt ze voor de gevolgen. Een overschrijding met meer dan 1,5°C moeten we absoluut vermijden.
Dus moeten we dringend ingrijpen. Want wij, lokale besturen, hebben heel wat hefbomen in handen om het verschil te maken, zowel om minder CO2 uit te stoten (mitigatie) als om ons aan te passen aan de klimaatverandering (adaptatie).

Daarom engageren wij ons om:

- Minder CO2 uit te stoten: door energie te besparen, het gebruik van fossiele brandstoffen af te bouwen, in te zetten op hernieuwbare energie en door te kiezen voor efficiënte, schone technieken.
- De effecten van de klimaatverandering, zoals hitte, droogte en wateroverlast, te milderen.
- Alle relevante actoren te betrekken bij de opmaak en de uitvoering van ons lokaal klimaatbeleid.
- Zelf het goed voorbeeld te geven.

We zetten daarbij in op deze thema's:

- Ruimtelijke ordening: we trekken volop de kaart van kernversterking, met ruimte voor hernieuwbare energie en met aandacht voor het duurzaam versterken van de open en groene ruimte. Wonen, werken en winkelen gebeurt hoofdzakelijk in dorpskernen.
- Mobiliteit: een ambitieus fiets- en tragewegenbeleid en een sterke uitbouw van het openbaar vervoer moeten inwoners verleiden om de wagen aan de kant te laten staan. Voor wie toch de wagen neemt, zijn elektrische voertuigen, voertuigen op waterstof en gedeelde mobiliteit aantrekkelijke alternatieven.
- Gebouwen: we verminderen het energiegebruik in onze eigen gebouwen en moedigen onze inwoners aan om duurzaam te (ver)bouwen en energie te besparen. Daarnaast versnellen we de renovatiegraad van woningen in onze gemeente.
- Klimaatadaptatie: met meer groen, meer ruimte voor water. Door te ontharden waar het kan, willen we de te verwachten effecten van de klimaatverandering (zoals hitte, droogte en wateroverlast) tegengaan en tegelijkertijd ook de biodiversiteit in ons plattelandsgemeente versterken.
- Hernieuwbare energie: we zetten in op natuurlijke en onuitputtelijke energiebronnen als zon en wind.

Per thema werken we actieplannen verder uit, dit met bijhorende acties.

Van 01/01/2020 tot 31/12/2025

	2020		
	Jaarrekening	Eindkredieten	Initiële kredieten
Exploitatie			
Uitgaven	223.879	262.338	416.523
Ontvangsten	209.348	209.349	406.918
Saldo	-14.531	-52.989	-9.605
Investeringen			
Uitgaven	560.484	680.014	1.126.600
Ontvangsten	63.582	63.962	747.150
Saldo	-496.901	-616.052	-379.450
Financiering			
Uitgaven	0	0	0
Ontvangsten	13.200	0	0
Saldo	13.200	0	0

Prioritair actieplan: AP-1.1: Ruimtelijke ordening: een duidelijke keuze voor dorpskernversterking en -vernieuwing

Kernversterking is van vitaal belang om de leefbaarheid van onze dorpen te verhogen. Dorpskernvernieuwing maakt het wonen aantrekkelijk en kan de lokale economie een impuls geven. De laatste jaren zoeken alle beleidsniveaus, naar oplossingen voor het huisvesten van de voorspelde bevolkingstoename in Vlaanderen. In Oost Brabant wordt een toename van 47.000 inwoners verwacht tegen 2030.

Er is niet enkel de toename van de bevolking, maar ook de veranderende samenstelling van de gezinnen. De 47.000 extra inwoners worden verdeeld over kleine huishoudens (1 tot 2 personen) en 3.000 grotere huishoudens (+3 personen).

Deze toename zorgt ook nog voor extra druk op ons wegennet. Er zijn de gekende files op de snel/gewestwegen en het daarbij horende sluipverkeer.
Oplossingen zoeken voor de typologie van woningen gezien de veranderende samenstelling van de huishoudens.

Oplossingen zoeken voor de dagelijks langer wordende files op de gewestwegen met als gevolg niet alleen een economisch verlies maar ook een stijgend sluipverkeer op onze lokale wegen.
De masterplannen van Bekkevoort en Assent geven op een richtinggevende manier aan hoe deze dorpen zich verder kunnen ontwikkelen in de toekomst. Een masterplan is een ruimtelijke, stedenbouwkundige visie op deze kern die op een informatieve wijze alle korte, middellange en lange termijn planinitiatieven en ontwikkelingen kadert en een plaats geeft. Deze visie start vanaf heden tot 2050. Voor alle duidelijkheid: een masterplan is geen gewestplanwijziging, ieders eigendom blijft zijn eigendom en er is geen onteigening voorzien, dit is juridisch onmogelijk op basis van een visienota.

Als beleid willen we met de masterplannen voor Bekkevoort en Assent volgende zaken proberen te bereiken.

- Kernversterking door selectieve verdichting, inbreiding en efficiënter ruimtegebruik
- Vrijwaren van de open ruimte voor landbouw, natuur en water zoals goedgekeurd in het gemeentelijk ruimtelijk structuurplan
- Een woondichtheid conform plattelandskern normen, gemiddeld 20 inwoners per ha zoals goedgekeurd in het gemeentelijk ruimtelijk structuurplan
- Kwalitatieve woningen en woonomgeving
- Korte verplaatsingen te voet of per fiets via een comfortabel en autoluw padennetwerk in de dorpskern;
- Bundelen van de gemeenschapsvoorzieningen (school, polyvalente zaal, jeugdinfrastructuur ...)
- Betaalbare nutsinfrastructuur
- Koppeling met duurzame mobiliteit: hoogwaardig regionaal openbaar vervoer zoals voorzien in het pilootproject Regionet op de vervoersas Diest-Leuven
- Voorzien van sociale appartementen conform Sociaal Bindend Objectief
- Afbakenen van de handelskern met aandacht voor historisch zonevreemde bedrijven
- Uitbreiden van het rust- en verzorgingstehuis Hof Ter Heyde in functie van een volwaardig zorgcentrum
- Vastleggen van een locatie voor de nieuwbouw van een gemeentelijke loods
- Definitief verankeren van de sportterreinen van voetbalclub VC Bekkevoort in functie van een kwaliteitsvolle jeugdwerking

Van 01/01/2020 tot 31/12/2025

Toelichting evaluatie:

Evaluaties:
Evaluatie 2020: -> Uitvoering Masterplan Assent
- Opmaak RUP '9 Zillen': definitief vastgesteld door de gemeenteraad op 2 maart 2020. Is medio mei 2020 in werking getreden. Opmaak RUP 'Kerkveld': bevindt zich in de fase van het voorontwerp en de plenaire vergadering met de adviesinstanties. Definitieve vaststelling voorzien eind 2021, begin 2020.
Evaluatie 2020: -> Uitvoering Masterplan Bekkevoort
- Opmaak RUP 'Hof ter Heyde': ontwerp startnota is klaar. Definitieve vaststelling voorzien in 2022. Opmaak RUP 'VC Bekkevoort' en 'Thematische KMO-zone': nog steeds in vooroverleg met betrokken actoren. Definitieve vaststelling voorzien in 2023. RUP 'Achter De Kerk': dit RUP werd door de provincie geselecteerd in het kader van hun lokale ruimte trajecten. Hier vindt in oktober 2020 nog overleg met de Provincie over plaats. Dan kan ook de verdere timing uitgezet worden. RUP 'Woningdelen': ontwerp startnota is klaar maar dient nog verder bij de Provincie afgetoetst te worden. Definitieve vaststelling voorzien eind 2022.
- Projectvergadering gronden werkhuis: heeft de voorbije maanden stilgelegen en wordt jaar verder hernomen.
Evaluatie 2020: -> RUP 'RWZI': bevindt zich in de fase van het voorontwerp. Definitieve vaststelling

voorzien eind 2021, begin 2022.

	2020		
	Jaarrekening	Eindkredieten	Initiële kredieten
Exploitatie			
Uitgaven	6.044	8.500	0
Ontvangsten	0	0	0
Saldo	-6.044	-8.500	0
Investeringen			
Uitgaven	20.158	20.205	186.500
Ontvangsten	0	13.200	550.000
Saldo	-20.158	-7.005	363.500
Financiering			
Uitgaven	0	0	0
Ontvangsten	13.200	0	0
Saldo	13.200	0	0

Prioritair actieplan: AP-1.2: Ruimtelijke ordening: koesteren en beschermen van onze open ruimte

Bekkevoort is een uitgesproken landelijke gemeente met nog veel open ruimte (91,3 %). Landbouwgebieden, beekvalleien, boscomplexen maken van Bekkevoort een mooie plattelandsgemeente die onze dorpsgenoten koesteren. Deze gebieden vormen de zachte ruggengraat voor toekomstige ruimtelijke ontwikkelingen. De samenhang tussen deze verschillende gebieden, zowel lokaal als bovenlokaal, is cruciaal voor de werking en de versterking van het openruimtenetwerk. Een duurzaam beheer en maximale bescherming staan hierbij voorop.

De opmaak van het gemeentelijk RUP Open Ruimte dient om het open ruimte gebied in de gemeente te bevestigen en op lange termijn te bestendigen en te versterken. Hierbij kunnen alle functies aan bod komen die de open ruimte opneemt of kan opnemen: voedselproductie en landbouw, natuur, water, biodiversiteit, (zuivere) lucht, toerisme, actieve en passieve recreatie, energie en ecologie.
Het veilig stellen van de ruimtelijke en landschappelijke kwaliteit van de open ruimte en de open landschappen primeert en dit in het bijzonder van het agrarisch gebied waar de druk van constructies zoals windturbines, nieuwbouw van mega landbouwbedrijven zeer hoog is.

Van 01/01/2020 tot 31/12/2025

Toelichting evaluatie:

Evaluaties:
Evaluatie 2020: -> Opmaak van een RUP 'Open Ruimte': opstart voorzien in 2021

	2020		
	Jaarrekening	Eindkredieten	Initiële kredieten
Exploitatie			
Investeringen			
Uitgaven	0	0	40.000
Ontvangsten	0	0	0
Saldo	0	0	-40.000
Financiering			

Prioritair actieplan: AP-1.3: Mobiliteit: werken aan veilig fietsen en duurzame mobiliteit

De meerderheid van de Vlamingen is niet alleen met een baksteen, maar ook met een auto in zijn maag geboren. Een ambitieus fiets- en tragewegenbeleid en een sterk openbaar vervoer moeten onze dorpsgenoten stimuleren om de wagen thuis te laten.

Voor wie toch de wagen neemt, zijn elektrische voertuigen en gedeelde mobiliteit (o.a. autodelen) aantrekkelijke alternatieven. Slimme mobiliteit zal de hoeksteen voor veilig verkeer worden. Het is een plicht van het beleid om de zachte weggebruikers, kinderen en senioren maximaal te beschermen in het drukke autoverkeer.
Met de aanleg van de schoolroutes, fietsstraten en nieuwe fietspaden willen we hier nog meer werk van maken. Onze target is 25 km nieuwe fietsinfrastructuur in deze legislatuur.

Een nieuw gemeentelijk mobiliteitsplan, afgestemd met het nieuw regionaal mobiliteitsplan vanuit de vervoersregio, zal de basis leggen voor snelheidsregimes, snelheidsremmende maatregelen, de beperking van zwaar verkeer / sluipverkeer, MOBI-punten, het parkeerbeleid, vervoer op maat en fietsroutenetwerken.

Regionet Leuven is een strategisch project van de provincie dat de omslag naar een hoogwaardig openbaar vervoersnetwerk ambieert. Dit is gekoppeld aan een bijsturing van de ruimtelijke ordening door middel van kernversterking en vrijwaring van de open ruimte. Een fietssnelweg tussen Diest en Leuven is een onderdeel van Regionet en deze snelweg tussen Bekkevoort en Diest is voor ons de hoogste prioriteit zodat schoolkinderen veilig naar de scholenstad Diest kunnen fietsen.

Van 01/01/2020 tot 31/12/2025

Toelichting evaluatie:

Evaluaties:
Evaluatie 2020: De gemeente streeft ernaar de zachte weggebruiker maximaal te beschermen in het verkeer.
In 2020 werden maatregelen genomen om de schoolomgeving in Assent verkeersveiliger te maken. Er werden fietssuggestiestroken aangelegd in de Minnestraat en de Dorpsstraat. Het aanbrengen van verkeersgeleiders op de rijbaan beoogt een snelheidsremmend effect.
Eind 2020 en begin 2021 worden ook maatregelen genomen om de schoolomgeving in de Halensebaan te Wersbeek verkeersveiliger te maken door het aanbrengen van fietssuggestiestroken en verkeersremmers.
Voorafgaandelijk aan deze werken werd de betonverharding afgeschraapt en werd de voegvulling vernieuwd. Dit had tot doel de oneffenheden in de rijweg weg te werken waardoor er minder geluidsoverlast is voor de omwonenden.

De gemeente investeert in de uitbouw van het trage wegen plan. Het tragewegenplan geeft een overzicht van welke wegen terug open gezet, verplaatst of afgeschaft worden. Dit tragewegenplan wordt stapsgewijs uitgevoerd. Hiermee beoogt de gemeente het tragewegen-netwerk maximaal te benutten door de zachte weggebruiker.

De gemeente voorziet in het optimaliseren van de fietsinfratructuur. In de schoolomgeving zullen schoolroutes worden aangelegd. In Assent zal deze ontworpen worden via Poelbos en Doornhof. In Wersbeek via de Eindestraat en het Frankrijkstraatje.
De aanleg van fietspaden verloopt parallel met de rioleringsprojecten van Aquafin en Fluvius. Er zullen fietspaden voorzien worden langs de Netelzeepstraat, de Halensbaan, Steenberg en de Oude Tiensebaan. De dennenstraat wordt ingericht als fietsstraat. Ook in het Hondsstraatje tussen Robbesrode en de Staatsbaan wordt de fietsinfrastructuur verbeterd.

Naast het verbeteren van de fietsinfrastructuur wordt er ook ingezet op het optimaliseren van het openbaar vervoer. De gemeente participeert in de vervoersregio en in het regionet. Het uitbreiden van het openbaar vervoer, de inrichting van MOBI-punten en het opstarten van een project autodelen zijn items die tijdens dit overleg aan bod koen. Deze maatregelen zullen geconcretiseerd worden in een nieuw gemeentelijk mobiliteitsplan.

	2020		
	Jaarrekening	Eindkredieten	Initiële kredieten
Exploitatie			
Investeringen			
Uitgaven	207.860	269.005	250.600
Ontvangsten	43.582	30.762	50.000
Saldo	-164.277	-238.243	-200.600
Financiering			

Prioritair actieplan: AP-1.4: Gebouwen: verminderen van het energieverbruik in openbare gebouwen

De afgelopen jaren heeft de gemeente qua het verminderen van het energiegebruik in openbare gebouwen gepoogd een voorlopersbeleid te voeren. Voorbeelden hiervan zijn de bouw van het @BEN-gebouw en de herinrichting van de bibliotheek waarbij LED-verlichting, isolatie en zonnepanelen met burgerparticipatie zijn aangebracht. De gemeente wil de ingeslagen weg blijven volgen.

Concreet zullen we energiebesparende maatregelen doorvoeren bij de renovatie van de gebouwen op Sporting Molenbeek, Sportpark De Heide, VC Bekkevoort en de Oude Jongensschool in Molenbeek.
Bij het ontwerpen van de bouw van het nieuw werkhuis leggen we de focus op een minimaal energieverbruik.

De energieboekhouding van 2019 zal als nulmeting dienen voor een verdere monitoring van het energiegebruik in ieder gebouw de volgende jaren. Het goed meten, documenteren en aanwenden van de realisaties als praktijkvoorbeeld in onderzoek, dragen sterk bij tot het zo evidente leading by example-effect dat hier voor het rapen ligt. De terugkoppeling naar het onderwijs en de praktijk volgt hier nagenoeg spontaan uit. De focus op duurzaam energiegebruik moet ook tot uiting komen in overheidsaankopen. Op die manier drukt de gemeente haar eigen energiefactuur en stimuleert ze de markt in de afname van energiezuinige diensten en producten. De focus in gemeentelijke aanbestedingen zal ook liggen op kwaliteit, innovatie en de milieukost van producten en diensten. Ook in haar communicatie en besluitvorming zal de gemeente meer en meer rekening houden met de sociale, economische en ecologische meerwaarde van energiebesparing.

Van 01/01/2020 tot 31/12/2025

Toelichting evaluatie:

Evaluaties:
Evaluatie 2020: De gemeente neemt maatregelen om het fossiele energieverbruik te reduceren. Op de bibliotheek en op het @ben gebouw heeft de gemeente in samenspraak met Ecopower fotovoltaïsche cellen geplaatst. Dit project werd gerealiseerd via een burgerparticipatie. Ook op de oude jongensschool te Assent werden in het verleden fotovoltaïsche cellen geplaatst via een ESCO project.
De gemeente stelt enkele gebouwen ter beschikking aan verschilllende verenigingen: VC Bekkevoort, Sporting Molenbeek, Sportpark De Heide en de Oude Jongensschool Molenbeek.
Deze gebouwen zijn sterk verouderd en voldoen niet meer aan de hedendaagse normen. De gemeente zal stapsgewijs deze gebouwen renoveren.
Voor sportpark De Heide heeft de gemeente een subsidiedossier ingediend bij Leader voor het renoveren van het dak, de gevels en het sanitair. De bestekken voor de uitvoer van deze werken zijn in voorbereiding.
In 2020 werd de dakbedekking van sporting Molenbeek vernieuwd. Die dakbedekking bestond uit asbesthoudende golfplaten die sterk geërodeerd waren. Deze golfplaten zijn vervangen door geïsoleerde ecopanelen.
In 2020 heeft de gemeente verfraaiingswerken uitgevoerd aan de kleedkamers en de doucheruimtes van VC Bekkevoort. Tevens werd een opdracht uitgeschreven voor het vernieuwen van de verwarmingsketel op stookolie.
De oude jongensschool Molenbeek wordt gebruikt door diverse verenigingen. Dit gebouw werd in 2020 grondig gerenoveerd. Er werd een zolderverdieping gecreëerd zodat er meer ruimte ter beschikking is voor de verenigingen. De dakbedekking (asbesthoudende golfplaten) werden vervangen door geïsoleerde sandwichpanelen. De verwarming van dit gebouw werd gestuurd vanuit het naburig gebouw jeugdhuis de Zwik. Hierdoor ging heel wat energie verloren. Om deze reden werden er nieuwe condensatieketels op gas geplaatst.
Het werkhuis van de dienst openbare werken voldoet niet aan de geldende normen. De bouw van een nieuw werkhuis is absoluut noodzakelijk. Interleuven is aangesteld als ontwerper. Er is overleg met de gemeente Tielt-Winge om gezamelijk een werkhuis te bouwen. Er wordt momenteel gezocht naar een alternatieve lokatie om dit nieuwe werkhuis te bouwen. De gemeente heeft in 2020 wel geïnvesteerd in de aankoop van containerunits. Deze worden gebruikt als refter voor het personeel. Dit is zeker een verbetering voor het personeel.

	2020		
	Jaarrekening	Eindkredieten	Initiële kredieten
Exploitatie			
Uitgaven	13.667	18.000	0
Ontvangsten	0	0	0
Saldo	-13.667	-18.000	0
Investeringen			
Uitgaven	319.670	339.000	490.000
Ontvangsten	20.000	20.000	72.000
Saldo	-299.670	-319.000	-418.000
Financiering			

Prioritair actieplan: AP-1.5: Gebouwen: duurzaam wonen in een gezonde leefomgeving

Duurzaam bouwen staat voor wonen in een wereld die draait op schone, hernieuwbare energie en waarin grondstoffen niet verloren gaan. Vanaf de keuze van de locatie wordt er gestreefd naar een gezonde, betaalbare en comfortabele woning, waarbij er zo weinig mogelijk gebruik gemaakt wordt van - of beslag gelegd wordt op - energie, water, materialen en ruimte. De voordelen zijn enorm. Niet enkel het milieu, ons welzijn en de lokale economie zullen er beter bij varen. Zelf mag je rekenen op een hoger comfort, een gezondere woonst en meer financiële onafhankelijkheid. Compact bouwen loont.

Als gemeente zetten we volop in op de innovatieve vernieuwing van smart lighting. Het omschakelen van alle openbare verlichting naar LED-verlichting tegen 2030 is een mooie kans om tegelijk ook lichtvervuiling aan te pakken. Te veel nachtelijk licht heeft negatieve gevolgen voor mens en dier. LED-verlichting kan je heel makkelijk dimmen, afzetten en aanzetten. Zo springt ze alleen aan als er effectief menselijke activiteit is. Bijgevolg is er geen of erg weinig licht als er niets in de straat gebeurt, zacht licht voor voetgangers en fietsers, meer licht voor auto's. Een extra voordeel is dat sensorgestuurde verlichting de sociale controle verhoogt. Het merendeel van de financiering zal door het toekomstfonds van PBE gebeuren.

Isoleren heeft niets dan voordelen. Naast muur-, vloer- en dakisolatie plaatsen, kan je ook je ramen vervangen door hoogrendements- of driedubbel glas. Wie duurzaam wil verbouwen, kijkt best verder dan de klassieke, synthetische isolatieplaten. Er kan gekozen worden voor kurk, papiervlokken of stro: dit zijn bio-ecologische isolatiematerialen die uitstekend isoleren. Wij behouden de extra gemeentelijke premie van 1 euro per m².

Via de nieuwe interlokale vereniging "Hartje Hageland Oost" zal onze gemeente vanaf 1 januari 2020 tot 31 december 2025 samen met de gemeenten Glabbeek en Kortenaken volgende doelstellingen nastreven;

- Zorgen voor een divers en betaalbaar woonaanbod (10 activiteiten)
- Werken aan de kwaliteit van het woonpatrimonium (16 activiteiten)
- Informeren, adviseren en begeleiden met betrekking tot woonvragen (15 activiteiten)
- Ondersteunen van de lokale private huurmarkt (9 activiteiten)

Van 01/01/2020 tot 31/12/2025

Toelichting evaluatie:

Evaluaties:
Evaluatie 2020: De gemeente neemt maatregelen om het energieverbruik in de gemeente te reduceren.
In samenspraak met Fluvius wordt de openbare verlichting vervangen door LED verlichting. Dit gebeurt gefaseerd. In overleg met Fluvius werd deze fasering opgemaakt. Het vervangen van de armaturen wordt gespreid over een vijf-tal jaren.
Momenteel is er op elke verlichtingspaal een armatuur voorzien. Er wordt bekeken of in kleinere straten één armatuur om de twee palen voldoende is.
De gemeente kan aanspraak maken op de kredieten van het toekomstfonds van Fluvius (PBE) om dit te realiseren.

Samen met de gemeenten Kortenaken en Glabbeek heeft Bekkevoort een samenwerkingsverband Hartje Hageland Oost opgericht.
Deze interlokale vereniging heeft tot doel:
- het organiseren van lokale woonoverleggen;
- uitwerken van een divers en betaalbaar woonaanbod afhankelijk van de woonnoden;
- het verbeteren van de kwaliteit van het woningpatrimonium en de woonomgeving;
- het uitbouwen van een klantgerichte dienstverlening i.v.m. wonen en woonvragen;
De interlokale vereniging wordt opgericht voor een periode van zes jaar ingaand van 1 januari 2020 om te eindigen op 31 december 2025, maar kan verlengd worden.
De deelnemende gemeenten hebben een financiële inbreng voor personeelsmiddelen en voor werkingskosten.

	2020		
	Jaarrekening	Eindkredieten	Initiële kredieten
Exploitatie			
Uitgaven	204.168	235.838	416.523
Ontvangsten	209.348	209.349	406.918
Saldo	5.180	-26.489	-9.605
Investeringen			
Financiering			

Prioritair actieplan: AP-1.6: Klimaatadaptatie: een slim integraal waterbeheer

De klimaatverandering zet het watersysteem nog meer onder druk. De voorbije decennia kregen we steeds vaker te kampen met wateroverlast. De laatste twee zomers werden we met waterschaarste geconfronteerd. Bovendien zijn we er niet in geslaagd het water voldoende te zuiveren: het water in de beken en rivier blijft verontreinigd. We hebben al veel initiatieven genomen om een beter waterbeleid tot stand te brengen, maar we zullen meer moeten doen.

Wateroverlast in woningen, modderstromen vanuit de velden, grachten met onvoldoende bergingscapaciteit, het is een schrikbeeld dat wij zoveel mogelijk willen vermijden.
Wij blijven ijveren voor hemelwateropslag en hergebruik aan de bron, we verhogen de bergingscapaciteit door een ecologisch onderhoud van de grachten en rioolkolken.
Samen met Aquafin en Fluvius leggen we gescheiden rioleringen aan waarbij extra bufferbekkens worden aangelegd.
Tweemaal per jaar overleggen we met deze partners over de rioleringsplanning met prioriteit op straten met meerdere inwonersequivalenten.

Bekkevoort is in Vlaams-Brabant een gemeente met één van de grootste en meeste gevoelige erosiegebieden. Het gemeentelijk erosiebestrijdingsplan zal samen met de landbouwers verder uitgevoerd worden. De meer dan 50 zandvangers vereisen een frequente monitoring om modderstromen op de straten te beperken.
Het opstellen van planningen, het opvolgen ervan vragen meer monitoring zodat wateroverlast en modderstromen worden ingeperkt.

Van 01/01/2020 tot 31/12/2025

Toelichting evaluatie:

Evaluaties:
Evaluatie 2020: De riolering in de gemeente is in beheer van Fluvius. Zij staan in voor de aanleg van gescheiden rioleringen. Aquafin staat in voor de aanleg van de bovengemeentelijke collectoren. De projecten van Fluvius worden veelal via het globaal pact overgedragen aan Aquafin.
De aanleg van gescheiden riolering heeft tot doel het afvalwater maximaal af te voeren naar de waterzuiveringinstallatie(s).
Een juiste timing van de projecten is moeilijk te bepalen. De toekenning van de subsidies door VMM en het verkrijgen van de nodige vergunningen vertragen veelal de verschillende projecten. Zowel Aquafin als Fluvius hebben aangegeven welke collectoren en gescheiden riolering zij zullen aanleggen in de nabije toekomst maar een concrete aanvangsdatum van de werken is er niet.

Aquafin wenst in de nabije toekomst volgende projecten te realiseren:

- Collector Driesstraat: Fase 1 (gelijklopend met de grens van Tielt-Winge) is uitgevoerd in 2020. Fase 2 (vanaf de grens met Tielt-Winge tot aan het kruispunt met de Heiblokstraat/Hoekbosstraat) wordt in 2021 uitgevoerd.
-Collector Halensebaan fase II vanaf de N29 tot aan het kruispunt met de Oude Tiensebaan/Tiensebaan. De stedenbouwkundige vergunning werd door de raad van vergunningenbetwisting vernietigd. Deze vergunnng kan pas verkregen worden na de opmaak van het rooilijnplan. Tractebel werd in 2020 aangesteld als ontwerper voor de opmaak van het rooilijnplan. Eénmaal het rooilijnplan is vastgesteld kunnen de grondinnames gebeuren. Deze zijn nodig omdat de gemeente fietspaden wenst aan te leggen gelijktijdig met de werken van Aquafin. Aangezien er nog geen vergunning is voor de uitvoer van deze werken is er geen exacte timing.
-Collector Kwadestraat: Aquafin wenst gescheiden riolering aan te leggen in centrum Assent (Kwadestraat, Koningsbos, Dorpsstraat, Mierenberg, Bekweg). Dit project zal gefaseerd uitgevoerd worden waarbij gestart wordt in de Kwadestraat, Koningsbos en de Dorpsstraat (deel). Er is door Fluvius een ontwerper aangesteld. Het project zal via het lokaal pact overgedragen worden aan Aquafin. De gemeente zal in dit project meegaan om fietssuggestiestroken aan te leggen langs de Kwadestraat. Voor de aanleg van gescheiden riolering in de Bekweg en de Mierenberg werd een studiebureau aangesteld voor de opmaak van een rooilijnplan. Hier dienen nog de nodige grondinnames te gebeuren om de Bekweg op te nemen in openbaar domein. De aanleg van de collector in de Kwadestraat start vermoedelijk in de loop van 2023.
-Collector Pijnbeek fase III: Aangezien deze collector pas kan aangelegd worden na de realisatie van Pijnbeek fase II wordt hier geen prioriteit aangegeven door Aquafin.
-Verbindingsriolering Netelzeepstraat: Aquafin voorziet de aanleg van een collector in de Netelzeepstraat Tiensebaan en de Wersbeekstraat. Het ontwerp is in voorbereiding. De werken zullen starten in de Wersbeekstraat en de Tiensbaan. Op dit traject heeft de gemeente geen aandeel. Nadien wordt een verbindingsriolering aangelegd in de Netelzeepstraat. De gemeente zal

in de Netelzeepstraat fietspaden aanleggen. Tractebel werd aangesteld voor de opmaak van de verantwoordingsnota voor het verkrijgen van de subsidie. Deze nota dient dan ter goedkeuring worden voorgelegd aan de vervoersregio. Er wordt geopteerd om een dubbel fietspad aan te leggen gescheiden van de rijbaan. De grondinnames hiervoor dienen nog te gebeuren. De aanleg van de collector in de Tiensebaan en de Wersbeekstraat start vermoedelijk eind 2021.
-Collector Oude Leuvensebaan (vanaf de Oude Tiensebaan tot aan de grens met Tielt-Winge). Dit project is nog in voorbereiding. De gemeente stuurt erop aan op dit gecoördineerd te laten uitvoeren met de aanleg van gescheiden riolering in de Meutelstraat en de Witteweg door Fluvius. Ond

	2020		
	Jaarrekening	Eindkredieten	Initiële kredieten
Exploitatie			
Investeringen			
Uitgaven	12.796	48.900	159.500
Ontvangsten	0	0	75.150
Saldo	-12.796	-48.900	-84.350
Financiering			

Prioritair actieplan: AP-1.7: Klimaatadaptatie: versterken fundamentele milieuelementen, natuurbehoud-natuurcreatie-biodiversiteit

Bekkevoort wil de volgende jaren absolute prioriteit geven aan een daadkrachtig milieubeleid waarin we de engagementen van het burgemeestersconvenant realiseren.

Een greep uit de geplande acties om onze leefomgeving te verbeteren:

- Beekvalleien, boscomplexen, landbouwgebieden en holle wegen maken van Bekkevoort een groene plattelandsgemeente. Deze gebieden vormen de zachte ruggengraat voor toekomstige ruimtelijke ontwikkelingen. De samenhang tussen deze verschillende gebieden, zowel lokaal als bovenlokaal, is cruciaal voor de werking en de versterking van het openruimtenetwerk. Een duurzaam beheer en maximale bescherming staan hierbij voorop.
- Een sterk natuurbeleid wenst de open ruimte, die steeds meer onder druk komt te staan, te versterken. Hiervoor plant de gemeente voldoende subsidies voor het beheer en de aankoop van natuurgebieden door natuurverenigingen. Samen met Regionaal Landschap onderzoeken we de opportuniteit om het natuurproject Ossegracht uit te voeren.
- De natuur is goed voor de inwoners in onze gemeente. Goed voor onze gezondheid, ons welbevinden en onze sociale interactie. Met kleine groene inrichtingen maken we ons bovendien minder kwetsbaar voor de klimaatverandering. Meer natuur komt de biodiversiteit, de fauna en flora ten goede en helpt het ons om bedreigde soorten in stand te houden. Alle kerkhoven en begraafplaatsen zullen als een groene oase van rust ingericht worden.
- Het Mierenbergpark met een oppervlakte van 1,2 ha zal beheerd worden als de groene long in het centrum van Assent. De waardevolle bomen zullen maximaal behouden worden en het park zal publiek toegankelijk worden.
- Het aanplanten van klimaatbomen in de woonkernen en –wijken of als bos zullen een meerwaarde zijn voor schone lucht.
- De gemeente zal meewerken aan gemeenschappelijke natuur en klimaat projecten met de provincie, Regionaal Landschap Noord Hageland, sociale economie, Interleuven en andere partners.
- In onze landelijke gemeente zijn vele land- en tuinbouwers actief bezig om voor ons dagelijks voedsel te voorzien. Om de inwoners korter bij de landbouw te betrekken, promoten we de Korte Keten via een infobrochure of een boerenmarkt. Dit in nauwe samenwerking met de landbouwraad.

Van 01/01/2020 tot 31/12/2025

Toelichting evaluatie:

Evaluaties:
Evaluatie 2020: -> Ingevolge CBS besluit 18.11.2019 toegetreden tot PDPO-project Loket Onderhoud Buitengebied Noord-Hageland (LOB) met als doel het beheer en onderhoud van landschappelijke en recreatieve infrastructuur op een efficiënte wijze te organiseren. Een eerste overleg vond plaats op 14.10.2020.
Evaluatie 2020: -> Vergroeningsproject (oud) kerkhof en speelterrein Chiro: klimaatadaptatie (ontharding): subsidie aangevraagd en reeds 40% ontvangen. Landschapsarchitect heeft ontwerp voor het oud kerkhof opgemaakt. Participatie Chiro voor het inrichten van het bijkomend terrein voor de Chiro: eerste overleg met Chiro 5 oktober 2020; uitgesteld wegens COVID-19.
Evaluatie 2020: -> Overname Mierenbergpark voorzien voor begin 2021.

Prioritair actieplan: AP-1.8: Hernieuwbare energie: stimuleren van en investeren in zonnepanelen

Je energie is helemaal van jou: je produceert zelf stroom, omdat je zonnepanelen hebt of mede-eigenaar bent van een windmolen in de buurt. De energie die we opwekken, komt van de wind en de zon: op die manier verzekeren we ons van een veilig klimaat en gezonde lucht. Zo kunnen we de energie van de toekomst uitbouwen: 100% hernieuwbaar, schoon en dicht bij huis. De gemeente Bekkevoort is tot op heden de wind- en zonnegemeente van Vlaams-Brabant.

Na het plaatsen van de laatst vergunde windturbines zal onze gemeente, met 2700 gezinnen, voor 10.000 gezinnen groene energie produceren op zijn grondgebied. Tot de goedkeuring van het RUP Open Ruimte zal de gemeente alle aanvragen voor extra windturbines "on hold" plaatsen.
De gemeente stelt vandaag de daken van de bibliotheek en het @BEN-gebouw ter beschikking voor zonnepanelen en de productie van groene energie met burgerparticipatie. Dit concept willen wij herhalen bij de renovatie van de oude gemeenteschool in Molenbeek en bij de nieuwbouw van het werkhuis.

Wij zoeken partners en werken actief mee aan onderzoeken van energiedelen met de buren en van gemeenschappelijke zonneprojecten.

Van 01/01/2020 tot 31/12/2025

Toelichting evaluatie:

Evaluaties:
Evaluatie 2020: -> Er werden door Ecopower zonnepanelen geplaatst op dak bibliotheek en @BEN-gebouw (erfpachtovereenkomst met gemeente) met burgerparticipatie.

Prioritair actieplan: AP-1.9: Opstellen van een nieuw klimaatactieplan

Bekkevoort wil inzetten op een ambitieus gemeentelijk klimaatbeleid en zal hiertoe het Burgemeestersconvenant 2030 (als opvolger van het Burgmeestersconvenant 2020) ondertekenen.
Het burgemeestersconvenant - een initiaitef van de Europese Commissie - werd in Europa gelanceerd met de ambitie om lokale besturen samen te brengen die vrijwillig engageren om de klimaat- en energiedoelstellingen van de Europese Unie te behalen en zelfs te overtreffen.
Lokale overheden hebben een leidende rol in het zich voorbereiden en aanpassen aan de klimaatverandering. Door lid te worden van het Burgemeestersconvenant 2030 verzekeren ze zich van steun bij die inspanningen, doordat ze erkenning krijgen, fodsen en mogelijkheden tot netwerken, nodig om hun engeamenten naar een volgend niveau t ekunnen brengen.
Door officieel toe te treden als ondertekenaar van het Burgemeestersconvenant 2030 engageert de gemeente zich om binnen de twee jaar een Actieplan voor Duurzame Energie (en Klimaat) te ontwikkelen, het zgn. Klimaatactieplan.
Dit actieplan zal acties bevatten om volgende doelstellingen te realiseren (COM2030):
- Co2-uitstoot verminderen met 40% tegen 2030 (mitigatie);
- aanpassing aan de klimaatverandering (adaptatie).

Van 01/01/2020 tot 31/12/2025

Toelichting evaluatie:

Evaluaties:
Evaluatie 2020: Gemeenteraadsbesluit 28 september 2020 : goedkeuring overeenkomst voor opmaak substainable energy and climate protection plan, kortweg SECAP (gemeentelijk energie- en klimaatactieplan) door provincie Vlaams-Brabant.

Gemeenteraad 26 oktober 2020: intekening burgemeestersconvenant 2030 (CoM2030).

	2020		
	Jaarrekening	Eindkredieten	Initiële kredieten
Exploitatie			
Investeringen			
Uitgaven	0	2.904	0
Ontvangsten	0	0	0
Saldo	0	-2.904	0
Financiering			

Geen niet-prioritaire actieplannen

Prioritaire beleidsdoelstelling: BD-2: Een propere gemeente wil iedereen

Kwalitatieve omschrijving: Bekkevoort is een landelijke uitgerekte en groene gemeente. Dit betekent dat er veel onderhoud is aan ons wegennet. Voor het onderhoud van ons verhard wegennet gaan we samen met de gemeente Tielt-Winge een nieuwe borstelmachine aankopen. Met deze nieuwe machine moet het voor het personeel van de technische dienst makkelijker en minder tijdrovend worden om alles netjes te houden. Iedereen wil immers graag een propere straat.
Onze gemeente bestaat natuurlijk ook uit een uitgebreid trage wegennetwerk. Deze trage wegen zijn bestemd voor niet-gemotoriseerd verkeerd. Wandelaars, fietsers en ruiters zijn de belangrijkste gebruikers. Een trage weg kan ook alle vormen aannemen. Om het onderhoud van deze wegen efficiënter te laten verlopen, wordt er een kleine tractor met een maaibalk aangekocht. Sommige veldwegen kunnen bij voorkeur in samenspraak met de landbouwers besproken worden.
Het beheer van onze bermen wordt uitbesteed. Bij dit onderhoud wordt er ecologisch maaibeheer toegepast. Dit zorgt ervoor dat er voldoende diversiteit is aan aantrekkelijke planten voor verschillende diersoorten. Ook onze holle wegen worden onderhouden volgens beheersplannen waar aandacht wordt besteed aan de biodiversiteit.

Bekkevoort telt ook ongeveer 32 km grachten die de gemeente beheert. Sinds 2018 wordt het beheer an de grachten uitbesteed. Hierdoor gebeurt alles op een meer gestructureerde wijze. Deze manier van werken willen we zeker verderzetten en hierdoor proberen we wateroverlast te voorkomen.
Ook voor de afvalverwerking willen we als gemeente meegaan in de nieuwste trends. Zo zijn er al twee ondergrondse glasbolsites geplaatst. Met de verandering van woonvormen willen we in de toekomst ondergrondse containerterminals (OCT's) aanmoedigen. De eerste terminal is voorzien in de Kamiel Dekelverstraat.
De mensen zijn het beu te gaan wandelen, joggen of fietsen in onze gemeente met zijn prachtige landschappen langs bermen en trage wegen vol blikjes en petflesjes.
Test Aankoop deed een bevraging in alle objectiviteit en in de wetenschap dat het van de consument een extra inspanning vraagt om zijn of haar blikjes en petflesjes naar de supermarkt terug te brengen om het statiegeld te recupereren. Resultaat: 66% toonde zich voorstander van een invoering van statiegeld en bijna 90% van de bevraagden was bereid zijn of haar blikjes en petflesjes naar de supermarkten terug te brengen om het statiegeld te recupereren. 82% vindt bovendien dat zwerfvuil een groot probleem is in zijn regio.
Het opruimen van het zwerfvuil kost de gemeenschap 25 euro per jaar per inwoner. Laat het aandeel van blikjes en flesjes in het zwerfvuil 65% betekenen, dan is dit voor onze gemeente nog altijd jaarlijks 100.000 euro. Als de aanname klopt dat slechts 10% van de inwoners blikjes en flesjes in de bermen werpt, dan is het zeer asociaal dat 90% van de bevolking moet opdraaien, zeg maar beboet wordt als onschuldige.
Wij blijven verder ijveren bij de Vlaamse Regering voor het invoeren van statiegeld op blikjes en petflesjes! Over het statiegeld op glasflessen hoor je ook geen klachten.

Van 01/01/2020 tot 31/12/2025

	2020		
	Jaarrekening	Eindkredieten	Initiële kredieten
Exploitatie			
Investeringen			
Uitgaven	12.959	89.690	280.000
Ontvangsten	0	0	0
Saldo	-12.959	-89.690	-280.000
Financiering			

Prioritair actieplan: AP-2.1: Proper wegennetwerk en strijd tegen zwerfvuil

Als gemeente gaan we voor een nieuwe aanpak van de zwerfvuilacties, een gestructureerde werkwijze. Tot op heden doen een tiental vrijwilligers zeer lovenswaardig werk: zij ruimen ad hoc zwerfvuil op langs een aantal straten. De gemeentearbeiders doen driemaal per jaar een zwerfvuilronde. De scholen werken ook mee en er zijn individuele acties. Daarnaast is er jaarlijks de grote schoonmaak met de verenigingen. Deze initiatieven bewijzen dat velen een halt willen toeroepen het zwerfvuilprobleem. Al deze initiatieven gaan we bundelen en op een gestructureerde wijze uitvoeren.
Het bestuur waardeert de inzet van de vrijwilligers en willen hen optimaal ondersteunen. Daarom kunnen ze beschikken over kwaliteitsvol materiaal (handschoenen, vestjes, grijpers, zakken, zakkenhouders, bolderkarren) en aangepast sensibilisatiemateriaal (borden, kaartjes, affiches). Gestructureerd overleg zal plaatsvinden waarop de zwerfvuilruimers hun ervaringen kunnen delen.
Hondenpoepbuizen zullen op meerdere locaties geplaatst worden.
In de dorpskernen zullen ondergrondse containers geplaatst worden (OCT).
Het inzetten van camera's zal verdergezet worden.
Het handhavingsbeleid zal verstrengen en de samenwerking met de politie en GAS-ambtenaren zal geoptimaliseerd worden.
Opruimen zullen we stimuleren en vervuilen zullen we beboeten.

Van 01/01/2020 tot 31/12/2025

Toelichting evaluatie:

Evaluaties:
Evaluatie 2020: -> In samenwerking met de gemeente Tielt-Winge wordt er intergemeentelijk een veegwagen aangekocht. Het bestek werd goedgekeurd in gemeenteraad van 28 september 2020.
Evaluatie 2020: -> De jaarlijkse opruimactie zwerfvuil in het voorjaar is in 2020 niet kunnen doorgaan omwille van de maatregelen die werden genomen tegen de verdere verspreiding van het COVID-19 virus. Het aantal individuele vrijwilligers dat zwerfvuil opruimt is toegenomen ten gevolge van de COVID-19 pandemie en meer bepaald tijdens de nationale lockdown. Een samenkomst van deze vrijwilligers om tot een gestructureerde aanpak te komen, kon niet worde, georganiseerd omwille van COVID-19.
Evaluatie 2020: -> Er werden 6 hondenpoepbuizen geplaatst, verspreid in de gemeente. Hieraan werd een sensibiliseringscampagne gekoppeld. Na positieve evaluatie zullen er eind 2020 nog bijkomend 5 hondenpoepbuizen worden geplaatst.
Evaluatie 2020: -> Op 3 augustus 2020 werd in de Kamiel Dekelverstraat een ondergronds afvalinzamelsysteem in gebruik genomen. Er zijn op 2 locaties in de gemeente ondergrondse glascontainers geplaatst, namelijk aan de oude jongensschool/De Zwik te Molenbeek en op de parking aan de kerk te Wersbeek.
Evaluatie 2020: -> Opstart handhavingsproject (handhaving zowel op vlak van milieu als ruimtelijke ordening) staat geagendeerd op de gemeenteraad van eind oktober.

	2020		
	Jaarrekening	Eindkredieten	Initiële kredieten
Exploitatie			
Investeringen			
Uitgaven	0	74.690	265.000
Ontvangsten	0	0	0
Saldo	0	-74.690	-265.000
Financiering			

Prioritair actieplan: AP-2.3: Onderhoudsvriendelijke en groene begraafplaatsen

Onze gemeente onderhoudt in onze gemeente 7 begraafplaatsen en kerkhoven. Sinds een aantal jaren is wordt er op onze kerkhoven en begraafplaatsen gewerkt met concessies. Vanaf 2020 verloopt de grafrust van 1.100 graven en worden deze eigendom van de gemeente. In samenwerking met Winar en de erfgoedraad is er op de oude kerkhoven een lijst opgemaakt van graven van lokaal historisch belang. Op basis van deze lijst neemt het college van burgemeester en schepenen beslissingen over welk graven waardevol erfgoed worden. Deze graven worden de komende 50 jaar onderhouden door de gemeente. De graven die niet weerhouden zijn voor deze lijst, zullen verwijderd worden door de arbeiders van de technische dienst.

Door de verwijdering van deze graven komt er veel vrije ruimte op de begraafplaatsen. Deze vrijgekomen ruimte willen we graag vergroenen. Deze vergroening moet van de begraafplaatsen een plek maken waar men tot rust kan komen in het groen. Daarnaast moet de vergroening er ook voor zorgen dat het onderhoud minder arbeidsintensief is, want sinds de regelgeving rond pesticidenvrij onderhoud was dit een intensieve bezigheid voor de arbeiders van de technische dienst.
Om deze vergroening in goede banen te leiden, gaan we een samenwerking aan met een landschapsarchitect.
Het is niet de bedoeling dat er op verwijderde graven terug begraven wordt.

Van 01/01/2020 tot 31/12/2025

Toelichting evaluatie:

Evaluaties:
Evaluatie 2020: De gemeente Bekkevoort telt 7 begraafplaatsen en/of kerkhoven. Op 5 van de 7 bergaafplaatsen/kerkhoven is de ruimten tussen de grafzerken bedekt met kiezels. Het onderhoud van deze kiezelbedekking is heel arbeidsintentief. In de loop van 2020 zijn heel wat grafzerken verwijderd waardoor er nog meer ruimte is vrijgekomen. Bovendien mag de gemeente geen gebruik meer maken van pesiticiden.
In het verleden heeft de gemeente de nieuwe begraafplaats van Assent en van Wersbeek al ingericht als een groene begraafplaats. De ervaring leert dat het onderhoud veel minder arbeidsintensief is.
Het inrichten van 'groene' begraafplaatsen oogt niet alleen mooier, maar draagt ook bij tot een duurzame en gezonde leefomgeving.

De gemeente heeft voor het vergroeningproject een landschapsarchitect aangesteld. De opdrachtt werd gegund aan het Centrum voor Duurzaam Groen. Momenteel wordt een ontwerpplan uitgewerkt voor het kerkhof Bekkevoort en voor de begraafplaats Bekkevoort. Dit zijn immers de kerkhoven waar de meeste grafzerken werden verwijderd. In de loop van 2021 zal er concrete uitvoering gegeven worden aan de vergroening van het kerkhof Bekkevoort. In de meerjarenplanning zijn de nodige kredieten voorzien om elk jaar één kerkhof of begraafplaats te vergroenen.

	2020		
	Jaarrekening	Eindkredieten	Initiële kredieten
Exploitatie			
Investeringen			
Uitgaven	12.959	15.000	15.000
Ontvangsten	0	0	0
Saldo	-12.959	-15.000	-15.000
Financiering			

Geen niet-prioritaire actieplannen

Prioritaire beleidsdoelstelling: BD-3: Bekkevoort wil een zorgzame gemeente zijn met aandacht voor alle doelgroepen.

Kwalitatieve omschrijving: Bekkevoort wil een zorgzame gemeente zijn met aandacht voor alle doelgroepen, waarbij gestreefd wordt naar maximale betrokkenheid, participatie en tevredenheid.
We willen ervoor zorgen dat we iedere inwoner, ongeacht leeftijd, afkomst, geslacht, geloofsovertuiging ... blijven bekoren.

Van 01/01/2020 tot 31/12/2025

	2020		
	Jaarrekening	Eindkredieten	Initiële kredieten
Exploitatie			
Uitgaven	99.342	172.615	317.718
Ontvangsten	98.424	107.113	300.000
Saldo	-918	-65.502	-17.718
Investeringen			
Uitgaven	21.537	16.710	60.000
Ontvangsten	0	0	0
Saldo	-21.537	-16.710	-60.000
Financiering			
Uitgaven	300.000	0	0
Ontvangsten	0	0	0
Saldo	-300.000	0	0

Prioritair actieplan: AP-3.1: Leven in een kindvriendelijke gemeente

De jeugd is de toekomst, dat weet iedereen. Daarom willen we als gemeente een kindvriendelijk beleid voeren waar ook onze kinderen en jongeren inspraak in hebben.
Naast inspraak willen we kinderen en jongeren ook ruimte geven om te spelen.

Sinds 2019 heeft de gemeente Bekkevoort ook een erkend Huis van het Kind.
Het Huis van het kind is een netwerk voor alle mensen die te maken heeft met opvoeden van kinderen en jongeren van 0 tot 24 jaar. Binnen het Huis van het Kind willen we de al bestaande activiteiten bundelen en een aanbod voorzien van nieuwe zaken. Zo is er sinds kort een virtueel Huis van het Kind, waar je terecht kan voor informatie over en ondersteuning bij het grootbrengen van kinderen en jongeren.

Via het Lokaal Overleg Kinderopvang (LOK) blijven we nauwe contacten onderhouden met de verschillende opvanginitiatieven in onze gemeente. Daarnaast moet het digitaal loket kinderopvang in staat zijn om de noden en gebreken aan (eventuele) opvangplaatsen in kaart te brengen.

Binnen onze gemeente zijn er zeven erkende jeugdverenigingen. Deze verenigingen willen we in de toekomst blijven ondersteunen, zowel op financieel, materieel als logistiek vlak.
Scouts Assent en Chiro Bekkevoort hebben lokalen in privébezit, KLJ Molenbeek- Wersbeek en JH De Zwik maken gebruik van gemeentelijke gebouwen.
De lokalen van KLJ Molenbeek-Wersbeek, de Oude Jongensschool in Molenbeek, krijgen in 2020 een grondige renovatie. Deze renovatie zorgt ook voor extra lokalen.

Onze gemeentelijk vakantieaanbod heeft een grondige face lift gekregen in 2019. Vakantiewerking De Ravotter was een groot succes voor alle partijen en wordt dan ook verdergezet.
Het jeugdbeleid binnen onze gemeente is zowel een intragemeentelijke als een intergemeentelijke samenwerking.
Op gemeentelijk vlak is er bijvoorbeeld de samenwerking met de sport- en cultuurdienst voor het organiseren van activiteiten, maar ook bijvoorbeeld met OCMW voor het Huis van het Kind. `
In samenwerking met andere gemeenten organiseren we bijvoorbeeld heet MEGA-project en de Beleefpas. Deze samenwerkingen worden als positief ervaren en willen we dus zeker verderzetten.

Via een intergemeentelijke preventiewerking willen we projecten opzetten om inwoners te stimuleren tot een gezonde levensstijl en hen beschermen tegen allerlei gezondheidsrisico's. Thema's die we zeker willen laten aan bod komen zijn voeding en mentaal welzijn.

Van 01/01/2020 tot 31/12/2025

Toelichting evaluatie:

Evaluaties:
Evaluatie 2020: Binnen dit actieplan werden 4 acties opgenomen
° Faciliteren van speelmogelijkheden voor alle leeftijden. Het onderhoud en de controle van de speelpleintjes gebeurt op reglmatige basis doorheen het jaar door de technisch dienst.Het onderzoek naar een geschikte locatie is in uitvoering. Het maandelijks peuterspeelpunt van het Huis van het Kind was lopende tot en met februari 2020. Omwille van de maatregelen omtrent COVID19 werd dit on hold gezet.
°Oprichting kindergemeenteraad: Deze oprichting staat gepland in het schooljaar 2020-2021, indien het onderwijsprotocol en de maatregelen COVID19 het toelaten.
°Kinderhoogdag: staat geprogrammeerd in 2024.
°Kinderopvang: Het digitaal loket kinderopvang is operationeel sinds december 2019.

Het coronavirus heeft een grote impact op de hele samenleving. Een heel aantal activiteiten en evenementen van de dienst vrije tijd zijn niet kunnen doorgaan. Waar het kon werden alternatieven voorzien zoals bijvoorbeeld: de wandelzoektochten in elke deelgemeente in samenwerking met de jeugdbewegingen. Er werd ook promotie gemaakt voor de digitale Buitenspeelddag, het YouTube filmpje'Kijk ik fiets' voor kleuters, de grootste online quarantaine quiz.... De gemeente Bekkevoort tekende ook in op de 'Zomer 2020 blijf-in-je-buurt-doe-boek' samen met de andere gemeenten van het Beleefproject. Dit doe-boek werd opgestuurd naar alle lagereschoolkinderen van Bekkevoort.

De vakantiewerking was het eerste wat mocht doorgaan volgens de gekende maatregelen en protocols. Wij wilden de kinderen een plaats bieden omonbezorgd te kunnen spelen. Na een heftige periode van lockdown en afstansonderwijs verdienden de de kinderen dat dubbel en dik. De geldende protocols vergden heel wat aanpassingen aan onze werking en van onze monitoren. Er

werd een mail gestuurd naar elke ouder om duidelijk te maken welke maatregelen er gelden, hoe alles werd aangepakt en wat er van hen verwacht werd. De vakantiewerking was, ondanks COVID19, een succes.

Ook onze jeugdverenigingen moesten hun activiteiten en kampen noodgedwongen aanpassen. Zij deden dit met hun gekende enthousiasme. Buiten de reeds bestaande ondersteuning en het coronafonds konden de jeugdverenigingen ook tellen op logistieke ondersteuning vanuit de gemeente: extra mondmaskers voor op kamp, plastic handschoenen voor de kookploegen. ook doorheen het werkjaar krijgen zij ondersteuning: scouts Assent kunnen een beroep doen op de turnzaal van OJ Assent als extra speelruimte. Chiro Bekkevoort kan hiervoor terecht in de turnzaal van GBS De Verre kijker.

De renovatie van de Oude jongensschool Molenbeek, lokalen KLJ Molenbeek-Wersbeek, liep vertraging op omwille van de coronamaatregelen. Verwacht wordt dat dit in 2021 afgerond wordt.

	2020		
	Jaarrekening	Eindkredieten	Initiële kredieten
Exploitatie			
Uitgaven	108	1.250	2.750
Ontvangsten	0	0	0
Saldo	-108	-1.250	-2.750
Investeringen			
Financiering			

Prioritair actieplan: AP-3.4: Leven in veilige gemeente

Het bestuur zal de volgende jaren het huidige beleid verderzetten met de politiezone Hageland en brandweerzone Oost. Zelf zal het bestuur de nodige aandacht besteden aan Be-Alert en de noodplanning.

Politie
Bekkevoort maakt deel uit van Politiezone Hageland. De gemeentemonitor 2018 toont aan dat het aantal geregistreerde misdrijven in Bekkevoort lager ligt ten opzichte van de andere gemeenten in het Vlaamse Gewest (cijfers 2016):

- Misdaden tegen lichamelijke integriteit (Bekkevoort 2,3/1000 inwoners, Vlaams Gewest: 5,8)
- Gewelddadige misdrijven tegen eigendom (Bekkevoort: 3,6/1000 inwoners, Vlaams Gewest: 6,6)

Hieruit blijkt dat Bekkevoort een veilige gemeente is om te wonen. Dit wordt versterkt door volgende cijfers uit diezelfde Gemeentemonitor: 87% van de inwoners geeft aan zich nooit of zelden onveilig te voelen in Bekkevoort (75% gemiddeld in andere gemeenten in het Vlaamse Gewest).
Niettegenstaande deze lage geregistreerde misdrijven zal de aankoop van mobiele (ANPR) camera's onderzocht worden. Een multifunctioneel gebruik zal moeten nagestreefd worden, te weten naar controle op criminaliteit, verkeerssnelheid, sluikstorten, zwerfvuil.

Brandweer en andere hulpverlening
Bekkevoort behoort sinds de brandweerhervorming tot de hulpverleningszone Oost-Brabant. Ook voor noodplanning vallen we onder zone Oost. Het eigen gemeentelijk nood- en interventieplan is geactualiseerd in 2019.

Noodplanning
De gemeente beschikt over een goedgekeurd Algemeen Nood en Interventieplan (ANIP). Onder het gemeentepersoneel is één iemand aangeduid als noodplancoördinator en één personeelslid als back-up noodplancoördinator.
Aanvullend op dit ANIP heeft de communicatieambtenaar zelf een interventieplan opgesteld voor het luik communicatie (discipline 5). Het is belangrijk dat de inwoners correcte informatie krijgen wanneer zich een situatie voordoet waarbij de gemeentelijke fase wordt afgekondigd.
De gemeente heeft een Bijzonder Nood en Interventieplan (BNIP) opgesteld in kader van het afschakelplan elektriciteit.

De noodplancoördinatoren volgen ook de andere monodisciplinaire interventieplannen op en informeren de bevolking wanneer andere overheden hun interventieplannen -zoals bijvoorbeeld het hitteplan- activeren.

Voor grotere evenementen wordt een veiligheidsprotocol opgesteld met de organisatoren van het evenement. Dit veiligheidsprotocol wordt opgesteld in samenspraak met de politiediensten en de brandweer. Het veiligheidsprotocol omvat o.a. een duidelijke omschrijving van het evenement, een gedetailleerd inplantingsplan van het terrein, en een lijst van te contacteren personen in geval zich een probleemsituatie zou voordoen.

De gemeente is eind 2019 aangesloten bij BE-Alert. Met BE-Alert kunnen burgers zeer snel verwittigd worden als zich een noodsituatie voordoet. De gemeente gaat het systeem nog meer bekend maken bij de bevolking de komende maanden via de gemeentelijke communicatiekanalen. Momenteel hebben 325 inwoners zich ingeschreven op BE-Alert.

Van 01/01/2020 tot 31/12/2025

Toelichting evaluatie:

Evaluaties:
Evaluatie 2020: De gemeente heeft in het verleden sterk geïnvesteerd in de veiligheid van de weggebruiker. De meeste klachten van inwoners over de verkeersveiligheid hebben betrekking op de snelheid van de weggebruikers.

Om de snelheidsregime's te doen respecteren wordt nagekeken of er ANPR camera's kunnen geplaatst worden op de gemeentelijke wegen.
De realisatie van dit project moet gebeuren in samenspraak met de politiezone en in samenspraak met de naburige gemeenten. Momenteel zijn er nog geen concrete stappen ondernomen.

Totaal niet-prioritaire actieplannen:

	2020		
	Jaarrekening	Eindkredieten	Initiële kredieten
Exploitatie			
Uitgaven	99.234	171.365	314.968
Ontvangsten	98.424	107.113	300.000
Saldo	-810	-64.252	-14.968
Investeringen			
Uitgaven	21.537	16.710	60.000
Ontvangsten	0	0	0
Saldo	-21.537	-16.710	-60.000
Financiering			
Uitgaven	300.000	0	0
Ontvangsten	0	0	0
Saldo	-300.000	0	0

Niet-prioritaire beleidsdoelstellingen

- BD-4: Bekkevoort wil een kwaliteitsvolle en digitale dienstverlening aanbieden.
- BD-5: Bekkevoort draagt zorg voor haar onroerend erfgoed.

	2020		
	Jaarrekening	Eindkredieten	Initiële kredieten
Exploitatie			
Uitgaven	12.408	20.804	33.714
Ontvangsten	0	0	0
Saldo	-12.408	-20.804	-33.714
Investeringen			
Uitgaven	0	24.545	38.045
Ontvangsten	0	0	0
Saldo	0	-24.545	-38.045
Financiering			

Overzicht Doelstellingen, Actieplannen en Acties is te vinden op:
https://www.bekkevoort.be/bekendmakingen/categorie/10/beleidsdocumenten

Andere gebruikte dossiers op dit rapport:

MJP initieel krediet:
MJP_ORIGINEEL_BEGINKREDIET_2020 2020: Budg. 84893
MJP eindkrediet:
MJP_VOORLOPIG_2020 2020:

De financiële nota

J1 Doelstellingenrekening

J2 Staat van het financieel evenwicht boekjaar 2020

J3 Realisatie van de kredieten boekjaar 2020

J4 De balans per 31/12/2020

J5 De staat van opbrengsten en kosten per 31/12/2020

J1: Doelstellingenrekening

Bekkevoort

2020

Journaalvolgnummers:

Gemeente (0207.516.157)
Eugeen Coolsstraat 17, 3460 Bekkevoort
Algemeen directeur:: Goedhuys Hilde

OCMW (0212.239.166)
Eugeen Coolsstraat 17, 3460 Bekkevoort
Financieel directeur:: Pollaris Karla

Prioritaire beleidsdoelstelling: BD-1:Samen werken aan een sterk en doorgedreven klimaatbeleid

	Jaarrekening	Meerjarenplan
Exploitatie		
Uitgave	223.879	262.338
Ontvangst	209.348	209.349
Saldo	-14.531	-52.989
Investering		
Uitgave	560.484	680.014
Ontvangst	63.582	63.962
Saldo	-496.901	-616.052
Financiering		
Uitgave	0	0
Ontvangst	13.200	0
Saldo	13.200	0

Prioritaire beleidsdoelstelling: BD-2:Een propere gemeente wil iedereen

	Jaarrekening	Meerjarenplan
Exploitatie		
Investering		
Uitgave	12.959	89.690
Ontvangst	0	0
Saldo	-12.959	-89.690
Financiering		

Prioritaire beleidsdoelstelling: BD-3:Bekkevoort wil een zorgzame gemeente zijn met aandacht voor alle doelgroepen.

	Jaarrekening	Meerjarenplan
Exploitatie		
Uitgave	99.342	172.615
Ontvangst	98.424	107.113
Saldo	-918	-65.502
Investering		
Uitgave	21.537	16.710
Ontvangst	0	0
Saldo	-21.537	-16.710
Financiering		
Uitgave	300.000	0
Ontvangst	0	0
Saldo	-300.000	0

Niet prioritaire beleidsdoelstellingen

	Jaarrekening	Meerjarenplan
Exploitatie		
Uitgave	12.408	20.804
Ontvangst	0	0
Saldo	-12.408	-20.804
Investering		
Uitgave	0	24.545
Ontvangst	0	0
Saldo	0	-24.545
Financiering		

Verrichtingen zonder beleidsdoelstelling

	Jaarrekening	Meerjarenplan
Exploitatie		
Uitgave	7.905.623	8.425.612
Ontvangst	9.598.956	9.658.183
Saldo	1.693.333	1.232.571
Investering		
Uitgave	165.894	245.709
Ontvangst	250.480	675.995
Saldo	84.586	430.286
Financiering		
Uitgave	403.578	403.578
Ontvangst	1.000.000	1.000.000
Saldo	596.422	596.422

Totaal

	Jaarrekening	Meerjarenplan
Exploitatie		
Uitgave	8.241.252	8.881.368
Ontvangst	9.906.728	9.974.645
Saldo	1.665.476	1.093.277
Investering		
Uitgave	760.873	1.056.668
Ontvangst	314.062	739.957
Saldo	-446.811	-316.711
Financiering		
Uitgave	703.578	403.578
Ontvangst	1.013.200	1.000.000
Saldo	309.622	596.422

Andere gebruikte dossiers op dit rapport:

MJP:

MJP_VOORLOPIG_2020 2020:

J2: Staat van het financieel evenwicht

Bekkevoort

2020

Journaalvolgnummers:

Gemeente (0207.516.157)
Eugeen Coolsstraat 17, 3460 Bekkevoort
Algemeen directeur:: Goedhuys Hilde

OCMW (0212.239.166)
Eugeen Coolsstraat 17, 3460 Bekkevoort
Financieel directeur:: Pollaris Karla

Budgettair resultaat	Jaarrekening	Meerjarenplan
I. Exploitatiesaldo	**1.665.476**	**1.093.277**
a. Ontvangsten	9.906.728	9.974.645
b. Uitgaven	8.241.252	8.881.368
II. Investeringssaldo	**-446.811**	**-316.711**
a. Ontvangsten	314.062	739.957
b. Uitgaven	760.873	1.056.668
III. Saldo exploitatie en investeringen	**1.218.666**	**776.566**
IV. Financieringssaldo	**309.622**	**596.422**
a. Ontvangsten	1.013.200	1.000.000
b. Uitgaven	703.578	403.578
V. Budgettair resultaat van het boekjaar	**1.528.288**	**1.372.988**
VI. Gecumuleerd budgettair resultaat vorig boekjaar	**2.797.456**	**2.797.456**
VII. Gecumuleerd budgettair resultaat	**4.325.744**	**4.170.444**
VIII. Onbeschikbare gelden	**0**	**535**
IX. Beschikbaar budgettair resultaat	**4.325.744**	**4.169.909**

Autofinancieringsmarge	Jaarrekening	Meerjarenplan
I. Exploitatiesaldo	**1.665.476**	**1.093.277**
II. Netto periodieke aflossingen	**403.578**	**403.578**
a. Periodieke aflossingen conform de verbintenissen	403.578	403.578
III. Autofinancieringsmarge	**1.261.899**	**689.699**

Gecorrigeerde Autofinancieringsmarge	Jaarrekening	Meerjarenplan
I. Autofinancieringsmarge	**1.261.899**	**689.699**
II. Correctie op de periodieke aflossingen	**-428.921**	**403.578**
a. Periodieke aflossingen conform de verbintenissen	403.578	403.578
b. Gecorrigeerde aflossingen o.b.v. de financiële schulden	832.499	
III. Gecorrigeerde autofinancieringsmarge	**832.978**	**1.093.277**

Geconsolideerd financieel evenwicht	Jaarrekening	Meerjarenplan
I. Beschikbaar budgettair resultaat		
- Gemeente en OCMW	4.325.744	4.169.909
Totaal beschikbaar budgettair resultaat	**4.325.744**	**4.169.909**
II. Autofinancieringsmarge		
- Gemeente en OCMW	1.261.899	689.699
Totale Autofinancieringsmarge	**1.261.899**	**689.699**
III. Gecorrigeerde autofinancieringsmarge		
- Gemeente en OCMW	832.978	1.093.277
Totale gecorrigeerde autofinancieringsmarge	**832.978**	**1.093.277**

Andere gebruikte dossiers op dit rapport:

MJP:

MJP_VOORLOPIG_2020 2020:

MJP dossiers van andere entiteiten:

JR dossiers van andere entiteiten:

J3: Realisatie van de kredieten

2020

Journaalvolgnummers: / IK Budg. 84893

Gemeente (0207.516.157)
Eugeen Coolsstraat 17, 3460 Bekkevoort
Algemeen directeur:: Goedhuys Hilde

OCMW (0212.239.166)
Eugeen Coolsstraat 17, 3460 Bekkevoort
Financieel directeur:: Pollaris Karla

	Jaarrekening		Eindkredieten		Initiële kredieten	
	Uitgaven	Ontvangsten	Uitgaven	Ontvangsten	Uitgaven	Ontvangsten
- Gemeente						
Exploitatie	6.463.446	8.430.731	6.941.250	8.530.897	6.858.426	8.623.983
Investeringen	760.873	305.526	1.031.668	739.957	1.646.478	1.203.980
Financiering	403.578	1.013.200	403.578	1.000.000	386.241	0
Leningen en leasings	403.578	1.000.000	403.578	1.000.000	386.241	0
Overige financieringstransacties	0	13.200	0	0	0	0
- OCMW						
Exploitatie	1.777.806	1.475.997	1.940.118	1.443.748	2.166.842	1.564.850
Investeringen	0	8.537	25.000	0	25.000	0
Financiering	300.000	0	0	0	0	0
Toegestane leningen en betalingsuitstel	300.000	0	0	0	0	0

Andere gebruikte dossiers op dit rapport:

MJP initieel krediet:
MJP_ORIGINEEL_BEGINKREDIET_2020 2020: Budg. 84893
MJP eindkrediet:
MJP_VOORLOPIG_2020 2020:

J4: Balans

Bekkevoort

2020

Journaalvolgnummers:

Gemeente (0207.516.157)
Eugeen Coolsstraat 17, 3460 Bekkevoort
Algemeen directeur:: Goedhuys Hilde

OCMW (0212.239.166)
Eugeen Coolsstraat 17, 3460 Bekkevoort
Financieel directeur:: Pollaris Karla

	2020	2019
ACTIVA	**25.803.470**	**0**
I. Vlottende activa	**5.149.786**	**0**
A. Liquide middelen en geldbeleggingen	3.947.579	
B. Vorderingen op korte termijn	1.202.208	0
1. Vorderingen uit ruiltransacties	189.128	
2. Vorderingen uit niet-ruiltransacties	1.013.080	
II. Vaste activa	**20.653.684**	**0**
A. Vorderingen op lange termijn	300.000	0
1. Vorderingen uit ruiltransacties	300.000	
B. Financiële vaste activa	3.748.616	0
2. Intergemeentelijke samenwerkingsverbanden en soortgelijke entiteiten	2.347.787	
4. Andere financiële vaste activa	1.400.829	
C. Materiële vaste activa	16.359.048	0
1. Gemeenschapsgoederen	15.402.901	0
a. Terreinen en gebouwen	6.651.978	
b. Wegen en andere infrastructuur	8.574.271	
c. Installaties, machines en uitrusting	62.295	
d. Meubilair, kantooruitrusting en rollend materieel	80.324	
f. Erfgoed	34.033	
2. Bedrijfsmatige materiële vaste activa	432.009	0
a. Terreinen en gebouwen	218.850	
c. Meubilair, kantooruitrusting en rollend materieel	213.159	
3. Andere materiële vaste activa	524.139	0
a. Terreinen en gebouwen	507.210	
b. Roerende goederen	16.929	
D. Immateriële vaste activa	246.019	

	2020	2019
PASSIVA	**25.803.470**	**0**
I. Schulden	**14.104.751**	**0**
A. Schulden op korte termijn	1.710.573	0
1. Schulden uit ruiltransacties	1.250.802	0
a. Voorzieningen voor risico's en kosten	250.894	
c. Niet-financiële schulden uit ruiltransacties	999.908	
2. Schulden uit niet-ruiltransacties	57.272	
4. Schulden op lange termijn die binnen het jaar vervallen	402.499	
B. Schulden op lange termijn	12.394.178	0
1. Schulden uit ruiltransacties	12.394.178	0
a. Voorzieningen voor risico's en kosten	1.780.820	0
1. Pensioenen en soortgelijke verplichtingen	1.780.820	
b. Financiële schulden	10.600.158	
c. Niet-financiële schulden uit ruiltransacties	13.200	
II. Nettoactief	**11.698.719**	**0**
A. Kapitaalssubsidies en schenkingen	2.783.795	
B. Gecumuleerd overschot of tekort	-1.670.404	
D. Overig nettoactief	10.585.328	

J5: Staat van opbrengsten en kosten

Bekkevoort

2020

Journaalvolgnummers:

Gemeente (0207.516.157)
Eugeen Coolsstraat 17, 3460 Bekkevoort
Algemeen directeur:: Goedhuys Hilde

OCMW (0212.239.166)
Eugeen Coolsstraat 17, 3460 Bekkevoort
Financieel directeur:: Pollaris Karla

	2020	2019
I. Kosten	**9.888.202**	**0**
A. Operationele kosten	9.664.028	0
1. Goederen en diensten	2.232.134	
2. Bezoldigingen, sociale lasten en pensioenen	4.264.892	
3. Afschrijvingen, waardeverminderingen en voorzieningen	1.609.460	
4. Individuele hulpverlening door O.C.M.W.	325.741	
5. Toegestane werkingssubsidies	1.104.673	
6. Toegestane investeringssubsidies	37.490	
8. Andere operationele kosten	89.637	
B. Financiële kosten	224.174	
II. Opbrengsten	**10.069.049**	**0**
A. Operationele opbrengsten	9.640.227	0
1. Opbrengsten uit de werking	442.696	
2. Fiscale opbrengsten en boetes	4.687.207	
3. Werkingssubsidies	4.375.968	0
a. Algemene werkingssubsidies	2.357.344	
b. Specifieke werkingssubsidies	2.018.624	
4. Recuperatie individuele hulpverlening	4.796	
6. Andere operationele opbrengsten	129.560	
B. Financiële opbrengsten	428.822	
III. Overschot of tekort van het boekjaar	**180.847**	**0**
A. Operationeel overschot of tekort	-23.801	0
B. Financieel overschot of tekort	204.648	0
IV. Verwerking van het overschot of tekort van het boekjaar	**180.847**	**0**
C. Over te dragen overschot of tekort van het boekjaar	180.847	

Toelichting bij de financiële nota

B-RE Verklaring materiële verschillen tussen meerjarenplan en rekening (expl

T1 Ontvangsten en uitgaven naar functionele aard

T2 Ontvangsten en uitgaven naar economische aard

T3 Investeringsprojecten

B-RI Verklaring materiële verschillen tussen meerjarenplan en rekening (inves

T4 Evolutie van de financiële schulden

T5 Toelichting bij de balans

MATERIËLE VERSCHILLEN TUSSEN MEERJARENPLAN EN REKENING - EXPLOITATIE (GECONSOLIDEERD)

UITGAVEN BELEIDSVELD		Code	BOEKJAAR 2020	MEERJARENPLAN 2020	VERSCHIL	VERKLARING
0900	Sociale bijstand	648	203.606	275.500	-71.894	tussenkomst € 35000 verblijfskosten rusthuizen €2400 dienstverleing in natura € 4539 dienstverlening in speciën € 4240 toekenning stookoliepremie € 9349 toekenning leefloon € 7537
0300	Ophalen en verwerken van huishoudelijk afval	613	501.358	544.893	-43.535	afrekening 2020 € 74738,86 werd in 2021 ontvangen en aangerekend
0629	Overig woonbeleid	649	120.695	152.864	-32.169	wijzigingen in de verantwoordelijke beheerder > via Tielt-Winge
0130	Administratieve dienstverlening	620	114.033	144.033	-30.000	personeelskost overraamd
0030	Financiële aangelegenheden	642	3.365	30.000	-26.635	volstorting deelneming Ecowerf, door de onzekere conversie werden er nog geen onwaarden geboekt -30000
0390	Overige milieubescherming	610	50.039	75.000	-24.961	onbenut voor het maaien van de bermen, geen maaibeurten voor evenementen
0943	Gezinshulp	613	42.979	60.000	-17.021	DGAT samenwerking met T-W

MATERIËLE VERSCHILLEN TUSSEN MEERJARENPLAN EN REKENING - EXPLOITATIE (GECONSOLIDEERD)

ONTVANGSTEN	BELEIDSVELD	Code	BOEKJAAR 2020	MEERJARENPLAN 2020	VERSCHIL	VERKLARING
0020	Fiscale aangelegenheden	730	4.145.868	4.287.572	-141.704	minderontvangst opcentiemen
0310	Beheer van regen- en afvalwater	745	41.531		41.531	Riobra dotatie
0020	Fiscale aangelegenheden	734	92.590	68.365	24.225	nachtwinkels AJ 2019&2020 bars aj 2019 & 2020 bankautomaten aj2019 & 2020 reclamedrukwerk aj 2019 & 2020
0020	Fiscale aangelegenheden	737	44.035	19.940	24.095	belasting leegstand, tweede verblijven, krotten aj 2019&2020
0800	Gewoon basisonderwijs	704	3.341	21.500	-18.160	annulering van de openluchtklassen

T1: Ontvangsten en uitgaven naar functionele aard

2020

Journaalvolgnummers:

Gemeente (0207.516.157)
Eugeen Coolsstraat 17, 3460 Bekkevoort
Algemeen directeur:: Goedhuys Hilde

OCMW (0212.239.166)
Eugeen Coolsstraat 17, 3460 Bekkevoort
Financieel directeur:: Pollaris Karla

	2020		2021	2022	2023	2024	2025
	Jaarrekening	Meerjarenplan	Meerjarenplan	Meerjarenplan	Meerjarenplan	Meerjarenplan	Meerjarenplan
Algemene financiering							
Exploitatie							
Uitgaven	251.787	276.726	348.321	301.568	296.979	289.158	281.419
Ontvangsten	7.053.134	7.150.094	7.103.284	7.255.629	7.401.828	7.575.220	7.754.079
Saldo	6.801.347	6.873.368	6.754.963	6.954.061	7.104.849	7.286.062	7.472.660
Investeringen							
Uitgaven	3.164	3.154	3.204	4	4	4	4
Ontvangsten	176.279	176.279	176.279	176.279	176.279	176.279	176.279
Saldo	173.115	173.126	173.076	176.276	176.276	176.276	176.276
Financiering							
Uitgaven	403.578	403.578	416.150	453.595	471.274	481.425	490.727
Ontvangsten	1.000.000	1.000.000	1.000.000	1.000.000	0	0	0
Saldo	596.422	596.422	583.850	546.405	-471.274	-481.425	-490.727
Algemeen Bestuur							
Exploitatie							
Uitgaven	2.714.283	2.821.317	2.973.834	2.854.231	2.878.994	2.903.299	2.919.337
Ontvangsten	74.932	61.766	57.317	57.440	57.440	57.440	57.440
Saldo	-2.639.351	-2.759.551	-2.916.517	-2.796.791	-2.821.554	-2.845.859	-2.861.897
Investeringen							
Uitgaven	79.136	132.285	180.065	40.000	40.000	40.000	40.000
Ontvangsten	0	0	0	0	0	0	0
Saldo	-79.136	-132.285	-180.065	-40.000	-40.000	-40.000	-40.000
Financiering							
Mens							
Exploitatie							
Uitgaven	3.134.256	3.493.598	3.974.171	3.571.638	3.568.122	3.621.745	3.632.871
Ontvangsten	2.098.748	2.131.373	2.081.463	2.012.720	2.009.035	2.024.408	2.017.239
Saldo	-1.035.508	-1.362.225	-1.892.708	-1.558.918	-1.559.087	-1.597.337	-1.615.632
Investeringen							
Uitgaven	350.171	393.710	342.031	130.000	17.000	17.000	17.000

	2020		2021	2022	2023	2024	2025
	Jaarrekening	Meerjarenplan	Meerjarenplan	Meerjarenplan	Meerjarenplan	Meerjarenplan	Meerjarenplan
Ontvangsten	34.371	48.400	1.045.173	0	0	0	0
Saldo	-315.800	-345.310	703.142	-130.000	-17.000	-17.000	-17.000
Financiering							
Uitgaven	300.000	0	0	0	0	0	0
Ontvangsten	13.200	0	0	0	0	0	0
Saldo	-286.800	0	0	0	0	0	0
Ruimte							
Exploitatie							
Uitgaven	2.140.926	2.289.727	2.427.790	2.432.123	2.430.344	2.452.864	2.482.022
Ontvangsten	679.915	631.411	622.483	573.020	562.306	563.208	563.348
Saldo	-1.461.011	-1.658.315	-1.805.307	-1.859.103	-1.868.038	-1.889.656	-1.918.674
Investeringen							
Uitgaven	328.403	527.519	1.495.910	1.851.936	1.209.500	1.068.000	337.500
Ontvangsten	103.413	515.278	119.150	970.700	275.000	50.000	80.000
Saldo	-224.990	-12.241	-1.376.760	-881.236	-934.500	-1.018.000	-257.500
Financiering							

Andere gebruikte dossiers op dit rapport:

MJP:

MJP_VOORLOPIG_2020 2020:

Jaarrekeningen:

JR_VOORLOPIG_2020 2020:

T2: Ontvangsten en uitgaven naar economische aard

2020

Journaalvolgnummers:

Gemeente (0207.516.157)
Eugeen Coolsstraat 17, 3460 Bekkevoort
Algemeen directeur:: Goedhuys Hilde

OCMW (0212.239.166)
Eugeen Coolsstraat 17, 3460 Bekkevoort
Financieel directeur:: Pollaris Karla

I. Exploitatie-uitgaven	2020		2021	2022	2023	2024	2025
	Jaarrekening	Meerjarenplan	Meerjarenplan	Meerjarenplan	Meerjarenplan	Meerjarenplan	Meerjarenplan
A. Operationele uitgaven	**8.017.078**	**8.658.795**	**9.499.721**	**8.931.904**	**8.951.872**	**9.053.020**	**9.110.092**
1. Goederen en diensten	2.232.134	2.640.263	2.720.092	2.603.099	2.565.300	2.600.205	2.592.048
2. Bezoldigingen, sociale lasten en pensioenen	4.264.892	4.332.502	4.574.018	4.583.326	4.630.997	4.679.228	4.728.019
a. Politiek personeel	246.914	261.212	251.006	257.660	259.751	261.862	263.995
b. Vastbenoemd niet-onderwijzend personeel	1.382.535	1.411.744	1.415.787	1.449.637	1.464.120	1.478.747	1.493.520
c. Niet vastbenoemd niet-onderwijzend personeel	1.831.033	1.836.978	2.082.332	2.048.607	2.072.963	2.097.647	2.122.656
d. Onderwijzend personeel ten laste van bestuur	7.351	8.075	3.103	3.134	3.165	3.197	3.229
e. Onderwijzend personeel ten laste van andere overheden	570.000	570.000	575.700	581.457	587.272	593.145	599.076
f. Andere personeelskosten	136.638	156.018	157.483	153.338	153.338	153.338	153.338
g. Pensioenen	90.422	88.475	88.607	89.493	90.388	91.292	92.205
3. Individuele hulpverlening door het O.C.M.W.	325.741	406.020	656.160	386.160	386.160	386.160	386.160
4. Toegestane werkingssubsidies	1.104.673	1.158.530	1.357.480	1.217.343	1.227.439	1.245.451	1.261.889
- aan de politiezone	432.191	433.000	433.000	433.000	433.000	433.000	433.000
- aan de hulpverleningszone	241.543	241.543	295.441	304.616	313.148	321.063	330.000
- aan intergemeentelijke samenwerkingsverbanden (IGS)	61.230	49.500	51.480	51.995	52.515	53.040	53.570
- aan besturen van de eredienst	98.773	99.274	126.782	137.518	141.062	150.634	157.605
- aan andere begunstigden	270.935	335.213	450.777	290.214	287.714	287.714	287.714
5. Andere operationele uitgaven	89.637	121.481	191.971	141.976	141.976	141.976	141.976
B. Financiële uitgaven	**224.174**	**222.573**	**224.395**	**227.656**	**222.567**	**214.046**	**205.557**
1. Rente, commissies en kosten verbonden aan schulden	224.166	222.473	224.295	227.556	222.467	213.946	205.457
- aan financiële instellingen	219.216	222.473	224.295	227.556	222.467	213.946	205.457
- aan andere entiteiten	4.950	0	0	0	0	0	0
2. Andere financiële uitgaven	8	100	100	100	100	100	100

II. Exploitatieontvangsten	2020		2021	2022	2023	2024	2025
	Jaarrekening	Meerjarenplan	Meerjarenplan	Meerjarenplan	Meerjarenplan	Meerjarenplan	Meerjarenplan
A. Operationele ontvangsten	**9.640.227**	**9.708.340**	**9.597.577**	**9.681.106**	**9.812.139**	**10.001.039**	**10.172.869**
1. Ontvangsten uit de werking	442.696	471.546	597.472	523.007	513.642	523.277	513.917
2. Fiscale ontvangsten en boetes	4.687.207	4.781.324	4.632.637	4.718.110	4.795.090	4.896.837	5.001.466

II. Exploitatieontvangsten	2020		2021	2022	2023	2024	2025
	Jaarrekening	Meerjarenplan	Meerjarenplan	Meerjarenplan	Meerjarenplan	Meerjarenplan	Meerjarenplan
a. Aanvullende belastingen	4.145.868	4.287.572	4.121.948	4.197.421	4.274.401	4.376.148	4.480.777
- Opcentiemen op de onroerende voorheffing	1.744.087	1.885.406	1.797.314	1.874.274	1.901.638	1.929.413	1.957.604
- Aanvullende belasting op de personenbelasting	2.292.950	2.290.619	2.210.111	2.206.333	2.253.613	2.325.202	2.399.209
- Andere aanvullende belastingen	108.832	111.547	114.523	116.814	119.150	121.533	123.964
b. Andere belastingen en boetes	541.338	493.752	510.689	520.689	520.689	520.689	520.689
3. Werkingssubsidies	4.375.968	4.342.609	4.271.682	4.344.311	4.407.729	4.485.247	4.561.808
a. Algemene werkingssubsidies	2.357.344	2.419.109	2.496.682	2.563.554	2.632.773	2.704.418	2.778.648
- Gemeentefonds	1.765.652	1.765.021	1.822.218	1.881.414	1.942.688	2.006.110	2.071.829
- Andere algemene werkingssubsidies	591.692	654.088	674.464	682.140	690.085	698.308	706.819
- van de federale overheid	-24.766	50.560	25.559	25.559	25.559	25.559	25.559
- van de Vlaamse overheid	616.458	570.188	615.564	623.240	631.185	639.408	647.919
- van andere entiteiten	0	33.341	33.341	33.341	33.341	33.341	33.341
b. Specifieke werkingssubsidies	2.018.624	1.923.500	1.775.000	1.780.757	1.774.956	1.780.829	1.783.160
- van de federale overheid	427.324	401.700	397.800	397.800	397.800	397.800	397.800
- van de Vlaamse overheid	972.084	919.584	1.314.984	1.320.741	1.326.556	1.332.429	1.334.760
- van de provincie	46.800	46.800	46.800	46.800	46.800	46.800	46.800
- van het OCMW	549.576	540.000	0	0	0	0	0
- van andere entiteiten	22.841	15.416	15.416	15.416	3.800	3.800	3.800
4. Recuperatie individuele hulpverlening	4.796	4.410	0	0	0	0	0
5. Andere operationele ontvangsten	129.560	108.451	95.786	95.678	95.678	95.678	95.678
B. Financiële ontvangsten	**266.501**	**266.304**	**266.970**	**217.703**	**218.470**	**219.237**	**219.237**
	2020		2021	2022	2023	2024	2025
	Jaarrekening	Meerjarenplan	Meerjarenplan	Meerjarenplan	Meerjarenplan	Meerjarenplan	Meerjarenplan
III. Exploitatiesaldo	**1.665.476**	**1.093.277**	**140.432**	**739.249**	**856.170**	**953.210**	**1.076.457**
I. Investeringsuitgaven	2020		2021	2022	2023	2024	2025
	Jaarrekening	Meerjarenplan	Meerjarenplan	Meerjarenplan	Meerjarenplan	Meerjarenplan	Meerjarenplan
A. Investeringen in financiële vaste activa	**3.164**	**3.704**	**3.204**	**4**	**4**	**4**	**4**
2. Intergemeentelijke samenwerkingsverbanden en soortgelijke entiteiten	3.164	3.150	3.200	0	0	0	0
4. Andere financiële vaste activa	0	554	4	4	4	4	4
B. Investeringen in materiële vaste activa	**680.843**	**960.865**	**1.758.227**	**1.902.500**	**1.179.000**	**1.117.500**	**387.000**
1. Gemeenschapsgoederen en bedrijfsmatige materiële vaste activa	680.843	960.865	1.743.227	1.902.500	1.179.000	1.117.500	387.000
a. Terreinen en gebouwen	352.395	421.110	780.500	565.500	930.000	830.000	15.000
b. Wegen en andere infrastructuur	236.606	296.350	460.500	1.277.000	192.000	230.500	315.000
c. Roerende goederen	91.843	243.405	457.227	60.000	57.000	57.000	57.000
e. Erfgoed	0	0	45.000	0	0	0	0
2. Andere materiële vaste activa	0	0	15.000	0	0	0	0

I. Investeringsuitgaven	2020		2021	2022	2023	2024	2025
	Jaarrekening	Meerjarenplan	Meerjarenplan	Meerjarenplan	Meerjarenplan	Meerjarenplan	Meerjarenplan
b. Roerende goederen	0	0	15.000	0	0	0	0
C. Investeringen in immateriële vaste activa	**39.377**	**54.609**	**196.100**	**119.436**	**87.500**	**7.500**	**7.500**
D. Toegestane investeringssubsidies	**37.490**	**37.490**	**63.679**	**0**	**0**	**0**	**0**
- aan de hulpverleningszone	37.490	37.490	40.000	0	0	0	0
- aan andere begunstigden	0	0	23.679	0	0	0	0
II. Investeringsontvangsten	2020		2021	2022	2023	2024	2025
	Jaarrekening	Meerjarenplan	Meerjarenplan	Meerjarenplan	Meerjarenplan	Meerjarenplan	Meerjarenplan
B. Verkoop van materiële vaste activa	**0**	**15.200**	**866.800**	**0**	**275.000**	**0**	**0**
1. Gemeenschapsgoederen en bedrijfsmatige materiële vaste activa	0	15.200	866.800	0	275.000	0	0
a. Terreinen en gebouwen	0	13.200	866.800	0	275.000	0	0
c. Roerende goederen	0	2.000	0	0	0	0	0
D. Investeringssubsidies en -schenkingen	**314.062**	**724.757**	**473.802**	**1.146.979**	**176.279**	**226.279**	**256.279**
- van de federale overheid	8.537	0	0	0	0	0	0
- van de Vlaamse overheid	297.038	682.557	317.429	1.146.979	176.279	226.279	256.279
- van de provincie	8.487	42.200	156.373	0	0	0	0
	2020		2021	2022	2023	2024	2025
	Jaarrekening	Meerjarenplan	Meerjarenplan	Meerjarenplan	Meerjarenplan	Meerjarenplan	Meerjarenplan
III. Investeringssaldo	**-446.811**	**-316.711**	**-680.607**	**-874.961**	**-815.225**	**-898.725**	**-138.225**
	2020		2021	2022	2023	2024	2025
	Jaarrekening	Meerjarenplan	Meerjarenplan	Meerjarenplan	Meerjarenplan	Meerjarenplan	Meerjarenplan
Saldo exploitatie en investeringen	**1.218.666**	**776.566**	**-540.176**	**-135.711**	**40.946**	**54.486**	**938.233**
I. Financieringsuitgaven	2020		2021	2022	2023	2024	2025
	Jaarrekening	Meerjarenplan	Meerjarenplan	Meerjarenplan	Meerjarenplan	Meerjarenplan	Meerjarenplan
A. Vereffening van financiële schulden	**403.578**	**403.578**	**416.150**	**453.595**	**471.274**	**481.425**	**490.727**
1. Periodieke aflossingen van opgenomen leningen en leasings	403.578	403.578	416.150	453.595	471.274	481.425	490.727
C. Toegestane leningen en betalingsuitstel	**300.000**	**0**	**0**	**0**	**0**	**0**	**0**
1. Toegestane leningen	300.000	0	0	0	0	0	0
- aan andere begunstigden	300.000	0	0	0	0	0	0
II. Financieringsontvangsten	2020		2021	2022	2023	2024	2025
	Jaarrekening	Meerjarenplan	Meerjarenplan	Meerjarenplan	Meerjarenplan	Meerjarenplan	Meerjarenplan
A. Aangaan van financiële schulden	**1.000.000**	**1.000.000**	**1.000.000**	**1.000.000**	**0**	**0**	**0**
- opname van leningen en leasings bij financiële instellingen	1.000.000	1.000.000	1.000.000	1.000.000	0	0	0

II. Financieringsontvangsten	2020		2021	2022	2023	2024	2025
	Jaarrekening	Meerjarenplan	Meerjarenplan	Meerjarenplan	Meerjarenplan	Meerjarenplan	Meerjarenplan
B. Aangaan van niet-financiële schulden	**13.200**	**0**	**0**	**0**	**0**	**0**	**0**
	2020		2021	2022	2023	2024	2025
	Jaarrekening	Meerjarenplan	Meerjarenplan	Meerjarenplan	Meerjarenplan	Meerjarenplan	Meerjarenplan
III. Financieringssaldo	**309.622**	**596.422**	**583.850**	**546.405**	**-471.274**	**-481.425**	**-490.727**
	2020		2021	2022	2023	2024	2025
	Jaarrekening	Meerjarenplan	Meerjarenplan	Meerjarenplan	Meerjarenplan	Meerjarenplan	Meerjarenplan
Budgettair resultaat van het boekjaar	**1.528.288**	**1.372.988**	**43.674**	**410.694**	**-430.328**	**-426.939**	**447.506**

Andere gebruikte dossiers op dit rapport:

MJP:

MJP_VOORLOPIG_2020 2020:

Jaarrekeningen:

JR_VOORLOPIG_2020 2020:

MATERIËLE VERSCHILLEN TUSSEN MEERJARENPLAN EN REKENING - INVESTERINGEN (GECONSOLIDEERD)

UITGAVEN		Code	BOEKJAAR 2020	MEERJARENPLAN 2020	VERSCHIL	VERKLARING
BELEIDSVELD						
0200	Wegen	243		74.690	-74.690	tractor met klepelmaaier kon pas in 2021 geleverd worden
0200	Wegen	224	201.437	261.505	-60.068	BO asfalt- en betonwegen kon niet volledig uitgevoerd door de weersomstandigheden
0119	Overige algemene diensten	241	2.420	59.795	-57.375	diverse budgetten werden overgedragen naar 2021: module afspraken en reserveringen, optimalistie digikanalen, digitaal loket, digitale beeldschermen
0946	Thuisbezorgde maaltijden	248		25.000	-25.000	budget overgedragen naar 2021: aankoop voertuig warme maaltijden
0341	Erosiebestrijding	222		20.000	-20.000	OV naar 2021: erosiebestrijding Prinsenbos

MATERIËLE VERSCHILLEN TUSSEN MEERJARENPLAN EN REKENING - INVESTERINGEN (GECONSOLIDEERD)

ONTVANGSTEN		Code	BOEKJAAR 2020	MEERJARENPLAN 2020	VERSCHIL	VERKLARING
BELEIDSVELD						
0200	Wegen	150	43.582	463.392	-419.809	Ov naar 2021 subsidie N2
0705	Gemeenschapscentrum	221		13.200	-13.200	mag nog niet budgettair geboekt worden aangezien het een vooruitbetaling is op de verkoop van de oude jongensschool Assent > AR 17600000

T3: Investeringsproject

2020

Journaalvolgnummers:

Gemeente (0207.516.157)
Eugeen Coolsstraat 17, 3460 Bekkevoort
Algemeen directeur:: Goedhuys Hilde

OCMW (0212.239.166)
Eugeen Coolsstraat 17, 3460 Bekkevoort
Financieel directeur:: Pollaris Karla

PRIO IP-1: Uitvoering masterplan Assent
AP-1.1: Ruimtelijke ordening: een duidelijke keuze voor dorpskernversterking en -vernieuwing

	Reeds gerealiseerd		Nog te realiseren			Totaal
	Voor MJP	In MJP	Voor MJP	In MJP	Na MJP	
I. UITGAVEN	**0**	**10.953**	**0**	**348.000**	**0**	**358.953**
B. Investeringen in materiële vaste activa	**0**	**0**	**0**	**308.000**	**0**	**308.000**
1. Gemeenschapsgoederen en bedrijfsmatige materiële vaste activa	0	0	0	308.000	0	308.000
a. Terreinen en gebouwen		0		308.000		308.000
C. Investeringen in immateriële vaste activa		**10.953**		**40.000**		**50.953**
II. ONTVANGSTEN	**0**	**0**	**0**	**516.800**	**0**	**516.800**
B. Verkoop van materiële vaste activa	**0**	**0**	**0**	**516.800**	**0**	**516.800**
1. Gemeenschapsgoederen en bedrijfsmatige materiële vaste activa	0	0	0	516.800	0	516.800
a. Terreinen en gebouwen		0		516.800		516.800

PRIO IP-2: Uitvoering masterplan Bekkevoort
AP-1.1: Ruimtelijke ordening: een duidelijke keuze voor dorpskernversterking en -vernieuwing

	Reeds gerealiseerd		Nog te realiseren			Totaal
	Voor MJP	In MJP	Voor MJP	In MJP	Na MJP	
I. UITGAVEN	**0**	**9.204**	**0**	**215.000**	**0**	**224.204**
B. Investeringen in materiële vaste activa	**0**	**0**	**0**	**100.000**	**0**	**100.000**
1. Gemeenschapsgoederen en bedrijfsmatige materiële vaste activa	0	0	0	100.000	0	100.000
a. Terreinen en gebouwen		0		100.000		100.000
C. Investeringen in immateriële vaste activa		**9.204**		**115.000**		**124.204**
II. ONTVANGSTEN	**0**	**0**	**0**	**625.000**	**0**	**625.000**
B. Verkoop van materiële vaste activa	**0**	**0**	**0**	**625.000**	**0**	**625.000**
1. Gemeenschapsgoederen en bedrijfsmatige materiële vaste activa	0	0	0	625.000	0	625.000
a. Terreinen en gebouwen		0		625.000		625.000

PRIO IP-3: Open ruimte
AP-1.2: Ruimtelijke ordening: koesteren en beschermen van onze open ruimte

	Reeds gerealiseerd		Nog te realiseren			Totaal
	Voor MJP	In MJP	Voor MJP	In MJP	Na MJP	
I. UITGAVEN	**0**	**0**	**0**	**145.000**	**0**	**145.000**
B. Investeringen in materiële vaste activa	**0**	**0**	**0**	**50.000**	**0**	**50.000**
1. Gemeenschapsgoederen en bedrijfsmatige materiële vaste activa	0	0	0	50.000	0	50.000
a. Terreinen en gebouwen		0		50.000		50.000
C. Investeringen in immateriële vaste activa		**0**		**95.000**		**95.000**

PRIO IP-4: Zachte weggebruiker beschermen in het verkeer
AP-1.3: Mobiliteit: werken aan veilig fietsen en duurzame mobiliteit

	Reeds gerealiseerd		Nog te realiseren			Totaal
	Voor MJP	In MJP	Voor MJP	In MJP	Na MJP	
I. UITGAVEN	**0**	**207.860**	**0**	**2.565.077**	**0**	**2.772.937**
B. Investeringen in materiële vaste activa	**0**	**201.437**	**0**	**2.496.500**	**0**	**2.697.937**
1. Gemeenschapsgoederen en bedrijfsmatige materiële vaste activa	0	201.437	0	2.496.500	0	2.697.937
a. Terreinen en gebouwen		0		299.500		299.500
b. Wegen en andere infrastructuur		201.437		2.197.000		2.398.437
C. Investeringen in immateriële vaste activa		**6.423**		**68.577**		**75.000**
II. ONTVANGSTEN	**0**	**43.582**	**0**	**966.000**	**0**	**1.009.582**
D. Investeringssubsidies en -schenkingen		**43.582**		**966.000**		**1.009.582**

PRIO IP-5: Renovatie sportgebouwen
AP-1.4: Gebouwen: verminderen van het energieverbruik in openbare gebouwen

	Reeds gerealiseerd		Nog te realiseren			Totaal
	Voor MJP	In MJP	Voor MJP	In MJP	Na MJP	
I. UITGAVEN	**0**	**319.670**	**0**	**1.659.266**	**0**	**1.978.936**
B. Investeringen in materiële vaste activa	**0**	**319.670**	**0**	**1.609.266**	**0**	**1.928.936**
1. Gemeenschapsgoederen en bedrijfsmatige materiële vaste activa	0	319.670	0	1.609.266	0	1.928.936
a. Terreinen en gebouwen		319.670		1.609.266		1.928.936
C. Investeringen in immateriële vaste activa		**0**		**50.000**		**50.000**
II. ONTVANGSTEN	**0**	**20.000**	**0**	**178.373**	**0**	**198.373**
D. Investeringssubsidies en -schenkingen		**20.000**		**178.373**		**198.373**

PRIO IP-6: Omschakeling naar LED bij openbare verlichting
AP-1.5: Gebouwen: duurzaam wonen in een gezonde leefomgeving

PRIO IP-7: Uitvoering Fluvius Riobra projecten
AP-1.6: Klimaatadaptatie: een slim integraal waterbeheer

	Reeds gerealiseerd		Nog te realiseren			Totaal
	Voor MJP	In MJP	Voor MJP	In MJP	Na MJP	
I. UITGAVEN	**0**	**10.743**	**0**	**132.100**	**0**	**142.843**
B. Investeringen in materiële vaste activa	**0**	**0**	**0**	**100.000**	**0**	**100.000**
1. Gemeenschapsgoederen en bedrijfsmatige materiële vaste activa	0	0	0	100.000	0	100.000
b. Wegen en andere infrastructuur		0		100.000		100.000
C. Investeringen in immateriële vaste activa		**10.743**		**32.100**		**42.843**

PRIO IP-10: Monitoring tonnages veegvuil
AP-2.1: Proper wegennetwerk en strijd tegen zwerfvuil

	Reeds gerealiseerd		Nog te realiseren			Totaal
	Voor MJP	In MJP	Voor MJP	In MJP	Na MJP	
I. UITGAVEN	**0**	**0**	**0**	**265.000**	**0**	**265.000**
B. Investeringen in materiële vaste activa	**0**	**0**	**0**	**265.000**	**0**	**265.000**
1. Gemeenschapsgoederen en bedrijfsmatige materiële vaste activa	0	0	0	265.000	0	265.000
c. Roerende goederen		0		265.000		265.000

PRIO IP-11: Project ingroenen kerkhof Bekkevoort
AP-2.3: Onderhoudsvriendelijke en groene begraafplaatsen

	Reeds gerealiseerd		Nog te realiseren			Totaal
	Voor MJP	In MJP	Voor MJP	In MJP	Na MJP	
I. UITGAVEN	**0**	**12.959**	**0**	**205.000**	**0**	**217.959**
B. Investeringen in materiële vaste activa	**0**	**12.959**	**0**	**205.000**	**0**	**217.959**
1. Gemeenschapsgoederen en bedrijfsmatige materiële vaste activa	0	12.959	0	205.000	0	217.959
a. Terreinen en gebouwen		12.959		160.000		172.959
e. Erfgoed		0		45.000		45.000
II. ONTVANGSTEN	**0**	**0**	**0**	**14.000**	**0**	**14.000**
D. Investeringssubsidies en -schenkingen		**0**		**14.000**		**14.000**

PRIO IP-12: Project aanleg speelbos Assent
AP-3.1: Leven in een kindvriendelijke gemeente

	Reeds gerealiseerd		Nog te realiseren			Totaal
	Voor MJP	In MJP	Voor MJP	In MJP	Na MJP	
I. UITGAVEN	**0**	**0**	**0**	**37.500**	**0**	**37.500**
B. Investeringen in materiële vaste activa	**0**	**0**	**0**	**37.500**	**0**	**37.500**
1. Gemeenschapsgoederen en bedrijfsmatige materiële vaste activa	0	0	0	37.500	0	37.500
a. Terreinen en gebouwen		0		37.500		37.500

PRIO IP-14: Aquafin projecten
AP-1.6: Klimaatadaptatie: een slim integraal waterbeheer

	Reeds gerealiseerd		Nog te realiseren			Totaal
	Voor MJP	In MJP	Voor MJP	In MJP	Na MJP	
I. UITGAVEN	**0**	**0**	**0**	**383.500**	**0**	**383.500**
B. Investeringen in materiële vaste activa	**0**	**0**	**0**	**354.000**	**0**	**354.000**
1. Gemeenschapsgoederen en bedrijfsmatige materiële vaste activa	0	0	0	354.000	0	354.000
a. Terreinen en gebouwen		0		204.000		204.000
b. Wegen en andere infrastructuur		0		150.000		150.000
C. Investeringen in immateriële vaste activa		**0**		**29.500**		**29.500**

PRIO IP-15: erosiebestrijdingsprojecten
AP-1.6: Klimaatadaptatie: een slim integraal waterbeheer

	Reeds gerealiseerd		Nog te realiseren			Totaal
	Voor MJP	In MJP	Voor MJP	In MJP	Na MJP	
I. UITGAVEN	**0**	**2.053**	**0**	**265.847**	**0**	**267.900**
B. Investeringen in materiële vaste activa	**0**	**0**	**0**	**262.900**	**0**	**262.900**
1. Gemeenschapsgoederen en bedrijfsmatige materiële vaste activa	0	0	0	262.900	0	262.900
a. Terreinen en gebouwen		0		262.900		262.900
C. Investeringen in immateriële vaste activa		**2.053**		**2.947**		**5.000**
II. ONTVANGSTEN	**0**	**0**	**0**	**239.850**	**0**	**239.850**
D. Investeringssubsidies en -schenkingen		**0**		**239.850**		**239.850**

PRIO IP-16: Klimaatactieplan
AP-1.9: Opstellen van een nieuw klimaatactieplan

	Reeds gerealiseerd		Nog te realiseren			Totaal
	Voor MJP	In MJP	Voor MJP	In MJP	Na MJP	
I. UITGAVEN	**0**	**0**	**0**	**4.840**	**0**	**4.840**
C. Investeringen in immateriële vaste activa		**0**		**4.840**		**4.840**

Andere gebruikte dossiers op dit rapport:

Nog te realiseren in MJP:

MJP_HERZIENING_OVERDRACHT_2021 2020: Budg. 91973

Reeds gerealiseerd in MJP:

JR_VOORLOPIG_2020 2020:

T4: Evolutie van de financiële schulden

2020

Journaalvolgnummers:

Gemeente (0207.516.157)
Eugeen Coolsstraat 17, 3460 Bekkevoort
Algemeen directeur:: Goedhuys Hilde

OCMW (0212.239.166)
Eugeen Coolsstraat 17, 3460 Bekkevoort
Financieel directeur:: Pollaris Karla

Financiële schulden op 31 december	2020	2021	2022	2023	2024	2025
A. Financiële schulden op lange termijn	**10.600.158**	**11.146.563**	**11.675.289**	**11.193.864**	**10.703.137**	**10.703.137**
1. Financiële schulden op 1 januari	10.019.996	10.600.158	11.146.563	11.675.289	11.193.864	10.703.137
2. Nieuwe leningen	1.000.000	1.000.000	1.000.000	0	0	0
4. Overboekingen	-419.838	-453.595	-471.274	-481.425	-490.727	0
B. Financiële schulden op lange termijn die binnen het jaar vervallen	**402.499**	**439.944**	**457.623**	**467.774**	**477.076**	**-13.651**
1. Financiële schulden op 1 januari	386.238	402.499	439.944	457.623	467.774	477.076
2. Aflossingen	-403.578	-416.150	-453.595	-471.274	-481.425	-490.727
3. Overboekingen	419.838	453.595	471.274	481.425	490.727	
Totaal financiële schulden	**11.002.657**	**11.586.507**	**12.132.912**	**11.661.638**	**11.180.213**	**10.689.486**

Andere gebruikte dossiers op dit rapport:

Meerjarenplan:
MJP_HERZIENING_OVERDRACHT_2021 2020: Budg. 91973
Jaarrekeningen:
JR_VOORLOPIG_2020 2020:

Schema T5: De toelichting bij de balans
Gemeente en OCMW Bekkevoort
Eugeen Coolsstraat 17 - 3460 Bekkevoort
Ondernemingsnr.: 0207.516.157

Filters

Boekjaar: 2020
Budgettaire entiteiten: GEMEENTE, OCMW

1. Mutatiestaat van de vaste activa

	Boekwaarde op 1/1	Aankopen	Verkopen	Overboeking	Herwaardering	Afschrijving en waarde-verminderingen	Andere mutaties	Boekwaarde op 31/12
B. Financiële vaste activa	€ 3.745.452,57	€ 3.163,50	€ 0,00	€ 0,00	€ 0,00	€ 0,00	€ 0,00	€ 3.748.616,07
1. Extern verzelfstandigde agentschappen	€ 0,00	€ 0,00	€ 0,00	€ 0,00	€ 0,00	€ 0,00	€ 0,00	€ 0,00
2. Intergemeentelijke samenwerkingsverbanden en soortgelijke entiteiten	€ 2.344.623,20	€ 3.163,50	€ 0,00	€ 0,00	€ 0,00	€ 0,00	€ 0,00	€ 2.347.786,70
3. OCMW-verenigingen	€ 0,00	€ 0,00	€ 0,00	€ 0,00	€ 0,00	€ 0,00	€ 0,00	€ 0,00
4. Andere financiële vaste activa	€ 1.400.829,37	€ 0,00	€ 0,00	€ 0,00	€ 0,00	€ 0,00	€ 0,00	€ 1.400.829,37
C. Materiële vaste activa	€ 16.984.338,48	€ 680.842,76	€ 0,00	€ 0,00		€ 1.306.132,78	€ 0,00	€ 16.359.048,46
1. Gemeenschapsgoederen	€ 16.008.061,47	€ 641.617,28	€ 0,00	€ 0,00		€ 1.246.777,75	€ 0,00	€ 15.402.901,00
a. Terreinen en gebouwen	€ 6.958.720,37	€ 352.394,70	€ 0,00	€ 0,00		€ 659.137,30	€ 0,00	€ 6.651.977,77
b. Wegen en andere infrastructuur	€ 8.860.760,90	€ 236.605,54	€ 0,00	€ 0,00		€ 523.095,68	€ 0,00	€ 8.574.270,76
c. Installaties, machines en uitrusting	€ 65.591,41	€ 24.969,56	€ 0,00	€ 0,00		€ 28.265,70	€ 0,00	€ 62.295,27
d. Meubilair, kantooruitrusting en rollend materieel	€ 88.955,72	€ 27.647,48	€ 0,00	€ 0,00		€ 36.279,07	€ 0,00	€ 80.324,13
e. Leasing en soortgelijke rechten	€ 0,00	€ 0,00	€ 0,00	€ 0,00		€ 0,00	€ 0,00	€ 0,00
f. Erfgoed	€ 34.033,07	€ 0,00	€ 0,00	€ 0,00		€ 0,00	€ 0,00	€ 34.033,07
2. Bedrijfsmatige materiële vaste activa	€ 451.835,65	€ 39.225,48	€ 0,00	€ 0,00		€ 59.052,26	€ 0,00	€ 432.008,87
a. Terreinen en gebouwen	€ 220.464,42	€ 0,00	€ 0,00	€ 0,00		€ 1.614,25	€ 0,00	€ 218.850,17
b. Installaties, machines en uitrusting	€ 0,00	€ 0,00	€ 0,00	€ 0,00		€ 0,00	€ 0,00	€ 0,00
c. Meubilair, kantooruitrusting en rollend materieel	€ 231.371,23	€ 39.225,48	€ 0,00	€ 0,00		€ 57.438,01	€ 0,00	€ 213.158,70
d. Leasing en soortgelijke rechten	€ 0,00	€ 0,00	€ 0,00	€ 0,00		€ 0,00	€ 0,00	€ 0,00
3. Andere materiële vaste activa	€ 524.441,36	€ 0,00	€ 0,00	€ 0,00	€ 0,00	€ 302,77	€ 0,00	€ 524.138,59
a. Terreinen en gebouwen	€ 507.355,52	€ 0,00	€ 0,00	€ 0,00	€ 0,00	€ 145,85	€ 0,00	€ 507.209,67
b. Roerende goederen	€ 17.085,84	€ 0,00	€ 0,00	€ 0,00	€ 0,00	€ 156,92	€ 0,00	€ 16.928,92
D. Immateriële vaste activa	€ 223.877,86	€ 39.376,64	€ 0,00	€ 0,00		€ 17.235,29	€ 0,00	€ 246.019,21

2. De mutatiestaat van het nettoactief

A. Kapitaalssubsidies en schenkingen	Boekwaarde op 1/1	Toevoeging	Verrekening	Andere mutaties	Boekwaarde op 31/12
Gemeente	€ 2.569.598,78	€ 305.525,59	€ 161.356,46	€ 0,00	€ 2.713.767,91
OCMW	€ 62.455,13	€ 8.536,90	€ 964,48	€ 0,00	€ 70.027,55
Totaal	€ 2.632.053,91	€ 314.062,49	€ 162.320,94	€ 0,00	€ 2.783.795,46
B. Gecumuleerd overschot of tekort	**Boekwaarde op 1/1**	**Overschot of tekort van het boekjaar**	**Tussenkomst gemeente aan OCMW**	**Andere mutaties**	**Boekwaarde op 31/12**
Gemeente	€ -2.125.074,78	€ 493.011,85	€ 0,00	€ 0,00	€ -1.632.062,93
OCMW	€ 273.823,26	€ -312.164,45	€ 0,00	€ 0,00	€ -38.341,19
Totaal	€ -1.851.251,52	€ 180.847,40	€ 0,00	€ 0,00	€ -1.670.404,12
C. Herwaarderingsreserves	**Boekwaarde op 1/1**	**Toevoeging**	**Terugneming**	**Andere mutaties**	**Boekwaarde op 31/12**
Gemeente	€ 0,00	€ 0,00	€ 0,00	€ 0,00	€ 0,00
OCMW	€ 0,00	€ 0,00	€ 0,00	€ 0,00	€ 0,00
Totaal	€ 0,00	€ 0,00	€ 0,00	€ 0,00	€ 0,00
D. Overig nettoactief	**Boekwaarde op 1/1**	**Wijziging kapitaal**		**Andere mutaties**	**Boekwaarde op 31/12**
Gemeente	€ 9.830.868,79	€ 0,00		€ 0,00	€ 9.830.868,79
OCMW	€ 754.459,02	€ 0,00		€ 0,00	€ 754.459,02
Totaal	€ 10.585.327,81	€ 0,00		€ 0,00	€ 10.585.327,81
Totaal nettoactief	**Boekwaarde op 1/1**			**Mutatie**	**Boekwaarde op 31/12**
Gemeente	€ 10.275.392,79			€ 637.180,98	€ 10.912.573,77
OCMW	€ 1.090.737,41			€ -304.592,03	€ 786.145,38
Totaal	€ 11.366.130,20			€ 332.588,95	€ 11.698.719,15

Doelstellingenrealisatie met rekeningcijfers

Periode: 2020

Gemeente en OCMW Bekkevoort (0207.516.157)

Eugeen Coolsstraat 17 - 3460 Bekkevoort

Algemeen directeur: Hilde Goedhuys

Financieel directeur: Karla Pollaris

Overig Beleid

Actieplan: GBB: Verrichtingen zonder beleidsdoelstelling

Begindatum: 01-01-2019

Actieplan: GBB-AB: Verrichtingen zonder beleidsdoelstelling algemeen beleid

Begindatum: 01-01-2020 Einddatum: 31-12-2025

Totalen bij actieplan GBB-AB: Verrichtingen zonder beleidsdoelstelling algemeen beleid

		Jaarrekening	Eindbudget	Initieel budget
Exploitatie	**Uitgaven**	**2.989,59**	**4.500,00**	**6.000,00**
	Saldo	**-2.989,59**	**-4.500,00**	**-6.000,00**

Actieplan: GBB-AF: Verrichtingen zonder beleidsdoelstelling algemene financiering

Begindatum: 01-01-2020 Einddatum: 31-12-2025

Actieplan: GBB-BIB: Verrichtingen zonder beleidsdoelstelling bibliotheek

Bekkevoort blijft investeren in een moderne bibliotheek en heeft aandacht voor cultuur en erfgoed
We streven naar een moderne collectievorming in onze bibliotheek en spelen in op de nieuwe trends. We zorgen ervoor dat onze bezoekers kunnen vertoeven in een gezellige bibliotheek zowel voor jong als oud.

We voorzien op korte termijn een tweede zelfscanbalie zodat het Bib personeel nog beter ten dienste van de ontleners kan staan.

We organiseren auteurslezingen voor alle Bekkevoortse scholen, zodat we alle kinderen motiveren om te lezen.
We bieden onze Bekkevoortse lezers uitbreidingsactiviteiten, themalezingen, vormingen en zoveel meer. Dit organiseren we in samenwerking met onze verenigingen.

Zoals je kan zien in onze Bekkevoortse bibliotheek kan je meer dan "het ontlenen van een boek alleen"!

Begindatum: 01-01-2020 Einddatum: 31-12-2025

Totalen bij actieplan GBB-BIB: Verrichtingen zonder beleidsdoelstelling bibliotheek

		Jaarrekening	Eindbudget	Initieel budget
Exploitatie	**Uitgaven**	**55.465,77**	**72.135,00**	**72.635,00**
	Ontvangsten	**4.001,92**	**2.000,00**	**5.600,00**
	Saldo	**-51.463,85**	**-70.135,00**	**-67.035,00**
Investeringen	**Uitgaven**	**0,00**	**0,00**	**6.000,00**
	Saldo	**0,00**	**0,00**	**-6.000,00**

Actieplan: GBB-BWZ: Verrichtingen zonder beleidsdoelstelling burger- en welzijnszaken

Begindatum: 01-01-2020 Einddatum: 31-12-2025

Totalen bij actieplan GBB-BWZ: Verrichtingen zonder beleidsdoelstelling burger- en welzijnszaken

		Jaarrekening	Eindbudget	Initieel budget
Exploitatie	**Uitgaven**	**47.067,44**	**61.216,00**	**80.248,00**
	Ontvangsten	**34.058,75**	**35.956,00**	**52.356,00**
	Saldo	**-13.008,69**	**-25.260,00**	**-27.892,00**

Actieplan: GBB-CULT: Verrichtingen zonder beleidsdoelstelling cultuurdienst

We bieden ondersteuning aan onze lokale kunstenaars. We bereiden onze lokale kunstendag uit naar een samenwerking met omliggende gemeenten. Met dit bovenlokaal project kunnen we niet alleen het aantal kunstvormen uitbreiden (met o.a. beeld, muziek, film, woord), maar kunnen de kunstenaars ook een groter publiek bereiken. Dit gaan we doen op speciale plaatsen, bv. kerken.

In 2020 is het 75 jaar geleden dat de Tweede Wereldoorlog eindigde. Om dit te herdenken organiseren we lezingen, tentoonstellingen en een bezoek aan het Fort van Breendonk zodat jong en oud hier kan bij blijven stilstaan en hieruit kan leren.

We hechten ook belang aan lokaal onroerend erfgoed. We moeten deze gebouwen, landschappen, holle wegen en gebruiken koesteren en bewaren. Via publiekswerking ontsluiten we dit erfgoed zodat onze inwoners hiermee kunnen kennismaken. (Open Monumentendag, Erfgoeddag,...).

Begindatum: 01-01-2020 Einddatum: 31-12-2025

Totalen bij actieplan GBB-CULT: Verrichtingen zonder beleidsdoelstelling cultuurdienst

		Jaarrekening	Eindbudget	Initieel budget
Exploitatie	**Uitgaven**	**17.513,73**	**25.175,00**	**29.447,00**
	Ontvangsten	**32.730,95**	**33.300,00**	**33.300,00**
	Saldo	**15.217,22**	**8.125,00**	**3.853,00**
Investeringen	**Ontvangsten**	**8.457,08**	**9.000,00**	**9.000,00**
	Saldo	**8.457,08**	**9.000,00**	**9.000,00**

Actieplan: GBB-FIN: Verrichtingen zonder beleidsdoelstelling dienst financiën

We streven naar een financieel gezonde gemeente met een evenwicht in het meerjarenplan en een jaarlijkse afsluiting zonder deficit in het eigen boekjaar.
Uitgangspunt is om de globale belastingdruk niet te verhogen.

We bepalen de maatschappelijk verantwoorde investeringen ('grote' uitgaven) rekening houdend met de budgettaire ruimte, en met aandacht voor alle deelgemeenten.
Nieuwe projecten worden op financiële en operationele haalbaarheid afgewogen. (investering en impact op de exploitatie-uitgaven)

We gaan proactief op zoek naar en benutten maximaal de subsidiemogelijkheden van hogere overheden.

We maken duidelijke afspraken met kerkraad H. Hart onder andere over de evolutie van de dotatie en de investeringsprojecten in het kerkelijk patrimonium.

Wij geven op regelmatige tijdstippen een duidelijk overzicht van de financiële situatie, zodat het bestuur grondig geïnformeerd is om beleidskeuzes te kunnen maken.

We rapporteren op een transparante manier naar de burger over de uitgaven en de inkomsten van het lokaal bestuur.

Begindatum: 01-01-2020 Einddatum: 31-12-2025

Totalen bij actieplan GBB-FIN: Verrichtingen zonder beleidsdoelstelling dienst financiën

		Jaarrekening	Eindbudget	Initieel budget
Exploitatie	**Uitgaven**	**1.077.976,22**	**1.101.278,12**	**1.105.735,00**
	Ontvangsten	**6.764.836,87**	**6.855.662,05**	**6.693.677,40**
	Saldo	**5.686.860,65**	**5.754.383,93**	**5.587.942,40**
Financiering	**Uitgaven**	**403.577,68**	**403.578,00**	**386.241,00**
	Ontvangsten	**1.000.000,00**	**1.000.000,00**	**0,00**
	Saldo	**596.422,32**	**596.422,00**	**-386.241,00**
Investeringen	**Uitgaven**	**40.653,85**	**40.643,85**	**30.153,50**
	Saldo	**-40.653,85**	**-40.643,85**	**-30.153,50**

Actieplan: GBB-HHO: Verrichtingen zonder beleidsdoelstelling Hartje Hageland Oost

Begindatum: 01-01-2020 Einddatum: 31-12-2025

Actieplan: GBB-JGD: Verrichtingen zonder beleidsdoelstelling jeugddienst

Bekkevoort ondersteunt haar vrijwilligerswerking en verenigingsleven
Wij willen onze talrijke vrijwilligers die onze gemeente rijk is verder blijven ondersteunen. Zonder vrijwilligers kunnen de Bekkevoortse verenigingen niet blijven bestaan.

We blijven onze talrijke Bekkevoortse verenigingen ondersteunen met subsidies, repetitie- en vergaderruimtes, vormingen en onze uitleendienst.

We onderhouden onze gemeentelijke lokalen en voorzien renovaties aan bestaande gebouwen en nieuwbouw zie actieplannen 1.1. en 1.4 .
We bekijken of we de uitleendienst kunnen uitbreiden met herbruikbare bekers en dergelijke om activiteiten op een meer duurzame manier te kunnen organiseren.

We bedanken deze legislatuur onze talrijke vrijwilligers met een vrijwilligersfeest.
Om de sociale cohesie te verhogen blijven we de buurt- en straatfeesten ondersteunen.

Begindatum: 01-01-2020 Einddatum: 31-12-2025

Totalen bij actieplan GBB-JGD: Verrichtingen zonder beleidsdoelstelling jeugddienst

		Jaarrekening	Eindbudget	Initieel budget
Exploitatie	**Uitgaven**	**35.513,62**	**40.286,13**	**54.232,00**
	Ontvangsten	**18.062,24**	**22.300,00**	**27.800,00**
	Saldo	**-17.451,38**	**-17.986,13**	**-26.432,00**
Investeringen	**Uitgaven**	**0,00**	**0,00**	**23.679,00**
	Saldo	**0,00**	**0,00**	**-23.679,00**

Actieplan: GBB-OMG: Verrichtingen zonder beleidsdoelstelling dienst omgeving

Op basis van de conclusie in de omgevingsanalyse van de dienst grondgebiedzaken, de doelstellingen van de desbetreffende afdelingen van de provincie Vlaams-Brabant, het Beleidsplan Ruimte Vlaams-Brabant, de nieuw opgerichte vervoersregio, het toekomstfonds, het Vlaams Open Ruimte fonds en het recente klimaatengagement stellen we onder het domein ruimte twee beleidsdoelstellingen op. Onder de eerste beleidsdoelstelling plaatsen we alles over het klimaatbeleid. De tweede doelstelling gaat over een propere en nette gemeente.

We hechten belang aan lokaal onroerend erfgoed. We moeten deze gebouwen, landschappen, holle wegen en gebruiken koesteren en bewaren. Via publiekswerking ontsluiten we dit erfgoed zodat onze inwoners hiermee kunnen kennismaken. Dit is beschreven in beleidsdoelstelling 5.

In de horizon van dit beleidsplan staan ons vele uitdagingen te wachten. De Vlaamse regering is bezig met de implementatie van haar beleidsnota en het uitwerken van concrete maatregelen. Dit zal zeker een impact hebben op onze actieplannen: een jaarlijkse evaluatie en bijsturing zal dus zeker nodig zijn.

Begindatum: 01-01-2020 Einddatum: 31-12-2025

Totalen bij actieplan GBB-OMG: Verrichtingen zonder beleidsdoelstelling dienst omgeving

		Jaarrekening	Eindbudget	Initieel budget
Exploitatie	**Uitgaven**	**653.678,18**	**736.167,00**	**725.344,00**
	Ontvangsten	**424.884,85**	**371.351,00**	**332.503,00**
	Saldo	**-228.793,33**	**-364.816,00**	**-392.841,00**
Investeringen	**Uitgaven**	**47.170,61**	**59.845,00**	**30.000,00**
	Ontvangsten	**51.373,26**	**42.886,05**	**0,00**
	Saldo	**4.202,65**	**-16.958,95**	**-30.000,00**

Actieplan: GBB-OND: Verrichtingen zonder beleidsdoelstelling onderwijs

Begindatum: 01-01-2020 Einddatum: 31-12-2025

Totalen bij actieplan GBB-OND: Verrichtingen zonder beleidsdoelstelling onderwijs

		Jaarrekening	Eindbudget	Initieel budget
Exploitatie	**Uitgaven**	**645.385,07**	**673.788,00**	**680.160,00**
	Ontvangsten	**760.644,44**	**789.560,00**	**759.500,00**
	Saldo	**115.259,37**	**115.772,00**	**79.340,00**
Investeringen	**Uitgaven**	**10.900,89**	**15.000,00**	**15.000,00**
	Saldo	**-10.900,89**	**-15.000,00**	**-15.000,00**

Actieplan: GBB-OW: Verrichtingen zonder beleidsdoelstelling dienst OW, patrimonium en mobliteit

Begindatum: 01-01-2020 Einddatum: 31-12-2025

Totalen bij actieplan GBB-OW: Verrichtingen zonder beleidsdoelstelling dienst OW, patrimonium en mobliteit

		Jaarrekening	Eindbudget	Initieel budget
Exploitatie	**Uitgaven**	**526.866,27**	**654.512,64**	**675.367,00**
	Ontvangsten	**60.333,74**	**59.612,00**	**234.941,00**
	Saldo	**-466.532,53**	**-594.900,64**	**-440.426,00**
Investeringen	**Uitgaven**	**25.523,07**	**34.970,00**	**37.000,00**
	Ontvangsten	**176.278,56**	**610.909,00**	**434.630,00**
	Saldo	**150.755,49**	**575.939,00**	**397.630,00**

Actieplan: GBB-PERS: Verrichtingen zonder beleidsdoelstelling personeelsdienst

Begindatum: 01-01-2020 Einddatum: 31-12-2025

Totalen bij actieplan GBB-PERS: Verrichtingen zonder beleidsdoelstelling personeelsdienst

		Jaarrekening	Eindbudget	Initieel budget
Exploitatie	**Uitgaven**	**3.794.828,52**	**3.877.855,50**	**3.825.580,00**
	Ontvangsten	**329.779,01**	**330.692,00**	**297.188,00**
	Saldo	**-3.465.049,51**	**-3.547.163,50**	**-3.528.392,00**

Actieplan: GBB-SEN: Verrichtingen zonder beleidsdoelstelling dienst senioren

Begindatum: 01-01-2020 Einddatum: 31-12-2025

Totalen bij actieplan GBB-SEN: Verrichtingen zonder beleidsdoelstelling dienst senioren

		Jaarrekening	Eindbudget	Initieel budget
Exploitatie	**Uitgaven**	**1.294,38**	**8.700,00**	**14.200,00**
	Ontvangsten	**0,00**	**500,00**	**8.000,00**
	Saldo	**-1.294,38**	**-8.200,00**	**-6.200,00**
Investeringen	**Ontvangsten**	**5.834,26**	**13.200,00**	**13.200,00**
	Saldo	**5.834,26**	**13.200,00**	**13.200,00**

Actieplan: GBB-SICO: Verrichtingen zonder beleidsdoelstelling dienst secretariaat, ict, communicatie en onthaal

Begindatum: 01-01-2020 Einddatum: 31-12-2025

Totalen bij actieplan GBB-SICO: Verrichtingen zonder beleidsdoelstelling dienst secretariaat, ict, communicatie en onthaal

		Jaarrekening	Eindbudget	Initieel budget
Exploitatie	**Uitgaven**	**527.454,21**	**544.831,04**	**418.865,00**
	Ontvangsten	**13.507,96**	**10.000,00**	**18.000,00**
	Saldo	**-513.946,25**	**-534.831,04**	**-400.865,00**
Investeringen	**Uitgaven**	**41.645,48**	**70.250,00**	**0,00**
	Saldo	**-41.645,48**	**-70.250,00**	**0,00**

Actieplan: GBB-SPT: Verrichtingen zonder beleidsdoelstelling sportdienst

Begindatum: 01-01-2020 Einddatum: 31-12-2025

Totalen bij actieplan GBB-SPT: Verrichtingen zonder beleidsdoelstelling sportdienst

		Jaarrekening	Eindbudget	Initieel budget
Exploitatie	**Uitgaven**	**41.335,80**	**63.715,24**	**93.350,00**
	Ontvangsten	**3.453,00**	**5.100,00**	**15.600,00**
	Saldo	**-37.882,80**	**-58.615,24**	**-77.750,00**

Actieplan: GBB-SZ: Verrichtingen zonder beleidsdoelstelling sociale zaken

Begindatum: 01-01-2020 Einddatum: 31-12-2025

Totalen bij actieplan GBB-SZ: Verrichtingen zonder beleidsdoelstelling sociale zaken

		Jaarrekening	Eindbudget	Initieel budget
Exploitatie	**Uitgaven**	**353.412,31**	**407.460,00**	**361.040,00**
	Ontvangsten	**376.812,72**	**377.600,00**	**317.900,00**
	Saldo	**23.400,41**	**-29.860,00**	**-43.140,00**
Investeringen	**Ontvangsten**	**8.536,90**	**0,00**	**0,00**
	Saldo	**8.536,90**	**0,00**	**0,00**

Actieplan: GBB-TOE: Verrichtingen zonder beleidsdoelstelling dienst voor Toerisme

Bekkevoort speelt haar toeristische troeven uit als parel van het Hageland
Bekkevoort is de parel van het Hageland en dat willen we aan iedereen tonen. Om onze inwoners en toeristen deze parel te laten ontdekken wordt er een nieuwe infobrochure ontwikkeld. Zo kan men onze mooie plekjes te voet, per fiets, mountainbike of paard bewonderen.
Via onze jaarlijkse bloesemwandeling laten we de bezoekers telkens op een magische wijze een mooi stukje van onze mooie gemeente zien.

Begindatum: 01-01-2020 Einddatum: 31-12-2025

Totalen bij actieplan GBB-TOE: Verrichtingen zonder beleidsdoelstelling dienst voor Toerisme

		Jaarrekening	Eindbudget	Initieel budget
Exploitatie	**Uitgaven**	**2.388,90**	**4.150,00**	**8.300,00**
	Ontvangsten	**144,00**	**250,00**	**1.250,00**
	Saldo	**-2.244,90**	**-3.900,00**	**-7.050,00**

Actieplan: GBB-ZORG: Verrichtingen zonder beleidsdoelstelling zorg

Begindatum: 01-01-2020 Einddatum: 31-12-2025

Totalen bij actieplan GBB-ZORG: Verrichtingen zonder beleidsdoelstelling zorg

		Jaarrekening	Eindbudget	Initieel budget
Exploitatie	**Uitgaven**	**122.452,90**	**149.842,00**	**106.810,00**
	Ontvangsten	**775.705,75**	**764.300,00**	**684.300,00**
	Saldo	**653.252,85**	**614.458,00**	**577.490,00**
Investeringen	**Uitgaven**	**0,00**	**25.000,00**	**25.000,00**
	Saldo	**0,00**	**-25.000,00**	**-25.000,00**

Beleidsdoelstelling: BD-2: Een propere gemeente wil iedereen

Bekkevoort is een landelijke uitgerekte en groene gemeente. Dit betekent dat er veel onderhoud is aan ons wegennet. Voor het onderhoud van ons verhard wegennet gaan we samen met de gemeente Tielt-Winge een nieuwe borstelmachine aankopen. Met deze nieuwe machine moet het voor het personeel van de technische dienst makkelijker en minder tijdrovend worden om alles netjes te houden. Iedereen wil immers graag een propere straat.
Onze gemeente bestaat natuurlijk ook uit een uitgebreid trage wegennetwerk. Deze trage wegen zijn bestemd voor niet-gemotoriseerd verkeerd. Wandelaars, fietsers en ruiters zijn de belangrijkste gebruikers. Een trage weg kan ook alle vormen aannemen. Om het onderhoud van deze wegen efficiënter te laten verlopen, wordt er een kleine tractor met een maaibalk aangekocht. Sommige veldwegen kunnen bij voorkeur in samenspraak met de landbouwers besproken worden.
Het beheer van onze bermen wordt uitbesteed. Bij dit onderhoud wordt er ecologisch maaibeheer toegepast. Dit zorgt ervoor dat er voldoende diversiteit is aan aantrekkelijke planten voor verschillende diersoorten. Ook onze holle wegen worden onderhouden volgens beheersplannen waar aandacht wordt besteed aan de biodiversiteit.

Bekkevoort telt ook ongeveer 32 km grachten die de gemeente beheert. Sinds 2018 wordt het beheer an de grachten uitbesteed. Hierdoor gebeurt alles op een meer gestructureerde wijze. Deze manier van werken willen we zeker verderzetten en hierdoor proberen we wateroverlast te voorkomen.
Ook voor de afvalverwerking willen we als gemeente meegaan in de nieuwste trends. Zo zijn er al twee ondergrondse glasbolsites geplaatst. Met de verandering van woonvormen willen we in de toekomst ondergrondse containerterminals (OCT's) aanmoedigen. De eerste terminal is voorzien in de Kamiel Dekelverstraat.
De mensen zijn het beu te gaan wandelen, joggen of fietsen in onze gemeente met zijn prachtige landschappen langs bermen en trage wegen vol blikjes en petflesjes.
Test Aankoop deed een bevraging in alle objectiviteit en in de wetenschap dat het van de consument een extra inspanning vraagt om zijn of haar blikjes en petflesjes naar de supermarkt terug te brengen om het statiegeld te recupereren. Resultaat: 66% toonde zich voorstander van een invoering van statiegeld en bijna 90% van de bevraagden was bereid zijn of haar blikjes en petflesjes naar de supermarkten terug te brengen om het statiegeld te recupereren. 82% vindt bovendien dat zwerfvuil een groot probleem is in zijn regio.
Het opruimen van het zwerfvuil kost de gemeenschap 25 euro per jaar per inwoner. Laat het aandeel van blikjes en flesjes in het zwerfvuil 65% betekenen, dan is dit voor onze gemeente nog altijd jaarlijks 100.000 euro. Als de aanname klopt dat slechts 10% van de inwoners blikjes en flesjes in de bermen werpt, dan is het zeer asociaal dat 90% van de bevolking moet opdraaien, zeg maar beboet wordt als onschuldige.
Wij blijven verder ijveren bij de Vlaamse Regering voor het invoeren van statiegeld op blikjes en petflesjes! Over het statiegeld op glasflessen hoor je ook geen klachten.

Begindatum: 01-01-2020 Einddatum: 31-12-2025

Actieplan: AP-2.2: Het asbestbeest ruimen we op

De Vlaamse Regering streeft ernaar onze leefomgeving uiterlijk tegen 2040 asbestveilig te maken. Die doelstelling staat niet op zichzelf, maar maakt deel uit van een breder beleid. De verwijdering van risicovolle asbesttoepassingen in daken, gevels of rondom stookinstallaties triggert een energiezuinige vernieuwing met extra dak- of gevelisolatie, een nieuwe verwarmingsinstallatie of de mogelijkheid voor het plaatsen van zonnepanelen (verboden op asbestdaken). De sloop van oude, asbesthoudende gebouwen in buitengebieden creëert nieuwe ruimte. Asbestveilig wonen is een onmisbaar onderdeel van de basiswoonkwaliteit. De Vlaamse Regering wil zo snel mogelijk al het aanwezige asbest in kaart brengen in Vlaamse gebouwen en woningen gebouwd voor 2001. Daarom zal er in de toekomst een inventarisatieplicht komen bij verkoop. Op die manier weet de koper waar in het gebouw asbest aanwezig is en kan hij hier correct mee omgaan. Vanaf 2032 is iedere gebouweigenaar verplicht om een geldig asbest inventarisattest te bezitten. Wij willen samen met EcoWerf, Interleuven en IGO de nodige acties nemen voor een asbestveilige gemeente. De gezondheid van onze dorpsgenoten is prioritair.

Begindatum: 01-01-2020 Einddatum: 31-12-2025

Evaluatie:

-> Deelname aan projecten van intercommunale om tot een versnelde afbouw van asbesttoepassingen te komen:
- EcoWerf: ophaling asbest aan aan huis: on hold
- IGO-Leuven: samenaankoop asbestverwijdering: on hold

-> Asbestinventaris opgemaakt voor alle gemeentelijke gebouwen uitgezonderd voor Sporting Molenbeek, Sportpark De Heide, VC Bekkevoort. Asbest verwijderen van gemeentelijke gebouwen: asbest verwijderd van dak oude jongensschool Molenbeek.

Beleidsdoelstelling: BD-3: Bekkevoort wil een zorgzame gemeente zijn met aandacht voor alle doelgroepen.

Bekkevoort wil een zorgzame gemeente zijn met aandacht voor alle doelgroepen, waarbij gestreefd wordt naar maximale betrokkenheid, participatie en tevredenheid.
We willen ervoor zorgen dat we iedere inwoner, ongeacht leeftijd, afkomst, geslacht, geloofsovertuiging ... blijven bekoren.

Begindatum: 01-01-2020 Einddatum: 31-12-2025

Actieplan: AP-3.2: Leven in een actieve en gezonde gemeente

In samenwerking met de sportdienst en sportraad willen we zoveel mogelijk inwoners aan het bewegen krijgen. Hierbij rekenen we natuurlijk ook op de bestaande sportverenigingen, maar we richten ons zeker ook op niet-georganiseerde sporters.

Onze huidige erkende sportverenigingen willen we blijven ondersteunen zoals we de voorbije jaren deden. Via de sportraad willen we ervoor blijven zorgen dat iedere sportvereniging op de hoogte blijft van en inspraak heeft in het beleid.

Als kleinere gemeente is de samenwerking met ILV Sportregio Winge-Demervallei een grote meerwaarde in het organiseren voor succesvolle activiteiten zoals sporteldagen voor senioren of sportdagen voor mindervaliden. Daarnaast is er ook de een samenwerkingsovereenkomst met de sporthal (gemeente) van Kortenaken zodat onze inwoners en verenigingen aan hetzelfde tarief kunnen sporten als de inwoners van Kortenaken. Bovendien werken we met de gemeente Kortenaken ook samen voor de organisatie van de intergemeentelijke sporteldag voor senioren, de schoolsportdagen en survival run voor al onze basisscholen.
Deze samenwerkingen willen we uiteraard blijven behouden en verruimen waar nodig.

We willen verder ook zoveel mogelijke inwoners aan het bewegen krijgen en voorzien hiervoor heel wat opties. Recent werden de yoga- en seniorobic initiaties wegens succes verdergezet met een vaste lessenreeks. De komende jaren willen we initiaties blijven aanbieden zodat iedereen op een laagdrempelige manier kennis kan maken met een nieuwe sport.

Bekkevoort heeft sinds najaar 2019 als eerste omliggende gemeente een laagdrempelige beweegroute op sportpark De Heide. Hier zullen de coaches van het BOV-project (Bewegen op verwijzing) ook bewegingslessen aanbieden.

Het event Bekkevoort loopt! is jaarlijks een groot succes. Sinds 2019 is er naast het petanquetoernooi en de loopwedstrijd (5 en 10 km) ook een survivalrun voor kinderen. Ook dit bleek een schot in de roos en zullen we dus zeker herhalen.
We willen echter in de toekomst ook een Urban Run organiseren, waarbij de deelnemers op plaatsen lopen waar ze anders niet komen. Bovendien willen we in iedere deelgemeente ook een looproute uitwerken om zoveel mogelijk mensen te stimuleren om te bewegen / sporten.

Afgelopen jaren is de gemeente de eigenaar geworden van de terreinen en kantines van Sporting Molenbeek en VC Bekkevoort. De terreinen en kleedkamers van KK Bekkevoort hebben we in erfpacht. De komende jaren moeten er renovatiewerken worden uitgevoerd, waarbij o.a. energiebesparende aanpassingen zullen gebeuren.

Via een intergemeentelijke preventiewerking willen we projecten opzetten om inwoners te stimuleren tot een gezonde levensstijl en hen beschermen tegen allerlei gezondheidsrisico's. Thema's die we zeker willen laten aan bod komen zijn voeding en mentaal welzijn.

Begindatum: 01-01-2020 Einddatum: 31-12-2025

Evaluatie:

Binnen dit actieplan werden er 3 acties opgenomen:
° Organisatie van een Urban Run: dit staat gepland voor najaar 2021
° Loopomloop in iedere deelgemeente: Het onderzoek naar mogelijke routes is in uitvoering, rekening houdend met de voorwaarde '80% onverharde wegen' vanuit Sport Vlaanderen.
°Het coronavirus indijken

Ook binnen dit actieplan had het coronavirus een opmerkelijke impact. Via allerlei kanalen werd er geprobeerd om de bevolking in beweging te houden. Zo werd het BOV-project (Bewegen op Verwijzing) vanaf mei opnieuw verdergezet, hetzij onder een andere vorm. De coaching gebeurde al wandelend of tijdens een huisbezoek mits inachtneming van de veiligheidsmaatregelen. ook was er tijdelijk geen verwijsbrief nodig om de huisartsen te ontlasten.

Bekkevoort Loopt werd in 2020 een virtuele editie. Het parcours was bewegwijzerd en toegankelijk van 20 juni 2020 t/m 28 juni 2020. Deelname gratis. Diegenen die het segment liepen moesten zich registreren via Strava en hun loopparcours openbaar zetten. Zo kon er toch een klassement gemaakt worden.

Ook de yogalessen en senoirobics hervatten vanaf september volgens de sportprotocols, alsook de Seniorenommetjes.

AC 3.2.3 Het coronavirus indijken:
Maatregelen genomen door de gemeente om de verspreiding van het COVID-19 virus te beperken:
- huis-aan-huisbedeling van 2 herbruikbare stoffen mondmaskers per inwoner +12 jaar
- huis-aan-huis bedeling van een brief met informatie over de coronamaatregelen in het begin van de coronacrisis
- inwoners continu informeren over wijzigingen in de maatregelen, genomen om verdere verspreiding van het coronavirus te beperken, door gebruik te maken van de gemeentelijke communicatiemiddelen (website, sociale media, informatieblad, elektronische nieuwsbrief,...)
- Bekkevoort helpt: een platform dat hulpbehoevenden en hulpbieders op elkaar afstemt
- de nodige logistieke en materiële ondersteuning geboden aan de scholen op het grondgebied van de gemeente om zich voor de heropening in orde te stellen met de coronamaatregelen die werden opgelegd
- gemeente- en OCMW-personeel tijdelijk ingezet voor de bemanning van het callcenter van het triagecentrum
- diverse activiteiten werden geannuleerd en gemeentelijke gebouwen gesloten
- uitbreiding online dienstverlening op afspraak wegens algemene sluiting gemeentelijke en OCMW-diensten
- organisatie afhaal- en boekendienst aan huis voor de bibliotheekwerking
- belrondes naar kwetsbare inwoners

Totalen bij actieplan AP-3.2: Leven in een actieve en gezonde gemeente

		Jaarrekening	Eindbudget	Initieel budget
Exploitatie	**Uitgaven**	**58.941,89**	**75.350,00**	**1.250,00**
	Saldo	**-58.941,89**	**-75.350,00**	**-1.250,00**

Actieplan: AP-3.3: Leven in een gezellige en warme gemeente

We willen een gezellige en warme gemeente zijn, waar het goed is om te wonen.

Nieuwe inwoners heten we van harte welkom en dat willen we hen ook tonen.
We ontvangen hen traditiegetrouw op een zondagvoormiddag voor woord en uitleg over onze gemeente. Na een hapje en drankje voegen we daad bij woord en stappen we hiervoor de bus op die ons de mooiste en interessantste plaatsjes van Bekkevoort toont.

Voor onze jubilarissen blijven we twee keer per jaar een plechtigheid voorzien. Hierbij zetten we ze letterlijk en figuurlijk samen met hun familie in de spotlights.

De feestelijke opening van de Staatsbaan in 2016 ligt bij velen nog vers in het geheugen. Het was een feestelijk weekend dat heel wat volk op de been bracht. Met de organisatie van een zesjaarlijks dorpsfeest willen we dit gevoel weer opnieuw opwekken. Samen met de middenstand en lokale verenigingen zal het ongetwijfeld weer een groot succes worden.

Begindatum: 01-01-2020 Einddatum: 31-12-2025

Totalen bij actieplan AP-3.3: Leven in een gezellige en warme gemeente

		Jaarrekening	Eindbudget	Initieel budget
Exploitatie	**Uitgaven**	**3.201,81**	**3.000,00**	**0,00**
	Saldo	**-3.201,81**	**-3.000,00**	**0,00**

Actieplan: AP-3.5: Voor ieder kind een fijne schooltijd

Of je nu kiest voor vrij of gemeentelijk onderwijs: in onze gemeente moeten kinderen en hun ouders moeiteloos de weg naar de school vinden die bij hen past. Via de maatregelen van het flankerend onderwijs blijven we investeren in onze 3 scholen. Daarnaast blijven we net-overschrijdende activiteiten toejuichen en verder ondersteunen.
Pesten op school is een probleem dat overal ter wereld voorkomt. Pesten vormt een ernstige bedreiging voor een gezonde ontwikkeling van kinderen. Met het Finse anti-pestprogramma Kiva proberen we solidair dit gedrag te stoppen. Kiva focust zicht op groepsgevoel, samenhorigheid ... We blijven de Kiva-werking op school verder

ondersteunen.

We willen inzetten op de verdere digitalisering van het gemeentelijk onderwijs. We investeren in nieuwe digiborden zodat onze school kwaliteitsvol onderwijs kan blijven leveren aan het product van de toekomst, onze kinderen en jongeren.

Een veilig en aangenaam schoolgebouw is een noodzaak. Daarom willen we op een duurzame manier investeren in het moderniseren en onderhouden van dit schoolgebouw.
Het elektriciteits- en internetnetwerk zal een grondige update ondergaan.

Het klasgebeuren van de 21ste eeuw ondergaat heel wat wijzigingen: meubilair moet flexibel van de ene opstelling naar de andere kunnen switchen, van groepswerk naar individueel werk en weer terug. We onderzoeken waar meubilair een meerwaarde in het hele klasgebeuren kan zijn en vervangen waar nodig.

Daarnaast moeten we alle mogelijkheden wat betreft nieuwbouw schoolgebouw verder aftasten en onderzoeken. De inschrijving op de wachtlijst subsidies schoolgebouw dient te gebeuren. De wachttijd loopt momenteel op tot circa 10 jaar. Hiervoor moeten we zeker onderzoeken welke functies het nieuwe schoolgebouw nog kan en moet krijgen, zoals een gedeelde sportinfrastructuur, een polyvalente zaal die ook door verenigingen kan worden gebruikt. Zal de locatie van de naschoolse kinderopvang binnen 10-15 jaar nog voldoende groot zijn, of brengen we deze ook onder in het 'nieuwe' schoolgebouw.

Begindatum: 01-01-2020 Einddatum: 31-12-2025

Totalen bij actieplan AP-3.5: Voor ieder kind een fijne schooltijd

		Jaarrekening	Eindbudget	Initieel budget
Investeringen	**Uitgaven**	**21.536,59**	**16.710,00**	**60.000,00**
	Saldo	**-21.536,59**	**-16.710,00**	**-60.000,00**

Actieplan: AP-3.6: Kwaliteitsvolle thuiszorg

De omgevingsanalyse toont aan dat de groep senioren (55+) in stijgende lijn zit, ook de interne grijze druk zal de komende jaren alsmaar toenemen. Het is onze taak als lokaal bestuur om er over te waken dat deze groep de zorg krijgt waar ze recht op heeft. Steeds meer ouderen kiezen ervoor om zo lang mogelijk in hun vertrouwde omgeving te blijven, maar dan wordt het steeds moeilijker om dat grote huis te onderhouden en alle huishoudelijke taken naar behoren te kunnen uitvoeren.
De complexiteit van de zorg die deze doelgroep vraagt is als klein bestuur steeds moeilijker te coördineren. De samenwerking DGAT (Dienst Gezinszorg en Aanvullende Thuiszorg) met Tielt-Winge die sinds januari 2019 op poten werd gezet, zal verder uitgediept worden. We blijven voor ogen houden dat zorgbehoevende inwoners altijd centraal zullen staan zodat we hun zorgcontinuïteit kunnen blijven garanderen.

Begindatum: 01-01-2020 Einddatum: 31-12-2025

Totalen bij actieplan AP-3.6: Kwaliteitsvolle thuiszorg

		Jaarrekening	Eindbudget	Initieel budget
Exploitatie	**Uitgaven**	**0,00**	**2.718,00**	**2.718,00**
	Saldo	**0,00**	**-2.718,00**	**-2.718,00**

Actieplan: AP-3.7: Vermaatschappelijking van de zorg

Iedereen zorgt voor iedereen: met deze sterke slogan willen we alle inwoners betrekken in een zorgzame gemeente.

Voor de kinderen waar de thuissituatie soms niet gemakkelijk is om in alle rust en met de juiste begeleiding huistaken te maken en nieuwe leerstof te verwerken, blijven we huistaakbegeleiding promoten. We zoeken actief naar vrijwilligers om dit project te doen blijven slagen.

De steeds groter worden groep ouderen die in hun vertrouwde thuisomgeving wenst te blijven, heeft tot gevolg dat de groep mantelzorgers ook alsmaar belangrijker en talrijker wordt. Ook hen willen we niet in de kou laten staan. Via netwerkmomenten willen we hen samenbrengen en luisteren naar hun noden en verzuchtingen. We willen hen ook via

gastsprekers/uiteenzettingen versterken in hun rol.

Via de Minder Mobiele Centrale bieden we de mogelijkheid om mensen met een laag inkomen of een beperkte mobiliteit zich toch te laten verplaatsen voor bv. familiebezoek, boodschappen, kapper, bezoek aan de dokter ...
De doelgroep, ouderen, mensen met een lichte handicap, personen met een laag inkomen die geen wagen bezitten, halen we hiermee uit hun sociaal isolement. We blijven hier ook actief op zoek gaan naar vrijwilligers die zelf kunnen kiezen wanneer ze ingeschakeld worden.

Het opvangen van de sterk groeiende vergrijzing stelt onze gemeente voor grote uitdagingen. 25% van de Bekkevoortse bevolking is momenteel ouder dan 60 jaar. Tegen 2025 zal dit stijgen tot 33%. Uit een studie blijkt dat eenzaamheid de grootste bezorgdheid is bij de senioren.
De meeste mensen die nu op pensioen gaan, hebben gemiddeld nog bijna twintig jaren van hun leven voor de boeg. Zij moeten daar met volle teugen van kunnen genieten. Deze senioren moeten daarvoor wel fysiek en mentaal actief en gezond blijven.
De gemeente wil deze alsmaar groeiende groep senioren aanzetten tot meer bewegen. Senioren worden fitter en hebben meer energie.
De huidige sportelactiviteiten zullen verdergezet worden, zoals sporteldagen en seniorobic.
Zo ook de jaarlijkse organisatie van acht ommetjes, met een gemiddelde lengte van 4 à 5 kilometer, door onze prachtige open ruimte met akkervelden, fruitboomgaarden, authentieke holle wegen, heuvels en valleien, maar ook langs kruisbeelden, kappelen, speelbossen, CADO, kerken en pastorijen.

Sociale contacten blijven zeer belangrijk om met volle teugen te kunnen genieten. De gemeente behoudt daarom ook het jaarlijks seniorenfeest en elke twee jaar minimaal een bedrijfsbezoek.

Begindatum: 01-01-2020 Einddatum: 31-12-2025

Totalen bij actieplan AP-3.7: Vermaatschappelijking van de zorg

		Jaarrekening	Eindbudget	Initieel budget
Exploitatie	**Uitgaven**	**0,00**	**0,00**	**1.000,00**
	Saldo	**0,00**	**0,00**	**-1.000,00**

Actieplan: AP-3.8: Inwoners beschermen tegen armoede en hen stimuleren om te participeren aan het maatschappelijk leven

Armoede, en vooral kinderarmoede, blijft één van de grootste problemen in onze maatschappij. We kunnen Bekkevoort niet vergelijken met centrumsteden, maar we moeten alert blijven voor signalen vanuit scholen, sociale diensten, mutualiteiten, zorgorganisaties ... We moeten volop inzetten op detectie en preventie.

Via de tussenkomst voor socio-culturele en sportieve participatie voor mensen in armoede bieden we kansen aan inwoners om aansluiting te vinden met het dagelijks maatschappelijk leven. We kunnen hen een extra duwtje in de rug geven voor lidmaatschap aan sportclub, jeugd- of culturele verenigingen, deelname aan vakantiewerking De Ravotter ...
Ook de tussenkomsten voor paramedische en psychologische ondersteuning als schoolkosten, zorgt er samen voor dat het welzijn van deze doelgroep fors de hoogte ingaat.

We moeten ook onze aandacht richten tot zij die moeilijk of ver van de reguliere arbeidsmarkt afstaan. We proberen hen via SACHA (Sociale activering cluster Hageland) te activeren naar een boeiende job of opleiding. Waar we ook samen naar op zoek gaan, zijn oplossingen voor de randproblematieken die een tewerkstelling in de weg staan: kinderopvang, mobiliteit, (onvoldoende) Nederlandse taal kennen. Via wijkwerken of vrijwilligerswerk willen we leefloongerechtigden op deze manier korter bij de arbeidsmarkt brengen.

Door de krapte op de private huurmarkt en de lange wachtlijsten voor sociale woningen kopen gezinnen vaak een kwalitatief minderwaardige woning, zonder de mogelijkheid er financiële middelen in te investeren om de woning kwalitatief in orde te brengen,
Door de leninglast en een gebrek aan vermogen, kunnen deze zogenaamde noodkopers vaak ook geen beroep doen op renovatiepremies. Hierdoor gaan de vele tegemoetkomingen aan hen voorbij. Vaak zijn ook administratieve kennis en technisch inzicht afwezig. Nochtans is hier de grootste winst aan energiebesparing te halen. Via de subsidieretentie van de Provincie Vlaams-Brabant kunnen we deze eigenaars de kans bieden om de noodzakelijke aanpassingen aan hun woningen te doen, via een renteloze lening met uitgestelde terugbetaling van 30.000 euro.

Begindatum: 01-01-2020 Einddatum: 31-12-2025

Totalen bij actieplan AP-3.8: Inwoners beschermen tegen armoede en hen stimuleren om te participeren aan het maatschappelijk leven

		Jaarrekening	Eindbudget	Initieel budget
Exploitatie	**Uitgaven**	**2.200,00**	**37.200,00**	**310.000,00**
	Ontvangsten	**0,00**	**0,00**	**300.000,00**
	Saldo	**-2.200,00**	**-37.200,00**	**-10.000,00**
Financiering	**Uitgaven**	**300.000,00**	**0,00**	**0,00**
	Saldo	**-300.000,00**	**0,00**	**0,00**

Actieplan: AP-3.9: We bieden 'Zorg op maat' en bouwen aan een solidaire gemeenschap, GBO Demerland bundelt de krachten

Het Geïntegreerd Breed Onthaal (GBO) Demerland bundelt de bestaande GBO-krachten in de ELZ met outreachende acties en lokale accenten.
GBO Demerland werkt een gezamenlijke visie uit met gemeenschappelijke doelstellingen en een uniform gedragen kader. De stuurgroep werkt een kader uit met gemeenschappelijke werkingsprincipes die elk van de kernpartners herhaaldelijk zal uitdragen naar de eigen werkvloer. Dit kader mag een lokaal gedifferentieerde aanpak - op basis van lokale noden en opportuniteiten - niet in de weg staan. De stuurgroep werkt een samenwerkingsovereenkomst uit met concrete engagementen voor elk van de partners.

De basiswerkers worden gefaciliteerd in hun samenwerking. Ze worden eenduidig aangestuurd om de werkingsprincipes te realiseren. GBO Demerland zorgt voor participatie van de basiswerkers
We bouwen een structuur uit waarbij het casusoverleg een verankerd instrument is voor de bespreking van complexe dossiers. We organiseren gezamenlijke praktijkgerichte opleidingen waarin de basiswerkers zich de werkingsprincipes eigen kunnen maken.
We ondersteunen basiswerkers in kwaliteitsvolle basisdienstverlening ook indien het GBO een verhoogde instroom van dossiers betekent.
We organiseren periodieke basiswerkersdagen waarbij input wordt gevraagd bij elke fase van het project.

De basiswerkers van GBO Demerland delen expertise met mekaar. Via casusoverleg stimuleren we expertisedeling. Bovendien organiseren we basiswerkersdagen om aan kennisdeling en expertiseverruiming te doen, ondersteuning te bieden in het gebruik van de instrumenten, om te reflecteren vanuit de gedeelde missie en visie, om methodieken uit te wisselen ...
We zorgen ook voor een portfolio (wie-is-wie boekje) van alle kernpartners in de ELZ als "gouden gids" voor professionele doorverwijzers.
Hulpverleners van verschillende echelons en disciplines leren mekaar beter kennen via persoonlijke contacten en via een digitaal platform. We nemen deel aan regionale uitwisselmomenten om te leren van andere regio's.
We zorgen voor afstemming met de zorgraad en we onderzoeken hoe GBO en ELZ mekaar kunnen versterken.

We zorgen voor participatie van de doelgroep bij de uitwerking van de acties van GBO Demerland
Via lokale participatie-initiatieven luisteren we naar de verschillende doelgroepen van het GBO en gaan we aan de slag met hun feedback. Cliënten worden daadwerkelijk krachtgericht benaderd. Het netwerk van de cliënt wordt in kaart gebracht en er wordt contextgericht aan de slag gegaan.
We werken outreachende en proactieve acties uit om welomschreven kwetsbare doelgroepen te bereiken.
Er is een eenvoudig aanmeldformulier uitgewerkt voor elke toeleider. De GBO-medewerker zorgt voor herhaaldelijke, ruime bekendmaking van het GBO-project. De GBO-medewerker zet zélf de eerste stap naar de cliënt zodat bij doorverwijzing geen cliënten ongewild door de mazen van het net vallen. Het eerste vraagverhelderingsgesprek gebeurt op een plaats naar keuze van cliënt. Bij de vraagverheldering zetten we ook in op rechtendetectie.

De GBO-medewerker wordt een vertrouwd gezicht op de diverse, lokale warme vindplaatsen van welomschreven kwetsbare groepen. We brengen diverse signalen van welomschreven doelgroepen in kaart. Het samenwerkingsverband gaat actief aan de slag met de signalen. Buurtgerichte activiteiten vanuit lokale organisaties worden aangemoedigd.

Begindatum: 01-01-2020 Einddatum: 31-12-2025

Totalen bij actieplan AP-3.9: We bieden 'Zorg op maat' en bouwen aan een solidaire gemeenschap, GBO Demerland bundelt de krachten

		Jaarrekening	Eindbudget	Initieel budget
Exploitatie	**Uitgaven**	**1.796,30**	**3.600,00**	**0,00**
	Ontvangsten	**0,00**	**1.780,00**	**0,00**
	Saldo	**-1.796,30**	**-1.820,00**	**0,00**

Actieplan: AP-3.10: Het coronafonds

Het voorzien van de nodige steun voor de herstart van het sociale weefsel zodat Bekkevoort in de toekomst kan blijven bekoren.

Begindatum: 06-07-2020 Einddatum: 31-12-2025

Evaluatie:

Tijdens de coronacrisis hebben bepaalde inwoners zorg gedragen voor andere mensen, soms in uitzonderlijk moeilijke situaties of zware omstandigheden. Als blijk van waardering dat zij er in deze crisis waren voor hun medemens, wenst het college hen een set cadeaubonnen ("Bekkebon") te schenken.
Het gaat om volgende doelgroepen:
° Groep 1: de zorgverstrekkerss (incl. logistiek en poets)
° Groep 2: gemeente en OCMW personeel
° Groep 3: mantelzorgers
° Groep 4: helpende handen
De Bekkebon kan door de verkrijgers worden ingeruild bij de lokale handelaars die zich aansluiten bij het platform van de gemeente Bekkevoort.
Op 6/7/2020 keurde de gemeenteraad het reglemetn Bekkebon goed. Dit reglement regelt de afgifte en bijhorende modaliteiten van deze cadeaubon.

Totalen bij actieplan AP-3.10: Het coronafonds

		Jaarrekening	Eindbudget	Initieel budget
Exploitatie	**Uitgaven**	**33.094,18**	**49.496,51**	**0,00**
	Ontvangsten	**98.423,84**	**105.332,84**	**0,00**
	Saldo	**65.329,66**	**55.836,33**	**0,00**

Beleidsdoelstelling: BD-4: Bekkevoort wil een kwaliteitsvolle en digitale dienstverlening aanbieden.

We willen werk maken van de verdere uitbouw van een klantvriendelijke dienstverlening waarbij de burger centraal staat. Kwaliteitsvol en digitaal zijn woorden die centraal staan in het dienstverleningsconcept.

Ook in deze legislatuur blijft communicatie een essentieel element in het beleid van de Bekkevoortse beleidsploeg. Het is de tool om de burgers maximaal te informeren over het gevoerde beleid.
Het bestuur zal de volgende jaren het huidige beleid verderzetten. Voldoende openheid naar en communicatie met de ambtenaren en de burgers zijn essentieel voor een stevig draagvlak van het gevoerde beleid.

Daarnaast is het voor de beleidsploeg zeer belangrijk om voldoende kansen tot participatie, inspraak en informatievergaring te garanderen voor de burger.

Begindatum: 01-01-2020 Einddatum: 31-12-2025

Actieplan: AP-4.1: Verdere uitbouw van een klantvriendelijke dienstverlening

We willen het werken op afspraak uitbreiden voor alle diensten. Momenteel werkt enkel de afdeling grondgebiedzaken deels op afspraak. Dit zal gepaard gaan met de nodige ondersteunende software hiervoor.
Ook het fysiek en telefonisch onthaal nemen we onder de loep om dit onthaal te optimaliseren voor de burger. Zo komt er een proces rond het telefonisch onthaal.

We gaan het gemeentehuis herinrichten. Dit brengt een herlokalisatie van de diensten met zich mee en zal zorgen voor een optimalisatie van de beschikbare ruimten.

We willen het digitaal loket uitbreiden voor wie wil en kan. Voor deze uitbreiding maken we gebruiken van de nodige ondersteunende mid-office software.

We maken werk van geïntegreerde reglementen op het vlak van openbaarheid van bestuur en klachtenmanagement.

Begindatum: 01-01-2020 Einddatum: 31-12-2025

Evaluatie:

De burger dient op een klantgerichte manier verdergeholpen.
Om een volwaardig digitaal loket uit te bouwen voor de inwoners van Bekkevoort, kochten we Smartloket van Remmicom aan. Deze werd eind 2020 geimplementeerd.
Zo worden inwoners zoveel mogelijk gefaciliteerd om online zelfstandig hun zaken af te handelen zonder tussenkomst van een medewerker. Indien digitale afhandeling niet mogelijk is of moeilijk blijkt, kunnen zij telefonisch verdergeholpen worden.
Als laatste stap kan de burger nog steeds langsgaan bij de diensten (bij voorkeur op afspraak).
Er wordt op die manier zowel voor de burger als voor de interne dienstverlening getracht om het proces zo vlot mogelijk te laten verlopen.

We zetten in op een klantvriendelijke dienstverlening door dienstverlening op afspraak te faciliteren. De toepassing van Timeblockr werd hiervoor aangekocht en werd eind 2020 geïmplementeerd.
Door de coronamaatregelen is het gemeentehuis enkel op afspraak open op volgende momenten:
maandagvoormiddag
woensdagnamiddag
donderdagavond
Afspraken worden ingeboekt door de burger zelf of door de medewerkers.
Na corona zal worden bekeken of het afsprakensysteem eventueel nog wordt aangevuld met vrije inloopmomenten.

De gemeenteraad en de raad voor maatschappelijk welzijn keurden in zitting van 28 september 2020 een uniform reglement openbaarheid van bestuur goed.
In zitting van 26 oktober 2020 werd een uniform reglement klachtenbehandeling goedgekeurd voor gemeente en OCMW.

Totalen bij actieplan AP-4.1: Verdere uitbouw van een klantvriendelijke dienstverlening

		Jaarrekening	Eindbudget	Initieel budget
Investeringen	**Uitgaven**	**0,00**	**20.310,00**	**33.810,00**
	Saldo	**0,00**	**-20.310,00**	**-33.810,00**

Actieplan: AP-4.2: Bekkevoort zet in op heldere en efficiënte communicatie

De gemeente Bekkevoort biedt de burger up-to-date informatie over het beleid, de gemeentelijke evenementen ...via diverse gemeentelijke communicatiekanalen. Dit blijft voor de Bekkevoortse beleidsploeg een prioriteit.
Het gaat om een gezonde mix van zowel digitale communicatiekanalen (bv. website, Facebook, Twitter, Hageland app en nieuwsbrieven) als gedrukte communicatiekanalen (bv. maandelijks infoblad, infogids en de brochure van de vakantiewerking).
De burger heeft dus een ruime keuze uit communicatiekanalen en kan kiezen wat voor hem het beste past.
Daarnaast schenkt de gemeente Bekkevoort de nodige aandacht aan doelgroepgerichte communicatie. Goede voorbeelden hiervan zijn de seniorenkrant of het digitale Bekkevoortse Huis van het Kind.

Digitale kanalen en sociale media
Het aantal digitale communicatiekanalen is de laatste 10 jaren enorm toegenomen: Facebook, Twitter, Google Photos (digitale fotobibliotheek), een app en digitale nieuwsbrieven waren toen nog quasi onbestaand.
De verwachtingen van de burger qua communicatie zijn ook gewijzigd. Een periodiek infoblad en een artikel in de (lokale) media volstaan niet meer. Deze blijven nodig en zijn nuttig, maar de burger wenst daarnaast snelle en accurate communicatie. Hier spelen de sociale media een belangrijke rol in.
Wel mogen de gemeente en het OCMW natuurlijk niet achterblijven, maar blijven evolueren. De gemeente Bekkevoort heeft in allerlei bevragingen altijd goede scores gekregen voor de communicatie en is een voortrekker in de regio op het vlak van communicatie.
We kiezen voor een optimalisatie van de digitale kanalen waarbij we rekening houden met de webtoegankelijkheid. We gaan een digitaal handtekenplatform integreren in de werking van de organisatie. Ook hebben we oog voor het verhaal van Slimme Regio.

Website

De gemeentelijke website is recent vernieuwd (december 2017), maar tijd en ruimte voor onderhoud, opvolging, verbetering, nieuwsberichten ... blijven noodzakelijk.
Belangrijk is ook de regelmatige coaching van redacteurs om hun "gedeelte" op de website te onderhouden. De communicatieambtenaar reikt hiervoor ook de nodige handvaten aan.

Participerende gemeente
Voor de beleidsploeg blijft het zeer belangrijk om voldoende kansen tot participatie, inspraak en informatievergaring te garanderen voor de burger.
Participatie via adviesraden en ad hoc
Inspraak en participatie zijn belangrijk. De adviesraden zijn hierin een belangrijke spil:

- Adviesraad Mobiliteit en Verkeer (AMV)
- Adviesraad Trage Wegen
- Beheersorgaan openbare bibliotheek
- Cultuurraad
- Erfgoedraad
- Gemeentelijke Commissie voor Ruimtelijke Ordening (Gecoro)
- Jeugdraad
- Landbouwraad
- Lokaal Overleg Kinderopvang (LOK)
- Middenstandsraad
- Milieuadviesraad (MAR)
- Overleg Onderwijs Gemeente (OOG)
- Schoolraad
- Seniorenadviesraad
- Sportraad

Raden dienen als klankbord en bron voor lokale noden. Daarnaast kunnen ze ook extra expertise en ervaring aanleveren.

Ook via informatievergaderingen en hoorzittingen (bv. bij ingrijpende wegenwerken of tijdens openbare onderzoeken van stedenbouwkundige realisaties) worden de inwoners betrokken bij het gemeentebeleid. De ingeslagen weg van informatievergaderingen bij belangrijke beslissingsmomenten willen we verderzetten.
De gemeente Bekkevoort zet ook in, waar mogelijk, op participatietrajecten. Een goed voorbeeld hiervan tijdens de afgelopen legislatuur was het participatietraject over de trage wegen in de gemeente.

Begindatum: 01-01-2020 Einddatum: 31-12-2025

Evaluatie:

De gemeente Bekkevoort biedt de burger up-to-date informatie aan over het beleid, de gemeentelijk evenementen ... via diverse gemeentelijke communicatiekanalen. Het gaat over een gezonde mix van zowel digitale communicatiekanalen (bv. website, Facebook, Twitter, Hageland app en nieuwsbrieven) als gedrukte communicatiekanalen (bv. maandelijks infoblad, infogids en de brochure van de vakantiewerking). De burger heeft aldus een ruime keuze uit communicatiekanalen en kan kiezen wat voor hem het best past. Daarnaast schenkt het lokaal bestuur Bekkevoort de nodige aandacht aan doelgroepgerichte communicatie (bv. Huis van het Kind, seniorenkrant).
In 2020 hebben we een grondige doorlichting van de website gedaan met het oog op een meer klantvriendelijke opbouw voor de burger.

In het kader van de optimalisatie van de digitale kanalen werd de software eSignatures van Connective als digitaal handtekenplatform aangekocht, zodat de documenten van de bestuursorganen en andere applicaties digitaal kunnen worden ondertekend.

Er is een hoog contrast switch-knop voor slechtzienden geïntegreerd op www.bekkevoort.be en in de back-office is er ook een screeningsmodule voor toegankelijkheid. Daarnaast is er een toegankelijkheidsverklaring opgesteld voor de website.

In 2020 werd een actieplan communicatie opgemaakt (intern en extern). Het actieplan biedt een overzicht van de geplande communicatieacties voor 2020.

Totalen bij actieplan AP-4.2: Bekkevoort zet in op heldere en efficiënte communicatie

		Jaarrekening	Eindbudget	Initieel budget
Investeringen	**Uitgaven**	**0,00**	**4.235,00**	**4.235,00**
	Saldo	**0,00**	**-4.235,00**	**-4.235,00**

Beleidsdoelstelling: BD-5: Bekkevoort draagt zorg voor haar onroerend erfgoed.

We hechten belang aan lokaal onroerend erfgoed. We moeten deze gebouwen, landschappen, holle wegen en gebruiken koesteren en bewaren. Via publiekswerking ontsluiten we dit erfgoed zodat onze inwoners hiermee kunnen kennismaken (Openmonumentendag, Erfgoeddag...).

Begindatum: 01-01-2020 Einddatum: 31-12-2025

Actieplan: AP-5.1: Intergemeentelijk samenwerken rond onroerend erfgoed binnen WinAR

Begindatum: 01-01-2020 Einddatum: 31-12-2025

Evaluatie:

-> De gemeente Bekkevoort neemt sinds 2008 deel aan de intergemeentelijke onroerenderfgoeddienst WinAr en is sinds 1 juli 2017 zelf erkend als onroerenderfgoedgemeente

Totalen bij actieplan AP-5.1: Intergemeentelijk samenwerken rond onroerend erfgoed binnen WinAR

		Jaarrekening	Eindbudget	Initieel budget
Exploitatie	**Uitgaven**	**12.258,60**	**16.579,00**	**16.579,00**
	Saldo	**-12.258,60**	**-16.579,00**	**-16.579,00**

Actieplan: AP-5.2: De gemeente neemt gedegen beslissingen inzake het onroerenderfgoedbeleid

Begindatum: 01-01-2020 Einddatum: 31-12-2025

Evaluatie:

-> Er werd door WinAr een lijst van te onderzoeken panden opgesteld om mee op te nemen in een update van het bouwkundige erfgoed. Deze lijst werd door het college van burgemeester en schepenen vastgesteld op 17 september 2018. op 28 januari 2019 werd beslist om deze procedure stop te zetten

-> Vergunningenaanvragen met (mogelijke) impact op erfgoed worden ter advies aan WinAr overgemaakt.

Actieplan: AP-5.3: De gemeente voert een actief beleid van 'behoud en beheer' van het onroerenderfgoedpatrimonium

Begindatum: 01-01-2020 Einddatum: 31-12-2025

Evaluatie:

-> Er zijn 2 beheersplannen lopende: Sint-Laurentiuskerk Molenbeek en Parochiekerk Sint-Quirinus met kerkhof en poorthekken Wersbeek. Deze worden mee begeleid door WinAr.

Totalen bij actieplan AP-5.3: De gemeente voert een actief beleid van 'behoud en beheer' van het onroerenderfgoedpatrimonium

		Jaarrekening	Eindbudget	Initieel budget
Exploitatie	**Uitgaven**	**0,00**	**690,00**	**600,00**
	Saldo	**0,00**	**-690,00**	**-600,00**

Actieplan: AP-5.4: De inwoners, verenigingen en de ondernemingen krijgen correcte en actuele informatie inzake erfgoed

Begindatum: 01-01-2020 Einddatum: 31-12-2025

Evaluatie:

-> Hier werden nog geen stappen ondernomen. Tijdens een overlegmoment heeft de nieuwe consulent van WinAr wel aangegeven hieraan te willen werken.

Actieplan: AP-5.5: Ontwikkelen visie ruimtelijke ordening en onroerend erfgoed

Begindatum: 01-01-2020 Einddatum: 31-12-2025

Evaluatie:

-> De premie voor beheersplan Sint-Laurentiuskerk Molenbeek werd aangevraagd op 6 april 2020, maar werd nog niet ontvangen. Het beheersplan Hermansheuvel werd stopgezet aangezien de kosten niet opwegen tegen de baten. Het Agentschap Onroerend

Erfgoed dient het beheersplan Parochiekerk Sint-Quirinus met kerkhof en poorthekken Wersbeek nog goed te keuren alvorens de premie aangevraagd kan worden.

Actieplan: AP-5.6: Erfgoed ontsluiten

Begindatum: 01-01-2020 Einddatum: 31-12-2025 Uitvoeringstrend: ✓ Uitgevoerd

Motivering van uitvoeringstrend: activiteiten ter promotie van het erfgoed: erfgoedverhalen zijn elke maand verschenen in Bekke-nieuws.

Evaluatie:

verschillende activiteiten konden niet uitgevoerd worden omwille van corona: bezoek aan fort van Breendonk, open monumentendag en erfgoeddag. Deze worden hernomen in 2021

Totalen bij actieplan AP-5.6: Erfgoed ontsluiten

		Jaarrekening	Eindbudget	Initieel budget
Exploitatie	**Uitgaven**	**148,93**	**3.535,00**	**16.535,00**
	Saldo	**-148,93**	**-3.535,00**	**-16.535,00**

Actieplan: AP-5.7: Subsidies cultuurverenigingen

Begindatum: 01-01-2020 Einddatum: 31-12-2025 Uitvoeringstrend: ▷ Volgens plan

Motivering van uitvoeringstrend: 21/12/2020: collegebesluit uitbetaling subsidie pijler 3

Evaluatie:

voorziene subsidies werden uitbetaald

Inhoudstafel

Overig Beleid 1

GBB: Verrichtingen zonder beleidsdoelstelling 1

GBB-AB: Verrichtingen zonder beleidsdoelstelling algemeen beleid 1

GBB-AF: Verrichtingen zonder beleidsdoelstelling algemene financiering 1

GBB-BIB: Verrichtingen zonder beleidsdoelstelling bibliotheek 1

GBB-BWZ: Verrichtingen zonder beleidsdoelstelling burger- en welzijnszaken 1

GBB-CULT: Verrichtingen zonder beleidsdoelstelling cultuurdienst 2

GBB-FIN: Verrichtingen zonder beleidsdoelstelling dienst financiën 2

GBB-HHO: Verrichtingen zonder beleidsdoelstelling Hartje Hageland Oost 3

GBB-JGD: Verrichtingen zonder beleidsdoelstelling jeugddienst 3

GBB-OMG: Verrichtingen zonder beleidsdoelstelling dienst omgeving 3

GBB-OND: Verrichtingen zonder beleidsdoelstelling onderwijs 4

GBB-OW: Verrichtingen zonder beleidsdoelstelling dienst OW, patrimonium en mobliteit 4

GBB-PERS: Verrichtingen zonder beleidsdoelstelling personeelsdienst 4

GBB-SEN: Verrichtingen zonder beleidsdoelstelling dienst senioren 4

GBB-SICO: Verrichtingen zonder beleidsdoelstelling dienst secretariaat, ict, communicatie en onthaal 5

GBB-SPT: Verrichtingen zonder beleidsdoelstelling sportdienst 5

GBB-SZ: Verrichtingen zonder beleidsdoelstelling sociale zaken 5

GBB-TOE: Verrichtingen zonder beleidsdoelstelling dienst voor Toerisme 5

GBB-ZORG: Verrichtingen zonder beleidsdoelstelling zorg 6

BD-2: Een propere gemeente wil iedereen 7

AP-2.2: Het asbestbeest ruimen we op 7

BD-3: Bekkevoort wil een zorgzame gemeente zijn met aandacht voor alle doelgroepen. 7

AP-3.2: Leven in een actieve en gezonde gemeente 8

AP-3.3: Leven in een gezellige en warme gemeente 9

AP-3.5: Voor ieder kind een fijne schooltijd 9

AP-3.6: Kwaliteitsvolle thuiszorg 10

AP-3.7: Vermaatschappelijking van de zorg 10

AP-3.8: Inwoners beschermen tegen armoede en hen stimuleren om te participeren aan het maatschappelijk leven 11

AP-3.9: We bieden 'Zorg op maat' en bouwen aan een solidaire gemeenschap, GBO Demerland bundelt de krachten 12

AP-3.10: Het coronafonds 13

BD-4: Bekkevoort wil een kwaliteitsvolle en digitale dienstverlening aanbieden. 13

AP-4.1: Verdere uitbouw van een klantvriendelijke dienstverlening 13

AP-4.2: Bekkevoort zet in op heldere en efficiënte communicatie 14

BD-5: Bekkevoort draagt zorg voor haar onroerend erfgoed. 15

AP-5.1: Intergemeentelijk samenwerken rond onroerend erfgoed binnen WinAR 16

AP-5.2: De gemeente neemt gedegen beslissingen inzake het onroerenderfgoedbeleid 16

AP-5.3: De gemeente voert een actief beleid van 'behoud en beheer' van het onroerenderfgoedpatrimonium 16

AP-5.4: De inwoners, verenigingen en de ondernemingen krijgen correcte en actuele informatie inzake erfgoed 16

AP-5.5: Ontwikkelen visie ruimtelijke ordening en onroerend erfgoed 16

AP-5.6: Erfgoed ontsluiten 17

AP-5.7: Subsidies cultuurverenigingen 17

Bijlagen

SUB Overzicht van de verstrekte subsidies

PS De proef- en saldibalans per 31/12/2020

0 Detail van de niet in de balans opgenomen rechten en plichten (klasse 0)

FVA Overzicht van de financiële vaste activa (deelnemingen)

LT-V Overzicht van de lange termijn vorderingen en toegestane leningen

LT-S Overzicht van de lange termijn schulden en leningen

PAT Detail van de desinvesteringen en buitengebruikstellingen

BK Aansluiting werkkapitaal

RISC Financiële risico's

W Waarderingsregels

258 Overdrachten

BEKKEVOORT

OVERZICHT VERSTREKTE WERKINGS- EN INVESTERINGSSUBSIDIES 2020 PER BELEIDSVELD

WERKINGSSUBSIDIES		Code 649	BOEKJAAR 2020	MEERJARENPLAN 2020
0400	Politiediensten		432 191	433 000
0410	Brandweer		241 543	241 543
0629	Overig woonbeleid		120 695	152 864
0790	Erediensten		98 773	99 274
0340	Aankoop, inrichting en beheer van natuur, groen en bos		51 062	57 022
0870	Sociale voordelen		39 395	44 264
0740	Sportsector- en verenigingsondersteuning		22 803	23 920
0739	Overig kunst- en cultuurbeleid		22 578	26 856
0310	Beheer van regen- en afvalwater		17 930	1 500
0750	Jeugdsector- en verenigingsondersteuning		17 418	17 901
0909	Overige verrichtingen inzake sociaal beleid		10 510	10 000
0350	Klimaat en energie		6 932	10 000
0500	Handel en middenstand		6 226	18 250
0600	Ruimtelijke planning		3 450	3 451
0349	Overige bescherming van biodiversiteit, landschappen en bodem		2 838	4 000
0900	Sociale bijstand		2 702	6 500
0521	Toerisme - Sectorondersteuning		2 206	2 300
0710	Feesten en plechtigheden		1 865	1 865
0959	Overige verrichtingen betreffende ouderen		1 390	1 770
0751	Gemeentelijke dienstverlening gericht op kinderen & jongeren		1 019	
0329	Overige vermindering van milieuverontreiniging		897	300
0390	Overige milieubescherming		250	600
0290	Overige mobiliteit en verkeer			250
0879	Andere voordelen			1 100
			1 104 673	**1 158 530**

BEKKEVOORT

OVERZICHT VERSTREKTE WERKINGS- EN INVESTERINGSSUBSIDIES 2020 PER BELEIDSVELD

INVESTERINGSSUBSIDIES	Code 664	BOEKJAAR 2020	MEERJARENPLAN 2020
0410 Brandweer		37 490	37 490
		37 490	**37 490**

BEKKEVOORT

PROEF-EN SALDIBALANS

-- AR --	AR-OMSCHRIJVING	31/12/2019	DEBET	CREDIT	31/12/2020
01200000	Debiteuren wegens persoonlijke zekerheden	573 698,16	873 698,16	37 064,43	836 633,73
01307000	Crediteuren wegens borgstelling voor financiële schulden aangegaan ...	-42 271,48	9 975,83	42 271,48	-32 295,65
01309000	Crediteuren wegens borgstelling voor financiële schulden aangegaan ...	-531 426,68	27 088,60	831 426,68	-804 338,08
03200000	Ontvangen zekerheden	21 289,97	322 365,97		322 365,97
03300000	Zekerheidstellers	-21 289,97		322 365,97	-322 365,97
09010000	Bestemde gelden voor exploitatie-uitgaven	174 000,00			
09010001	Bestemde gelden voor exploitatie-uitgaven	282 500,00			
09020000	Bestemde gelden voor investeringsuitgaven	127 238,57			
09030000	Bestemde gelden voor andere uitgaven	100 000,00			
09100000	Bestemde gelden	-683 738,57			
09200000	Gecumuleerd budgettair resultaat vorig boekjaar		4 201 377,39	1 403 921,87	2 797 455,52
09300000	Gecumuleerd budgettair resultaat vorig boekjaar		1 403 921,87	4 201 377,39	-2 797 455,52
09400000	Andere rechten en verplichtingen		97 412,33		97 412,33
09500000	Andere rechten en verplichtingen			97 412,33	-97 412,33
10900000	Saldo beginbalans	-10 585 327,81		10 585 327,81	-10 585 327,81
14000000	Overgedragen overschot	-284 017,97		777 029,82	-777 029,82
14010000	Overgedragen tekort	10 194,71			
14100000	Overgedragen tekort	2 125 074,78	2 447 433,94		2 447 433,94
15000000	Investeringssubsidies en -schenkingen in kapitaal met vordering op ...	-4 287 200,16		4 592 725,75	-4 592 725,75
15000009	Investeringssubsidies en -schenkingen in kapitaal met v - in result...	2 204 523,19	2 366 844,13		2 366 844,13
15000100	Ontvangen vooruitbetalingen op investeringssubsidies			63 213,84	-63 213,84
15900000	Andere investeringsschenkingen	-494 700,00		494 700,00	-494 700,00
16000000	Voorzieningen voor pensioenen en soortgelijke verplichtingen	-1 745 487,80	83 966,11	1 864 786,48	-1 780 820,37
17330000	Schulden aan kredietinstellingen ten laste van het bestuur	-9 601 988,46	412 175,87	10 601 988,46	-10 189 812,59
17400000	Prefinancieringsleningen	-109 915,24	109 915,24	109 915,24	
17400001	schulden aan de provincie retentiesubsidie	-300 000,00		300 000,00	-300 000,00
17400008	Andere leningen - IGS		7 381,65	109 915,24	-102 533,59
17490000	Overige leningen	-8 092,37	280,62	8 092,37	-7 811,75
17600000	Ontvangen vooruitbetalingen op ruiltransacties			13 200,00	-13 200,00
18000000	Ontvangen vooruitbetalingen op investeringssubsidies	-54 676,94			
21100000	Concessies, octrooien, licenties, knowhow, merken en soortgelijke rechten	7 260,00	7 260,00		7 260,00
21100009	Concessies, octrooien, licenties, knowhow, merken en s - Geboekte a...	-7 260,00		7 260,00	-7 260,00
21400000	Plannen en studies	473 823,71	482 299,29		482 299,29
21400007	Plannen en studies - Activa in aanbouw	193 118,99	243 430,29	19 410,24	224 020,05
21400009	Plannen en studies - Geboekte afschrijvingen	-443 064,84		460 300,13	-460 300,13
22000000	Onbebouwde terreinen - gemeenschapsgoederen	912 479,82	912 479,82		912 479,82
22010000	Terreinen van gebouwen - gemeenschapsgoederen	597 659,13	597 659,13		597 659,13
22020000	Wegzate - gemeenschapsgoederen	1 408 704,40	1 408 704,40		1 408 704,40
22030000	Terreinen van waterlopen - gemeenschapsgoederen	19 212,83	19 212,83		19 212,83
22100000	Gebouwen - gemeenschapsgoederen	7 707 506,33	7 733 262,03	13 200,00	7 720 062,03
22100007	Gebouwen - gemeenschapsgoederen - Activa in aanbouw	86 772,66	88 708,66		88 708,66
22100009	Gebouwen - gemeenschapsgoederen - Geboekte afschrijvingen	-4 969 346,67		5 501 992,78	-5 501 992,78
22100500	Gebouwen - gemeenschapsgoederen - BO		325 418,74	474,84	324 943,90
22100509	Gebouwen - gemeenschapsgoederen - BO - Geboekte afschrijvingen			64 600,28	-64 600,28
22101000	Administratieve gebouwen - gemeenschapsgoederen	1 072 361,31	1 072 361,31		1 072 361,31
22101009	Administratieve gebouwen - gemeenschapsgoederen - Geboekte afschrijvingen	-100 419,61		134 787,77	-134 787,77
22102000	Schoolgebouwen - gemeenschapsgoederen	37 476,65	37 476,65		37 476,65
22102009	Schoolgebouwen - gemeenschapsgoederen - Geboekte afschrijvingen	-4 996,88		7 495,32	-7 495,32
22200000	Bebouwde terreinen - gemeenschapsgoederen	619 138,16	632 097,26		632 097,26
22200009	Bebouwde terreinen - gemeenschapsgoederen - Geboekte afschrijvingen	-427 827,76		452 852,07	-452 852,07
22400000	Wegen	27 846 278,18	27 852 763,78		27 852 763,78
22400007	Wegen - Activa in aanbouw	44 470,69	50 956,29	6 485,60	44 470,69
22400009	Wegen - Geboekte afschrijvingen	-20 477 747,03		20 914 733,93	-20 914 733,93
22400500	Wegen - BO		195 262,49	310,97	194 951,52
22400509	Wegen - BO - Geboekte afschrijvingen			19 495,15	-19 495,15
22500000	Andere infrastructuur betreffende de wegen	1 510 221,45	1 510 221,45		1 510 221,45
22500007	Andere infrastructuur betreffende de wegen - Activa in aanbouw	446,15	999,66		999,66
22500009	Andere infrastructuur betreffende de wegen - Geboekte afschrijvingen	-130 258,18		189 359,53	-189 359,53
22600000	Waterlopen en waterbekkens	158 135,30	158 135,30		158 135,30

-- AR --	AR-OMSCHRIJVING	31/12/2019	DEBET	CREDIT	31/12/2020
22600009	Waterlopen en waterbekkens - Geboekte afschrijvingen	-100 942,12		107 325,90	-107 325,90
22890000	Overige onroerende infrastructuur	11 284,96	11 284,96		11 284,96
22890007	Overige onroerende infrastructuur - Activa in aanbouw		34 614,91		34 614,91
22890009	Overige onroerende infrastructuur - Geboekte afschrijvingen	-1 128,50		2 257,00	-2 257,00
22900000	Onbebouwde terreinen - bedrijfsmatige MVA	199 479,11	199 479,11		199 479,11
22910000	Gebouwen - bedrijfsmatige materiële vaste activa	24 213,82	24 213,82		24 213,82
22910009	Gebouwen - bedrijfsmatige materiële vaste activa - Geboekte afschrijvingen	-3 228,51		4 842,76	-4 842,76
23000000	Installaties, machines en uitrusting - gemeenschapsgoederen	511 887,55	561 231,93		561 231,93
23000009	Installaties, machines en uitrusting - gemeenschapsgoe - Geboekte a...	-446 296,14		498 936,66	-498 936,66
23100000	Installaties, machines en uitrusting - gemeenschapsgoederen	24 374,82			
23100009	Installaties, machines en uitrusting - gemeenschapsgoe - Geboekte a...	-24 374,82			
24000000	Meubilair - gemeenschapsgoederen	262 905,46	273 806,35		273 806,35
24000009	Meubilair - gemeenschapsgoederen - Geboekte afschrijvingen	-208 165,68		221 819,15	-221 819,15
24100000	Informaticamaterieel - gemeenschapsgoederen	142 283,87	159 030,46		159 030,46
24100009	Informaticamaterieel - gemeenschapsgoederen - Geboekte afschrijvingen	-124 185,17		140 554,82	-140 554,82
24300000	Rollend materieel - gemeenschapsgoederen	800 848,48	800 848,48		800 848,48
24300009	Rollend materieel - gemeenschapsgoederen - Geboekte afschrijvingen	-784 731,24		790 987,19	-790 987,19
24500000	Meubilair - bedrijfsmatige MVA	4 883,80	4 883,80		4 883,80
24500009	Meubilair - bedrijfsmatige MVA - Geboekte afschrijvingen	-976,76		1 465,14	-1 465,14
24600000	Informaticamaterieel - bedrijfsmatige goederen	274 868,93	314 094,41		314 094,41
24600009	Informaticamaterieel - bedrijfsmatige goederen - Geboekte afschrijvingen	-242 390,71		271 254,64	-271 254,64
24800000	Rollend materieel - bedrijfsmatige MVA	244 883,64	244 883,64		244 883,64
24800009	Rollend materieel - bedrijfsmatige MVA - Geboekte afschrijvingen	-49 897,67	4,00	77 987,37	-77 983,37
26000000	Terreinen - overige MVA	382 762,00	382 762,00		382 762,00
26100000	Gebouwen - overige MVA	4 813,13	4 813,13		4 813,13
26100007	Gebouwen - overige MVA - Activa in aanbouw	120 655,49	120 655,49		120 655,49
26100009	Gebouwen - overige MVA - Geboekte afschrijvingen	-875,10		1 020,95	-1 020,95
26500000	Installaties, machines en uitrusting - overige MVA	5 668,55	5 668,55		5 668,55
26500009	Installaties, machines en uitrusting - overige MVA - Geboekte afsch...	-1 700,58		2 267,43	-2 267,43
26700000	Kunstwerken - niet erfgoed - overige MVA	13 527,80	13 527,80		13 527,80
26700009	Kunstwerken - niet erfgoed - overige MVA - Geboekte afschrijvingen	-409,93	409,93	409,93	
27510000	Kunstvoorwerpen	34 033,07	34 033,07		34 033,07
28100000	Belangen in intergemeentelijke samenwerkingsverbanden en soortgelij...	2 345 423,00	2 349 107,09		2 349 107,09
28110000	Belangen in intergemeentelijke samenwerkingsverbanden en soortgelij...	-799,80	3 163,50	4 483,89	-1 320,39
28400000	Andere aandelen - aanschaffingswaarde	1 880 377,96	1 880 377,96		1 880 377,96
28410000	Andere aandelen - nog te storten bedragen (-)	-479 548,59		479 548,59	-479 548,59
29030009	Vorderingen wegens toegestane leningen - nominale waarde		300 000,00		300 000,00
40000000	Operationele vorderingen uit ruiltransacties - nominale waarde	105 822,73	883 658,68	807 218,09	76 440,59
40050001	Te ontvangen creditintresten op financiële rekeningen	30,37			
40050010	Te ontvangen creditintresten op financiële rekeningen	0,02	136,87	99,07	37,80
40050050	Vorderingen op intercommunales in rekening-courant	72 561,63	114 092,63	16 680,30	97 412,33
40500000	Borgtochten betaald in contanten	1 929,00	1 929,00		1 929,00
40700000	Operationele vorderingen uit ruiltransacties - dubieuze debiteuren		25 889,39		25 889,39
40900000	Operationele vorderingen uit ruiltransacties - geboekte waardevermi...			12 581,09	-12 581,09
41300000	Vorderingen uit belastingen	630 798,79	5 820 689,36	5 659 882,51	160 806,85
41310000	Te ontvangen aanvullende belastingen		179 099,95		179 099,95
41320000	Gemeentelijke administratieve sancties	80,00	80,00	80,00	
41350000	Vorderingen uit recuperatie van specifieke kosten van de sociale dienst	35 807,00	40 602,63	11 585,84	29 016,79
41510000	Vorderingen wegens investeringssubsidies	8 574,14	322 636,63	284 345,42	38 291,21
41530000	Vorderingen wegens werkingssubsidies	306 308,18	6 375 825,91	6 024 049,75	351 776,16
41600000	Diverse operationele vorderingen uit niet-ruiltransacties - nominaal bedrag	4 393,21	4 764,51	160,18	4 604,33
41700000	Operationele vorderingen uit niet-ruiltransacties - dubieuze debiteuren		470 040,52		470 040,52
41900000	Operationele vorderingen uit niet-ruiltransacties - geboekte waarde...			220 556,12	-220 556,12
42330000	Schulden aan kredietinstellingen aangegaan door het bestuur	-378 863,27	398 963,08	793 799,41	-394 836,33
42400000	Overige leningen	-7 374,87	266,33	546,95	-280,62
42400008	Andere leningen - IGS		7 108,54	14 490,19	-7 381,65
44000000	Leveranciers	-393 457,30	4 316 218,25	4 704 414,26	-388 196,01
44400000	Te ontvangen facturen	-105 052,44	305 774,96	334 969,38	-29 194,42
44530000	Vervallen kapitaalaflossingen en vervallen intrest aan kredietinstellingen	-172 886,89	634 590,28	804 622,12	-170 031,84
44600000	Te betalen toegestane leningen		344 199,27	630 000,00	-285 800,73
44930000	Borgtochten ontvangen in contanten	-10 766,26	4 125,00	14 781,26	-10 656,26
44990060	Te betalen deelnemingen			3 163,50	-3 163,50
45300000	Ingehouden bedrijfsvoorheffing	-23 230,38	628 723,68	654 533,41	-25 809,73
45400000	Rijksdienst voor Sociale Zekerheid	-30 105,39	1 269 901,77	1 302 510,54	-32 608,77

-- AR --	AR-OMSCHRIJVING	31/12/2019	DEBET	CREDIT	31/12/2020
45500000	Bezoldigingen	-52 183,25	1 885 334,11	1 939 004,60	-53 670,49
45900000	Andere sociale schulden	-776,00	1 710 000,00	1 710 776,00	-776,00
46000000	Voorzieningen voor pensioenen en soortgelijke verplichtingen	-77 641,92	14 946,92	103 553,92	-88 607,00
46100000	Voorzieningen voor vakantiegeld	-155 630,30	51 712,01	213 999,03	-162 287,02
47600000	Te betalen roerende voorheffing	-9,12	36,30	47,64	-11,34
48100000	Operationele schulden inzake sociale dienstverlening OCMW	-15 217,17	348 932,31	370 170,59	-21 238,28
48200000	Ontvangen voorschotten en terugbetalingen inzake subsidies	-9 868,19		23 656,94	-23 656,94
48200100	Ontvangen voorschotten VDAB ikv TWE	-1 125,00		1 125,00	-1 125,00
48900000	Te betalen toegestane subsidies	-11 183,71	1 872 372,43	1 877 650,77	-5 278,34
48901000	Andere diverse schulden uit niet-ruiltransacties	-78,88			
48910000	Andere diverse schulden uit niet-ruiltransacties	-47 150,31	44 931,95	50 894,39	-5 962,44
53000000	Termijndeposito's - nominale waarde	1 177 779,82	5 974 197,78	2 950 036,30	3 024 161,48
53030100	ING - Termijndeposito's - nominale waarde	61,66	61,66		61,66
55000000	Kredietinstellingen	607 481,92	607 481,92	607 481,92	
55010100	Belfius - zichtrekening	421 137,20	16 102 683,21	15 445 216,43	657 466,78
55020100	BNP Paribas Fortis - zichtrekening	20 552,73	76 247,82	56 046,64	20 201,18
55030100	ING - zichtrekening	148 617,17	148 617,17	17 077,74	131 539,43
55040100	KBC - zichtrekening	45 644,41	45 671,41	10 029,14	35 642,27
55050100	Bank van de Post - zichtrekening	70 356,96	70 356,96	52,34	70 304,62
57000000	Kassen	4 000,00	4 000,00		4 000,00
57010001	Kas Secretaris	8 608,87	128 536,05	124 334,76	4 201,29
60001000	Aankoop voedingswaren	4 225,31	6 945,17	5 271,60	1 673,57
60002000	Aankoop geneesmiddelen	441,25	24,61		24,61
60010000	Aankoop technisch materiaal	1 521,00	40 302,84	1 204,54	39 098,30
60400000	Aankopen van roerende goederen bestemd voor verkoop	10 904,60	9 729,60		9 729,60
60499999	Kosten bestemd voor verkoop	18 256,26	5 115,62	400,62	4 715,00
61000200	Huur en huurlasten van gehuurde onroerende goederen (korte termijn)	8 129,04			
61002000	Huur en huurlasten van gehuurde onroerende goederen (korte termijn)	1,00	5 994,04		5 994,04
61008000	Huur en huurlasten van gehuurde onroerende goederen (lange termijn)	21 304,67	10 066,00		10 066,00
61020010	Periodieke erfpachtvergoedingen		4 283,60	1 655,36	2 628,24
61030010	Benodigdheden voor gebouwen	16 581,97	27 450,27	12 013,27	15 437,00
61030099	Overig onderhoud en herstel van gebouw	214,98			
61030100	Prestaties van derden voor onderhoud en herstelling gebouwen	31 113,39	46 642,83	2 432,54	44 210,29
61035010	Benodigdheden voor aanleg en onderhoud van wegen	13 180,69	13 183,98		13 183,98
61035011	Benodigdheden voor snelheidsbeleid en verkeersignalisatie	11 677,48	13 167,09		13 167,09
61035100	Prestaties van derden voor wegen, riolen, bermen ...	180 883,95	149 193,30	9 042,12	140 151,18
61035101	Aanbrengen van wegmarkeringen		20 012,89		20 012,89
61035120	Onderhoud straatmeubilair	1 050,04	2 651,11	2 439,36	211,75
61035130	Sneeuwopruiming en ijzelbestrijding	17 259,02	3 672,70	580,80	3 091,90
61100000	Elektriciteit	56 645,73	44 745,53	1 630,99	43 114,54
61110000	Gas	17 700,15	22 152,86	3 027,37	19 125,49
61120000	Stookolie	25 775,80	17 326,46		17 326,46
61130000	Water	9 834,39	13 330,18	452,13	12 878,05
61200100	Brandverzekering	105,47			
61200150	Burgerlijke aansprakelijkheid	2 053,81			
61200160	Verzekering voertuigen	1 983,00			
61200999	Overige verzekeringen	761,31			
61201000	Brandverzekering	6 929,14	7 321,58	162,70	7 158,88
61201500	Burgerlijke aansprakelijkheid	13 221,21	16 119,62	275,90	15 843,72
61201600	Verzekering voertuigen	16 508,33	20 517,21	3 074,78	17 442,43
61209999	Overige verzekeringen	3 739,93	3 963,77	17,50	3 946,27
61300010	Vergoedingen prestaties arbeidsgeneeskundige dienst	8 660,76	477,60		477,60
61301000	Sociaal secretariaat - weddecentrale	9 586,47			
61301002	Erelonen en vergoedingen consultancy	22 686,30			
61301007	Erelonen en vergoedingen voor selectie personeel	534,80			
61301999	Andere erelonen en vergoedingen	675,00			
61305001	Uitgegeven keuken	73 246,18			
61307001	Samenwerkingsovereenkomsten	8 355,57			
61310000	Sociaal secretariaat - weddecentrale		9 806,58		9 806,58
61310010	Erelonen en vergoedingen notarissen, deurwaarders, advocaten	17 762,41	16 861,28	985,65	15 875,63
61310020	Erelonen en vergoedingen consultancy	113 621,45	228 501,12	37 067,93	191 433,19
61310030	Erelonen en vergoedingen ontwerp en studieopdachten	32 176,50	10 668,95		10 668,95
61310040	Erelonen en vergoedingen commissies, jury & adviesraden		10 434,66	5 217,33	5 217,33
61310050	Auteursrechten		87,44		87,44

-- AR --	AR-OMSCHRIJVING	31/12/2019	DEBET	CREDIT	31/12/2020
61310060	Erelonen en vergoedingen voor optredens, lesgevers, gidsen, tolken, e.d.	39 701,74	19 190,42		19 190,42
61310090	Inningskosten Personenbelasting 1%	23 729,97	22 929,50		22 929,50
61310100	Erelonen en vergoedingen expertises	18 118,28	13 692,23	4 673,01	9 019,22
61319999	Andere erelonen en vergoedingen	2 958,00	8 028,25		8 028,25
61340050	Erelonen en vergoedingen coördinerend geneesheer	1 846,60	1 906,16	48,40	1 857,76
61350001	Uitgegeven keuken		77 260,31	5 577,08	71 683,23
61350020	Uitgegeven was en linnen		2 685,06	18,82	2 666,24
61370001	Samenwerkingsovereenkomsten		38 488,46	12 258,60	26 229,86
61370002	Samenwerkingsovereenkomsten DGAT		42 978,90		42 978,90
61399999	Andere erelonen en vergoedingen voor prestaties van derden	712 196,75	659 652,41	77 327,37	582 325,04
61401002	Documentatie en abonnementen	2 721,95			
61401004	Communicatiekosten telefoon en internet	1 192,40			
61401006	Administratief drukwerk en kopieerkosten	3 488,29			
61402800	Onderhoudscontracten computermaterieel	24 180,90			
61403001	Representatie- en receptiekosten & kosten onthaal	2 550,70			
61403005	Reis- en verblijfkosten (Dienstverplaatsing)	6 246,73			
61410010	Kantoorbenodigdheden	14 954,98	12 643,24	2 573,86	10 069,38
61410020	Documentatie en abonnementen	14 534,54	17 456,07	2 150,73	15 305,34
61410030	Post- en frankeringskosten	13 722,40	32 692,54	16 320,07	16 372,47
61410040	Communicatiekosten telefoon en internet	37 680,40	42 262,83	3 613,38	38 649,45
61410050	Procedure- en vervolgingskosten	205,01			
61410060	Administratief drukwerk en kopierkosten	1 377,36	6 552,91	701,80	5 851,11
61410070	Administratieve kosten (mtc, 2e pijler, lonen, pb...)	268,23	303,49	243,39	60,10
61412000	Huur meubilair en bureaumateriaal	20 732,70	31 286,47	9 661,89	21 624,58
61420010	Aankoop klein hard- en softwaremateriaal	9 489,86	23 381,03	10 659,86	12 721,17
61428000	Onderhoudscontracten computermaterieel	125 952,41	165 841,81	3 631,21	162 210,60
61429999	Overige informaticakosten	9 847,48	10 331,51		10 331,51
61430010	Representatie- en receptiekosten & kosten onthaal	21 584,86	21 939,10	10 482,94	11 456,16
61430050	Verplaatsingskosten dienstreizen	2 164,92	7 044,78		7 044,78
61430070	Publiciteit, advertenties & info	55 961,83	48 802,87		48 802,87
61490000	Overige administratie- en kantoorkosten	9 898,94			
61500006	Lidmaatschappen	7 162,58			
61500007	Kosten voor werving en selectie (exclusief erelonen voor juryleden)	12,50			
61500008	Kosten deelname overleg	1 052,70			
61500009	Projectkosten	1 199,25			
61500010	Aankoop klein materieel	3 278,74	86 595,79	14 146,99	72 448,80
61500011	Kosten werkkleding	3 682,83			
61500015	Beheersvergoeding (dienstenvergoeding aan derden)	211,32			
61500030	Kosten van bewaking en veiligheid	2 190,83	2 847,37		2 847,37
61500040	Controle- en keuringsorganismen technisch materieel	7 160,85	4 884,95		4 884,95
61500060	Lidmaatschappen	18 316,39	26 665,44		26 665,44
61500070	Kosten voor werving en selectie (exclusief erelonen voor juryleden)		12 927,42	4 724,97	8 202,45
61500080	Kosten aflevering electronische id	8 257,70	6 070,90		6 070,90
61500090	Projectkosten		1 047,50		1 047,50
61500100	Opleidingskosten	12 147,58	9 601,89	240,00	9 361,89
61500110	Kosten werkkleding	9 597,41	6 187,26	1 834,99	4 352,27
61500150	Beheersvergoeding (dienstenvergoeding aan derden)	16 258,31	37 862,02	14 643,76	23 218,26
61500300	Onderhoud en herstelling technisch materieel	1 359,88			
61502000	Huur technische materieel	8 305,58	827,36	57,66	769,70
61503000	Onderhoud en herstelling technisch materieel	5 506,34	3 256,82	458,26	2 798,56
61508000	Onderhoudscontracten technisch materieel	2 316,35	2 567,62		2 567,62
61599999	Overige exploitatiekosten	163 295,70	172 327,86	74 521,20	97 806,66
61600004	Olie en brandstof voor voertuigen	2 366,86			
61600010	Aankoop benodigdheden voor voertuigen	30 416,27	9 734,52	509,34	9 225,18
61600030	Controle- en keuringskosten voertuigen	1 278,04	1 474,65		1 474,65
61600040	Olie en brandstof voor voertuigen	21 893,94	17 788,85	886,64	16 902,21
61600300	Onderhoud en herstelling voertuigen	3 013,85			
61602000	Huur voertuigen	3 022,20	3 915,00	1 050,00	2 865,00
61603000	Onderhoud en herstelling voertuigen	39 250,95	46 556,51	1 302,46	45 254,05
61700010	Vergoeding aan personen ter beschikking gesteld van het bestuur	48 723,34	52 164,97		52 164,97
62000000	Bezoldigingen en rechtstreekse sociale voordelen - politiek personeel	188 596,40	215 961,15	8 333,56	207 627,59
62000001	Presentiegelden van de gemeentemandatarissen	14 412,99			
62000010	Presentiegelden - politiek personeel	34 132,55	38 948,61		38 948,61
62010000	Bezoldigingen en rechtstreekse sociale voordelen - vastbenoemd personeel	923 703,65	979 411,16	729,92	978 681,24

-- AR --	AR-OMSCHRIJVING	31/12/2019	DEBET	CREDIT	31/12/2020
62011000	Vakantiegeld vastbenoemd personeel	62 253,23			
62030000	Bezoldigingen en rechtstreekse sociale voordelen - niet-vastbenoemd...	1 301 813,32	1 385 643,93	16 937,94	1 368 705,99
62031000	Vakantiegeld contractuelen	45 765,10			
62040000	Bezoldigingen tewerkstellingsprojecten	17 688,67	45 729,08	3 028,13	42 700,95
62063000	Vergoedingen ander niet-vastbenoemd personeel	7 699,29	4 783,49		4 783,49
62070000	Bezold. en rechtstr. soc. voordelen - onderw. pers. tlv het bestuur	7 801,17	8 105,01	1 657,74	6 447,27
62071000	Vakantiegeld onderwijzend personeel ten laste van het bestuur	173,62			
62080000	Bezoldigingen onderwijzend personeel ten laste van andere overheden	567 220,00	1 140 000,00	570 000,00	570 000,00
62100000	Werkgeversbijdragen wettelijke verzekeringen - politiek personeel		337,66		337,66
62110000	Werkgeversbijdragen wettelijke verzekeringen - vast benoemd personeel	208 749,05	402 502,20		402 502,20
62110010	Werkgeversbijdragen aan de omslagkas voor gemeentelijke pensioenen ...	186 081,95			
62130000	Werkgeversbijdragen wettelijke verzekeringen - niet vast benoemd personeel	386 328,02	389 724,94	2 996,20	386 728,74
62140000	Werkgeversbijdragen wettelijke verzekeringen - tewerkstellingsprojecten	1 479,39	13 325,91	936,20	12 389,71
62170000	Werkgeversbijdragen wettelijke verzekeringen - onderw. pers. tlv he...	2 250,99	1 363,53	460,02	903,51
62190000	Werkgeversbijdragen wettelijke verzekeringen - Sociale Maribel (-)	-30 906,48			
62210100	Werkgeversbijdragen voor bovenwettelijke verzekeringen - hospitalis...	132,00			
62211000	Werkgeversbijdragen voor bovenwettelijke verzekeringen - hospitalis...	1 320,00	1 351,10		1 351,10
62220200	Werkgeversbijdragen voor GSDV - niet vast benoemd personeel	1 124,41			
62230000	Werkgeversbijdragen voor bovenwet. verzek. - 2de pensioenpijler	13 646,85	12 497,80	96,09	12 401,71
62230100	Werkgeversbijdragen voor bovenwettelijke verzekeringen - hospitalis...	1 627,98			
62231000	Werkgeversbijdragen voor bovenwettelijke verzekeringen - hospitalis...	1 451,98	5 191,91	1 869,97	3 321,94
62300001	Kosten voor verplaatsingen van en naar het werk	1 031,37			
62300010	Verplaatsingskosten woon- werkverkeer	1 289,81	4 200,05		4 200,05
62301000	Bijdragen aan arbeidsgeneeskundige dienst	6 620,28			
62301002	Bijdragen aan andere sociale diensten	3 000,00			
62301003	Vakbondspremies	1 582,70			
62301004	Maaltijdcheques	26 559,00			
62301005	Verzekering arbeidsongevallen	11 458,85			
62310000	Bijdragen aan arbeidsgeneeskundige dienst	11 675,09	18 503,01	5 535,46	12 967,55
62310010	Andere personeelskosten - GSD	3 584,90	4 926,36		4 926,36
62310020	Bijdragen aan andere sociale diensten		3 830,63	350,57	3 480,06
62310030	Vakbondspremies	1 862,00	3 351,60		3 351,60
62310040	Andere personeelskosten - MTC	44 219,50	69 744,50		69 744,50
62310050	Verzekering arbeidsongevallen	14 398,24	28 337,30	1 034,93	27 302,37
62310060	Geschenkcheques		10 666,00		10 666,00
62400000	Pensioenen politiek personeel	88 688,09	90 513,19	91,00	90 422,19
63010000	Afschrijvingen op immateriële vaste activa	34 063,87	17 235,29		17 235,29
63020000	Afschrijvingen op materiële vaste activa	1 289 061,79	1 306 546,71	413,93	1 306 132,78
63400000	Waardevermindering op operationele vorderingen op korte termijn - t...		233 137,21		233 137,21
63500000	Voorzieningen voor pensioenen en soortgelijke verplichtingen - toevoeging	64 627,20	144 762,68	20 823,11	123 939,57
63510000	Voorzieningen voor pensioenen en soortgelijke verplichtingen - best...	-77 649,92		77 641,92	-77 641,92
63600000	Voorzieningen voor vakantiegeld - toevoeging	11 277,60	58 368,73		58 368,73
63610000	Voorzieningen voor vakantiegeld - besteding en terugneming (-)	-2 658,62		51 712,01	-51 712,01
64000000	Onroerende voorheffing	4 700,87	1 440,74		1 440,74
64000001	Roerende voorheffing	36,14			
64000010	Roerende voorheffing	0,05	38,52		38,52
64000050	Belastingen op polders en wateringen	16,00	16,00		16,00
64000060	Taksen op overheidsdocumenten & retributies	1 190,00	300,00		300,00
64000080	Bijdragen reprobel	956,63	972,19		972,19
64009999	Overige werkingsbelastingen	173,71			
64200000	Minderwaarde op realisatie van operationele vorderingen		3 365,16		3 365,16
64301000	Tussenkomst in exploitatiekosten		202 123,66	118 649,70	83 473,96
64799999	Overige diverse operationele kosten		30,00		30,00
64800000	Toekenning leefloon	153 886,47	152 505,37	42,62	152 462,75
64800140	Tijdelijke premie		6 750,00		6 750,00
64800200	Toekenning installatiepremies	3 764,46			
64802000	Toekenning installatiepremies		1 295,91		1 295,91
64810000	Toekenning dienstverlening in speciën	9 207,02	15 958,74	14 199,27	1 759,47
64810050	Tegemoetkoming in kosten energielevering	1 002,51			
64810080	Kosten socio-culturele participatie	3 041,77			
64810090	Toekenning federale stookoliepremie	31 664,08			
64810500	Tegemoetkoming in kosten energielevering		675,96		675,96
64810800	Kosten socio-culturele participatie		2 764,41		2 764,41
64810900	Toekenning federale stookoliepremie		25 650,52		25 650,52

-- AR --	AR-OMSCHRIJVING	31/12/2019	DEBET	CREDIT	31/12/2020
64820000	Steun in natura en bijdragen in het kader van de wet van 2 april 1965	79 371,37	79 773,54	364,30	79 409,24
64820002	Medische kosten aan vreemdelingen	319,50			
64820010	Toekenning dienstverlening in natura	12 135,84			
64820100	Toekenning dienstverlening in natura		1 460,23		1 460,23
64820140	Kosten opvang en thuiszorg	303,92			
64820230	Kosten medische verzorging	3 762,50			
64820460	Steun voor medische kosten aan toegewezen asielzoekers	309,79			
64820461	Steun in natura en bijdragen in het kader van de wet van 2 april 1965	16 499,86			
64820462	Steun aan Asielzoekers niet-financieel LOI	2 842,25			
64820470	Toekenning van huurwaarborgen	6 609,00			
64820471	Toekenning Huurtussenkomsten	4 980,31			
64820480	Mantelzorgtoelage	24 430,00			
64821400	Kosten opvang en thuiszorg		302,34		302,34
64822300	Kosten medische verzorging		2 892,86		2 892,86
64824600	Steun voor medische kosten aan toegewezen asielzoekers		521,25		521,25
64824610	Steun aan toegewezen asielzoekers		16 322,43		16 322,43
64824620	Steun aan Asielzoekers niet-financieel LOI		3 032,28		3 032,28
64824700	Toekenning van huurwaarborgen		6 377,00		6 377,00
64824710	Toekenning huurtussenkomsten		1 214,39		1 214,39
64824800	Mantelzorgtoelage		22 850,00		22 850,00
64900000	Algemene werkingssubsidies		500,00		500,00
64909000	Samenwerkingsovereenkomsten	1 200,00			
64910000	Algemene werkingssubsidies aan gezinnen	26 606,01	73 748,90	54 866,96	18 881,94
64930000	Algemene werkingssubsidies aan verenigingen	68 625,69	212 623,35	157 182,34	55 441,01
64940000	Algemene werkingssubsidies aan andere overheidsinstellingen	1 304 885,17	817 057,55	44 550,00	772 507,55
64940001	Toegestane werkingssubsidies aan andere overheidsinstellingen	142 786,77			
64960000	Andere specifieke werkingssubsidies - Tussenkomst in de bezoldiging		326 907,85	206 213,32	120 694,53
64990000	Andere specifieke werkingssubsidies		7 139,48	1 335,00	5 804,48
64990001	Samenwerkingsovereenkomsten	2 980,96			
64990002	Samenwerkingsovereenkomsten	1 253,80			
64999999	Andere specifieke werkingssubsidies	25 203,68	131 706,77	862,97	130 843,80
65000000	Financiële kosten van leningen ten laste van het bestuur	239 542,08	231 597,28	7 430,88	224 166,40
65909999	Overige diverse financiële kosten	1 356,53			
65999999	Andere diverse financiële kosten		7,83		7,83
66400000	Toegestane investeringssubsidies	26 079,01	67 689,54	30 199,19	37 490,35
69300000	Over te dragen overschot van het boekjaar	56 283,38	493 011,85		493 011,85
70000030	Verkoop van schroot/oud ijzer	-13 900,93		3 725,71	-3 725,71
70000060	Verkoop van groene stroom	-5 400,12	694,70	6 394,00	-5 699,30
70000070	Verkoop van compostvaten	-1 047,00	2,50	866,50	-864,00
70000080	Verkoop van infobrochures	160,50		144,00	-144,00
70000999	Opbrengsten uit andere verkopen	-18 853,90		27 989,56	-27 989,56
70100020	Inschrijvingsgelden	-25 434,00	1 580,00	17 764,00	-16 184,00
70200000	Opbrengsten uit prestaties	-228 708,51	206,47	246 331,63	-246 125,16
70200020	Opbrengsten kilometervergoeding	-1 328,70		1 308,04	-1 308,04
70200040	Verstrekken van Stedenbouwkundige inlichtingen	-65 425,00	2 300,00	47 475,00	-45 175,00
70209999	Opbrengsten uit andere prestaties	-1 425,50		690,00	-690,00
70400010	Tussenkomsten van ouders in het leerlingenvervoer	-3 011,80	155,60	1 673,60	-1 518,00
70400020	Tussenkomsten van ouders in de maaltijden	-4 682,22	110,80	2 919,80	-2 809,00
70400040	Tussenkomsten van ouders in de sneeuw- en openluchtklassen, en ande...	-11 364,07	4 719,00	5 250,50	-531,50
70400070	Terugvordering van procedurekosten	-655,01		347,10	-347,10
70400199	werknemersbijdrage maaltijdcheques	-7 423,90			
70400999	Andere terugvorderingen en tussenkomsten	-1 913,63			
70409999	Andere terugvorderingen en tussenkomsten	-52 201,13	229,40	45 156,99	-44 927,59
70500003	Opbrengsten uit verpachtingen	-8 697,82			
70500010	Opbrengsten uit verhuur zalen en lokalen	-9 007,01	2 021,00	8 461,04	-6 440,04
70500020	Opbrengsten uit verhuur woningen en flats	-15 706,91	0,03	15 795,91	-15 795,88
70500030	Opbrengsten uit verpachtingen	-371,84	8 697,82	17 767,48	-9 069,66
70509999	Andere huuropbrengsten	-150,00		150,00	-150,00
70600010	Opbrengsten uit concessies	-10 890,00	1 090,00	14 292,00	-13 202,00
73000000	Opcentiemen op de onroerende voorheffing	-1 839 969,65	10 180,02	1 754 267,22	-1 744 087,20
73010000	Aanvullende belasting op de personenbelasting	-2 372 995,57	226 137,16	2 519 086,80	-2 292 949,64
73020000	Motorrijtuigen	-112 013,89	11 898,58	120 730,22	-108 831,64
73189999	Andere belastingen op de afgifte van administratieve stukken	-35 449,04	6 081,80	37 128,74	-31 046,94
73314000	Ontgraving	-400,00		50,00	-50,00

-- AR --	AR-OMSCHRIJVING	31/12/2019	DEBET	CREDIT	31/12/2020
73322000	Diftar/ophaalronde	-219 905,05	3 129,84	267 567,49	-264 437,65
73323000	Afgifte zakken, klevers, recipiënten	-11 797,50	1 020,00	12 108,00	-11 088,00
73324000	Gebruik gemeentelijke containers	-1 597,00		190,00	-190,00
73328000	Sluikstorten	-9 500,00	1 369,25	1 369,25	
73408000	Nachtwinkels en phoneshops			3 000,00	-3 000,00
73410000	Privé-clubs	-10 000,00		24 000,00	-24 000,00
73411000	Banken en financieringsinstellingen	-4 500,00		8 250,00	-8 250,00
73415000	Diensten verhuur voertuigen met bestuurder			812,62	-812,62
73422000	Reclameborden	-4 748,70		25 033,38	-25 033,38
73424000	Verspreiding kosteloos reclamedrukwerk	-25 734,37	1 898,44	33 392,87	-31 494,43
73609000	Masten en pylonen	-97 500,00		97 500,00	-97 500,00
73740000	Leegstaande woningen en gebouwen	2 228,30	2 308,02	23 173,39	-20 865,37
73750000	Krotten/ verwaarloosde/ongeschikte woningen en gebouwen			9 930,00	-9 930,00
73760000	Leegstand / verkrotting bedrijfsruimten	-1 480,00		740,00	-740,00
73770000	Tweede verblijven	-7 000,00	500,00	13 000,00	-12 500,00
73900000	Gemeentelijke administratieve sanctie	-380,00		400,00	-400,00
73900010	Boetes	-40 000,00			
74000000	Gemeentefonds - basisdotatie	-1 574 931,00		1 630 688,00	-1 630 688,00
74001000	Gemeentefonds - aanvullende dotaties			134 964,28	-134 964,28
74010000	Covid-19: algemene werkingssubsidies	-522 760,00	84 063,00	149 395,84	-65 332,84
74020000	Regularisatiepremie gesco's	-78 618,19		396 240,80	-396 240,80
74020001	Overige algemene werkingssubsidies	-187 314,81			
74020010	Regularisatiepremie contingentgesco's	-208 926,00			
74020100	Andere algemene werkingssubsidies - energiezuinige woningen	-11 856,58		18 248,55	-18 248,55
74020200	vergoeding 'dode hand'	-6 306,00		3 255,00	-3 255,00
74030000	compensatie OV voor vrijstelling sociale verhuurkantoren	-2 622,55			
74040000	Andere algemene werkingssubsidies - open ruimte			108 615,00	-108 615,00
74049999	Andere algemene werkingssubsidies	-56 346,09	96 641,54	96 641,54	
74050010	Sociale Maribel		31 656,54	63 313,08	-31 656,54
74050020	Personeelssubsidies algemeen	-97 318,07	6 167,41	35 597,00	-29 429,59
74050040	Bijdragen van de overheid voor de bezoldiging van het onderwijzend ...	-567 220,00	285 000,00	855 000,00	-570 000,00
74059999	Andere werkingstoelage aangaande personeelsaangelegenheden	-12 160,13	1 609,46	11 430,90	-9 821,44
74060101	VDAB-TWE01 Trajectsubsidie (3000/jr)	-2 570,00			
74060102	VDAB-TWE02 Compensatievergoeding + resultaatsfinanciering	-2 805,00			
74060110	VDAB-TWE01 Trajectsubsidie (3000/jr)			7 875,00	-7 875,00
74060120	VDAB-TWE02 Compensatievergoeding + resultaatsfinanciering			4 875,00	-4 875,00
74060999	Specifieke werkingssubsidies (Provincie)			46 800,00	-46 800,00
74069999	Andere specifieke projectsubsidies	-84 495,08	80 280,36	238 039,22	-157 758,86
74080000	Toelagen RMI : leefloon	-133 366,49	19,05	146 454,54	-146 435,49
74080001	Toelagen RMI : art 60.7 en sociaal economisch initiatief	-15 235,00			
74080002	Toelagen RMI : installatiepremie	-3 764,46			
74080003	Toelagen RMI : personeelskost	-7 720,14			
74080004	Toelagen federale overheid : soc.-cult. participatie	-2 474,00			
74080005	Toelagen federale overheid : verwarmingsfonds	-33 504,08			
74080008	Toelagen federale overheid : Wet 2 april 1965	-79 007,07			
74080009	Toelagen federale overheid : toegewezen asielzoekers LOI	-66 688,68			
74080010	Toelagen federale overheid : toegewezen asielzoekers LOI med kosten	-309,79	3 839,36	32 457,09	-28 617,73
74080011	Hulpfonds gas en electriciteit	-26 866,08			
74080013	Toelage RMI: GPMI toelage	-10 926,48			
74080020	Toelagen RMI : installatiepremie			1 295,91	-1 295,91
74080030	Toelagen RMI : personeelskost			7 451,38	-7 451,38
74080040	Toelagen federale overheid : soc.-cult. participatie		459,00	3 666,74	-3 207,74
74080050	Toelagen federale overheid : verwarmingsfonds			27 290,52	-27 290,52
74080080	Toelagen federale overheid : Wet 2 april 1965		922,56	80 696,10	-79 773,54
74080090	Toelagen federale overheid : toegewezen asielzoekers LOI		22 325,65	85 369,02	-63 043,37
74080100	Toelagen federale overheid : toegewezen asielzoekers LOI med kosten			521,25	-521,25
74080110	Hulpfonds gas en electriciteit			27 896,66	-27 896,66
74080130	Toelage RMI: GPMI toelage			5 471,29	-5 471,29
74080140	Toelage RMI: premie			6 750,00	-6 750,00
74080200	Specifieke COVID-19-subsidies			25 573,00	-25 573,00
74080210	Specifieke Covid-19-subsidies voedselhulp			2 448,00	-2 448,00
74080301	Subsidies gezinszorg Vlaamse overheid	-312 009,95			
74080310	Subsidies gezinszorg Vlaamse overheid			549 575,77	-549 575,77
74089999	Overige specifieke werkingssubsidies OCMW		75,00	1 175,00	-1 100,00

-- AR --	AR-OMSCHRIJVING	31/12/2019	DEBET	CREDIT	31/12/2020
74090999	Overige specifieke werkingssubsidies	-2 717,69			
74099998	Overige specifieke werkingssubsidies divers	-780,00			
74099999	Overige specifieke werkingssubsidies	-186 066,92	27 982,08	211 937,89	-183 955,81
74400000	Inhouding pensioen	-13 116,30		13 273,68	-13 273,68
74500000	Recuperaties van kosten	-9 008,58	41 531,00	143 446,17	-101 915,17
74500001	Recuperatie pensioen mandatarissen vd gemeente			2 096,33	-2 096,33
74500010	Schadevergoedingen	-40 436,00	20 128,24	20 128,24	
74500020	Diverse operationele opbrengsten	-41 531,00			
74700000	Werknemersinhouding MTC	-4 483,60		11 121,00	-11 121,00
74799999	Andere diverse operationele kosten	-2 984,00	3 436,79	4 591,09	-1 154,30
74800000	Terugbetaling leefloon bij begunstigden	-743,23			
74800090	Recuperatie leefloon via onderhoudsplicht	-123,00			
74810000	Terugbetaling van dienstverlening in speciën	-3 325,23		1 719,47	-1 719,47
74820000	Terugbetaling equivalent leefloon vreemdelingen	-235,13			
74820010	Terugbetaling dienstverlening in natura	-9 421,75			
74820100	Terugbetaling dienstverlening in natura			178,41	-178,41
74820230	Terugbetaling kosten medische verzorging	-542,28			
74820470	Terugbetaling huurwaarborgen	-5 626,00			
74820471	Terugbetaling huurtussenkomsten	-2 500,00			
74822300	Terugbetaling kosten medische verzorging			672,25	-672,25
74824700	Terugbetaling huurwaarborgen			1 880,50	-1 880,50
74824710	Terugbetaling huurtussenkomsten			345,00	-345,00
75000000	Opbrengsten uit financieel vaste activa (dividenden)	-211 247,67		266 173,20	-266 173,20
75100000	Creditintresten op rekening courant	-0,11	8,01	8,01	
75100002	Opbrengsten termijn -en spaarrekeningen	-121,30			
75100020	Opbrengsten termijn -en spaarrekeningen	-0,06		128,34	-128,34
75100030	Nalatigheidsintresten schuldvorderingen	-1 233,79			
75300000	In resultaat genomen kapitaalsubsidies en schenkingen	-115 304,43		162 320,94	-162 320,94
75999999	Andere financiële opbrengsten	-59,36		199,95	-199,95
76300000	Meerwaarde op de realisatie van fin., mat. en imma	-15 864,06			
79300000	Over te dragen tekort van het boekjaar	-59 365,71		312 164,45	-312 164,45
		0,00	150 120 825,09	150 120 825,09	0,00

BEKKEVOORT

DETAIL NIET IN BALANS OPGENOMEN RECHTEN EN PLICHTEN - 31/12/2020

RUBRIEK 0	BEC	AR-OMSCHRIJVING	OMSCHRIJVING	DERDE	BEDRAG
					4 053 867,55
01307	10	Crediteuren wegens borgstelling voor financiële schulden aangegaan door Intergemeentelijk ...	Gewaarborgde lening (Belfius)	Ecowerf	32 295,65
01309	10	Crediteuren wegens borgstelling voor financiële schulden aangegaan door besturen van de e ...	Gewaarborgde lening	Kerkfabriek Heilig Ha	504 338,08
032	11	Ontvangen zekerheden	Huurwaarborg		22 365,97
01309	10	Crediteuren wegens borgstelling voor financiële schulden aangegaan door besturen van de e ...	Gewaarborgde lening (Belfius)	Kerkfabriek Heilig Ha	300 000,00
094	10	Andere rechten en verplichtingen	Rioleringsfonds		97 412,33
092	10	Gecumuleerd budgettair resultaat vorig boekjaar			1 403 921,87
032	11	Ontvangen zekerheden	Hypotheken subsidieretentieleningen	Particulieren	300 000,00
092	11	Gecumuleerd budgettair resultaat vorig boekjaar	GBR		1 393 533,65

BEKKEVOORT

OVERZICHT VAN DE DEELNEMINGEN - 31/12/2020

RUBRIEK 28	BEC	INSTELLING	AANTAL	NOMINALE WAARDE	INGESCHREVEN	NOG TE VOLSTORTEN	HER-WAARDERING	WAARDE-VERMINDERING	NETTO BOEKWAARDE
					4 229 485,05	480 868,98	0,00	0,00	3 748 616,07
284	10	CVBA Diest Uitbreiding	20	2,50	50,00				50,00
281	10	Intergas							0,00
281	10	PBE - Electriciteit	67	12,40	830,80	623,10			207,70
281	10	PBE - TV-distributie	19	12,40	235,60	176,70			58,90
284	10	Swal	5	25,00	125,00	32,01			92,99
284	10	De Lijn	672	24,79	16 658,45				16 658,45
284	10	VMW P-Waterdienst	26 160	25,00	654 000,00				654 000,00
284	10	VMW G-Waterdienst	21 965	25,00	549 125,00	479 516,58			69 608,42
284	10	Creadiv	6 372	100,00	637 200,00				637 200,00
281	10	Interleuven	2 184	14,16	30 925,44				30 925,44
281	10	Ecowerf	2 475	10,84	29 963,59				29 963,59
281	10	Crematorium Hofheide	5 806	6,00	34 836,00				34 836,00
281	10	Riobra - RA aandelen	1	24,79	24,79				24,79
281	10	Riobra - RB aandelen	76 934	24,79	1 907 193,86				1 907 193,86
281	10	Riobra - RI aandelen	15 078	24,79	340 788,13				340 788,13
281	10	Igo	3	200,00	600,00				600,00
281	10	PBE - G aandelen							0,00
284	10	Ethias	1	8 602,90	8 602,90				8 602,90
281	10	Ecowerf (nieuw 2020)	292	10,84	3 163,50				3 163,50
281	10	Fluvius OV (Aandelen A)	1	24,79	24,79				24,79
284	11	SVK	1		6 013,71				6 013,71
284	11	Ethias	1	8 602,90	8 602,90				8 602,90
281	10	Poolstok			520,59	520,59			0,00

BEKKEVOORT

VORDERINGEN OP LANGE TERMIJN

TOEGESTANE LENINGEN EN ANDERE RUILTRANSACTIES			Som bedrag van de leningen	Som omgezette bedragen	Som resterende schuld 2020	Voorziene aflossingen 2020 *	Werkelijke aflossingen 2020 *	Verschil werkelijk - voorzien	Som terug te betalen in 2021
2903	**Vorderingen wegens toegestane leningen**	**BEC**	**300 000,00**	**300 000,00**	**300 000,00**	**0,00**	**0,00**	**0,00**	**0,00**
	Leningen ten laste van derden		0,00	0,00	0,00	0,00	0,00	0,00	0,00
	Andere toegestane leningen		300 000,00	300 000,00	300 000,00	0,00	0,00	0,00	0,00
	Subsidieretentielening - B01	11	30 000,00	30 000,00	30 000,00	0,00	0,00	0,00	0,00
	Subsidieretentielening - B02	11	30 000,00	30 000,00	30 000,00	0,00	0,00	0,00	0,00
	Subsidieretentielening - B03	11	30 000,00	30 000,00	30 000,00	0,00	0,00	0,00	0,00
	Subsidiepretentielening - B04	11	30 000,00	30 000,00	30 000,00	0,00	0,00	0,00	0,00
	Subsidiepretentielening - B05	11	30 000,00	30 000,00	30 000,00	0,00	0,00	0,00	0,00
	Subsidiepretentielening - B06	11	30 000,00	30 000,00	30 000,00	0,00	0,00	0,00	0,00
	Subsidiepretentielening - B07	11	30 000,00	30 000,00	30 000,00	0,00	0,00	0,00	0,00
	Subsidiepretentielening - B08	11	30 000,00	30 000,00	30 000,00	0,00	0,00	0,00	0,00
	Subsidiepretentielening - B09	11	30 000,00	30 000,00	30 000,00	0,00	0,00	0,00	0,00
	Subsidiepretentielening - B10	11	30 000,00	30 000,00	30 000,00	0,00	0,00	0,00	0,00

2904	**Vorderingen wegens tussenkomst in gewaarborgde leningen**		**0,00**	**0,00**	**0,00**	**0,00**	**0,00**	**0,00**	**0,00**

2905	**Vorderingen wegens toegestaan betalingsuitstel**		**0,00**	**0,00**	**0,00**	**0,00**	**0,00**	**0,00**	**0,00**

BEKKEVOORT

VORDERINGEN OP LANGE TERMIJN

2906	Vooruitbetalingen op ruiltransacties		0,00	0,00	0,00	0,00	0,00	0,00	0,00

INVESTERINGSSUBSIDIES EN ANDERE NIET-RUILTRANSACTIES

			Initiële subsidiebelofte	Reeds geïnd per 31/12/2020	Resterend saldo per 31/12/2020	Voorziene tranche 2020 *	Werkelijke tranche 2020 *	Verschil werkelijk - voorzien	Tranche verwacht in 2021
2912	Vorderingen wegens investeringssubsidies in kapitaal	BEC	0,00	0,00	0,00	0,00	0,00	0,00	0,00
2913	Vorderingen wegens prefinanciering investeringssubsidies		0,00	0,00	0,00	0,00	0,00	0,00	0,00
2915	Andere niet-operationele vorderingen uit niet-ruiltransacties		0,00	0,00	0,00	0,00	0,00	0,00	0,00

BEKKEVOORT

SCHULDEN OP LANGE TERMIJN

FINANCIËLE SCHULDEN			Som bedrag van de leningen	Som omgezette bedragen	Som resterende schuld 2020	Voorziene aflossingen 2020 *	Werkelijke aflossingen 2020 *	Verschil werkelijk - voorzien	Som terug te betalen in 2021
171	**Obligatieleningen**	**BEC**	**0,00**	**0,00**	**0,00**	**0,00**	**0,00**	**0,00**	**0,00**
172	**Leasingschulden en soortgelijke schulden**	**BEC**	**0,00**	**0,00**	**0,00**	**0,00**	**0,00**	**0,00**	**0,00**
1733	**Schulden aan kredietinstellingen aangegaan door het bestuur**	**BEC**	**12 421 947,16**	**12 421 947,16**	**10 584 648,92**	**378 863,27**	**396 202,81**	**17 339,54**	**394 836,33**
	Leningen ten laste van het bestuur		12 421 947,16	12 421 947,16	10 584 648,92	378 863,27	396 202,81	17 339,54	394 836,33
	BELFIUS	10	11 162 108,22	11 162 108,22	10 224 689,25	309 458,64	326 798,18	17 339,54	351 595,67
	BNP PARIBAS FORTIS	10	368 282,23	368 282,23	145 765,96	17 418,06	17 418,06	0,00	18 224,63
	ING	10	421 786,49	421 786,49	169 613,87	16 828,46	16 828,46	0,00	16 852,52
	KBC	10	130 684,50	130 684,50	44 579,84	7 818,72	7 818,72	0,00	8 163,51
	BNP PARIBAS FORTIS (volledig terugbetaald in 2020)	10	339 085,72	339 085,72		27 339,39	27 339,39	0,00	

SCHULDEN OP LANGE TERMIJN

	Leningen ten laste van overheden en derden		0,00	0,00	0,00	0,00	0,00	0,00	0,00

* = inclusief aflossingen op volledig afgeloste leningen

1734	**Schulden aan kredietinstellingen wegens borgstelling**	**BEC**	**0,00**	**0,00**	**0,00**	**0,00**	**0,00**	**0,00**	**0,00**

* = inclusief aflossingen op volledig afgeloste leningen

174	**Overige leningen**	**BEC**	**469 482,68**	**469 482,68**	**418 007,61**	**7 374,87**	**7 374,87**	**0,00**	**7 662,27**
	Oude jongensschool Assent (Infrax)	10	159 939,83	159 939,83	109 915,24	7 108,54	7 108,54	0,00	7 381,65
	De Lijn	10	9 542,85	9 542,85	8 092,37	266,33	266,33	0,00	280,62
	Retentie	11	300 000,00	300 000,00	300 000,00			0,00	

* = inclusief aflossingen op volledig afgeloste leningen

BEKKEVOORT

SCHULDEN OP LANGE TERMIJN

ANDERE SCHULDEN OP LT

					Som resterende schuld 31/12/2020	Voorziene aflossingen 2020 *	Werkelijke aflossingen 2020 *	Verschil werkelijk - voorzien	Som terug te betalen in 2021
175/9	**Diverse schulden op lange termijn uit ruiltransacties**	**BEC**			**13 200,00**	**0,00**	**0,00**	**0,00**	**0,00**
	Ontvangen voorschot verkoop Schoolgebouw	10			13 200,00	0,00	0,00	0,00	0,00

18	**Schulden op lange termijn uit niet-ruiltransacties**	**BEC**			**0,00**

PATRIMONIUM EN DIVERSE

DESINVESTERINGEN

Omschrijving verkocht actief	BEC	AR	Verkoopprijs	Aanschafwaarde	Herwaarderings-meerwaarden	Afschrijving	Waarde-vermindering	Afschrijvingen op meerwaarden	Boekwaarde	Meer/Minwaarde
			0,00	0,00	0,00	0,00	0,00	0,00	0,00	0,00

Meerwaarde/Minwaarde op de realisatie van financiële, materiële en immateriële vaste activa	AR 763...	0,00
Meerwaarde/Minwaarde op de courante realisatie van vaste activa	AR 741...	0,00
Meerwaarde/Minwaarde op de realisatie van financiële, materiële en immateriële vaste activa	AR 663...	0,00
Meerwaarde/Minwaarde op de courante realisatie van vaste activa	AR 641...	0,00

BUITENGEBRUIKSTELLINGEN EN SALDERINGEN (ACTIVA)

Omschrijving buitengebruikgesteld actief	BEC	AR 2...	Aanschafwaarde	Herwaarderings-meerwaarden	Afschrijving	Waarde-vermindering	Afschrijvingen op meerwaarden	Boekwaarde
			0,00	0,00	0,00	0,00	0,00	0,00

PATRIMONIUM EN DIVERSE

BUITENGEBRUIKSTELLINGEN EN SALDERINGEN (PASSIVA)

Omschrijving buitengebruikgesteld passief	BEC	AR 1...	Aanschafwaarde		Verrekening			Boekwaarde
			0,00		0,00			0,00

BEKKEVOORT

AANSLUITING WERKKAPITAAL MET BUDGETTAIR RESULTAAT

		31/12/2019	31/12/2020
Geldbeleggingen en liquide middelen		2 504 240,74	3 947 578,71
51	Aandelen en niet-vastrentende effecten	0,00	0,00
52	Vastrentende effecten	0,00	0,00
53	Termijndeposito's	1 177 841,48	3 024 223,14
54	Te incasseren vervallen waarden	0,00	0,00
55	Kredietinstellingen	1 313 790,39	915 154,28
57	Kassen	12 608,87	8 201,29
58	Interne overboekingen	0,00	0,00
Vorderingen op ten hoogste een jaar		1 166 305,07	1 435 344,92
40	Vorderingen uit ruiltransacties	180 343,75	189 128,02
41	Vorderingen uit niet-ruiltransacties	985 961,32	1 013 079,69
409	*Vorderingen uit ruiltransacties - waardeverminderingen (-)*	*0,00*	*12 581,09*
419	*Vorderingen uit niet-ruiltransacties - waardeverminderingen (-)*	*0,00*	*220 556,12*
Schulden op ten hoogste een jaar		873 090,29	1 057 180,09
43	Financiële schulden	0,00	0,00
44	Diverse schulden uit ruiltransacties	682 162,89	887 042,76
45	Schulden met betrekking tot bezoldigingen en sociale lasten	106 295,02	112 864,99
47	Schulden met betrekking tot belastingen	9,12	11,34
48	Diverse schulden uit niet-ruiltransacties	84 623,26	57 261,00
499	Wachtrekeningen	0,00	0,00

	31/12/2019	31/12/2020
Geldbeleggingen en liquide middelen	2 504 240,74	3 947 578,71
Vorderingen op ten hoogste een jaar	1 166 305,07	1 435 344,92
Schulden op ten hoogste een jaar	873 090,29	1 057 180,09
Gecumuleerde budgettair resultaat volgens P&S	**2 797 455,52**	**4 325 743,54**
Gecumuleerde budgettair resultaat volgens J2 (rubriek VII.)	**2 797 455,52**	**4 325 743,54**
Interne facturering tussen gemeente en OCMW		0,00
Tussenkomst in de financiële verplichtingen van het OCMW		0,00
Te verantwoorden verschil	**0,00**	**0,00**

Financiële Risico's

Gemeente en OCMW Bekkevoort

Elke organisatie loopt financiële risico's. Zij houden verband met de wijzigende externe omstandigheden waarop het bestuur geen invloed kan uitoefenen.
Hieronder een overzicht van deze risico's met een mogelijke impact.

Risico's inzake het schuldbeheer

RENTERISICO
Het renterisico bestaat erin dat het bestuur ten gevolge van stijgende rentevoeten een hogere vergoeding moet betalen voor de leningen.

De voorbije jaren hebben we enkele lopende leningen met variabele rentevoet op herzieningsdatum gewijzigd naar een vaste rentevoet omwille van de huidige lage rentevoeten. De leningportefeuille van de gemeente Bekkevoort bestaat hierdoor voor 97% uit leningen met een vaste rentevoet, wat ons beschermt tegen stijgende rentevoeten.

Voor het OCMW van Bekkevoort is de waarschijnlijkheid van dit risico onbestaand aangezien OCMW Bekkevoort zelf geen leningen heeft.

AFLOSSINGSRISICO
Dit risico houdt verband met de terugbetaling van leningen.
De gemeente heeft allemaal leningen met periodieke aflossingen. Voor de periodieke aflossingen verwachten we geen problemen aangezien de autofinancieringsmarge voldoende ruim is.

Risico's inzake het thesauriebeheer

BANKENRISICO
Dit betreft de positie van de banken waarmee het bestuur samenwerkt.
De hoofdbank van gemeente en OCMW is Belfius bank. De Belgische overheid heeft reeds verschillende malen herhaald dat de gelden van de lokale besturen bij Belfius onder de garantie van de Belgische staat vallen.
Daarnaast hebben we ook nog rekeningen bij ING-bank, Fortis BNP, KBC-bank en Bpost bank. Wat ook voor een spreiding van het risico zorgt.

LIQUIDITEITSRISICO
Dit bestaat erin dat, bij tijdelijk gebrek aan liquide middelen, we onze verplichten niet zouden kunnen nakomen.
Ons resultaat op kasbasis is alle jaren voldoende positief waardoor we mogen zeggen dat er voldoende marge is.
We trachten voor zoveel als mogelijk een beroep te doen op subsidies vanuit hogere overheden voor onze investeringen.
Omdat we deze investeringen eerst dienen te prefinancieren hebben we ze gespreid over het meerjarenplan opgenomen, zodat we op regelmatige basis onze reserves terug kunnen opbouwen door de te ontvangen subsidies.

BELEGGINGEN
Er zijn momenteel geen geldbeleggingen die de financiële zekerheid van het bestuur in het gedrang kunnen brengen.

Risico's inzake de evolutie van de exploitatieontvangsten

INFLATIERISICO
Inflatie en groei van het BBP zijn belangrijke waardemeters voor de gemeenten. Een lage inflatie mag dan wel een positief effect hebben op de werkings- en personeelsuitgaven, doch beïnvloedt ook diverse inkomstenbronnen van de gemeente.
Het effect is dubbel. Een lage inflatie drukt immers eveneens op de economische groei met wederom effect op de belangrijkste inkomstenbronnen van de gemeente.

DEBITEURENRISICO
Bestaat erin dat een debiteur niet voldoet aan zijn/haar verplichtingen.
Het OCMW beschikt over een specifiek cliënteel. Zo is een terugbetaling voor het cliënteel van de sociale dienst niet altijd vanzelfsprekend.

Bij de conversie van Remmicom naar Foxtrot software zijn de reeds verstuurde aanmaningen niet mee geconverteerd. Na het op puntstellen van de invorderingsprocedure zijn we terug gestart met de eerste aanmaning.

Zowel voor het OCMW als de gemeente werd een invorderingsprocedure opgesteld met als laatste fase de overdracht naar een deurwaarder. We proberen dit op regelmatige basis uit te voeren.

We merken ook wel steeds meer en meer dat vele debiteuren in financiële problemen zitten en in een collectieve schuldenregeling terecht komen.

Risico's inzake de evolutie van de exploitatie uitgaven

PENSIOENFINANCIERING
De financiering van de wettelijke pensioenen (eerste pijler) van de vastbenoemde personeelsleden loopt via een herverdelingssysteem waarbij de pensioenbijdragen van de actieve personeelsleden aangewend worden voor de betaling van de pensioenen van de gepensioneerden op dat moment. Dit repartitiesysteem wordt beheerd door DIBISS.
De bijdragevoeten zijn dus afhankelijk van de pensioenkost van de gepensioneerden op dat moment.
De gemeente en het OCMW dienen heden nog geen responsabiliseringsbijdrage te betalen in kader van de pensioenuitgaven aangezien we via het repartitiesysteem heden meer afdragen aan Dibiss dan onze totale jaarlijkse pensioenlast.
Wanneer we de huidige verhouding tussen actieve vastbenoemde personeelsleden en deze met pensioen behouden zal de gemeente in de toekomst ook geen responsabiliseringsbijdragen dienen te betalen.

TWEEDE PENSIOENPIJLER CONTRACTANTEN
Lokaal bestuur Bekkevoort is voor de tweede pensioenpijler voor de contractanten aangesloten bij de groepsverzekering Belfius Insurance/Ethias (via de raamovereenkomst die in 2010 tot stand kwam na een overheidsopdracht door de toenmalige RSZPPO, in nauw overleg met de VVSG. Intussen hebben de Federale Pensioendienst en de RSZ de rol van de RSZPPO overgenomen).
Aanvullende pensioenen zijn in de sector van de lokale besturen steeds maar belangrijker geworden, want het aantal contractanten stijgt voortdurend.
De bijdragevoet tweede pensioenpijler voor het contractueel personeel van lokaal bestuur Bekkevoort werd in uitvoering van het sectoraal akkoord 2020 met ingang van 1 januari 2020 opgetrokken tot 2,5 % van het geïndexeerd salaris.

De federale overheid voerde in 2018 een korting in op de responsabiliseringsbijdrage voor de financiering van de ambtenarenpensioenen (enkel voor besturen met een voldoende hoog aanvullend pensioen voor de contractanten). Gemeente en OCMW Bekkevoort zijn evenwel - tot op heden - geen responsabiliseringsbijdrage verschuldigd.

In opdracht van de VVSG werd in 2020 een studie gevoerd over de toekomst van de aanvullende pensioenen van de contractanten van de Vlaamse lokale besturen. Ze leverde een aantal voorstellen op voor een gewijzigde aanpak, rekening houdend met drie doelstellingen: een billijk aanvullend pensioen voor de betrokken medewerkers, een betaalbaar en voorspelbaar kostenplaatje voor de besturen-werkgevers en een oplossing die beschikbaar is op de markt. Op basis van dat advies kwam de VVSG tot de vaststelling dat deze aanpassingen niet mogelijk zijn binnen de huidige overheidsopdracht, omdat ze een fundamentele wijziging van het contract inhouden. De VVSG stond dus voor de keuze: ofwel (namens de geïnteresseerde Vlaamse lokale besturen) een nieuwe overheidsopdracht lanceren voor een aangepaste groepsverzekering, ofwel kiezen voor een zogenaamd Organisme voor de Financiering van Pensioenen (OFP, ook wel pensioenfonds genoemd), een organisatie 'sui generis' uitsluitend belast met de tweede pensioenpijler van één of meer werkgevers.
Uiteindelijk koos de VVSG voor deze laatste optie, omdat de lokale besturen op die manier zelf beslissen over het beheer van hun aanvullende pensioenen en omdat de groep van lokale besturen intussen voldoende groot geworden is om dit op een kostenefficiënte wijze te organiseren.
De VVSG voert momenteel nog gesprekken met OFP Provant, zodat er één groot OFP kan ontstaan voor de Vlaamse (lokale) publieke sector.
Onder voorbehoud van het slagen van de onderhandelingen tussen de VVSG en OFP Provant, zal de VVSG later dit jaar een concreet aanbod doen om toe te treden tot een nieuw pensioenfonds.
Lokaal bestuur Bekkevoort zal dan een keuze moeten maken om toe te treden tot het nieuwe pensioenfonds of bij de huidige groepsverzekering te blijven (of eventueel nog een andere keuze).

INFLATIE EN DE IMPACT OP DE VERSCHILLENDE SOORTEN UITGAVEN
Inflatie kan ervoor zorgen dat kosten van goederen en diensten zullen stijgen.

De werkingskosten bevatten alle kosten nodig voor de werking van de diensten. De diensthoofden hebben de kredieten aangeleverd en gemotiveerd.

Voor energie- en overheadkosten hebben we met de opmaak van het nieuwe meerjarenplan ons gebaseerd op historische gegevens. Aangezien dat we geen nieuwe dienstverleningen hebben kunnen we aannemen dat we op deze manier een goede inschatting kunnen maken.

Voor personeelskosten hebben we een jaarlijkse stijging opgenomen die eventuele indexaanpassingen kan opvangen.

Tenslotte zijn de uitgaven van de sociale dienst op voorhand zeer moeilijk in te schatten. Ook hier hebben we een raming gemaakt op basis van historische gegevens. De meeste uitgaven in het kader van sociale dienstverlening stijgen of dalen synchroon met de ontvangsten. Ze zorgen dus niet meteen voor budgettaire problemen.

Risico's als gevolg van de Coronacrisis

INVLOED OP DE ONTVANGSTEN
We verwachten dat de verhoogde werkloosheid in deze periode een negatief effect zal hebben op de ontvangsten uit de aanvullende personenbelasting in 2021 en 2022.
De cijfers in het meerjarenplan zijn steeds deze die we ontvangen hebben vanuit FOD Financiën.
Dit negatieve effect op de ontvangsten zal vermoedelijk opgevangen worden door de minder sterke stijging van de personeelsuitgaven.

INVLOED OP DE UITGAVEN
Door de coronacrisis heeft de gemeente momenteel verschillende onvoorziene kosten zoals aankoop van beschermingsmaterialen: in 2020 € 58 941,89
Hiertegenover staan minderuitgaven door het wegvallen van activiteiten en initiatieven.
Ook besliste de Vlaamse regering om lokale besturen financieel te ondersteunen. De gemeente Bekkevoort kreeg vanuit het Vlaams noodfonds voor jeugd, sport en cultuur € 56 481,15 ter beschikking in 2020.

De verdere evolutie van de gezondheidscrisis omtrent het coronavirus kan een negatieve financiële impact hebben op verschillende domeinen.

Risico's als gevolg van bepaalde overeenkomsten

VERSTREKTE WAARBORGEN
Door de gemeente kan een borgstelling verleend worden op leningen die door derden aangegaan zijn. Deze waarborgen hebben momenteel geen rechtstreekse gevolgen voor de balans en de financiële situatie, maar kunnen deze in de toekomst wel beïnvloeden indien deze derden hun verplichtingen niet nakomen. De hieronder een overzicht van de situatie op datum

1. ECOWERF -18 jaar – 24/10/2005 – BELFIUS – € 32 295,65
2. Kerkfabriek HH – 25 jaar – 27/04/202 – BELFIUS - € 300 000
3. Kerkfabriek HH - jaar - 04/10/2010 – KBC- € 145 445,52
4. Kerkfabriek HH - jaar – 30/09/2013 – KBC - € 358 892,56

TOEGESTANE LENINGEN

In 2019 ontving het OCMW € 300 000 van de Provincie Vlaams-Brabant als subsidierententielening. Er werden 10 personen geselecteerd die elk € 30 000 ter beschikking kregen voor renovatiewerken aan hun woning. Op deze woningen werden hypotheken genomen.
In 2020 werden deze gelden ter beschikking gesteld en al gedeeltelijk aangewend.

VERPLICHTINGEN TEGENOVER VERBONDEN PARTIJEN

De gemeente dient ook rekening te houden met financiële verplichtingen die ze heeft in o.a. de politie- en hulpverleningszone en de besturen van de eredienst.
Deze tussenkomsten vertegenwoordigen een niet onbelangrijk deel van het uitgavenbudget. Het is dus belangrijk om eventuele wijzigingen tijdig te voorzien in het budget.

De dotatie aan de politiezone bleef al enkele jaren gelijk en we verwachten dat dit in het meerjarenplan zo zal kunnen behouden blijven aangezien de zone in het verleden een voldoende reserve opbouwde.

Voor de hulpverleningszone hebben we de cijfers opgenomen uit het meerjarenplan van de zone. Het beleidsniveau dat beslist over het statuut en de hervormingen (federale overheid) is niet hetzelfde als het beleidsniveau dat de rekening van deze beslissingen dreigt te zullen moeten betalen. (Lokale besturen). De federale regering wil, zoals blijkt uit het regeerakkoord, oriënteren naar een evenwichtigere financiering van de zones. De impact hiervan op de lokale financiën is vooralsnog een onbekend.

Voor de toelagen aan de kerkfabrieken werden de bedragen opgenomen goedgekeurd door het college van burgemeester en schepenen uit de meerjarenbegroting van de kerkfabrieken.

Risico's inzake juridische geschillen

DUBBELE BRANDWEERBIJDRAGE 2015

De beschermde gemeenten zouden in 2015 een dubbele bijdrage moeten betalen. Immers werd in 2015 reeds rechtstreeks aan de Hulpverleningszone betaald, op grond van de nieuwe Wet Civiele Veiligheid. De provinciegouverneur heft echter, na aankondiging in maart 2015, een bedrag van € 82 782,22 geïnd, gevolgd door een tweede inning in het jaar 2019 van € 90 584,94, ditmaal op grand van de oude Wet Civiele Bescherming. Indien we dit onverschuldigd bedrag kunnen terugvorderen, komt dit neer op € 173 367,16.

VERLONING BRANDWEERLIEDEN STAD VILVOORDE

Het betreft een dossier rond achterstallige verloning van brandweerlieden daterend van voor 2014. 43 brandweerlieden menen dat een groot aantal geleverde prestaties niet correct betaald werd door de stad Vilvoorde. Vilvoorde argumenteert dat deze achterstallige lonen deel hadden moeten uitmaken van de vergoeding die de beschermde gemeenten destijds betaalden en bijgevolg kunnen teruggevorderd worden van deze gemeenten. Er werden 43 beschermde gemeenten gedagvaard als tussenkomende partijen, alsook de Belgische Staat en de Provincie Vlaams-Brabant.

Er zijn te veel ongekende variabelen om de potentiële impact van dit geschil voor het bestuur te achterhalen.

WAARDERINGSREGELS

Waarderingsregels helpen om de financiële rapportering beter te begrijpen. Ze geven een beeld van de belangrijkste waarderingsprincipes toegepast in de boekhouding van de organisatie. Ze gaan ervan uit dat het bestuur zijn activiteiten zal voortzetten, en zijn van het ene boekjaar op het andere identiek tenzij ze niet langer aanleiding geven tot een *waar en getrouw beeld*. In dat geval zal het bestuur de waarderingsregels aanpassen. Elk jaar opnieuw worden de waarderingsregels *consequent* en volledig *onafhankelijk van het resultaat* van het boekjaar toegepast.

ALGEMENE PRINCIPES

INVESTERING OF EXPLOITATIE

Alle vermogensbestanddelen worden uitgedrukt en gewaardeerd aan hun gebruikswaarde. De gebruikswaarde van een activum stemt overeen met de toekomstige economische voordelen of het dienstverleningspotentieel dat het activum voor het bestuur zal opleveren.

Alle vermogensbestanddelen worden afzonderlijk gewaardeerd en voor dat bedrag in de balans opgenomen, na aftrek van de desbetreffende afschrijvingen en waardeverminderingen.

In aansluiting op voorgaande opteert het bestuur ervoor om individuele roerende verrichtingen van minder dan € 2.500 die geen deel uitmaken van een ruimer 'project', niet als investering te beschouwen, maar op te nemen in het exploitatieresultaat. Voor verrichtingen met betrekking tot onroerende goederen wordt dit bedrag verhoogd naar € 7.500.

AANSCHAFFINGSWAARDE

Het bestuur hanteert als algemene regel dat elk actiefbestanddeel gewaardeerd wordt tegen aanschaffingswaarde en neemt voor dat bedrag de bestanddelen op in de balans, onder aftrek van de gecumuleerde afschrijvingen en waardeverminderingen. In sommige gevallen kan het actief ook worden geherwaardeerd. Op deze algemene regel zijn hieronder afwijkingen bepaald.

Met de aanschaffingswaarde wordt bedoeld de aanschaffingsprijs (aankoopprijs + bijkomende kosten), de ruilwaarde, de vervaardigingsprijs (aanschaffingsprijs grondstoffen,...+ rechtstreekse productiekosten), de schenkingswaarde (marktwaarde van de goederen op het moment van de schenking of datum van het openvallen van de nalatenschap + belastingen en kosten) of de inbrengwaarde.

AFSCHRIJVINGEN EN WAARDEVERMINDERINGEN

Afschrijvingen drukken de slijtage uit van het actief met een beperkte gebruiksduur. Het afschrijvingsbedrag wordt per financieel boekjaar bepaald door het verschil tussen de boekhoudkundige waarde en de restwaarde te delen door de resterende gebruiksduur, uitgedrukt in jaren. Ten minste aan het einde van elk financieel boekjaar wordt de restwaarde en de gebruiksduur van de activa opnieuw geëvalueerd. Het bestuur opteert ervoor de initiële afschrijvingsduur voor de diverse categorieën van activa te bepalen zoals opgenomen in bijgevoegde tabel.

Het bestuur boekt waardeverminderingen op de aanschaffingswaarde van actiefbestanddelen om rekening te houden met (al dan niet als definitief aan te merken) ontwaardingen van activa bij de afsluiting van het boekjaar. Waardeverminderingen zijn correcties op de aanschaffingswaarde die niet voortvloeien uit hun *waarschijnlijke* nuttigheids- of gebruiksduur (bv. naar aanleiding van een schadegeval). Dit houdt in dat waardeverminderingen zowel mogelijk zijn voor activa met een beperkte (gebouwen) als een onbeperkte levensduur (gronden). Waardeverminderingen blijven niet behouden als de boekhoudkundige waarde van het activum daardoor op het einde van het boekjaar lager is dan de gebruikswaarde. In dat geval worden de waardeverminderingen teruggenomen.

HERWAARDERINGEN

Sommige activa kunnen worden geherwaardeerd om hun boekwaarde in overeenstemming te brengen met een marktwaarde. Herwaardering is enkel toegestaan voor de financiële vaste activa en overige materiële vaste activa. Bij de herwaardering van een actief, wordt de volledige categorie waartoe dat actief behoort, geherwaardeerd. De overige materiële vaste activa met beperkte gebruiksduur worden op basis van deze geherwaardeerde waarde afgeschreven.

AFWIJKINGEN EN SPECIFIEKE WAARDERINGSREGELS

GELDBELEGGINGEN EN LIQUIDE MIDDELEN

Het bestuur waardeert de liquide middelen en de geldbeleggingen, tegen de nominale waarde. De aandelen en vastrentende effecten worden bij verwerving geboekt en gewaardeerd tegen de aanschaffingswaarde.

Het bestuur past op de liquide middelen en geldbeleggingen waardeverminderingen toe als blijkt dat de realisatiewaarde op de datum van de jaarafsluiting lager is dan de aanschaffingswaarde. Er zullen bovendien aanvullende waardeverminderingen geboekt worden om rekening te houden met de evolutie van hun realisatie- of marktwaarde of met de risico's die inherent zijn aan de aard van de producten in kwestie of van de uitgevoerde activiteit.

VORDERINGEN OP KORTE TERMIJN

Vorderingen worden in de balans weergegeven tegen de nominale waarde. In geval er onzekerheid bestaat over de invorderbaarheid van bepaalde vorderingen, worden deze overgeboekt naar dubieuze debiteuren. Op de dubieuze debiteuren worden waardeverminderingen geboekt in functie van de ouderdom van de vordering, zijnde :

Ouder dan 2 jaar - jonger dan 3jaar :	10%
Ouder dan 3 jaar - jonger dan 5 jaar :	40%
Ouder dan 5 jaar	60%

Het bestuur opteert ervoor om ook waardeverminderingen toe te passen als hun realisatiewaarde op de datum van de jaarafsluiting lager is dan hun boekhoudkundige waarde.

VOORRADEN

De voorraden die het bestuur heeft verworven naar aanleiding van een ruiltransacties, waardeert ze tegen de aanschaffingswaarde of de marktwaarde op de balansdatum als die lager is. De waardering tegen een lagere marktwaarde, zal niet worden behouden als de marktwaarde achteraf hoger is dan de lagere waarde waartegen de voorraad werd gewaardeerd.

De voorraden die verworven zijn door niet-ruiltransacties, worden gewaardeerd tegen de marktwaarde op de datum van de verwerving. Deze zullen echter niet worden gewaardeerd indien ze gratis of tegen een symbolische prijs worden verdeeld of verbruikt worden in het productieproces van goederen die gratis of tegen een symbolische prijs worden verdeeld.

Het bestuur opteert ervoor om initieel geen voorraden uit te drukken. In afwijking zal geopteerd worden voor de FIFO-waardering (waardering voorraden aan de 'recentste' aankoopprijzen).

FINANCIEEL VASTE ACTIVA

Belangen of aandelen in rechtspersonen worden in de boekhouding opgenomen tegen hun aanschaffingswaarde. De aanschaffingswaarde van belangen of aandelen, ontvangen als vergoeding voor inbrengen die niet bestaan in contanten of die voortkomen uit de omzetting van vorderingen, stemt overeen met de conventionele waarde van de ingebrachte goederen en waarden of van de omgezette vorderingen. Als de conventionele waarde echter lager is dan de marktwaarde van de ingebrachte goederen en waarden of van de omgezette vorderingen, wordt de aanschaffingswaarde geherwaardeerd tot de hogere marktwaarde.

Er worden waardeverminderingen toegepast op de belangen en de aandelen die onder de financiële vaste activa zijn opgenomen in geval van duurzame minderwaarde of ontwaarding, verantwoord door de toestand, de rentabiliteit of de vooruitzichten van de entiteit waarin de belangen of de aandelen worden aangehouden. Het bestuur zal ook op de vorderingen, inclusief de vastrentende effecten, die in de financiële vaste activa zijn opgenomen waardeverminderingen toepassen als er voor het geheel of een gedeelte van de vordering onzekerheid bestaat over de betaling ervan op de vervaldag.

MATERIËLE VASTE ACTIVA

De materiële vaste activa worden onderverdeeld in 3 categorieën. De **gemeenschapsgoederen** zijn de roerende en onroerende activa die worden aangewend binnen het 'maatschappelijk doel' van de organisatie, los van enige bedrijfseconomische activiteit. De **bedrijfsmatige activa** worden aangewend binnen een bedrijfsmatige context, dat betekent waar een bepaald rendement of zekere productiviteit kan worden gekoppeld aan de aangewende activa. De diensten verbonden aan deze activa worden aangeboden aan concurrentiële tarieven, die beogen zoveel als mogelijk de kosten verbonden aan deze diensten te dekken. De **overige activa** worden voor geen van vorige doeleinden aangewend, maar worden aangehouden als '(on)roerende reserve'. Deze activa zijn niet nuttig bij het functioneren van het bestuur, en kunnen mogelijks in de toekomst worden gerealiseerd ter financiering van andere investeringen.

Tot het **erfgoed** behoren de activa met historische, artistieke, wetenschappelijke, ... waarde. Erfgoed zal in veel gevallen weinig economische voordelen opleveren of weinig dienstenpotentieel inhouden (d.i. niet gebruikt worden voor de uitvoering van 'opdrachten/dienstverlening van het bestuur'). In dat geval zullen deze activa geen gebruikswaarde hebben en zal op de aanschafwaarde van deze activa een waardevermindering worden toegepast om de boekhoudkundige waarde terug te brengen tot € 1. Dit geldt ook voor de investeringen die later worden gedaan *om het erfgoed in stand te houden.*

Indien het actief dat behoort tot erfgoed toch geheel of gedeeltelijk wordt ingezet voor de uitvoering van 'opdrachten/dienstenverlening van het bestuur' (bv. de dienst toerisme is gevestigd in het belfort), kan dat actief in die mate tóch een gebruikswaarde hebben. De aanschafwaarde van (dat deel van) het erfgoed dat betrekking heeft op deze specifieke dienstverlening (bv. balie, inrichting vergaderzaal, archief, ... van de dienst toerisme in het belfort) wordt afgeschreven conform de waarderingsregels van niet-erfgoederen. Dit geldt ook voor de investeringen die later aan dat actief worden gedaan met betrekking tot de specifieke dienstverlening verstrekt in dat erfgoed. De boekhoudkundige waarde van het overige deel (dat niet gebruikt voor de uitvoering van 'opdrachten/dienstverlening van het bestuur') wordt teruggebracht tot € 1 door uitdrukking van een waardevermindering.

Overige zakelijke rechten op onroerende goederen betreft de andere zakelijke rechten die het bestuur bezit op een onroerend goed als de vergoedingen bij aanvang van het contract werden vooruitbetaald (geactiveerde eenmalige vergoeding). Deze activa worden afgeschreven over de looptijd van de overeenkomst, tenzij de economische gebruiksduur van het actief waarop het zakelijk recht betrekking heeft, korter is.

De **gebruiksrechten voor materiële vaste activa** waarover het bestuur beschikt op grond van **leasing of gelijkaardige overeenkomsten** (bv. erfpacht) worden onder de activa opgenomen voor het gedeelte van de volgens de overeenkomst te storten termijnen, dat strekt tot de wedersamenstelling van de kapitaalwaarde van het goed waarop de overeenkomst betrekking heeft. De overeenkomstige schuld aan de passiefzijde waardeert het bestuur ieder jaar ten bedrage van het gedeelte van de in de volgende boekjaren te storten termijnen, dat strekt tot de wedersamenstelling van de kapitaalwaarde van het goed waarop de overeenkomst betrekking heeft. De duur van de afschrijvingsperiode wordt geregeld door IAS17 en IPSAS13: indien het *redelijk zeker* is dat het geleasede actief overgenomen wordt bij het verstrijken van de leaseperiode (lichten van de aankoopoptie), zal het actief worden afgeschreven over de normale gebruiksduur van soortgelijke activa (die in volle eigendom zijn). Indien het *niet redelijk zeker* is dat het actief wordt overgenomen bij het verstrijken van de leaseperiode (aankoopoptie wordt niet gelicht), wordt het actief afgeschreven over de leaseperiode, tenzij de (economische) gebruiksduur korter is.

IMMATERIËLE VASTE ACTIVA

De immateriële vaste activa worden gewaardeerd aan aanschafwaarde, tenzij deze niet verworven zijn van derden. In dat geval worden ze gewaardeerd tegen de vervaardigingsprijs, als die niet hoger is dan een voorzichtige raming van de gebruikswaarde of van het toekomstige rendement of nut voor het bestuur van die vaste activa.

VORDERINGEN OP LANGE TERMIJN

Vorderingen worden in de balans weergegeven tegen de nominale waarde. Indien de inning van deze vorderingen twijfelachtig is, worden deze overgeboekt naar de post dubieuze debiteuren. Op dubieuze debiteuren wordt een correctie geboekt aan de hand van waardeverminderingen, om aan te duiden welk bedrag waarschijnlijk nog zal geïnd worden.

SCHULDEN

De schulden worden gewaardeerd tegen de nominale waarde.

NETTO-ACTIEF

De **ontvangen investeringssubsidies en schenkingen** worden geleidelijk in resultaat genomen (verrekend) volgens hetzelfde ritme als de afschrijvingen of de waardeverminderingen op de vaste activa waarvoor deze werden verkregen. Zolang een investering in uitvoering is en dus nog niet wordt afgeschreven, wordt de verkregen investeringssubsidie nog niet verrekend.

De **voorzieningen** worden stelselmatig gevormd voor bestaande verplichtingen die zeker zijn op balansdatum en waarvan de omvang betrouwbaar kan worden bepaald. Ze worden niet gevormd voor 'waarschijnlijke' verplichtingen en worden niet gehandhaafd als ze op het einde van het financieel boekjaar hoger zijn dan wat vereist is op basis van een actuele beoordeling van de risico's en kosten voor het bestuur.

BIJZONDERE BEPALINGEN BIJ DE OVERGANG NAAR BBC (BEGINBALANS)

De balansstructuur van BBC is volledig anders dan deze van de NGB (nieuwe gemeenteboekhouding) de NOB (nieuwe OCMW boekhouding) of de AGB-boekhouding (autonome gemeentebedrijven). De beginbalans van BBC stemt dus zeker niet overeen met de eindbalans van NGB of NOB, maar is daar uiteraard wel op gebaseerd.

Bij de conversie naar BBC en de opmaak van de beginbalans heeft het bestuur geopteerd voor de toepassing van het continuïteitsprincipe. Dat houdt in dat de bestaande inventarisbestanddelen werden geconverteerd naar de respectievelijke rubrieken in BBC, op basis de bestaande (historische) aanschafwaarde. De afschrijvingstermijnen werden vervangen door de termijnen bepaald in bijlage, waardoor de resterende gebruiksduur, de netto-boekwaarde en het jaarlijkse afschrijvingsbedrag van de activa verandert. Hierbij werd uitgegaan van een restwaarde gelijk aan 0.

Bestaande activa met een boekwaarde gelijk aan 0, of die niet konden geïndividualiseerd worden werden mogelijks niet opgenomen in de beginbalans. Dit geldt ook voor de corresponderende investeringssubsidies.

MATERIËLE EN IMMATERIËLE VASTE ACTIVA

Volledig afgeschreven immateriële activa werden niet overgenomen naar de BBC-omgeving. Dit geldt ook voor afgeschreven niet individualiseerbare roerende materiële activa en roerende activa die onder het grensbedrag vallen opgenomen in de algemene bepalingen van deze waarderingsregels.

Voor het bepalen van de historische aanschafwaarde wordt het herwaarderingsbedrag van de terreinen mee opgenomen in de aanschafwaarde. Voor de gebouwen wordt het herwaarderingsbedrag niet mee opgenomen in de aanschafwaarde.

NETTO-ACTIEF

De **ontvangen investeringssubsidies en schenkingen** werden geconverteerd voor zover het corresponderende actief werd geconverteerd. De verrekeningstermijn werd aangepast aan de afschrijvingstermijn van het corresponderende actief.

De **voorzieningen** voor risico's en kosten werden opnieuw geëvalueerd.

AFSCHRIJVINGSTERMIJNEN

MATERIËLE VASTE ACTIVA	AFSCHRIJVINGS-TERMIJN
Terreinen Deze rubriek bevat naast de onbebouwde terreinen ook de gronden van wegen (wegzate), gebouwen, waterlopen en kunst(bouw)werken. De (afschrijfbare) aanleg en uitrusting op terreinen (bv. verharding, omheining, ...) wordt opgenomen onder de rubriek 'bebouwde terreinen'.	- 5-15 jr
Gebouwen Onderhoudswerken aan gebouwen die niet worden opgenomen in de exploitatie, worden over een kortere termijn afgeschreven. Deze termijn hangt af van de aard van het onderhoudswerk en de impact op de gebruikswaarde van het gebouw.	33 jr 5-15jr
Wegen Onder wegen worden alle elementen van het weggennet opgenomen (verharding, slijtlaag, voetpaden, fietspaden, ...). Het aanbrengen of vervangen van de slijtlaag wordt afgeschreven over een kortere termijn. Onder de overige infrastructuur betreffende de wegen worden onder meer straatmeubilair, verkeerssignalisatie, wegbeplanting, ... opgenomen. Onderhoudswerken aan wegen die niet worden opgenomen in de exploitatie, worden over een kortere termijn afgeschreven. Deze termijn hangt af van de aard van het onderhoudswerk en de impact op de gebruikswaarde van de weg.	33 jr 5 jr 10 jr 5-15 jr

Waterlopen en waterbekkens Onderhoudswerken aan waterlopen en waterbekkens die niet worden opgenomen in de exploitatie, worden over een kortere termijn afgeschreven. Deze termijn hangt af van de aard van het onderhoudswerk en de impact op de gebruikswaarde.	33 jr 5-15 jr
Overige onroerende infrastructuur Onder overige onroerende infrastructuur worden onder meer het rioleringsnet, de openbare verlichting, nutsleidingen en kunst(bouw)werken opgenomen. Onderhoudswerken aan overige onroerende infrastructuur die niet worden opgenomen in de exploitatie, worden over een kortere termijn afgeschreven. Deze termijn hangt af van de aard van het onderhoudswerk en de impact op de gebruikswaarde van de infrastructuur.	33 jr 5-15 jr
Installaties, machines en uitrusting Onder de installaties, machines en uitrusting wordt onder meer opgenomen werkmateriaal (boormachines, grasmachines, hakselaars, brandweer-helmen- en kledij, reanimatietoestellen, keukengerei, diepvriezers, koelkasten, uitrusting van RVT's ,...	5-10 jr
Meubilair Onder meubilair wordt onder meer opgenomen kasten, stoelen, banken, bureaus,... in de mate dat ze niet onroerend door bestemming zijn	10 jr
Kantooruitrusting Onder kantooruitrusting wordt onder meer opgenomen faxtoestellen, kopieermachines, papiervernietigers, tv's, dvd-spelers, ...	5 jr

Gezien de snelle veroudering en technologische evolutie in het informaticamaterieel wordt deze rubriek over een kortere termijn afgeschreven. ... Informaticamateriaal bevat onder meer computers, computerschermen, beamers, laptops, ...	5 jr
Rollend materiaal Rollend materiaal bevat onder meer fietsen, vrachtwagens, brandweerwagens, tractoren en andere voertuigen en hun toebehoren.	5-10 jr
Kunstwerken (geen erfgoed)	-

Erfgoed	
- gebruikt voor de uitvoering van 'opdrachten van het bestuur'	Cfr. niet- erfgoed
- niet gebruikt voor de uitvoering van 'opdrachten van het bestuur'	-

IMMATERIËLE VASTE ACTIVA	AFSCHRIJVINGS-TERMIJN
Kosten van onderzoek en ontwikkeling	5 jr
Concessies, octrooien, licenties, knowhow, merken en soortgelijke rechten	5 jr
Goodwill	5 jr
Plannen en studies	5 jr

ART. 258

Bekkevoort
BEKOORT

BESLUIT VAN HET COLLEGE VAN BURGEMEESTER EN SCHEPENEN

Gemeente Bekkevoort

Zitting van 22 februari 2021

Aanwezig:

Burgemeester:	Hans Vandenberg
Schepenen:	Benny Reviers, Wouter Lenaerts, Raf Vanmeensel en Nathalie Weckx
Algemeen directeur:	Hilde Goedhuys

OVERDRACHTEN

HET COLLEGE

Feiten en context
Omdat niet steeds de uitvoering van een investeringsproject verloopt zoals men plant en het transactiemoment in een ander boekjaar valt, is het nodig dat de kredieten worden overgedragen.

Voor de niet aangewende kredieten voor investeringen en bijbehorende financiering bepaalt het CBS voor 1 maart van het volgend boekjaar welk gedeelte wordt overgedragen.

Voor de overdracht van deze kredietgedeelten naar een volgend boekjaar is geen aanpassing van het meerjarenplan nodig. Het bestuur moet wel de gegevens over de stand van het meerjarenplan na de overdrachten onmiddellijk in digitale vorm aan de Vlaamse overheid bezorgen. Uiteraard moet die informatie ook opgenomen worden bij de eerstvolgende aanpassing van het meerjarenplan.

Juridische gronden
Het decreet van 22 december 2017 over het lokaal bestuur en latere wijzigingen.

Argumentatie
Het uitvoerend orgaan (CBS) moet voor 1 maart van het lopende boekjaar bepalen welk gedeelte van de kredieten voor investeringen en financiering, die voor het vorige boekjaar opgenomen waren in het meerjarenplan maar niet zijn aangewend, worden overgedragen naar het lopende boekjaar. Het uitvoerend orgaan kan daarbij ook beslissen om geen kredieten over te dragen.

Zodra de beslissing over de overdracht genomen is, moet het bestuur de digitale rapportering met de gegevens over de stand van het meerjarenplan na de overdrachten bezorgen aan het Agentschap Binnenlands Bestuur.

Financiële weerslag
zie bijlage

Besluit
eenparig

Artikel 1: Er worden kredieten overgedragen volgens het schema in bijlage.

Artikel 2: Het digitaal rapport over de stand van het meerjarenplan na de overdrachten wordt goedgekeurd.

Namens het college van burgemeester en schepenen

De algemeen directeur
(Get. Hilde Goedhuys)

De burgemeester
(Get. Hans Vandenberg)

Voor eensluidend afschrift:
Bekkevoort, 4 maart 2021

De algemeen directeur
(Get. Hilde Goedhuys)

Hans Vandenberg
Burgemeester

Digitaal ondertekend
door Hilde Goedhuys
(Signature)
Datum: 04-03-2021
10:02:24

Digitaal ondertekend
door Hans Vandenberg
(Signature)
Datum: 04-03-2021
20:08:54

OCMW Bekkevoort

BESLUIT VAN HET VAST BUREAU

OCMW Bekkevoort

Zitting van 22 februari 2021

Aanwezig:

Voorzitter vast bureau:	Hans Vandenberg
Leden vast bureau:	Benny Reviers, Wouter Lenaerts, Raf Vanmeensel en Nathalie Weckx
Algemeen directeur:	Hilde Goedhuys

OVERDRACHTEN

HET VAST BUREAU

Feiten en context
Omdat niet steeds de uitvoering van een investeringsproject verloopt zoals men plant en het transactiemoment in een ander boekjaar valt, is het nodig dat de kredieten worden overgedragen.

Voor de niet aangewende kredieten voor investeringen en bijbehorende financiering bepaalt het CBS / VB voor 1 maart van het volgend boekjaar welk gedeelte wordt overgedragen.

Voor de overdracht van deze kredietgedeelten naar een volgend boekjaar is geen aanpassing van het meerjarenplan nodig. Het bestuur moet wel de gegevens over de stand van het meerjarenplan na de overdrachten onmiddellijk in digitale vorm aan de Vlaamse overheid bezorgen. Uiteraard moet die informatie ook opgenomen worden bij de eerstvolgende aanpassing van het meerjarenplan.

Juridische gronden
Het decreet van 22 december 2017 over het lokaal bestuur en latere wijzigingen.

Argumentatie
Het uitvoerend orgaan (CBS/VB) moet voor 1 maart van het lopende boekjaar bepalen welk gedeelte van de kredieten voor investeringen en financiering, die voor het vorige boekjaar opgenomen waren in het meerjarenplan maar niet zijn aangewend, worden overgedragen naar het lopende boekjaar. Het uitvoerend orgaan kan daarbij ook beslissen om geen kredieten over te dragen.

Zodra de beslissing over de overdracht genomen is, moet het bestuur de digitale rapportering met de gegevens over de stand van het meerjarenplan na de overdrachten bezorgen aan het Agentschap Binnenlands Bestuur.

Financiële weerslag
zie bijlage

Besluit
eenparig

Artikel 1: Er worden kredieten overgedragen volgens het schema in bijlage.

Artikel 2: Het digitaal rapport over de stand van het meerjarenplan na de overdrachten wordt goedgekeurd.

Namens het vast bureau

De algemeen directeur
(Get. Hilde Goedhuys)

De voorzitter vast bureau
(Get. Hans Vandenberg)

Voor eensluidend afschrift:
Bekkevoort, 4 maart 2021

Hilde Goedhuys
Algemeen directeur

Hans Vandenberg
Voorzitter vast bureau

Digitaal ondertekend
door Hilde Goedhuys
(Signature)
Datum: 04-03-2021
09:55:46

Digitaal ondertekend
door Hans Vandenberg
(Signature)
Datum: 05-03-2021
14:26:45

M1: Financieel doelstellingenplan

2020-2025

Journaalnummers: 269001

Gemeente en OCMW (0207.516.157)

Eugeen Coolsstraat 17, 3460 Bekkevoort

Algemeen directeur: Goedhuys Hilde

Financieel directeur: Pollaris Karla

	2020	2021	2022	2023	2024	2025
Samen werken aan een sterk en doorgedreven klimaatbeleid						
Exploitatie						
Uitgaven	416.523,00	428.089,00	439.866,00	452.043,00	462.375,00	467.472,00
Ontvangsten	406.918,00	416.171,00	426.201,00	435.417,00	444.205,00	449.375,00
Saldo	-9.605,00	-11.918,00	-13.665,00	-16.626,00	-18.170,00	-18.097,00
Investeringen						
Uitgaven	1.126.600,00	1.747.500,00	2.317.500,00	348.000,00	280.500,00	315.000,00
Ontvangsten	747.150,00	319.000,00	916.700,00	275.000,00	50.000,00	80.000,00
Saldo	-379.450,00	-1.428.500,00	-1.400.800,00	-73.000,00	-230.500,00	-235.000,00
Financiering						
Een propere gemeente wil iedereen						
Exploitatie						
Investeringen						
Uitgaven	280.000,00	40.000,00	40.000,00	40.000,00	40.000,00	0,00
Ontvangsten	0,00	0,00	0,00	0,00	0,00	0,00
Saldo	-280.000,00	-40.000,00	-40.000,00	-40.000,00	-40.000,00	0,00
Financiering						
Bekkevoort wil een zorgzame gemeente zijn met aandacht voor alle doelgroepen.						
Exploitatie						
Uitgaven	317.718,00	9.750,00	25.750,00	5.750,00	13.750,00	3.750,00
Ontvangsten	300.000,00	0,00	0,00	0,00	0,00	0,00
Saldo	-17.718,00	-9.750,00	-25.750,00	-5.750,00	-13.750,00	-3.750,00
Investeringen						
Uitgaven	60.000,00	40.000,00	10.000,00	10.000,00	10.000,00	10.000,00
Ontvangsten	0,00	0,00	0,00	0,00	0,00	0,00
Saldo	-60.000,00	-40.000,00	-10.000,00	-10.000,00	-10.000,00	-10.000,00
Financiering						
Niet-prioritaire beleidsdoelstellingen						
Exploitatie						
Uitgaven	33.714,00	21.563,00	21.750,00	21.939,00	22.131,00	25.826,00
Ontvangsten	0,00	0,00	0,00	0,00	0,00	0,00

overdrachten

	2020	2021	2022	2023	2024	2025
Saldo	-33.714,00	-21.563,00	-21.750,00	-21.939,00	-22.131,00	-25.826,00
Investeringen						
Uitgaven	38.045,00	0,00	0,00	0,00	0,00	0,00
Ontvangsten	0,00	0,00	0,00	0,00	0,00	0,00
Saldo	-38.045,00	0,00	0,00	0,00	0,00	0,00
Financiering						
Verrichtingen zonder beleidsdoelstellingen						
Exploitatie						
Uitgaven	8.257.313,00	8.341.821,00	8.424.475,00	8.447.890,00	8.525.824,00	8.569.721,00
Ontvangsten	9.481.915,40	9.678.195,40	9.789.761,40	9.870.434,40	9.984.381,40	10.084.976,40
Saldo	1.224.602,40	1.336.374,40	1.365.286,40	1.422.544,40	1.458.557,40	1.515.255,40
Investeringen						
Uitgaven	166.832,50	60.003,50	33.003,50	30.003,50	30.003,50	30.003,50
Ontvangsten	456.830,00	0,00	0,00	0,00	0,00	0,00
Saldo	289.997,50	-60.003,50	-33.003,50	-30.003,50	-30.003,50	-30.003,50
Financiering						
Uitgaven	386.241,00	367.265,00	402.294,00	431.599,00	441.589,00	451.414,00
Ontvangsten	0,00	1.000.000,00	1.000.000,00	0,00	0,00	0,00
Saldo	-386.241,00	632.735,00	597.706,00	-431.599,00	-441.589,00	-451.414,00
Totalen						
Exploitatie						
Uitgaven	9.025.268,00	8.801.223,00	8.911.841,00	8.927.622,00	9.024.080,00	9.066.769,00
Ontvangsten	10.188.833,40	10.094.366,40	10.215.962,40	10.305.851,40	10.428.586,40	10.534.351,40
Saldo	1.163.565,40	1.293.143,40	1.304.121,40	1.378.229,40	1.404.506,40	1.467.582,40
Investeringen						
Uitgaven	1.671.477,50	1.887.503,50	2.400.503,50	428.003,50	360.503,50	355.003,50
Ontvangsten	1.203.980,00	319.000,00	916.700,00	275.000,00	50.000,00	80.000,00
Saldo	-467.497,50	-1.568.503,50	-1.483.803,50	-153.003,50	-310.503,50	-275.003,50
Financiering						
Uitgaven	386.241,00	367.265,00	402.294,00	431.599,00	441.589,00	451.414,00
Ontvangsten	0,00	1.000.000,00	1.000.000,00	0,00	0,00	0,00
Saldo	-386.241,00	632.735,00	597.706,00	-431.599,00	-441.589,00	-451.414,00

M2: Staat van het financieel evenwicht

2020-2025

Journaalnummers: 269001

Gemeente en OCMW (0207.516.157)

Eugeen Coolsstraat 17, 3460 Bekkevoort

Algemeen directeur: Goedhuys Hilde

Financieel directeur: Pollaris Karla

Budgettair resultaat	2020	2021	2022	2023	2024	2025
I. Exploitatiesaldo	**1.163.565,40**	**1.293.143,40**	**1.304.121,40**	**1.378.229,40**	**1.404.506,40**	**1.467.582,40**
a. Ontvangsten	10.188.833,40	10.094.366,40	10.215.962,40	10.305.851,40	10.428.586,40	10.534.351,40
b. Uitgaven	9.025.268,00	8.801.223,00	8.911.841,00	8.927.622,00	9.024.080,00	9.066.769,00
II. Investeringssaldo	**-467.497,50**	**-1.568.503,50**	**-1.483.803,50**	**-153.003,50**	**-310.503,50**	**-275.003,50**
a. Ontvangsten	1.203.980,00	319.000,00	916.700,00	275.000,00	50.000,00	80.000,00
b. Uitgaven	1.671.477,50	1.887.503,50	2.400.503,50	428.003,50	360.503,50	355.003,50
III. Saldo exploitatie en investeringen	**696.067,90**	**-275.360,10**	**-179.682,10**	**1.225.225,90**	**1.094.002,90**	**1.192.578,90**
IV. Financieringssaldo	**-386.241,00**	**632.735,00**	**597.706,00**	**-431.599,00**	**-441.589,00**	**-451.414,00**
a. Ontvangsten	0,00	1.000.000,00	1.000.000,00	0,00	0,00	0,00
b. Uitgaven	386.241,00	367.265,00	402.294,00	431.599,00	441.589,00	451.414,00
V. Budgettair resultaat van het boekjaar	**309.826,90**	**357.374,90**	**418.023,90**	**793.626,90**	**652.413,90**	**741.164,90**
VI. Gecumuleerd budgettair resultaat vorig boekjaar	**1.579.374,43**	**1.889.201,33**	**2.246.576,23**	**2.664.600,13**	**3.458.227,03**	**4.110.640,93**
VII. Gecumuleerd budgettair resultaat	**1.889.201,33**	**2.246.576,23**	**2.664.600,13**	**3.458.227,03**	**4.110.640,93**	**4.851.805,83**
VIII. Onbeschikbare gelden	**644.145,00**	**644.145,00**	**644.145,00**	**644.145,00**	**644.145,00**	**644.145,00**
IX. Beschikbaar budgettair resultaat	**1.245.056,33**	**1.602.431,23**	**2.020.455,13**	**2.814.082,03**	**3.466.495,93**	**4.207.660,83**

Autofinancieringsmarge	2020	2021	2022	2023	2024	2025
I. Exploitatiesaldo	**1.163.565,40**	**1.293.143,40**	**1.304.121,40**	**1.378.229,40**	**1.404.506,40**	**1.467.582,40**
II. Netto periodieke aflossingen	**386.241,00**	**367.265,00**	**402.294,00**	**431.599,00**	**441.589,00**	**451.414,00**
a. Periodieke aflossingen conform de verbintenissen	386.241,00	367.265,00	402.294,00	431.599,00	441.589,00	451.414,00
IV. Autofinancieringsmarge	**777.324,40**	**925.878,40**	**901.827,40**	**946.630,40**	**962.917,40**	**1.016.168,40**

Gecorrigeerde Autofinancieringsmarge	2020	2021	2022	2023	2024	2025
I. Autofinancieringsmarge	**777.324,40**	**925.878,40**	**901.827,40**	**946.630,40**	**962.917,40**	**1.016.168,40**
II. Correctie op de periodieke aflossingen	**386.241,00**	**367.265,00**	**402.294,00**	**431.599,00**	**441.589,00**	**451.414,00**
a. Periodieke aflossingen conform de verbintenissen	386.241,00	367.265,00	402.294,00	431.599,00	441.589,00	451.414,00
III. Gecorrigeerde autofinancieringsmarge	**1.163.565,40**	**1.293.143,40**	**1.304.121,40**	**1.378.229,40**	**1.404.506,40**	**1.467.582,40**

Geconsolideerd financieel evenwicht	2020	2021	2022	2023	2024	2025
- Gemeente en OCMW	1.245.056,33	1.602.431,23	2.020.455,13	2.814.082,03	3.466.495,93	4.207.660,83
Totaal beschikbaar budgettair resultaat	**1.245.056,33**	**1.602.431,23**	**2.020.455,13**	**2.814.082,03**	**3.466.495,93**	**4.207.660,83**
- Gemeente en OCMW	777.324,40	925.878,40	901.827,40	946.630,40	962.917,40	1.016.168,40
Totale Autofinancieringsmarge	**777.324,40**	**925.878,40**	**901.827,40**	**946.630,40**	**962.917,40**	**1.016.168,40**
- Gemeente en OCMW	1.163.565,40	1.293.143,40	1.304.121,40	1.378.229,40	1.404.506,40	1.467.582,40
Totale gecorrigeerde autofinancieringsmarge	**1.163.565,40**	**1.293.143,40**	**1.304.121,40**	**1.378.229,40**	**1.404.506,40**	**1.467.582,40**

M3: Overzicht van de kredieten

2020-2025

Journaalnummers: 269001

Gemeente en OCMW (0207.516.157)

Eugeen Coolsstraat 17, 3460 Bekkevoort

Algemeen directeur: Goedhuys Hilde

Financieel directeur: Pollaris Karla

	2020		2021	
	Uitgaven	Ontvangsten	Uitgaven	Ontvangsten
- Gemeente				
Exploitatie	6.858.426,00	8.623.983,40	6.934.885,00	8.829.516,40
Investeringen	1.646.477,50	1.203.980,00	1.872.503,50	319.000,00
Financiering	386.241,00	0,00	367.265,00	1.000.000,00
Leningen en leasings	386.241,00	0,00	367.265,00	1.000.000,00
- OCMW				
Exploitatie	2.166.842,00	1.564.850,00	1.866.338,00	1.264.850,00
Investeringen	25.000,00	0,00	15.000,00	0,00

ODAA: Overzicht doelstellingen, actieplannen en acties

Bekkevoort

2020-2025

Journaalnummers: 269001

Gemeente en OCMW (0207.516.157)
Eugeen Coolsstraat 17, 3460 Bekkevoort

Algemeen directeur: Goedhuys Hilde
Financieel directeur: Pollaris Karla

Beleidsdoelstelling: BD-1: Samen werken aan een sterk en doorgedreven klimaatbeleid

Kwalitatieve omschrijving: Onze gemeente heeft samen met 63 andere gemeenten het klimaatengagement Vlaams-Brabant ondertekend.
Meer dan ooit vertellen afwisselende en steeds fellere periodes van hitte, droogte en overstromingen ons dat het klimaat verandert. De laatste jaren neemt de temperatuur op aarde toe met gemiddeld 0,2°C. Als het zo verdergaat, overschrijdt de aarde tussen 2030 en 2052 een opwarming met 1,5°C, zegt het Intergovernmental Panel on Climate Change (IPCC). Daarbij waarschuwt ze voor de gevolgen. Een overschrijding met meer dan 1,5°C moeten we absoluut vermijden.
Dus moeten we dringend ingrijpen. Want wij, lokale besturen, hebben heel wat hefbomen in handen om het verschil te maken, zowel om minder CO2 uit te stoten (mitigatie) als om ons aan te passen aan de klimaatverandering (adaptatie).

Daarom engageren wij ons om:

- Minder CO2 uit te stoten: door energie te besparen, het gebruik van fossiele brandstoffen af te bouwen, in te zetten op hernieuwbare energie en door te kiezen voor efficiënte, schone technieken.
- De effecten van de klimaatverandering, zoals hitte, droogte en wateroverlast, te milderen.
- Alle relevante actoren te betrekken bij de opmaak en de uitvoering van ons lokaal klimaatbeleid.
- Zelf het goed voorbeeld te geven.

We zetten daarbij in op deze thema's:

- Ruimtelijke ordening: we trekken volop de kaart van kernversterking, met ruimte voor hernieuwbare energie en met aandacht voor het duurzaam versterken van de open en groene ruimte. Wonen, werken en winkelen gebeurt hoofdzakelijk in dorpskernen.
- Mobiliteit: een ambitieus fiets- en tragewegenbeleid en een sterke uitbouw van het openbaar vervoer moeten inwoners verleiden om de wagen aan de kant te laten staan. Voor wie toch de wagen neemt, zijn elektrische voertuigen, voertuigen op waterstof en gedeelde mobiliteit aantrekkelijke alternatieven.
- Gebouwen: we verminderen het energiegebruik in onze eigen gebouwen en moedigen onze inwoners aan om duurzaam te (ver)bouwen en energie te besparen. Daarnaast versnellen we de renovatiegraad van woningen in onze gemeente.
- Klimaatadaptatie: met meer groen, meer ruimte voor water. Door te ontharden waar het kan, willen we de te verwachten effecten van de klimaatverandering (zoals hitte, droogte en wateroverlast) tegengaan en tegelijkertijd ook de biodiversiteit in ons plattelandsgemeente versterken.
- Hernieuwbare energie: we zetten in op natuurlijke en onuitputtelijke energiebronnen als zon en wind.

Per thema werken we actieplannen verder uit, dit met bijhorende acties.

Van 01/01/2020 tot 31/12/2025

	2020	2021	2022	2023	2024	2025
Exploitatie						
Uitgaven	416.523,00	428.089,00	439.866,00	452.043,00	462.375,00	467.472,00
Ontvangsten	406.918,00	416.171,00	426.201,00	435.417,00	444.205,00	449.375,00
Saldo	-9.605,00	-11.918,00	-13.665,00	-16.626,00	-18.170,00	-18.097,00
Investeringen						
Uitgaven	1.126.600,00	1.747.500,00	2.317.500,00	348.000,00	280.500,00	315.000,00
Ontvangsten	747.150,00	319.000,00	916.700,00	275.000,00	50.000,00	80.000,00
Saldo	-379.450,00	-1.428.500,00	-1.400.800,00	-73.000,00	-230.500,00	-235.000,00
Financiering						

Actieplan: AP-1.1: Ruimtelijke ordening: een duidelijke keuze voor dorpskernversterking en -vernieuwing

Kernversterking is van vitaal belang om de leefbaarheid van onze dorpen te verhogen. Dorpskernvernieuwing maakt het wonen aantrekkelijk en kan de lokale economie een impuls geven. De laatste jaren zoeken alle beleidsniveaus, naar oplossingen voor het huisvesten van de voorspelde bevolkingstoename in Vlaanderen. In Oost Brabant wordt een toename van 47.000 inwoners

verwacht tegen 2030.

Er is niet enkel de toename van de bevolking, maar ook de veranderende samenstelling van de gezinnen. De 47.000 extra inwoners worden verdeeld over kleine huishoudens (1 tot 2 personen) en 3.000 grotere huishoudens (+3 personen).

Deze toename zorgt ook nog voor extra druk op ons wegennet. Er zijn de gekende files op de snel/gewestwegen en het daarbij horende sluipverkeer.
Oplossingen zoeken voor de typologie van woningen gezien de veranderende samenstelling van de huishoudens.

Oplossingen zoeken voor de dagelijks langer wordende files op de gewestwegen met als gevolg niet alleen een economisch verlies maar ook een stijgend sluipverkeer op onze lokale wegen.
De masterplannen van Bekkevoort en Assent geven op een richtinggevende manier aan hoe deze dorpen zich verder kunnen ontwikkelen in de toekomst. Een masterplan is een ruimtelijke, stedenbouwkundige visie op deze kern die op een informatieve wijze alle korte, middellange en lange termijn planinitiatieven en ontwikkelingen kadert en een plaats geeft. Deze visie start vanaf heden tot 2050. Voor alle duidelijkheid: een masterplan is geen gewestplanwijziging, ieders eigendom blijft zijn eigendom en er is geen onteigening voorzien, dit is juridisch onmogelijk op basis van een visienota.

Als beleid willen we met de masterplannen voor Bekkevoort en Assent volgende zaken proberen te bereiken.

- Kernversterking door selectieve verdichting, inbreiding en efficiënter ruimtegebruik
- Vrijwaren van de open ruimte voor landbouw, natuur en water zoals goedgekeurd in het gemeentelijk ruimtelijk structuurplan
- Een woondichtheid conform plattelandskern normen, gemiddeld 20 inwoners per ha zoals goedgekeurd in het gemeentelijk ruimtelijk structuurplan
- Kwalitatieve woningen en woonomgeving
- Korte verplaatsingen te voet of per fiets via een comfortabel en autoluw padennetwerk in de dorpskern;
- Bundelen van de gemeenschapsvoorzieningen (school, polyvalente zaal, jeugdinfrastructuur ...)
- Betaalbare nutsinfrastructuur
- Koppeling met duurzame mobiliteit: hoogwaardig regionaal openbaar vervoer zoals voorzien in het pilootproject Regionet op de vervoersas Diest-Leuven
- Voorzien van sociale appartementen conform Sociaal Bindend Objectief
- Afbakenen van de handelskern met aandacht voor historisch zonevreemde bedrijven
- Uitbreiden van het rust- en verzorgingstehuis Hof Ter Heyde in functie van een volwaardig zorgcentrum
- Vastleggen van een locatie voor de nieuwbouw van een gemeentelijke loods
- Definitief verankeren van de sportterreinen van voetbalclub VC Bekkevoort in functie van een kwaliteitsvolle jeugdwerking

Van 01/01/2020 tot 31/12/2025

	2020	2021	2022	2023	2024	2025
Exploitatie						
Investeringen						
Uitgaven	186.500,00	156.000,00	118.000,00	150.000,00	0,00	0,00
Ontvangsten	550.000,00	265.000,00	0,00	275.000,00	0,00	0,00
Saldo	363.500,00	109.000,00	-118.000,00	125.000,00	0,00	0,00
Financiering						

Actie: AC-1.1.1: Uitvoering Masterplan Assent

Van 01/01/2020 tot 31/12/2025

	2020	2021	2022	2023	2024	2025
Exploitatie						
Investeringen						
Uitgaven	104.000,00	51.000,00	78.000,00	150.000,00	0,00	0,00
Ontvangsten	200.000,00	265.000,00	0,00	0,00	0,00	0,00
Saldo	96.000,00	214.000,00	-78.000,00	-150.000,00	0,00	0,00
Financiering						

Actie: AC-1.1.2: Uitvoering Masterplan Bekkevoort

Van 01/01/2020 tot 31/12/2025

	2020	2021	2022	2023	2024	2025
Exploitatie						
Investeringen						
Uitgaven	55.000,00	95.000,00	40.000,00	0,00	0,00	0,00
Ontvangsten	350.000,00	0,00	0,00	275.000,00	0,00	0,00
Saldo	295.000,00	-95.000,00	-40.000,00	275.000,00	0,00	0,00
Financiering						

Actie: AC-1.1.3: Opmaak slimme inventaris en RUP Woningdelen

Van 01/01/2020 tot 31/12/2025

	2020	2021	2022	2023	2024	2025
Exploitatie						
Investeringen						
Uitgaven	27.500,00	10.000,00	0,00	0,00	0,00	0,00
Ontvangsten	0,00	0,00	0,00	0,00	0,00	0,00
Saldo	-27.500,00	-10.000,00	0,00	0,00	0,00	0,00
Financiering						

Actieplan: AP-1.2: Ruimtelijke ordening: koesteren en beschermen van onze open ruimte

Bekkevoort is een uitgesproken landelijke gemeente met nog veel open ruimte (91,3 %). Landbouwgebieden, beekvalleien, boscomplexen maken van Bekkevoort een mooie plattelandsgemeente die onze dorpsgenoten koesteren. Deze gebieden vormen de zachte ruggengraat voor toekomstige ruimtelijke ontwikkelingen. De samenhang tussen deze verschillende gebieden, zowel lokaal als bovenlokaal, is cruciaal voor de werking en de versterking van het openruimtenetwerk. Een duurzaam beheer en maximale bescherming staan hierbij voorop.

De opmaak van het gemeentelijk RUP Open Ruimte dient om het open ruimte gebied in de gemeente te bevestigen en op lange termijn te bestendigen en te versterken. Hierbij kunnen alle functies aan bod komen die de open ruimte opneemt of kan opnemen: voedselproductie en landbouw, natuur, water, biodiversiteit, (zuivere) lucht, toerisme, actieve en passieve recreatie, energie en ecologie.
Het veilig stellen van de ruimtelijke en landschappelijke kwaliteit van de open ruimte en de open landschappen primeert en dit in het bijzonder van het agrarisch gebied waar de druk van constructies zoals windturbines, nieuwbouw van mega landbouwbedrijven zeer hoog is.

Van 01/01/2020 tot 31/12/2025

	2020	2021	2022	2023	2024	2025
Exploitatie						
Investeringen						
Uitgaven	40.000,00	0,00	50.000,00	0,00	0,00	0,00
Ontvangsten	0,00	0,00	0,00	0,00	0,00	0,00
Saldo	-40.000,00	0,00	-50.000,00	0,00	0,00	0,00
Financiering						

Actie: AC-1.2.1: Opstarten RUP Open Ruimte

Van 01/01/2020 tot 31/12/2025

	2020	2021	2022	2023	2024	2025
Exploitatie						
Investeringen						
Uitgaven	40.000,00	0,00	0,00	0,00	0,00	0,00
Ontvangsten	0,00	0,00	0,00	0,00	0,00	0,00
Saldo	-40.000,00	0,00	0,00	0,00	0,00	0,00
Financiering						

Actie: AC-1.2.2: Restauratie trap St. Laurentiuskerk

Van 01/01/2020 tot 31/12/2025

	2020	2021	2022	2023	2024	2025
Exploitatie						
Investeringen						
Uitgaven	0,00	0,00	50.000,00	0,00	0,00	0,00
Ontvangsten	0,00	0,00	0,00	0,00	0,00	0,00
Saldo	0,00	0,00	-50.000,00	0,00	0,00	0,00
Financiering						

Actieplan: AP-1.3: Mobiliteit: werken aan veilig fietsen en duurzame mobiliteit

De meerderheid van de Vlamingen is niet alleen met een baksteen, maar ook met een auto in zijn maag geboren. Een ambitieus fiets- en tragewegenbeleid en een sterk openbaar vervoer moeten onze dorpsgenoten stimuleren om de wagen thuis te laten.

Voor wie toch de wagen neemt, zijn elektrische voertuigen en gedeelde mobiliteit (o.a. autodelen) aantrekkelijke alternatieven. Slimme mobiliteit zal de hoeksteen voor veilig verkeer worden. Het is een plicht van het beleid om de zachte weggebruikers, kinderen en senioren maximaal te beschermen in het drukke autoverkeer.
Met de aanleg van de schoolroutes, fietsstraten en nieuwe fietspaden willen we hier nog meer werk van maken. Onze target is 25 km nieuwe fietsinfrastructuur in deze legislatuur.

Een nieuw gemeentelijk mobiliteitsplan, afgestemd met het nieuw regionaal mobiliteitsplan vanuit de vervoersregio, zal de basis leggen voor snelheidsregimes, snelheidsremmende maatregelen, de beperking van zwaar verkeer / sluipverkeer, MOBI-punten, het parkeerbeleid, vervoer op maat en fietsroutenetwerken.

Regionet Leuven is een strategisch project van de provincie dat de omslag naar een hoogwaardig openbaar vervoersnetwerk ambieert. Dit is gekoppeld aan een bijsturing van de ruimtelijke ordening door middel van kernversterking en vrijwaring van de open ruimte. Een fietssnelweg tussen Diest en Leuven is een onderdeel van Regionet en deze snelweg tussen Bekkevoort en Diest is voor ons de hoogste prioriteit zodat schoolkinderen veilig naar de scholenstad Diest kunnen fietsen.

Van 01/01/2020 tot 31/12/2025

	2020	2021	2022	2023	2024	2025
Exploitatie						
Investeringen						
Uitgaven	250.600,00	406.500,00	1.229.500,00	128.000,00	280.500,00	315.000,00
Ontvangsten	50.000,00	0,00	806.000,00	0,00	50.000,00	80.000,00
Saldo	-200.600,00	-406.500,00	-423.500,00	-128.000,00	-230.500,00	-235.000,00
Financiering						

Actie: AC-1.3.1: Stap voor stap het tragewegenplan uitvoeren

Van 01/01/2020 tot 31/12/2025

	2020	2021	2022	2023	2024	2025
Exploitatie						
Investeringen						
Uitgaven	5.000,00	0,00	0,00	0,00	0,00	0,00
Ontvangsten	0,00	0,00	0,00	0,00	0,00	0,00
Saldo	-5.000,00	0,00	0,00	0,00	0,00	0,00
Financiering						

Actie: AC-1.3.2: Veilige schoolomgeving: Schoolroute Assent Poelbos-Doornhof

Van 01/01/2020 tot 31/12/2025

	2020	2021	2022	2023	2024	2025
Exploitatie						
Investeringen						
Uitgaven	0,00	0,00	0,00	3.000,00	103.500,00	0,00
Ontvangsten	0,00	0,00	0,00	0,00	50.000,00	0,00
Saldo	0,00	0,00	0,00	-3.000,00	-53.500,00	0,00
Financiering						

Actie: AC-1.3.3: Veilige schoolomgeving: Minnestraat fietssuggestiestroken en verkeersremmers

Van 01/01/2020 tot 31/12/2025

	2020	2021	2022	2023	2024	2025
Exploitatie						
Investeringen						
Uitgaven	50.000,00	0,00	0,00	0,00	0,00	0,00
Ontvangsten	25.000,00	0,00	0,00	0,00	0,00	0,00
Saldo	-25.000,00	0,00	0,00	0,00	0,00	0,00
Financiering						

Actie: AC-1.3.4: Veilige schoolomgeving: Schoolroute Wersbeek

Van 01/01/2020 tot 31/12/2025

	2020	2021	2022	2023	2024	2025
Exploitatie						
Investeringen						
Uitgaven	0,00	3.000,00	103.500,00	0,00	0,00	0,00
Ontvangsten	0,00	0,00	50.000,00	0,00	0,00	0,00
Saldo	0,00	-3.000,00	-53.500,00	0,00	0,00	0,00
Financiering						

Actie: AC-1.3.5: Veilige schoolomgeving: Halensebaan fietssuggestiestroken

Van 01/01/2020 tot 31/12/2025

	2020	2021	2022	2023	2024	2025
Exploitatie						
Investeringen						
Uitgaven	50.000,00	0,00	0,00	0,00	0,00	0,00
Ontvangsten	25.000,00	0,00	0,00	0,00	0,00	0,00
Saldo	-25.000,00	0,00	0,00	0,00	0,00	0,00
Financiering						

Actie: AC-1.3.6: Veilige schoolomgeving: Dorpsstraat fietssuggestiestroken

Van 01/01/2020 tot 31/12/2025

	2020	2021	2022	2023	2024	2025
Exploitatie						
Investeringen						
Uitgaven	25.000,00	0,00	0,00	0,00	0,00	0,00
Ontvangsten	0,00	0,00	0,00	0,00	0,00	0,00
Saldo	-25.000,00	0,00	0,00	0,00	0,00	0,00
Financiering						

Actie: AC-1.3.8: Aanleg fietspaden bij rioleringswerken: Steenberg

Van 01/01/2020 tot 31/12/2025

	2020	2021	2022	2023	2024	2025
Exploitatie						
Investeringen						
Uitgaven	0,00	0,00	0,00	7.500,00	45.000,00	110.000,00
Ontvangsten	0,00	0,00	0,00	0,00	0,00	40.000,00
Saldo	0,00	0,00	0,00	-7.500,00	-45.000,00	-70.000,00
Financiering						

Actie: AC-1.3.9: Aanleg fietspaden bij rioleringswerken: Oude Leuvensebaan

Van 01/01/2020 tot 31/12/2025

	2020	2021	2022	2023	2024	2025
Exploitatie						
Investeringen						
Uitgaven	0,00	0,00	0,00	7.500,00	32.000,00	100.000,00
Ontvangsten	0,00	0,00	0,00	0,00	0,00	40.000,00
Saldo	0,00	0,00	0,00	-7.500,00	-32.000,00	-60.000,00
Financiering						

Actie: AC-1.3.10: Uitbouw fietsroutenetwerk: Netelzeep

Van 01/01/2020 tot 31/12/2025

	2020	2021	2022	2023	2024	2025
Exploitatie						
Investeringen						
Uitgaven	2.100,00	81.000,00	880.000,00	0,00	0,00	0,00
Ontvangsten	0,00	0,00	720.000,00	0,00	0,00	0,00
Saldo	-2.100,00	-81.000,00	-160.000,00	0,00	0,00	0,00
Financiering						

Actie: AC-1.3.11: Uitbouw fietsroutenetwerk: tweesporenbeton Hondstraatje tussen Robbesrode en Staatsbaan

Van 01/01/2020 tot 31/12/2025

	2020	2021	2022	2023	2024	2025
Exploitatie						
Investeringen						
Uitgaven	0,00	3.000,00	93.500,00	0,00	0,00	0,00
Ontvangsten	0,00	0,00	36.000,00	0,00	0,00	0,00
Saldo	0,00	-3.000,00	-57.500,00	0,00	0,00	0,00
Financiering						

Actie: AC-1.3.13: Implementeren parkeerbeleid in dorpskernen

Van 01/01/2020 tot 31/12/2025

	2020	2021	2022	2023	2024	2025
Exploitatie						
Investeringen						
Uitgaven	3.000,00	106.000,00	52.500,00	0,00	0,00	0,00
Ontvangsten	0,00	0,00	0,00	0,00	0,00	0,00
Saldo	-3.000,00	-106.000,00	-52.500,00	0,00	0,00	0,00
Financiering						

Actie: AC-1.3.17: Onderhoud plattelands- en gemeentewegen

Van 01/01/2020 tot 31/12/2025

	2020	2021	2022	2023	2024	2025
Exploitatie						
Investeringen						
Uitgaven	115.500,00	213.500,00	100.000,00	110.000,00	100.000,00	105.000,00
Ontvangsten	0,00	0,00	0,00	0,00	0,00	0,00
Saldo	-115.500,00	-213.500,00	-100.000,00	-110.000,00	-100.000,00	-105.000,00
Financiering						

Actieplan: AP-1.4: Gebouwen: verminderen van het energieverbruik in openbare gebouwen

De afgelopen jaren heeft de gemeente qua het verminderen van het energiegebruik in openbare gebouwen gepoogd een voorlopersbeleid te voeren. Voorbeelden hiervan zijn de bouw van het @BEN-gebouw en de herinrichting van de bibliotheek waarbij LED-verlichting, isolatie en zonnepanelen met burgerparticipatie zijn aangebracht. De gemeente wil de ingeslagen weg blijven volgen.

Concreet zullen we energiebesparende maatregelen doorvoeren bij de renovatie van de gebouwen op Sporting Molenbeek, Sportpark De Heide, VC Bekkevoort en de Oude Jongensschool in Molenbeek.
Bij het ontwerpen van de bouw van het nieuw werkhuis leggen we de focus op een minimaal energieverbruik.

De energieboekhouding van 2019 zal als nulmeting dienen voor een verdere monitoring van het energiegebruik in ieder gebouw de volgende jaren. Het goed meten, documenteren en aanwenden van de realisaties als praktijkvoorbeeld in onderzoek, dragen sterk bij tot het zo evidente leading by example-effect dat hier voor het rapen ligt. De terugkoppeling naar het onderwijs en de praktijk volgt hier nagenoeg spontaan uit. De focus op duurzaam energiegebruik moet ook tot uiting komen in overheidsaankopen. Op die manier drukt de gemeente haar eigen energiefactuur en stimuleert ze de markt in de afname van energiezuinige diensten en producten. De focus in gemeentelijke aanbestedingen zal ook liggen op kwaliteit, innovatie en de milieukost van producten en diensten. Ook in haar communicatie en besluitvorming zal de gemeente meer en meer rekening houden met de sociale, economische en ecologische meerwaarde van energiebesparing.

Van 01/01/2020 tot 31/12/2025

	2020	2021	2022	2023	2024	2025
Exploitatie						
Investeringen						
Uitgaven	490.000,00	805.000,00	725.000,00	0,00	0,00	0,00
Ontvangsten	72.000,00	0,00	0,00	0,00	0,00	0,00
Saldo	-418.000,00	-805.000,00	-725.000,00	0,00	0,00	0,00
Financiering						

Actie: AC-1.4.1: Renovatie gebouwen Sporting Molenbeek

Van 01/01/2020 tot 31/12/2025

	2020	2021	2022	2023	2024	2025
Exploitatie						
Investeringen						
Uitgaven	40.000,00	40.000,00	0,00	0,00	0,00	0,00
Ontvangsten	0,00	0,00	0,00	0,00	0,00	0,00
Saldo	-40.000,00	-40.000,00	0,00	0,00	0,00	0,00
Financiering						

Actie: AC-1.4.2: Renovatie gebouwen Sportpark De Heide

Van 01/01/2020 tot 31/12/2025

	2020	2021	2022	2023	2024	2025
Exploitatie						
Investeringen						
Uitgaven	60.000,00	0,00	0,00	0,00	0,00	0,00
Ontvangsten	36.000,00	0,00	0,00	0,00	0,00	0,00
Saldo	-24.000,00	0,00	0,00	0,00	0,00	0,00
Financiering						

Actie: AC-1.4.3: Renovatie gebouwen VC Bekkevoort

Van 01/01/2020 tot 31/12/2025

	2020	2021	2022	2023	2024	2025
Exploitatie						
Investeringen						
Uitgaven	40.000,00	40.000,00	0,00	0,00	0,00	0,00
Ontvangsten	0,00	0,00	0,00	0,00	0,00	0,00
Saldo	-40.000,00	-40.000,00	0,00	0,00	0,00	0,00
Financiering						

Actie: AC-1.4.4: Renovatie oude jongensschool Molenbeek

Van 01/01/2020 tot 31/12/2025

	2020	2021	2022	2023	2024	2025
Exploitatie						
Investeringen						
Uitgaven	300.000,00	0,00	0,00	0,00	0,00	0,00
Ontvangsten	36.000,00	0,00	0,00	0,00	0,00	0,00
Saldo	-264.000,00	0,00	0,00	0,00	0,00	0,00
Financiering						

Actie: AC-1.4.5: Bouw nieuw werkhuis

Van 01/01/2020 tot 31/12/2025

	2020	2021	2022	2023	2024	2025
Exploitatie						
Investeringen						
Uitgaven	50.000,00	725.000,00	725.000,00	0,00	0,00	0,00
Ontvangsten	0,00	0,00	0,00	0,00	0,00	0,00
Saldo	-50.000,00	-725.000,00	-725.000,00	0,00	0,00	0,00
Financiering						

Actieplan: AP-1.5: Gebouwen: duurzaam wonen in een gezonde leefomgeving

Duurzaam bouwen staat voor wonen in een wereld die draait op schone, hernieuwbare energie en waarin grondstoffen niet verloren gaan. Vanaf de keuze van de locatie wordt er gestreefd naar een gezonde, betaalbare en comfortabele woning, waarbij er zo weinig mogelijk gebruik gemaakt wordt van - of beslag gelegd wordt op - energie, water, materialen en ruimte. De voordelen zijn enorm. Niet enkel het milieu, ons welzijn en de lokale economie zullen er beter bij varen. Zelf mag je rekenen op een hoger comfort, een gezondere woonst en meer financiële onafhankelijkheid. Compact bouwen loont.

Als gemeente zetten we volop in op de innovatieve vernieuwing van smart lighting. Het omschakelen van alle openbare verlichting naar LED-verlichting tegen 2030 is een mooie kans om tegelijk ook lichtvervuiling aan te pakken. Te veel nachtelijk licht heeft negatieve gevolgen voor mens en dier. LED-verlichting kan je heel makkelijk dimmen, afzetten en aanzetten. Zo springt ze alleen aan als er effectief menselijke activiteit is. Bijgevolg is er geen of erg weinig licht als er niets in de straat gebeurt, zacht licht voor voetgangers en fietsers, meer licht voor auto's. Een extra voordeel is dat sensorgestuurde verlichting de sociale controle verhoogt. Het merendeel van de financiering zal door het toekomstfonds van PBE gebeuren.

Isoleren heeft niets dan voordelen. Naast muur-, vloer- en dakisolatie plaatsen, kan je ook je ramen vervangen door hoogrendements- of driedubbel glas. Wie duurzaam wil verbouwen, kijkt best verder dan de klassieke, synthetische isolatieplaten. Er kan gekozen worden voor kurk, papiervlokken of stro: dit zijn bio-ecologische isolatiematerialen die uitstekend isoleren. Wij behouden de extra gemeentelijke premie van 1 euro per m².

Via de nieuwe interlokale vereniging "Hartje Hageland Oost" zal onze gemeente vanaf 1 januari 2020 tot 31 december 2025 samen met de gemeenten Glabbeek en Kortenaken volgende doelstellingen nastreven;

- Zorgen voor een divers en betaalbaar woonaanbod (10 activiteiten)
- Werken aan de kwaliteit van het woonpatrimonium (16 activiteiten)
- Informeren, adviseren en begeleiden met betrekking tot woonvragen (15 activiteiten)
- Ondersteunen van de lokale private huurmarkt (9 activiteiten)

Van 01/01/2020 tot 31/12/2025

	2020	2021	2022	2023	2024	2025
Exploitatie						
Uitgaven	416.523,00	428.089,00	439.866,00	452.043,00	462.375,00	467.472,00
Ontvangsten	406.918,00	416.171,00	426.201,00	435.417,00	444.205,00	449.375,00
Saldo	-9.605,00	-11.918,00	-13.665,00	-16.626,00	-18.170,00	-18.097,00
Investeringen						
Financiering						

Actie: AC-1.5.2: Samen met de interlokale vereniging Hartje Hageland (Oost) de vastgelegde activiteiten uitvoeren

Van 01/01/2020 tot 31/12/2025

	2020	2021	2022	2023	2024	2025
Exploitatie						
Uitgaven	416.523,00	428.089,00	439.866,00	452.043,00	462.375,00	467.472,00
Ontvangsten	406.918,00	416.171,00	426.201,00	435.417,00	444.205,00	449.375,00
Saldo	-9.605,00	-11.918,00	-13.665,00	-16.626,00	-18.170,00	-18.097,00
Investeringen						
Financiering						

Actieplan: AP-1.6: Klimaatadaptatie: een slim integraal waterbeheer

De klimaatverandering zet het watersysteem nog meer onder druk. De voorbije decennia kregen we steeds vaker te kampen met wateroverlast. De laatste twee zomers werden we met waterschaarste geconfronteerd. Bovendien zijn we er niet in geslaagd het water voldoende te zuiveren: het water in de beken en rivier blijft verontreinigd. We hebben al veel initiatieven genomen om een beter waterbeleid tot stand te brengen, maar we zullen meer moeten doen.

Wateroverlast in woningen, modderstromen vanuit de velden, grachten met onvoldoende bergingscapaciteit, het is een schrikbeeld dat wij zoveel mogelijk willen vermijden.
Wij blijven ijveren voor hemelwateropslag en hergebruik aan de bron, we verhogen de bergingscapaciteit door een ecologisch onderhoud van de grachten en rioolkolken.
Samen met Aquafin en Fluvius leggen we gescheiden rioleringen aan waarbij extra bufferbekkens worden aangelegd. Tweemaal per jaar overleggen we met deze partners over de rioleringsplanning met prioriteit op straten met meerdere inwonersequivalenten.

Bekkevoort is in Vlaams-Brabant een gemeente met één van de grootste en meeste gevoelige erosiegebieden. Het gemeentelijk erosiebestrijdingsplan zal samen met de landbouwers verder uitgevoerd worden. De meer dan 50 zandvangers vereisen een frequente monitoring om modderstromen op de straten te beperken.
Het opstellen van planningen, het opvolgen ervan vragen meer monitoring zodat wateroverlast en modderstromen worden ingeperkt.

Van 01/01/2020 tot 31/12/2025

	2020	2021	2022	2023	2024	2025
Exploitatie						
Investeringen						
Uitgaven	159.500,00	380.000,00	195.000,00	70.000,00	0,00	0,00
Ontvangsten	75.150,00	54.000,00	110.700,00	0,00	0,00	0,00
Saldo	-84.350,00	-326.000,00	-84.300,00	-70.000,00	0,00	0,00
Financiering						

Actie: AC-1.6.1: Uitvoering Aquafinprojecten: Pijnbeek fase II Halensebaan

Van 01/01/2020 tot 31/12/2025

	2020	2021	2022	2023	2024	2025
Exploitatie						
Investeringen						
Uitgaven	25.000,00	200.000,00	0,00	0,00	0,00	0,00
Ontvangsten	0,00	0,00	0,00	0,00	0,00	0,00
Saldo	-25.000,00	-200.000,00	0,00	0,00	0,00	0,00
Financiering						

Actie: AC-1.6.3: Uitvoering Aquafinprojecten: Kwadestraat

Van 01/01/2020 tot 31/12/2025

	2020	2021	2022	2023	2024	2025
Exploitatie						
Investeringen						
Uitgaven	38.000,00	0,00	100.000,00	50.000,00	0,00	0,00
Ontvangsten	0,00	0,00	0,00	0,00	0,00	0,00
Saldo	-38.000,00	0,00	-100.000,00	-50.000,00	0,00	0,00
Financiering						

Actie: AC-1.6.7: Uitvoering Fluvius Riobra projecten: Doktorenberg

Van 01/01/2020 tot 31/12/2025

	2020	2021	2022	2023	2024	2025
Exploitatie						
Investeringen						
Uitgaven	5.000,00	100.000,00	0,00	0,00	0,00	0,00
Ontvangsten	0,00	0,00	0,00	0,00	0,00	0,00
Saldo	-5.000,00	-100.000,00	0,00	0,00	0,00	0,00
Financiering						

Actie: AC-1.6.15: Uitvoering Fluvius Riobra projecten: Oude Tiensebaan/Schillekensberg

Van 01/01/2020 tot 31/12/2025

	2020	2021	2022	2023	2024	2025
Exploitatie						
Investeringen						
Uitgaven	0,00	0,00	0,00	20.000,00	0,00	0,00
Ontvangsten	0,00	0,00	0,00	0,00	0,00	0,00
Saldo	0,00	0,00	0,00	-20.000,00	0,00	0,00
Financiering						

Actie: AC-1.6.17: Uitvoeren erosiebestrijdingsplan: Staatsbaan/Prinsenbos

Van 01/01/2020 tot 31/12/2025

	2020	2021	2022	2023	2024	2025
Exploitatie						
Investeringen						
Uitgaven	23.500,00	0,00	0,00	0,00	0,00	0,00
Ontvangsten	21.150,00	0,00	0,00	0,00	0,00	0,00
Saldo	-2.350,00	0,00	0,00	0,00	0,00	0,00
Financiering						

Actie: AC-1.6.18: Uitvoering erosiebestrijdingsplan: Holleput

Van 01/01/2020 tot 31/12/2025

	2020	2021	2022	2023	2024	2025
Exploitatie						
Investeringen						
Uitgaven	60.000,00	0,00	0,00	0,00	0,00	0,00
Ontvangsten	54.000,00	0,00	0,00	0,00	0,00	0,00
Saldo	-6.000,00	0,00	0,00	0,00	0,00	0,00
Financiering						

Actie: AC-1.6.19: Uitvoering erosiebestrijdingsplan: Koningsbos/Wolvenstraat

Van 01/01/2020 tot 31/12/2025

	2020	2021	2022	2023	2024	2025
Exploitatie						
Investeringen						
Uitgaven	8.000,00	20.000,00	95.000,00	0,00	0,00	0,00
Ontvangsten	0,00	0,00	110.700,00	0,00	0,00	0,00
Saldo	-8.000,00	-20.000,00	15.700,00	0,00	0,00	0,00
Financiering						

Actie: AC-1.6.20: Uitvoering erosiebestrijdingsplan: Doktorenberg

Van 01/01/2020 tot 31/12/2025

	2020	2021	2022	2023	2024	2025
Exploitatie						
Investeringen						
Uitgaven	0,00	60.000,00	0,00	0,00	0,00	0,00
Ontvangsten	0,00	54.000,00	0,00	0,00	0,00	0,00
Saldo	0,00	-6.000,00	0,00	0,00	0,00	0,00
Financiering						

Beleidsdoelstelling: BD-2: Een propere gemeente wil iedereen

Kwalitatieve omschrijving: Bekkevoort is een landelijke uitgerekte en groene gemeente. Dit betekent dat er veel onderhoud is aan ons wegennet. Voor het onderhoud van ons verhard wegennet gaan we samen met de gemeente Tielt-Winge een nieuwe borstelmachine aankopen. Met deze nieuwe machine moet het voor het personeel van de technische dienst makkelijker en minder tijdrovend worden om alles netjes te houden. Iedereen wil immers graag een propere straat.
Onze gemeente bestaat natuurlijk ook uit een uitgebreid trage wegennetwerk. Deze trage wegen zijn bestemd voor niet-gemotoriseerd verkeerd. Wandelaars, fietsers en ruiters zijn de belangrijkste gebruikers. Een trage weg kan ook alle vormen aannemen. Om het onderhoud van deze wegen efficiënter te laten verlopen, wordt er een kleine tractor met een maaibalk aangekocht. Sommige veldwegen kunnen bij voorkeur in samenspraak met de landbouwers besproken worden.
Het beheer van onze bermen wordt uitbesteed. Bij dit onderhoud wordt er ecologisch maaibeheer toegepast. Dit zorgt ervoor dat er voldoende diversiteit is aan aantrekkelijke planten voor verschillende diersoorten. Ook onze holle wegen worden onderhouden volgens beheersplannen waar aandacht wordt besteed aan de biodiversiteit.

Bekkevoort telt ook ongeveer 32 km grachten die de gemeente beheert. Sinds 2018 wordt het beheer an de grachten uitbesteed. Hierdoor gebeurt alles op een meer gestructureerde wijze. Deze manier van werken willen we zeker verderzetten en hierdoor proberen we wateroverlast te voorkomen.
Ook voor de afvalverwerking willen we als gemeente meegaan in de nieuwste trends. Zo zijn er al twee ondergrondse glasbolsites geplaatst. Met de verandering van woonvormen willen we in de toekomst ondergrondse containerterminals (OCT's) aanmoedigen. De eerste terminal is voorzien in de Kamiel Dekelverstraat.
De mensen zijn het beu te gaan wandelen, joggen of fietsen in onze gemeente met zijn prachtige landschappen langs bermen en trage wegen vol blikjes en petflesjes.
Test Aankoop deed een bevraging in alle objectiviteit en in de wetenschap dat het van de consument een extra inspanning vraagt om zijn of haar blikjes en petflesjes naar de supermarkt terug te brengen om het statiegeld te recupereren. Resultaat: 66% toonde zich voorstander van een invoering van statiegeld en bijna 90% van de bevraagden was bereid zijn of haar blikjes en petflesjes naar de supermarkten terug te brengen om het statiegeld te recupereren. 82% vindt bovendien dat zwerfvuil een groot probleem is in zijn regio.
Het opruimen van het zwerfvuil kost de gemeenschap 25 euro per jaar per inwoner. Laat het aandeel van blikjes en flesjes in het zwerfvuil 65% betekenen, dan is dit voor onze gemeente nog altijd jaarlijks 100.000 euro. Als de aanname klopt dat slechts 10% van de inwoners blikjes en flesjes in de bermen werpt, dan is het zeer asociaal dat 90% van de bevolking moet opdraaien, zeg maar beboet wordt als onschuldige.
Wij blijven verder ijveren bij de Vlaamse Regering voor het invoeren van statiegeld op blikjes en petflesjes! Over het statiegeld op glasflessen hoor je ook geen klachten.

Van 01/01/2020 tot 31/12/2025

	2020	2021	2022	2023	2024	2025
Exploitatie						
Investeringen						
Uitgaven	280.000,00	40.000,00	40.000,00	40.000,00	40.000,00	0,00
Ontvangsten	0,00	0,00	0,00	0,00	0,00	0,00
Saldo	-280.000,00	-40.000,00	-40.000,00	-40.000,00	-40.000,00	0,00
Financiering						

Actieplan: AP-2.1: Proper wegennetwerk en strijd tegen zwerfvuil

Als gemeente gaan we voor een nieuwe aanpak van de zwerfvuilacties, een gestructureerde werkwijze. Tot op heden doen een tiental vrijwilligers zeer lovenswaardig werk: zij ruimen ad hoc zwerfvuil op langs een aantal straten. De gemeentearbeiders doen driemaal per jaar een zwerfvuilronde. De scholen werken ook mee en er zijn individuele acties. Daarnaast is er jaarlijks de grote schoonmaak met de verenigingen. Deze initiatieven bewijzen dat velen een halt willen toeroepen het zwerfvuilprobleem. Al deze initiatieven gaan we bundelen en op een gestructureerde wijze uitvoeren.
Het bestuur waardeert de inzet van de vrijwilligers en willen hen optimaal ondersteunen. Daarom kunnen ze beschikken over kwaliteitsvol materiaal (handschoenen, vestjes, grijpers, zakken, zakkenhouders, bolderkarren) en aangepast sensibilisatiemateriaal (borden, kaartjes, affiches). Gestructureerd overleg zal plaatsvinden waarop de zwerfvuilruimers hun ervaringen kunnen delen.
Hondenpoepbuizen zullen op meerdere locaties geplaatst worden.
In de dorpskernen zullen ondergrondse containers geplaatst worden (OCT).
Het inzetten van camera's zal verdergezet worden.
Het handhavingsbeleid zal verstrengen en de samenwerking met de politie en GAS-ambtenaren zal geoptimaliseerd worden.
Opruimen zullen we stimuleren en vervuilen zullen we beboeten.

Van 01/01/2020 tot 31/12/2025

	2020	2021	2022	2023	2024	2025
Exploitatie						
Investeringen						
Uitgaven	265.000,00	0,00	0,00	0,00	0,00	0,00
Ontvangsten	0,00	0,00	0,00	0,00	0,00	0,00
Saldo	-265.000,00	0,00	0,00	0,00	0,00	0,00
Financiering						

Actie: AC-2.1.1: Aankoop materieel borstelmachine/kleine tractot met maaibalk

Van 01/01/2020 tot 31/12/2025

	2020	2021	2022	2023	2024	2025
Exploitatie						
Investeringen						
Uitgaven	265.000,00	0,00	0,00	0,00	0,00	0,00
Ontvangsten	0,00	0,00	0,00	0,00	0,00	0,00
Saldo	-265.000,00	0,00	0,00	0,00	0,00	0,00
Financiering						

Actieplan: AP-2.3: Onderhoudsvriendelijke en groene begraafplaatsen

Onze gemeente onderhoudt in onze gemeente 7 begraafplaatsen en kerkhoven. Sinds een aantal jaren is wordt er op onze kerkhoven en begraafplaatsen gewerkt met concessies. Vanaf 2020 verloopt de grafrust van 1.100 graven en worden deze eigendom van de gemeente. In samenwerking met Winar en de erfgoedraad is er op de oude kerkhoven een lijst opgemaakt van graven van lokaal historisch belang. Op basis van deze lijst neemt het college van burgemeester en schepenen beslissingen over welk graven waardevol erfgoed worden. Deze graven worden de komende 50 jaar onderhouden door de gemeente. De graven die niet weerhouden zijn voor deze lijst, zullen verwijderd worden door de arbeiders van de technische dienst.

Door de verwijdering van deze graven komt er veel vrije ruimte op de begraafplaatsen. Deze vrijgekomen ruimte willen we graag vergroenen. Deze vergroening moet van de begraafplaatsen een plek maken waar men tot rust kan komen in het groen. Daarnaast moet de vergroening er ook voor zorgen dat het onderhoud minder arbeidsintensief is, want sinds de regelgeving rond pesticidenvrij onderhoud was dit een intensieve bezigheid voor de arbeiders van de technische dienst.
Om deze vergroening in goede banen te leiden, gaan we een samenwerking aan met een landschapsarchitect.
Het is niet de bedoeling dat er op verwijderde graven terug begraven wordt.

Van 01/01/2020 tot 31/12/2025

	2020	2021	2022	2023	2024	2025
Exploitatie						
Investeringen						
Uitgaven	15.000,00	40.000,00	40.000,00	40.000,00	40.000,00	0,00
Ontvangsten	0,00	0,00	0,00	0,00	0,00	0,00
Saldo	-15.000,00	-40.000,00	-40.000,00	-40.000,00	-40.000,00	0,00
Financiering						

Actie: AC-2.3.1: Ingroenen van begraafplaatsen en kerkhoven

Van 01/01/2020 tot 31/12/2025

	2020	2021	2022	2023	2024	2025
Exploitatie						
Investeringen						
Uitgaven	15.000,00	40.000,00	40.000,00	40.000,00	40.000,00	0,00
Ontvangsten	0,00	0,00	0,00	0,00	0,00	0,00
Saldo	-15.000,00	-40.000,00	-40.000,00	-40.000,00	-40.000,00	0,00
Financiering						

Beleidsdoelstelling: BD-3: Bekkevoort wil een zorgzame gemeente zijn met aandacht voor alle doelgroepen.

Kwalitatieve omschrijving: Bekkevoort wil een zorgzame gemeente zijn met aandacht voor alle doelgroepen, waarbij gestreefd wordt naar maximale betrokkenheid, participatie en tevredenheid.
We willen ervoor zorgen dat we iedere inwoner, ongeacht leeftijd, afkomst, geslacht, geloofsovertuiging ... blijven bekoren.

Van 01/01/2020 tot 31/12/2025

	2020	2021	2022	2023	2024	2025
Exploitatie						
Uitgaven	317.718,00	9.750,00	25.750,00	5.750,00	13.750,00	3.750,00
Ontvangsten	300.000,00	0,00	0,00	0,00	0,00	0,00
Saldo	-17.718,00	-9.750,00	-25.750,00	-5.750,00	-13.750,00	-3.750,00
Investeringen						
Uitgaven	60.000,00	40.000,00	10.000,00	10.000,00	10.000,00	10.000,00
Ontvangsten	0,00	0,00	0,00	0,00	0,00	0,00
Saldo	-60.000,00	-40.000,00	-10.000,00	-10.000,00	-10.000,00	-10.000,00
Financiering						

Actieplan: AP-3.1: Leven in een kindvriendelijke gemeente

De jeugd is de toekomst, dat weet iedereen. Daarom willen we als gemeente een kindvriendelijk beleid voeren waar ook onze kinderen en jongeren inspraak in hebben.
Naast inspraak willen we kinderen en jongeren ook ruimte geven om te spelen.

Sinds 2019 heeft de gemeente Bekkevoort ook een erkend Huis van het Kind.
Het Huis van het kind is een netwerk voor alle mensen die te maken heeft met opvoeden van kinderen en jongeren van 0 tot 24 jaar. Binnen het Huis van het Kind willen we de al bestaande activiteiten bundelen en een aanbod voorzien van nieuwe zaken. Zo is er sinds kort een virtueel Huis van het Kind, waar je terecht kan voor informatie over en ondersteuning bij het grootbrengen van kinderen en jongeren.

Via het Lokaal Overleg Kinderopvang (LOK) blijven we nauwe contacten onderhouden met de verschillende opvanginitiatieven in onze gemeente. Daarnaast moet het digitaal loket kinderopvang in staat zijn om de noden en gebreken aan (eventuele) opvangplaatsen in kaart te brengen.

Binnen onze gemeente zijn er zeven erkende jeugdverenigingen. Deze verenigingen willen we in de toekomst blijven ondersteunen, zowel op financieel, materieel als logistiek vlak.
Scouts Assent en Chiro Bekkevoort hebben lokalen in privébezit, KLJ Molenbeek- Wersbeek en JH De Zwik maken gebruik van gemeentelijke gebouwen.
De lokalen van KLJ Molenbeek-Wersbeek, de Oude Jongensschool in Molenbeek, krijgen in 2020 een grondige renovatie. Deze renovatie zorgt ook voor extra lokalen.

Onze gemeentelijk vakantieaanbod heeft een grondige face lift gekregen in 2019. Vakantiewerking De Ravotter was een groot succes voor alle partijen en wordt dan ook verdergezet.
Het jeugdbeleid binnen onze gemeente is zowel een intragemeentelijke als een intergemeentelijke samenwerking.
Op gemeentelijk vlak is er bijvoorbeeld de samenwerking met de sport- en cultuurdienst voor het organiseren van activiteiten, maar ook bijvoorbeeld met OCMW voor het Huis van het Kind. `
In samenwerking met andere gemeenten organiseren we bijvoorbeeld heet MEGA-project en de Beleefpas. Deze samenwerkingen worden als positief ervaren en willen we dus zeker verderzetten.

Via een intergemeentelijke preventiewerking willen we projecten opzetten om inwoners te stimuleren tot een gezonde levensstijl en hen beschermen tegen allerlei gezondheidsrisico's. Thema's die we zeker willen laten aan bod komen zijn voeding en mentaal welzijn.

Van 01/01/2020 tot 31/12/2025

	2020	2021	2022	2023	2024	2025
Exploitatie						
Uitgaven	2.750,00	2.750,00	2.750,00	2.750,00	12.750,00	2.750,00
Ontvangsten	0,00	0,00	0,00	0,00	0,00	0,00
Saldo	-2.750,00	-2.750,00	-2.750,00	-2.750,00	-12.750,00	-2.750,00
Investeringen						
Uitgaven	0,00	30.000,00	0,00	0,00	0,00	0,00
Ontvangsten	0,00	0,00	0,00	0,00	0,00	0,00
Saldo	0,00	-30.000,00	0,00	0,00	0,00	0,00
Financiering						

Actie: AC-3.1.1: Faciliteren van speelmogelijkheden voor alle leeftijden

Onze gemeente beschikt momenteel over drie speelpleintjes, met elk enkele speeltuigen. Op elk speelpleintje gaan we na of er bepaalde toestellen aan vervanging toe zijn én of er voldoende aanbod is voor alle leeftijdscategorieën.
Daarnaast willen we ook op zoek gaan naar een geschikte locatie om een skateterrein in te richten. We willen vermijden dat dit voor overlast zorgt en moeten bij de zoektocht naar een geschikte locatie dus rekening houden met gebruikers van het skateterrein én buurtbewoners.
Momenteel kunnen kinderen in Bekkevoort en Molenbeek al spelen in een van onze twee speelbossen. Voor de kinderen van Assent gaan we op zoek naar een geschikte, toegankelijke locatie.
Verder is er ook een maandelijks peuterspeelpunt opgestart, waar kinderen tussen 0 en 3 jaar samen kunnen spelen en (groot)ouders een toffe babbel kunnen hebben.

Van 01/01/2020 tot 31/12/2025

	2020	2021	2022	2023	2024	2025
Exploitatie						
Uitgaven	2.500,00	2.500,00	2.500,00	2.500,00	2.500,00	2.500,00
Ontvangsten	0,00	0,00	0,00	0,00	0,00	0,00
Saldo	-2.500,00	-2.500,00	-2.500,00	-2.500,00	-2.500,00	-2.500,00
Investeringen						
Uitgaven	0,00	30.000,00	0,00	0,00	0,00	0,00
Ontvangsten	0,00	0,00	0,00	0,00	0,00	0,00
Saldo	0,00	-30.000,00	0,00	0,00	0,00	0,00
Financiering						

Actie: AC-3.1.2: Oprichting kindergemeenteraad

Sinds 1999 beschikken we over een actieve jeugdraad. In deze jeugdraad zijn jongeren vanaf 16 jaar welkom om mee te werken aan het gemeentelijk jeugdbeleid. We willen in de toekomst ook een kindergemeenteraad organiseren zodat ook kinderen en jongeren onder de 16 jaar hun zegje kunnen doen. Hiervoor willen we een kindergemeenteraad uitwerken waar er een afvaardiging is vanuit de verschillende scholen uit onze gemeente.

Van 01/01/2020 tot 31/12/2025

	2020	2021	2022	2023	2024	2025
Exploitatie						
Uitgaven	250,00	250,00	250,00	250,00	250,00	250,00
Ontvangsten	0,00	0,00	0,00	0,00	0,00	0,00
Saldo	-250,00	-250,00	-250,00	-250,00	-250,00	-250,00
Investeringen						
Financiering						

Actie: AC-3.1.3: Kinderhoogdag

We zetten ook in op een kinderhoogdag zodat we hen op een aangepaste manier met spel en cultuur kunnen laten kennismaken.

Van 01/01/2020 tot 31/12/2025

	2020	2021	2022	2023	2024	2025
Exploitatie						
Uitgaven	0,00	0,00	0,00	0,00	10.000,00	0,00
Ontvangsten	0,00	0,00	0,00	0,00	0,00	0,00
Saldo	0,00	0,00	0,00	0,00	-10.000,00	0,00
Investeringen						
Financiering						

Actieplan: AP-3.2: Leven in een actieve en gezonde gemeente

In samenwerking met de sportdienst en sportraad willen we zoveel mogelijk inwoners aan het bewegen krijgen. Hierbij rekenen we natuurlijk ook op de bestaande sportverenigingen, maar we richten ons zeker ook op niet-georganiseerde sporters.

Onze huidige erkende sportverenigingen willen we blijven ondersteunen zoals we de voorbije jaren deden. Via de sportraad willen we ervoor blijven zorgen dat iedere sportvereniging op de hoogte blijft van en inspraak heeft in het beleid.

Als kleinere gemeente is de samenwerking met ILV Sportregio Winge-Demervallei een grote meerwaarde in het organiseren voor succesvolle activiteiten zoals sporteldagen voor senioren of sportdagen voor mindervaliden.
Daarnaast is er ook de een samenwerkingsovereenkomst met de sporthal (gemeente) van Kortenaken zodat onze inwoners en verenigingen aan hetzelfde tarief kunnen sporten als de inwoners van Kortenaken. Bovendien werken we met de gemeente Kortenaken ook samen voor de organisatie van de intergemeentelijke sporteldag voor senioren, de schoolsportdagen en survival run voor al onze basisscholen.
Deze samenwerkingen willen we uiteraard blijven behouden en verruimen waar nodig.

We willen verder ook zoveel mogelijke inwoners aan het bewegen krijgen en voorzien hiervoor heel wat opties. Recent werden de yoga- en seniorobic initiaties wegens succes verdergezet met een vaste lessenreeks. De komende jaren willen we initiaties blijven aanbieden zodat iedereen op een laagdrempelige manier kennis kan maken met een nieuwe sport.

Bekkevoort heeft sinds najaar 2019 als eerste omliggende gemeente een laagdrempelige beweegroute op sportpark De Heide. Hier zullen de coaches van het BOV-project (Bewegen op verwijzing) ook bewegingslessen aanbieden.

Het event Bekkevoort loopt! is jaarlijks een groot succes. Sinds 2019 is er naast het petanquetoernooi en de loopwedstrijd (5 en 10 km) ook een survivalrun voor kinderen. Ook dit bleek een schot in de roos en zullen we dus zeker herhalen.
We willen echter in de toekomst ook een Urban Run organiseren, waarbij de deelnemers op plaatsen lopen waar ze anders niet komen. Bovendien willen we in iedere deelgemeente ook een looproute uitwerken om zoveel mogelijk mensen te stimuleren om te bewegen / sporten.

Afgelopen jaren is de gemeente de eigenaar geworden van de terreinen en kantines van Sporting Molenbeek en VC Bekkevoort. De terreinen en kleedkamers van KK Bekkevoort hebben we in erfpacht. De komende jaren moeten er renovatiewerken worden uitgevoerd, waarbij o.a. energiebesparende aanpassingen zullen gebeuren.

Via een intergemeentelijke preventiewerking willen we projecten opzetten om inwoners te stimuleren tot een gezonde levensstijl en hen beschermen tegen allerlei gezondheidsrisico's. Thema's die we zeker willen laten aan bod komen zijn voeding en mentaal welzijn.

Van 01/01/2020 tot 31/12/2025

	2020	2021	2022	2023	2024	2025
Exploitatie						
Uitgaven	1.250,00	6.000,00	2.000,00	2.000,00	0,00	0,00
Ontvangsten	0,00	0,00	0,00	0,00	0,00	0,00
Saldo	-1.250,00	-6.000,00	-2.000,00	-2.000,00	0,00	0,00
Investeringen						
Financiering						

Actie: AC-3.2.1: Organisatie van een Urban Run

Van 01/01/2020 tot 31/12/2025

	2020	2021	2022	2023	2024	2025
Exploitatie						
Uitgaven	0,00	4.000,00	0,00	0,00	0,00	0,00
Ontvangsten	0,00	0,00	0,00	0,00	0,00	0,00
Saldo	0,00	-4.000,00	0,00	0,00	0,00	0,00
Investeringen						
Financiering						

Actie: AC-3.2.2: Loopsomloop in iedere deelgemeente

Van 01/01/2020 tot 31/12/2025

	2020	2021	2022	2023	2024	2025
Exploitatie						
Uitgaven	1.250,00	0,00	0,00	0,00	0,00	0,00
Ontvangsten	0,00	0,00	0,00	0,00	0,00	0,00
Saldo	-1.250,00	0,00	0,00	0,00	0,00	0,00
Investeringen						
Financiering						

Actie: AC-3.3.2: Evenementen in kerken

Van 01/01/2020 tot 31/12/2025

	2020	2021	2022	2023	2024	2025
Exploitatie						
Uitgaven	0,00	2.000,00	2.000,00	2.000,00	0,00	0,00
Ontvangsten	0,00	0,00	0,00	0,00	0,00	0,00
Saldo	0,00	-2.000,00	-2.000,00	-2.000,00	0,00	0,00
Investeringen						
Financiering						

Actieplan: AP-3.3: Leven in een gezellige en warme gemeente

We willen een gezellige en warme gemeente zijn, waar het goed is om te wonen.

Nieuwe inwoners heten we van harte welkom en dat willen we hen ook tonen.
We ontvangen hen traditiegetrouw op een zondagvoormiddag voor woord en uitleg over onze gemeente. Na een hapje en drankje voegen we daad bij woord en stappen we hiervoor de bus op die ons de mooiste en interessantste plaatsjes van Bekkevoort toont.

Voor onze jubilarissen blijven we twee keer per jaar een plechtigheid voorzien. Hierbij zetten we ze letterlijk en figuurlijk samen met hun familie in de spotlights.

De feestelijke opening van de Staatsbaan in 2016 ligt bij velen nog vers in het geheugen. Het was een feestelijk weekend dat heel wat volk op de been bracht. Met de organisatie van een zesjaarlijks dorpsfeest willen we dit gevoel weer opnieuw opwekken. Samen met de middenstand en lokale verenigingen zal het ongetwijfeld weer een groot succes worden.

Van 01/01/2020 tot 31/12/2025

	2020	2021	2022	2023	2024	2025
Exploitatie						
Uitgaven	0,00	0,00	20.000,00	0,00	0,00	0,00
Ontvangsten	0,00	0,00	0,00	0,00	0,00	0,00
Saldo	0,00	0,00	-20.000,00	0,00	0,00	0,00
Investeringen						
Financiering						

Actie: AC-3.3.1: 5-jaarlijks dorpsfeest

Van 01/01/2020 tot 31/12/2025

	2020	2021	2022	2023	2024	2025
Exploitatie						
Uitgaven	0,00	0,00	20.000,00	0,00	0,00	0,00
Ontvangsten	0,00	0,00	0,00	0,00	0,00	0,00
Saldo	0,00	0,00	-20.000,00	0,00	0,00	0,00
Investeringen						
Financiering						

Actieplan: AP-3.5: Voor ieder kind een fijne schooltijd

Of je nu kiest voor vrij of gemeentelijk onderwijs: in onze gemeente moeten kinderen en hun ouders moeiteloos de weg naar de school vinden die bij hen past. Via de maatregelen van het flankerend onderwijs blijven we investeren in onze 3 scholen. Daarnaast blijven we net-overschrijdende activiteiten toejuichen en verder ondersteunen.
Pesten op school is een probleem dat overal ter wereld voorkomt. Pesten vormt een ernstige bedreiging voor een gezonde

ontwikkeling van kinderen. Met het Finse anti-pestprogramma Kiva proberen we solidair dit gedrag te stoppen. Kiva focust zicht op groepsgevoel, samenhorigheid ... We blijven de Kiva-werking op school verder ondersteunen.

We willen inzetten op de verdere digitalisering van het gemeentelijk onderwijs. We investeren in nieuwe digiborden zodat onze school kwaliteitsvol onderwijs kan blijven leveren aan het product van de toekomst, onze kinderen en jongeren.

Een veilig en aangenaam schoolgebouw is een noodzaak. Daarom willen we op een duurzame manier investeren in het moderniseren en onderhouden van dit schoolgebouw.
Het elektriciteits- en internetnetwerk zal een grondige update ondergaan.

Het klasgebeuren van de 21ste eeuw ondergaat heel wat wijzigingen: meubilair moet flexibel van de ene opstelling naar de andere kunnen switchen, van groepswerk naar individueel werk en weer terug. We onderzoeken waar meubilair een meerwaarde in het hele klasgebeuren kan zijn en vervangen waar nodig.

Daarnaast moeten we alle mogelijkheden wat betreft nieuwbouw schoolgebouw verder aftasten en onderzoeken. De inschrijving op de wachtlijst subsidies schoolgebouw dient te gebeuren. De wachttijd loopt momenteel op tot circa 10 jaar. Hiervoor moeten we zeker onderzoeken welke functies het nieuwe schoolgebouw nog kan en moet krijgen, zoals een gedeelde sportinfrastructuur, een polyvalente zaal die ook door verenigingen kan worden gebruikt. Zal de locatie van de naschoolse kinderopvang binnen 10-15 jaar nog voldoende groot zijn, of brengen we deze ook onder in het 'nieuwe' schoolgebouw.

Van 01/01/2020 tot 31/12/2025

	2020	2021	2022	2023	2024	2025
Exploitatie						
Investeringen						
Uitgaven	60.000,00	10.000,00	10.000,00	10.000,00	10.000,00	10.000,00
Ontvangsten	0,00	0,00	0,00	0,00	0,00	0,00
Saldo	-60.000,00	-10.000,00	-10.000,00	-10.000,00	-10.000,00	-10.000,00
Financiering						

Actie: AC-3.5.1: Verdere digitalisering van het onderwijs

Van 01/01/2020 tot 31/12/2025

	2020	2021	2022	2023	2024	2025
Exploitatie						
Investeringen						
Uitgaven	10.000,00	10.000,00	10.000,00	10.000,00	10.000,00	10.000,00
Ontvangsten	0,00	0,00	0,00	0,00	0,00	0,00
Saldo	-10.000,00	-10.000,00	-10.000,00	-10.000,00	-10.000,00	-10.000,00
Financiering						

Actie: AC-3.5.2: Buitengewoon onderhoud schoolgebouwen en optimaliseren veiligheid

Van 01/01/2020 tot 31/12/2025

	2020	2021	2022	2023	2024	2025
Exploitatie						
Investeringen						
Uitgaven	50.000,00	0,00	0,00	0,00	0,00	0,00
Ontvangsten	0,00	0,00	0,00	0,00	0,00	0,00
Saldo	-50.000,00	0,00	0,00	0,00	0,00	0,00
Financiering						

Actieplan: AP-3.6: Kwaliteitsvolle thuiszorg

De omgevingsanalyse toont aan dat de groep senioren (55+) in stijgende lijn zit, ook de interne grijze druk zal de komende jaren alsmaar toenemen. Het is onze taak als lokaal bestuur om er over te waken dat deze groep de zorg krijgt waar ze recht op heeft. Steeds meer ouderen kiezen ervoor om zo lang mogelijk in hun vertrouwde omgeving te blijven, maar dan wordt het steeds moeilijker om dat grote huis te onderhouden en alle huishoudelijke taken naar behoren te kunnen uitvoeren.
De complexiteit van de zorg die deze doelgroep vraagt is als klein bestuur steeds moeilijker te coördineren. De samenwerking DGAT (Dienst Gezinszorg en Aanvullende Thuiszorg) met Tielt-Winge die sinds januari 2019 op poten werd gezet, zal verder uitgediept worden. We blijven voor ogen houden dat zorgbehoevende inwoners altijd centraal zullen staan zodat we hun zorgcontinuïteit kunnen blijven garanderen.

Van 01/01/2020 tot 31/12/2025

	2020	2021	2022	2023	2024	2025
Exploitatie						
Uitgaven	2.718,00	0,00	0,00	0,00	0,00	0,00
Ontvangsten	0,00	0,00	0,00	0,00	0,00	0,00
Saldo	-2.718,00	0,00	0,00	0,00	0,00	0,00
Investeringen						
Financiering						

Actie: AC-3.6.1: Uitbouw DGAT met Tielt-Winge met aangepaste software

Van 01/01/2020 tot 31/12/2025

	2020	2021	2022	2023	2024	2025
Exploitatie						
Uitgaven	2.718,00	0,00	0,00	0,00	0,00	0,00
Ontvangsten	0,00	0,00	0,00	0,00	0,00	0,00
Saldo	-2.718,00	0,00	0,00	0,00	0,00	0,00
Investeringen						
Financiering						

Actieplan: AP-3.7: Vermaatschappelijking van de zorg

Iedereen zorgt voor iedereen: met deze sterke slogan willen we alle inwoners betrekken in een zorgzame gemeente.

Voor de kinderen waar de thuissituatie soms niet gemakkelijk is om in alle rust en met de juiste begeleiding huistaken te maken en nieuwe leerstof te verwerken, blijven we huistaakbegeleiding promoten. We zoeken actief naar vrijwilligers om dit project te doen blijven slagen.

De steeds groter worden groep ouderen die in hun vertrouwde thuisomgeving wenst te blijven, heeft tot gevolg dat de groep mantelzorgers ook alsmaar belangrijker en talrijker wordt. Ook hen willen we niet in de kou laten staan. Via netwerkmomenten willen we hen samenbrengen en luisteren naar hun noden en verzuchtingen. We willen hen ook via gastsprekers/uiteenzettingen versterken in hun rol.

Via de Minder Mobiele Centrale bieden we de mogelijkheid om mensen met een laag inkomen of een beperkte mobiliteit zich toch te laten verplaatsen voor bv. familiebezoek, boodschappen, kapper, bezoek aan de dokter ...
De doelgroep, ouderen, mensen met een lichte handicap, personen met een laag inkomen die geen wagen bezitten, halen we hiermee uit hun sociaal isolement. We blijven hier ook actief op zoek gaan naar vrijwilligers die zelf kunnen kiezen wanneer ze ingeschakeld worden.

Het opvangen van de sterk groeiende vergrijzing stelt onze gemeente voor grote uitdagingen. 25% van de Bekkevoortse bevolking is momenteel ouder dan 60 jaar. Tegen 2025 zal dit stijgen tot 33%. Uit een studie blijkt dat eenzaamheid de grootste bezorgdheid is bij de senioren.
De meeste mensen die nu op pensioen gaan, hebben gemiddeld nog bijna twintig jaren van hun leven voor de boeg. Zij moeten daar met volle teugen van kunnen genieten. Deze senioren moeten daarvoor wel fysiek en mentaal actief en gezond blijven.
De gemeente wil deze alsmaar groeiende groep senioren aanzetten tot meer bewegen. Senioren worden fitter en hebben meer energie.
De huidige sportelactiviteiten zullen verdergezet worden, zoals sporteldagen en seniorobic.
Zo ook de jaarlijkse organisatie van acht ommetjes, met een gemiddelde lengte van 4 à 5 kilometer, door onze prachtige open ruimte met akkervelden, fruitboomgaarden, authentieke holle wegen, heuvels en valleien, maar ook langs kruisbeelden, kappelen, speelbossen, CADO, kerken en pastorijen.

Sociale contacten blijven zeer belangrijk om met volle teugen te kunnen genieten. De gemeente behoudt daarom ook het jaarlijks seniorenfeest en elke twee jaar minimaal een bedrijfsbezoek.

Van 01/01/2020 tot 31/12/2025

	2020	2021	2022	2023	2024	2025
Exploitatie						
Uitgaven	1.000,00	1.000,00	1.000,00	1.000,00	1.000,00	1.000,00
Ontvangsten	0,00	0,00	0,00	0,00	0,00	0,00
Saldo	-1.000,00	-1.000,00	-1.000,00	-1.000,00	-1.000,00	-1.000,00
Investeringen						
Financiering						

Actie: AC-3.7.1: Netwerkmomenten mantelzorgers

Van 01/01/2020 tot 31/12/2025

	2020	2021	2022	2023	2024	2025
Exploitatie						
Uitgaven	1.000,00	1.000,00	1.000,00	1.000,00	1.000,00	1.000,00
Ontvangsten	0,00	0,00	0,00	0,00	0,00	0,00
Saldo	-1.000,00	-1.000,00	-1.000,00	-1.000,00	-1.000,00	-1.000,00
Investeringen						
Financiering						

Actieplan: AP-3.8: Inwoners beschermen tegen armoede en hen stimuleren om te participeren aan het maatschappelijk leven

Armoede, en vooral kinderarmoede, blijft één van de grootste problemen in onze maatschappij. We kunnen Bekkevoort niet vergelijken met centrumsteden, maar we moeten alert blijven voor signalen vanuit scholen, sociale diensten, mutualiteiten, zorgorganisaties ... We moeten volop inzetten op detectie en preventie.

Via de tussenkomst voor socio-culturele en sportieve participatie voor mensen in armoede bieden we kansen aan inwoners om aansluiting te vinden met het dagelijks maatschappelijk leven. We kunnen hen een extra duwtje in de rug geven voor lidmaatschap aan sportclub, jeugd- of culturele verenigingen, deelname aan vakantiewerking De Ravotter ...
Ook de tussenkomsten voor paramedische en psychologische ondersteuning als schoolkosten, zorgt er samen voor dat het welzijn van deze doelgroep fors de hoogte ingaat.

We moeten ook onze aandacht richten tot zij die moeilijk of ver van de reguliere arbeidsmarkt afstaan. We proberen hen via SACHA (Sociale activering cluster Hageland) te activeren naar een boeiende job of opleiding. Waar we ook samen naar op zoek gaan, zijn oplossingen voor de randproblematieken die een tewerkstelling in de weg staan: kinderopvang, mobiliteit, (onvoldoende) Nederlandse taal kennen. Via wijkwerken of vrijwilligerswerk willen we leefloongerechtigden op deze manier korter bij de arbeidsmarkt brengen.

Door de krapte op de private huurmarkt en de lange wachtlijsten voor sociale woningen kopen gezinnen vaak een kwalitatief minderwaardige woning, zonder de mogelijkheid er financiële middelen in te investeren om de woning kwalitatief in orde te brengen,
Door de leninglast en een gebrek aan vermogen, kunnen deze zogenaamde noodkopers vaak ook geen beroep doen op renovatiepremies. Hierdoor gaan de vele tegemoetkomingen aan hen voorbij. Vaak zijn ook administratieve kennis en technisch inzicht afwezig. Nochtans is hier de grootste winst aan energiebesparing te halen. Via de subsidieretentie van de Provincie Vlaams-Brabant kunnen we deze eigenaars de kans bieden om de noodzakelijke aanpassingen aan hun woningen te doen, via een renteloze lening met uitgestelde terugbetaling van 30.000 euro.

Van 01/01/2020 tot 31/12/2025

	2020	2021	2022	2023	2024	2025
Exploitatie						
Uitgaven	310.000,00	0,00	0,00	0,00	0,00	0,00
Ontvangsten	300.000,00	0,00	0,00	0,00	0,00	0,00
Saldo	-10.000,00	0,00	0,00	0,00	0,00	0,00
Investeringen						
Financiering						

Actie: AC-3.8.2: Subsidieretentie en hypothecaire inschrijvingen

Via een renteloze lening met uitgestelde terugbetaling van 30.000 euro per dossier, kunnen we eigenaars de kans bieden om noodzakelijke aanpassingen aan hun woningen te doen.

Van 01/01/2020 tot 31/12/2025

	2020	2021	2022	2023	2024	2025
Exploitatie						
Uitgaven	310.000,00	0,00	0,00	0,00	0,00	0,00
Ontvangsten	300.000,00	0,00	0,00	0,00	0,00	0,00
Saldo	-10.000,00	0,00	0,00	0,00	0,00	0,00
Investeringen						
Financiering						

Beleidsdoelstelling: BD-4: Bekkevoort wil een kwaliteitsvolle en digitale dienstverlening aanbieden.

Kwalitatieve omschrijving: We willen werk maken van de verdere uitbouw van een klantvriendelijke dienstverlening waarbij de burger centraal staat. Kwaliteitsvol en digitaal zijn woorden die centraal staan in het dienstverleningsconcept.

Ook in deze legislatuur blijft communicatie een essentieel element in het beleid van de Bekkevoortse beleidsploeg. Het is de tool om de burgers maximaal te informeren over het gevoerde beleid.
Het bestuur zal de volgende jaren het huidige beleid verderzetten. Voldoende openheid naar en communicatie met de ambtenaren en de burgers zijn essentieel voor een stevig draagvlak van het gevoerde beleid.

Daarnaast is het voor de beleidsploeg zeer belangrijk om voldoende kansen tot participatie, inspraak en informatievergaring te garanderen voor de burger.

Van 01/01/2020 tot 31/12/2025

	2020	2021	2022	2023	2024	2025
Exploitatie						
Investeringen						
Uitgaven	38.045,00	0,00	0,00	0,00	0,00	0,00
Ontvangsten	0,00	0,00	0,00	0,00	0,00	0,00
Saldo	-38.045,00	0,00	0,00	0,00	0,00	0,00
Financiering						

Actieplan: AP-4.1: Verdere uitbouw van een klantvriendelijke dienstverlening

We willen het werken op afspraak uitbreiden voor alle diensten. Momenteel werkt enkel de afdeling grondgebiedzaken deels op afspraak. Dit zal gepaard gaan met de nodige ondersteunende software hiervoor.
Ook het fysiek en telefonisch onthaal nemen we onder de loep om dit onthaal te optimaliseren voor de burger. Zo komt er een proces rond het telefonisch onthaal.

We gaan het gemeentehuis herinrichten. Dit brengt een herlokalisatie van de diensten met zich mee en zal zorgen voor een optimalisatie van de beschikbare ruimten.

We willen het digitaal loket uitbreiden voor wie wil en kan. Voor deze uitbreiding maken we gebruiken van de nodige ondersteunende mid-office software.

We maken werk van geïntegreerde reglementen op het vlak van openbaarheid van bestuur en klachtenmanagement.

Van 01/01/2020 tot 31/12/2025

	2020	2021	2022	2023	2024	2025
Exploitatie						
Investeringen						
Uitgaven	33.810,00	0,00	0,00	0,00	0,00	0,00
Ontvangsten	0,00	0,00	0,00	0,00	0,00	0,00
Saldo	-33.810,00	0,00	0,00	0,00	0,00	0,00
Financiering						

Actie: AC-4.1.1: Uitbreiden werken op afspraak voor alle diensten

Van 01/01/2020 tot 31/12/2025

	2020	2021	2022	2023	2024	2025
Exploitatie						
Investeringen						
Uitgaven	13.310,00	0,00	0,00	0,00	0,00	0,00
Ontvangsten	0,00	0,00	0,00	0,00	0,00	0,00
Saldo	-13.310,00	0,00	0,00	0,00	0,00	0,00
Financiering						

Actie: AC-4.1.3: Herinrichting gemeentehuis

Van 01/01/2020 tot 31/12/2025

	2020	2021	2022	2023	2024	2025
Exploitatie						
Investeringen						
Uitgaven	13.500,00	0,00	0,00	0,00	0,00	0,00
Ontvangsten	0,00	0,00	0,00	0,00	0,00	0,00
Saldo	-13.500,00	0,00	0,00	0,00	0,00	0,00
Financiering						

Actie: AC-4.1.4: Uitbreiding digitaal loket voor wie wil en kan

Van 01/01/2020 tot 31/12/2025

	2020	2021	2022	2023	2024	2025
Exploitatie						
Investeringen						
Uitgaven	7.000,00	0,00	0,00	0,00	0,00	0,00
Ontvangsten	0,00	0,00	0,00	0,00	0,00	0,00
Saldo	-7.000,00	0,00	0,00	0,00	0,00	0,00
Financiering						

Actieplan: AP-4.2: Bekkevoort zet in op heldere en efficiënte communicatie

De gemeente Bekkevoort biedt de burger up-to-date informatie over het beleid, de gemeentelijke evenementen ...via diverse gemeentelijke communicatiekanalen. Dit blijft voor de Bekkevoortse beleidsploeg een prioriteit.
Het gaat om een gezonde mix van zowel digitale communicatiekanalen (bv. website, Facebook, Twitter, Hageland app en nieuwsbrieven) als gedrukte communicatiekanalen (bv. maandelijks infoblad, infogids en de brochure van de vakantiewerking). De burger heeft dus een ruime keuze uit communicatiekanalen en kan kiezen wat voor hem het beste past.
Daarnaast schenkt de gemeente Bekkevoort de nodige aandacht aan doelgroepgerichte communicatie. Goede voorbeelden hiervan zijn de seniorenkrant of het digitale Bekkevoortse Huis van het Kind.

Digitale kanalen en sociale media
Het aantal digitale communicatiekanalen is de laatste 10 jaren enorm toegenomen: Facebook, Twitter, Google Photos (digitale fotobibliotheek), een app en digitale nieuwsbrieven waren toen nog quasi onbestaand.
De verwachtingen van de burger qua communicatie zijn ook gewijzigd. Een periodiek infoblad en een artikel in de (lokale) media volstaan niet meer. Deze blijven nodig en zijn nuttig, maar de burger wenst daarnaast snelle en accurate communicatie. Hier spelen de sociale media een belangrijke rol in.
Wel mogen de gemeente en het OCMW natuurlijk niet achterblijven, maar blijven evolueren. De gemeente Bekkevoort heeft in allerlei bevragingen altijd goede scores gekregen voor de communicatie en is een voortrekker in de regio op het vlak van communicatie.
We kiezen voor een optimalisatie van de digitale kanalen waarbij we rekening houden met de webtoegankelijkheid. We gaan een digitaal handtekenplatform integreren in de werking van de organisatie. Ook hebben we oog voor het verhaal van Slimme Regio.

Website
De gemeentelijke website is recent vernieuwd (december 2017), maar tijd en ruimte voor onderhoud, opvolging, verbetering, nieuwsberichten ... blijven noodzakelijk.
Belangrijk is ook de regelmatige coaching van redacteurs om hun "gedeelte" op de website te onderhouden. De communicatieambtenaar reikt hiervoor ook de nodige handvaten aan.

Participerende gemeente
Voor de beleidsploeg blijft het zeer belangrijk om voldoende kansen tot participatie, inspraak en informatievergaring te garanderen voor de burger.
Participatie via adviesraden en ad hoc
Inspraak en participatie zijn belangrijk. De adviesraden zijn hierin een belangrijke spil:

- Adviesraad Mobiliteit en Verkeer (AMV)
- Adviesraad Trage Wegen
- Beheersorgaan openbare bibliotheek
- Cultuurraad
- Erfgoedraad
- Gemeentelijke Commissie voor Ruimtelijke Ordening (Gecoro)
- Jeugdraad

- Landbouwraad
- Lokaal Overleg Kinderopvang (LOK)
- Middenstandsraad
- Milieuadviesraad (MAR)
- Overleg Onderwijs Gemeente (OOG)
- Schoolraad
- Seniorenadviesraad
- Sportraad

Raden dienen als klankbord en bron voor lokale noden. Daarnaast kunnen ze ook extra expertise en ervaring aanleveren.

Ook via informatievergaderingen en hoorzittingen (bv. bij ingrijpende wegenwerken of tijdens openbare onderzoeken van stedenbouwkundige realisaties) worden de inwoners betrokken bij het gemeentebeleid. De ingeslagen weg van informatievergaderingen bij belangrijke beslissingsmomenten willen we verderzetten.
De gemeente Bekkevoort zet ook in, waar mogelijk, op participatietrajecten. Een goed voorbeeld hiervan tijdens de afgelopen legislatuur was het participatietraject over de trage wegen in de gemeente.

Van 01/01/2020 tot 31/12/2025

	2020	2021	2022	2023	2024	2025
Exploitatie						
Investeringen						
Uitgaven	4.235,00	0,00	0,00	0,00	0,00	0,00
Ontvangsten	0,00	0,00	0,00	0,00	0,00	0,00
Saldo	-4.235,00	0,00	0,00	0,00	0,00	0,00
Financiering						

Actie: AC-4.2.2: Optimalisatie van de digitale kanalen

Van 01/01/2020 tot 31/12/2025

	2020	2021	2022	2023	2024	2025
Exploitatie						
Investeringen						
Uitgaven	4.235,00	0,00	0,00	0,00	0,00	0,00
Ontvangsten	0,00	0,00	0,00	0,00	0,00	0,00
Saldo	-4.235,00	0,00	0,00	0,00	0,00	0,00
Financiering						

Beleidsdoelstelling: BD-5: Bekkevoort draagt zorg voor haar onroerend erfgoed.

Kwalitatieve omschrijving: We hechten belang aan lokaal onroerend erfgoed. We moeten deze gebouwen, landschappen, holle wegen en gebruiken koesteren en bewaren. Via publiekswerking ontsluiten we dit erfgoed zodat onze inwoners hiermee kunnen kennismaken (Openmonumentendag, Erfgoeddag...).

Van 01/01/2020 tot 31/12/2025

	2020	2021	2022	2023	2024	2025
Exploitatie						
Uitgaven	33.714,00	21.563,00	21.750,00	21.939,00	22.131,00	25.826,00
Ontvangsten	0,00	0,00	0,00	0,00	0,00	0,00
Saldo	-33.714,00	-21.563,00	-21.750,00	-21.939,00	-22.131,00	-25.826,00
Investeringen						
Financiering						

Actieplan: AP-5.1: Intergemeentelijk samenwerken rond onroerend erfgoed binnen WinAR

Van 01/01/2020 tot 31/12/2025

	2020	2021	2022	2023	2024	2025
Exploitatie						
Uitgaven	16.579,00	16.763,00	16.950,00	17.139,00	17.331,00	17.526,00
Ontvangsten	0,00	0,00	0,00	0,00	0,00	0,00
Saldo	-16.579,00	-16.763,00	-16.950,00	-17.139,00	-17.331,00	-17.526,00
Investeringen						
Financiering						

Actie: AC-5.1.1: Deelname aan de intergemeentelijke onroerenderfgoeddienst WinAR

Van 01/01/2020 tot 31/12/2025

	2020	2021	2022	2023	2024	2025
Exploitatie						
Uitgaven	12.259,00	12.443,00	12.630,00	12.819,00	13.011,00	13.206,00
Ontvangsten	0,00	0,00	0,00	0,00	0,00	0,00
Saldo	-12.259,00	-12.443,00	-12.630,00	-12.819,00	-13.011,00	-13.206,00
Investeringen						
Financiering						

Actie: AC-5.1.3: De gemeente organiseert een adviesraad voor onroerend erfgoed in de GECORO

Van 01/01/2020 tot 31/12/2025

	2020	2021	2022	2023	2024	2025
Exploitatie						
Uitgaven	4.320,00	4.320,00	4.320,00	4.320,00	4.320,00	4.320,00
Ontvangsten	0,00	0,00	0,00	0,00	0,00	0,00
Saldo	-4.320,00	-4.320,00	-4.320,00	-4.320,00	-4.320,00	-4.320,00
Investeringen						
Financiering						

Actieplan: AP-5.3: De gemeente voert een actief beleid van 'behoud en beheer' van het onroerenderfgoedpatrimonium

Van 01/01/2020 tot 31/12/2025

	2020	2021	2022	2023	2024	2025
Exploitatie						
Uitgaven	600,00	0,00	0,00	0,00	0,00	0,00
Ontvangsten	0,00	0,00	0,00	0,00	0,00	0,00
Saldo	-600,00	0,00	0,00	0,00	0,00	0,00
Investeringen						
Financiering						

Actie: AC-5.3.3: De gemeente initieert restauratieprojecten voor beschermd erfgoed

Van 01/01/2020 tot 31/12/2025

	2020	2021	2022	2023	2024	2025
Exploitatie						
Uitgaven	600,00	0,00	0,00	0,00	0,00	0,00
Ontvangsten	0,00	0,00	0,00	0,00	0,00	0,00
Saldo	-600,00	0,00	0,00	0,00	0,00	0,00
Investeringen						
Financiering						

Actieplan: AP-5.6: Erfgoed ontsluiten

Van 01/01/2020 tot 31/12/2025

	2020	2021	2022	2023	2024	2025
Exploitatie						
Uitgaven	16.535,00	4.800,00	4.800,00	4.800,00	4.800,00	8.300,00
Ontvangsten	0,00	0,00	0,00	0,00	0,00	0,00
Saldo	-16.535,00	-4.800,00	-4.800,00	-4.800,00	-4.800,00	-8.300,00
Investeringen						
Financiering						

Actie: AC-5.6.2: Activiteiten ter promotie van het erfgoed

Activiteiten ter promotie van het erfgoed (schrijven en verzamelen erfgoedverhalen, lezingen erfgoedthema, promotie erfgoedfietstocht,...)

Van 01/01/2020 tot 31/12/2025

	2020	2021	2022	2023	2024	2025
Exploitatie						
Uitgaven	15.035,00	3.300,00	3.300,00	3.300,00	3.300,00	6.800,00
Ontvangsten	0,00	0,00	0,00	0,00	0,00	0,00
Saldo	-15.035,00	-3.300,00	-3.300,00	-3.300,00	-3.300,00	-6.800,00
Investeringen						
Financiering						

Actie: AC-5.6.3: Organisatie erfgoeddag / Open Monumentendag

Van 01/01/2020 tot 31/12/2025

	2020	2021	2022	2023	2024	2025
Exploitatie						
Uitgaven	1.500,00	1.500,00	1.500,00	1.500,00	1.500,00	1.500,00
Ontvangsten	0,00	0,00	0,00	0,00	0,00	0,00
Saldo	-1.500,00	-1.500,00	-1.500,00	-1.500,00	-1.500,00	-1.500,00
Investeringen						
Financiering						

Actieplannen zonder BeleidsDoelstelling

Actieplan: GBB-AB: Verrichtingen zonder beleidsdoelstelling algemeen beleid

Van 01/01/2020 tot 31/12/2025

	2020	2021	2022	2023	2024	2025
Exploitatie						
Uitgaven	6.000,00	6.000,00	6.000,00	6.000,00	6.000,00	6.000,00
Ontvangsten	0,00	0,00	0,00	0,00	0,00	0,00
Saldo	-6.000,00	-6.000,00	-6.000,00	-6.000,00	-6.000,00	-6.000,00
Investeringen						
Financiering						

Actie: GBB-AB: gelijkblijvend beleid algemeen bestuur

Van 01/01/2020 tot 31/12/2025

	2020	2021	2022	2023	2024	2025
Exploitatie						
Uitgaven	6.000,00	6.000,00	6.000,00	6.000,00	6.000,00	6.000,00
Ontvangsten	0,00	0,00	0,00	0,00	0,00	0,00
Saldo	-6.000,00	-6.000,00	-6.000,00	-6.000,00	-6.000,00	-6.000,00
Investeringen						
Financiering						

Actieplan: GBB-BIB: Verrichtingen zonder beleidsdoelstelling bibliotheek

Bekkevoort blijft investeren in een moderne bibliotheek en heeft aandacht voor cultuur en erfgoed
We streven naar een moderne collectievorming in onze bibliotheek en spelen in op de nieuwe trends. We zorgen ervoor dat onze bezoekers kunnen vertoeven in een gezellige bibliotheek zowel voor jong als oud.

We voorzien op korte termijn een tweede zelfscanbalie zodat het Bib personeel nog beter ten dienste van de ontleners kan staan.

We organiseren auteurslezingen voor alle Bekkevoortse scholen, zodat we alle kinderen motiveren om te lezen.
We bieden onze Bekkevoortse lezers uitbreidingsactiviteiten, themalezingen, vormingen en zoveel meer. Dit organiseren we in samenwerking met onze verenigingen.

Zoals je kan zien in onze Bekkevoortse bibliotheek kan je meer dan "het ontlenen van een boek alleen"!

Van 01/01/2020 tot 31/12/2025

	2020	2021	2022	2023	2024	2025
Exploitatie						
Uitgaven	72.635,00	71.635,00	71.135,00	71.635,00	71.135,00	73.135,00
Ontvangsten	5.600,00	5.600,00	5.600,00	5.600,00	5.600,00	5.600,00
Saldo	-67.035,00	-66.035,00	-65.535,00	-66.035,00	-65.535,00	-67.535,00
Investeringen						
Uitgaven	6.000,00	0,00	3.000,00	0,00	0,00	0,00
Ontvangsten	0,00	0,00	0,00	0,00	0,00	0,00
Saldo	-6.000,00	0,00	-3.000,00	0,00	0,00	0,00
Financiering						

Actie: GBB-BIB: gelijkblijvend beleid bibliotheek

Van 01/01/2020 tot 31/12/2025

	2020	2021	2022	2023	2024	2025
Exploitatie						
Uitgaven	72.635,00	71.635,00	71.135,00	71.635,00	71.135,00	73.135,00
Ontvangsten	5.600,00	5.600,00	5.600,00	5.600,00	5.600,00	5.600,00
Saldo	-67.035,00	-66.035,00	-65.535,00	-66.035,00	-65.535,00	-67.535,00
Investeringen						
Uitgaven	6.000,00	0,00	3.000,00	0,00	0,00	0,00
Ontvangsten	0,00	0,00	0,00	0,00	0,00	0,00
Saldo	-6.000,00	0,00	-3.000,00	0,00	0,00	0,00
Financiering						

Actieplan: GBB-BWZ: Verrichtingen zonder beleidsdoelstelling burger- en welzijnszaken

Van 01/01/2020 tot 31/12/2025

	2020	2021	2022	2023	2024	2025
Exploitatie						
Uitgaven	80.248,00	79.178,00	79.178,00	79.178,00	79.178,00	79.178,00
Ontvangsten	52.356,00	52.441,00	52.441,00	52.441,00	52.441,00	52.441,00
Saldo	-27.892,00	-26.737,00	-26.737,00	-26.737,00	-26.737,00	-26.737,00
Investeringen						
Financiering						

Actie: GBB-BWZ: gelijkblijvend beleid dienst burger en welzijnszaken

Van 01/01/2020 tot 31/12/2025

	2020	2021	2022	2023	2024	2025
Exploitatie						
Uitgaven	80.248,00	79.178,00	79.178,00	79.178,00	79.178,00	79.178,00
Ontvangsten	52.356,00	52.441,00	52.441,00	52.441,00	52.441,00	52.441,00
Saldo	-27.892,00	-26.737,00	-26.737,00	-26.737,00	-26.737,00	-26.737,00
Investeringen						
Financiering						

Actieplan: GBB-CULT: Verrichtingen zonder beleidsdoelstelling cultuurdienst

We bieden ondersteuning aan onze lokale kunstenaars. We bereiden onze lokale kunstendag uit naar een samenwerking met omliggende gemeenten. Met dit bovenlokaal project kunnen we niet alleen het aantal kunstvormen uitbreiden (met o.a. beeld, muziek, film, woord), maar kunnen de kunstenaars ook een groter publiek bereiken. Dit gaan we doen op speciale plaatsen, bv. kerken.

In 2020 is het 75 jaar geleden dat de Tweede Wereldoorlog eindigde. Om dit te herdenken organiseren we lezingen, tentoonstellingen en een bezoek aan het Fort van Breendonk zodat jong en oud hier kan bij blijven stilstaan en hieruit kan leren.

We hechten ook belang aan lokaal onroerend erfgoed. We moeten deze gebouwen, landschappen, holle wegen en gebruiken koesteren en bewaren. Via publiekswerking ontsluiten we dit erfgoed zodat onze inwoners hiermee kunnen kennismaken. (Open Monumentendag, Erfgoeddag,...).

Van 01/01/2020 tot 31/12/2025

	2020	2021	2022	2023	2024	2025
Exploitatie						
Uitgaven	29.447,00	30.347,00	29.447,00	28.347,00	31.447,00	28.347,00
Ontvangsten	33.300,00	33.300,00	33.300,00	33.300,00	33.300,00	33.300,00
Saldo	3.853,00	2.953,00	3.853,00	4.953,00	1.853,00	4.953,00
Investeringen						
Uitgaven	0,00	0,00	0,00	0,00	0,00	0,00
Ontvangsten	9.000,00	0,00	0,00	0,00	0,00	0,00
Saldo	9.000,00	0,00	0,00	0,00	0,00	0,00
Financiering						

Actie: GBB-CULT: gelijkblijvend beleid cultuurdienst

Van 01/01/2020 tot 31/12/2025

	2020	2021	2022	2023	2024	2025
Exploitatie						
Uitgaven	29.447,00	30.347,00	29.447,00	28.347,00	31.447,00	28.347,00
Ontvangsten	33.300,00	33.300,00	33.300,00	33.300,00	33.300,00	33.300,00
Saldo	3.853,00	2.953,00	3.853,00	4.953,00	1.853,00	4.953,00
Investeringen						
Uitgaven	0,00	0,00	0,00	0,00	0,00	0,00
Ontvangsten	9.000,00	0,00	0,00	0,00	0,00	0,00
Saldo	9.000,00	0,00	0,00	0,00	0,00	0,00
Financiering						

Actieplan: GBB-FIN: Verrichtingen zonder beleidsdoelstelling dienst financiën

We streven naar een financieel gezonde gemeente met een evenwicht in het meerjarenplan en een jaarlijkse afsluiting zonder deficit in het eigen boekjaar.
Uitgangspunt is om de globale belastingdruk niet te verhogen.

We bepalen de maatschappelijk verantwoorde investeringen ('grote' uitgaven) rekening houdend met de budgettaire ruimte, en met aandacht voor alle deelgemeenten.
Nieuwe projecten worden op financiële en operationele haalbaarheid afgewogen. (investering en impact op de exploitatie-uitgaven)

We gaan proactief op zoek naar en benutten maximaal de subsidiemogelijkheden van hogere overheden.

We maken duidelijke afspraken met kerkraad H. Hart onder andere over de evolutie van de dotatie en de investeringsprojecten in het kerkelijk patrimonium.

Wij geven op regelmatige tijdstippen een duidelijk overzicht van de financiële situatie, zodat het bestuur grondig geïnformeerd is om beleidskeuzes te kunnen maken.

We rapporteren op een transparante manier naar de burger over de uitgaven en de inkomsten van het lokaal bestuur.

Van 01/01/2020 tot 31/12/2025

	2020	2021	2022	2023	2024	2025
Exploitatie						
Uitgaven	1.105.735,00	1.169.913,00	1.190.323,00	1.187.145,00	1.196.372,00	1.190.240,00
Ontvangsten	6.693.677,40	6.900.972,40	6.997.281,40	7.096.105,40	7.197.529,40	7.301.693,40
Saldo	5.587.942,40	5.731.059,40	5.806.958,40	5.908.960,40	6.001.157,40	6.111.453,40
Investeringen						
Uitgaven	30.153,50	3,50	3,50	3,50	3,50	3,50
Ontvangsten	0,00	0,00	0,00	0,00	0,00	0,00
Saldo	-30.153,50	-3,50	-3,50	-3,50	-3,50	-3,50
Financiering						
Uitgaven	386.241,00	367.265,00	402.294,00	431.599,00	441.589,00	451.414,00
Ontvangsten	0,00	1.000.000,00	1.000.000,00	0,00	0,00	0,00
Saldo	-386.241,00	632.735,00	597.706,00	-431.599,00	-441.589,00	-451.414,00

Actie: GBB-FIN: gelijkblijvend beleid dienst financiën

Van 01/01/2020 tot 31/12/2025

	2020	2021	2022	2023	2024	2025
Exploitatie						
Uitgaven	1.105.735,00	1.169.913,00	1.190.323,00	1.187.145,00	1.196.372,00	1.190.240,00
Ontvangsten	6.693.677,40	6.900.972,40	6.997.281,40	7.096.105,40	7.197.529,40	7.301.693,40
Saldo	5.587.942,40	5.731.059,40	5.806.958,40	5.908.960,40	6.001.157,40	6.111.453,40
Investeringen						
Uitgaven	30.153,50	3,50	3,50	3,50	3,50	3,50
Ontvangsten	0,00	0,00	0,00	0,00	0,00	0,00
Saldo	-30.153,50	-3,50	-3,50	-3,50	-3,50	-3,50
Financiering						
Uitgaven	386.241,00	367.265,00	402.294,00	431.599,00	441.589,00	451.414,00
Ontvangsten	0,00	1.000.000,00	1.000.000,00	0,00	0,00	0,00
Saldo	-386.241,00	632.735,00	597.706,00	-431.599,00	-441.589,00	-451.414,00

Actieplan: GBB-JGD: Verrichtingen zonder beleidsdoelstelling jeugddienst

Bekkevoort ondersteunt haar vrijwilligerswerking en verenigingsleven
Wij willen onze talrijke vrijwilligers die onze gemeente rijk is verder blijven ondersteunen. Zonder vrijwilligers kunnen de Bekkevoortse verenigingen niet blijven bestaan.

We blijven onze talrijke Bekkevoortse verenigingen ondersteunen met subsidies, repetitie- en vergaderruimtes, vormingen en onze uitleendienst.

We onderhouden onze gemeentelijke lokalen en voorzien renovaties aan bestaande gebouwen en nieuwbouw zie actieplannen 1.1. en 1.4 .
We bekijken of we de uitleendienst kunnen uitbreiden met herbruikbare bekers en dergelijke om activiteiten op een meer duurzame manier te kunnen organiseren.

We bedanken deze legislatuur onze talrijke vrijwilligers met een vrijwilligersfeest.
Om de sociale cohesie te verhogen blijven we de buurt- en straatfeesten ondersteunen.

Van 01/01/2020 tot 31/12/2025

	2020	2021	2022	2023	2024	2025
Exploitatie						
Uitgaven	54.232,00	54.232,00	54.232,00	54.232,00	54.232,00	54.232,00
Ontvangsten	27.800,00	27.800,00	27.800,00	27.800,00	27.800,00	27.800,00
Saldo	-26.432,00	-26.432,00	-26.432,00	-26.432,00	-26.432,00	-26.432,00
Investeringen						
Uitgaven	23.679,00	0,00	0,00	0,00	0,00	0,00
Ontvangsten	0,00	0,00	0,00	0,00	0,00	0,00
Saldo	-23.679,00	0,00	0,00	0,00	0,00	0,00
Financiering						

Actie: GBB-JGD: gelijkblijvend beleid jeugddienst

Van 01/01/2020 tot 31/12/2025

	2020	2021	2022	2023	2024	2025
Exploitatie						
Uitgaven	54.232,00	54.232,00	54.232,00	54.232,00	54.232,00	54.232,00
Ontvangsten	27.800,00	27.800,00	27.800,00	27.800,00	27.800,00	27.800,00
Saldo	-26.432,00	-26.432,00	-26.432,00	-26.432,00	-26.432,00	-26.432,00
Investeringen						
Uitgaven	23.679,00	0,00	0,00	0,00	0,00	0,00
Ontvangsten	0,00	0,00	0,00	0,00	0,00	0,00
Saldo	-23.679,00	0,00	0,00	0,00	0,00	0,00
Financiering						

Actieplan: GBB-OMG: Verrichtingen zonder beleidsdoelstelling dienst omgeving

Op basis van de conclusie in de omgevingsanalyse van de dienst grondgebiedzaken, de doelstellingen van de desbetreffende

afdelingen van de provincie Vlaams-Brabant, het Beleidsplan Ruimte Vlaams-Brabant, de nieuw opgerichte vervoersregio, het toekomstfonds, het Vlaams Open Ruimte fonds en het recente klimaatengagement stellen we onder het domein ruimte twee beleidsdoelstellingen op. Onder de eerste beleidsdoelstelling plaatsen we alles over het klimaatbeleid. De tweede doelstelling gaat over een propere en nette gemeente.

We hechten belang aan lokaal onroerend erfgoed. We moeten deze gebouwen, landschappen, holle wegen en gebruiken koesteren en bewaren. Via publiekswerking ontsluiten we dit erfgoed zodat onze inwoners hiermee kunnen kennismaken. Dit is beschreven in beleidsdoelstelling 5.

In de horizon van dit beleidsplan staan ons vele uitdagingen te wachten. De Vlaamse regering is bezig met de implementatie van haar beleidsnota en het uitwerken van concrete maatregelen. Dit zal zeker een impact hebben op onze actieplannen: een jaarlijkse evaluatie en bijsturing zal dus zeker nodig zijn.

Van 01/01/2020 tot 31/12/2025

	2020	2021	2022	2023	2024	2025
Exploitatie						
Uitgaven	725.344,00	743.771,00	758.028,00	761.775,00	780.162,00	799.691,00
Ontvangsten	332.503,00	327.503,00	327.503,00	315.887,00	315.887,00	315.887,00
Saldo	-392.841,00	-416.268,00	-430.525,00	-445.888,00	-464.275,00	-483.804,00
Investeringen						
Uitgaven	30.000,00	15.000,00	15.000,00	15.000,00	15.000,00	15.000,00
Ontvangsten	0,00	0,00	0,00	0,00	0,00	0,00
Saldo	-30.000,00	-15.000,00	-15.000,00	-15.000,00	-15.000,00	-15.000,00
Financiering						

Actie: GBB-OMG: gelijkblijvend beleid dienst omgeving

Van 01/01/2020 tot 31/12/2025

	2020	2021	2022	2023	2024	2025
Exploitatie						
Uitgaven	725.344,00	743.771,00	758.028,00	761.775,00	780.162,00	799.691,00
Ontvangsten	332.503,00	327.503,00	327.503,00	315.887,00	315.887,00	315.887,00
Saldo	-392.841,00	-416.268,00	-430.525,00	-445.888,00	-464.275,00	-483.804,00
Investeringen						
Uitgaven	30.000,00	15.000,00	15.000,00	15.000,00	15.000,00	15.000,00
Ontvangsten	0,00	0,00	0,00	0,00	0,00	0,00
Saldo	-30.000,00	-15.000,00	-15.000,00	-15.000,00	-15.000,00	-15.000,00
Financiering						

Actieplan: GBB-OND: Verrichtingen zonder beleidsdoelstelling onderwijs

Van 01/01/2020 tot 31/12/2025

	2020	2021	2022	2023	2024	2025
Exploitatie						
Uitgaven	680.160,00	675.860,00	691.617,00	687.432,00	703.305,00	699.236,00
Ontvangsten	759.500,00	755.700,00	770.957,00	767.272,00	782.645,00	779.076,00
Saldo	79.340,00	79.840,00	79.340,00	79.840,00	79.340,00	79.840,00
Investeringen						
Uitgaven	15.000,00	15.000,00	15.000,00	15.000,00	15.000,00	15.000,00
Ontvangsten	0,00	0,00	0,00	0,00	0,00	0,00
Saldo	-15.000,00	-15.000,00	-15.000,00	-15.000,00	-15.000,00	-15.000,00
Financiering						

Actie: GBB-OND: gelijkblijvend beleid basisschool

Van 01/01/2020 tot 31/12/2025

	2020	2021	2022	2023	2024	2025
Exploitatie						
Uitgaven	680.160,00	675.860,00	691.617,00	687.432,00	703.305,00	699.236,00
Ontvangsten	759.500,00	755.700,00	770.957,00	767.272,00	782.645,00	779.076,00
Saldo	79.340,00	79.840,00	79.340,00	79.840,00	79.340,00	79.840,00
Investeringen						
Uitgaven	15.000,00	15.000,00	15.000,00	15.000,00	15.000,00	15.000,00
Ontvangsten	0,00	0,00	0,00	0,00	0,00	0,00
Saldo	-15.000,00	-15.000,00	-15.000,00	-15.000,00	-15.000,00	-15.000,00
Financiering						

Actieplan: GBB-OW: Verrichtingen zonder beleidsdoelstelling dienst OW, patrimonium en mobiliteit

Van 01/01/2020 tot 31/12/2025

	2020	2021	2022	2023	2024	2025
Exploitatie						
Uitgaven	675.367,00	673.867,00	673.867,00	673.867,00	673.867,00	673.867,00
Ontvangsten	234.941,00	234.941,00	234.941,00	234.941,00	234.941,00	234.941,00
Saldo	-440.426,00	-438.926,00	-438.926,00	-438.926,00	-438.926,00	-438.926,00
Investeringen						
Uitgaven	37.000,00	15.000,00	0,00	0,00	0,00	0,00
Ontvangsten	434.630,00	0,00	0,00	0,00	0,00	0,00
Saldo	397.630,00	-15.000,00	0,00	0,00	0,00	0,00
Financiering						

Actie: GBB-OW: gelijkblijvend beleid dienst OW, patrimonium en mobiliteit

Van 01/01/2020 tot 31/12/2025

	2020	2021	2022	2023	2024	2025
Exploitatie						
Uitgaven	675.367,00	673.867,00	673.867,00	673.867,00	673.867,00	673.867,00
Ontvangsten	234.941,00	234.941,00	234.941,00	234.941,00	234.941,00	234.941,00
Saldo	-440.426,00	-438.926,00	-438.926,00	-438.926,00	-438.926,00	-438.926,00
Investeringen						
Uitgaven	37.000,00	15.000,00	0,00	0,00	0,00	0,00
Ontvangsten	434.630,00	0,00	0,00	0,00	0,00	0,00
Saldo	397.630,00	-15.000,00	0,00	0,00	0,00	0,00
Financiering						

Actieplan: GBB-PERS: Verrichtingen zonder beleidsdoelstelling personeelsdienst

Van 01/01/2020 tot 31/12/2025

	2020	2021	2022	2023	2024	2025
Exploitatie						
Uitgaven	3.825.580,00	3.855.979,00	3.886.678,00	3.917.683,00	3.948.999,00	3.980.628,00
Ontvangsten	297.188,00	297.188,00	297.188,00	297.188,00	297.188,00	297.188,00
Saldo	-3.528.392,00	-3.558.791,00	-3.589.490,00	-3.620.495,00	-3.651.811,00	-3.683.440,00
Investeringen						
Financiering						

Actie: GBB_TWE: Gelijkblijvend beleid tijdelijke werkervaring

Van 01/01/2020 tot 31/12/2025

	2020	2021	2022	2023	2024	2025
Exploitatie						
Uitgaven	31.200,00	31.406,00	31.614,00	31.824,00	32.036,00	32.250,00
Ontvangsten	25.320,00	25.320,00	25.320,00	25.320,00	25.320,00	25.320,00
Saldo	-5.880,00	-6.086,00	-6.294,00	-6.504,00	-6.716,00	-6.930,00
Investeringen						
Financiering						

Actie: GBB-PERS: Gelijkblijvend beleid personeel

Van 01/01/2020 tot 31/12/2025

	2020	2021	2022	2023	2024	2025
Exploitatie						
Uitgaven	3.794.380,00	3.824.573,00	3.855.064,00	3.885.859,00	3.916.963,00	3.948.378,00
Ontvangsten	271.868,00	271.868,00	271.868,00	271.868,00	271.868,00	271.868,00
Saldo	-3.522.512,00	-3.552.705,00	-3.583.196,00	-3.613.991,00	-3.645.095,00	-3.676.510,00
Investeringen						
Financiering						

Actieplan: GBB-SEN: Verrichtingen zonder beleidsdoelstelling dienst senioren

Van 01/01/2020 tot 31/12/2025

	2020	2021	2022	2023	2024	2025
Exploitatie						
Uitgaven	14.200,00	14.200,00	14.200,00	14.200,00	14.200,00	14.200,00
Ontvangsten	8.000,00	8.000,00	8.000,00	8.000,00	8.000,00	8.000,00
Saldo	-6.200,00	-6.200,00	-6.200,00	-6.200,00	-6.200,00	-6.200,00
Investeringen						
Uitgaven	0,00	0,00	0,00	0,00	0,00	0,00
Ontvangsten	13.200,00	0,00	0,00	0,00	0,00	0,00
Saldo	13.200,00	0,00	0,00	0,00	0,00	0,00
Financiering						

Actie: GBB-SEN: gelijkblijvend beleid dienst senioren

Van 01/01/2020 tot 31/12/2025

	2020	2021	2022	2023	2024	2025
Exploitatie						
Uitgaven	14.200,00	14.200,00	14.200,00	14.200,00	14.200,00	14.200,00
Ontvangsten	8.000,00	8.000,00	8.000,00	8.000,00	8.000,00	8.000,00
Saldo	-6.200,00	-6.200,00	-6.200,00	-6.200,00	-6.200,00	-6.200,00
Investeringen						
Uitgaven	0,00	0,00	0,00	0,00	0,00	0,00
Ontvangsten	13.200,00	0,00	0,00	0,00	0,00	0,00
Saldo	13.200,00	0,00	0,00	0,00	0,00	0,00
Financiering						

Actieplan: GBB-SICO: Verrichtingen zonder beleidsdoelstelling dienst secretariaat, ict, communicatie en onthaal

Van 01/01/2020 tot 31/12/2025

	2020	2021	2022	2023	2024	2025
Exploitatie						
Uitgaven	418.865,00	395.839,00	399.370,00	396.896,00	397.427,00	400.967,00
Ontvangsten	18.000,00	15.700,00	15.700,00	12.850,00	10.000,00	10.000,00
Saldo	-400.865,00	-380.139,00	-383.670,00	-384.046,00	-387.427,00	-390.967,00
Investeringen						
Financiering						

Actie: GBB-SICO: gelijkblijvend beleid secretariaat, ict, communicatie en onthaal

Van 01/01/2020 tot 31/12/2025

	2020	2021	2022	2023	2024	2025
Exploitatie						
Uitgaven	418.865,00	395.839,00	399.370,00	396.896,00	397.427,00	400.967,00
Ontvangsten	18.000,00	15.700,00	15.700,00	12.850,00	10.000,00	10.000,00
Saldo	-400.865,00	-380.139,00	-383.670,00	-384.046,00	-387.427,00	-390.967,00
Investeringen						
Financiering						

Actieplan: GBB-SPT: Verrichtingen zonder beleidsdoelstelling sportdienst

Van 01/01/2020 tot 31/12/2025

	2020	2021	2022	2023	2024	2025
Exploitatie						
Uitgaven	93.350,00	93.350,00	94.250,00	93.350,00	93.350,00	93.850,00
Ontvangsten	15.600,00	15.600,00	15.600,00	15.600,00	15.600,00	15.600,00
Saldo	-77.750,00	-77.750,00	-78.650,00	-77.750,00	-77.750,00	-78.250,00
Investeringen						
Financiering						

Actie: GBB-SPT: gelijkblijvend beleid sportdienst

Van 01/01/2020 tot 31/12/2025

	2020	2021	2022	2023	2024	2025
Exploitatie						
Uitgaven	93.350,00	93.350,00	94.250,00	93.350,00	93.350,00	93.850,00
Ontvangsten	15.600,00	15.600,00	15.600,00	15.600,00	15.600,00	15.600,00
Saldo	-77.750,00	-77.750,00	-78.650,00	-77.750,00	-77.750,00	-78.250,00
Investeringen						
Financiering						

Actieplan: GBB-SZ: Verrichtingen zonder beleidsdoelstelling sociale zaken

Van 01/01/2020 tot 31/12/2025

	2020	2021	2022	2023	2024	2025
Exploitatie						
Uitgaven	361.040,00	361.040,00	361.040,00	361.040,00	361.040,00	361.040,00
Ontvangsten	317.900,00	317.900,00	317.900,00	317.900,00	317.900,00	317.900,00
Saldo	-43.140,00	-43.140,00	-43.140,00	-43.140,00	-43.140,00	-43.140,00
Investeringen						
Financiering						

Actie: GBB-SZ: Gelijkblijvend beleid sociale zaken

Van 01/01/2020 tot 31/12/2025

	2020	2021	2022	2023	2024	2025
Exploitatie						
Uitgaven	361.040,00	361.040,00	361.040,00	361.040,00	361.040,00	361.040,00
Ontvangsten	317.900,00	317.900,00	317.900,00	317.900,00	317.900,00	317.900,00
Saldo	-43.140,00	-43.140,00	-43.140,00	-43.140,00	-43.140,00	-43.140,00
Investeringen						
Financiering						

Actieplan: GBB-TOE: Verrichtingen zonder beleidsdoelstelling dienst voor Toerisme

Bekkevoort speelt haar toeristische troeven uit als parel van het Hageland
Bekkevoort is de parel van het Hageland en dat willen we aan iedereen tonen. Om onze inwoners en toeristen deze parel te laten ontdekken wordt er een nieuwe infobrochure ontwikkeld. Zo kan men onze mooie plekjes te voet, per fiets, mountainbike of paard bewonderen.
Via onze jaarlijkse bloesemwandeling laten we de bezoekers telkens op een magische wijze een mooi stukje van onze mooie

gemeente zien.

Van 01/01/2020 tot 31/12/2025

	2020	2021	2022	2023	2024	2025
Exploitatie						
Uitgaven	8.300,00	9.800,00	8.300,00	8.300,00	8.300,00	8.300,00
Ontvangsten	1.250,00	1.250,00	1.250,00	1.250,00	1.250,00	1.250,00
Saldo	-7.050,00	-8.550,00	-7.050,00	-7.050,00	-7.050,00	-7.050,00
Investeringen						
Financiering						

Actie: GBB-TOE: gelijkblijvend beleid dienst toerisme

Van 01/01/2020 tot 31/12/2025

	2020	2021	2022	2023	2024	2025
Exploitatie						
Uitgaven	8.300,00	9.800,00	8.300,00	8.300,00	8.300,00	8.300,00
Ontvangsten	1.250,00	1.250,00	1.250,00	1.250,00	1.250,00	1.250,00
Saldo	-7.050,00	-8.550,00	-7.050,00	-7.050,00	-7.050,00	-7.050,00
Investeringen						
Financiering						

Actieplan: GBB-ZORG: Verrichtingen zonder beleidsdoelstelling zorg

Van 01/01/2020 tot 31/12/2025

	2020	2021	2022	2023	2024	2025
Exploitatie						
Uitgaven	106.810,00	106.810,00	106.810,00	106.810,00	106.810,00	106.810,00
Ontvangsten	684.300,00	684.300,00	684.300,00	684.300,00	684.300,00	684.300,00
Saldo	577.490,00	577.490,00	577.490,00	577.490,00	577.490,00	577.490,00
Investeringen						
Uitgaven	25.000,00	15.000,00	0,00	0,00	0,00	0,00
Ontvangsten	0,00	0,00	0,00	0,00	0,00	0,00
Saldo	-25.000,00	-15.000,00	0,00	0,00	0,00	0,00
Financiering						

Actie: GBB-ZORG: Gelijkblijvend beleid zorg

Van 01/01/2020 tot 31/12/2025

	2020	2021	2022	2023	2024	2025
Exploitatie						
Uitgaven	106.810,00	106.810,00	106.810,00	106.810,00	106.810,00	106.810,00
Ontvangsten	684.300,00	684.300,00	684.300,00	684.300,00	684.300,00	684.300,00
Saldo	577.490,00	577.490,00	577.490,00	577.490,00	577.490,00	577.490,00
Investeringen						
Uitgaven	25.000,00	15.000,00	0,00	0,00	0,00	0,00
Ontvangsten	0,00	0,00	0,00	0,00	0,00	0,00
Saldo	-25.000,00	-15.000,00	0,00	0,00	0,00	0,00
Financiering						

SN: Strategische Nota

Bekkevoort

2020-2025

Journaalnummers: 269001

Gemeente en OCMW (0207.516.157)
Eugeen Coolsstraat 17, 3460 Bekkevoort

Algemeen directeur: Goedhuys Hilde
Financieel directeur: Pollaris Karla

Prioritaire beleidsdoelstelling: BD-1: Samen werken aan een sterk en doorgedreven klimaatbeleid

Kwalitatieve omschrijving: Onze gemeente heeft samen met 63 andere gemeenten het klimaatengagement Vlaams-Brabant ondertekend.
Meer dan ooit vertellen afwisselende en steeds fellere periodes van hitte, droogte en overstromingen ons dat het klimaat verandert. De laatste jaren neemt de temperatuur op aarde toe met gemiddeld 0,2°C. Als het zo verdergaat, overschrijdt de aarde tussen 2030 en 2052 een opwarming met 1,5°C, zegt het Intergovernmental Panel on Climate Change (IPCC). Daarbij waarschuwt ze voor de gevolgen. Een overschrijding met meer dan 1,5°C moeten we absoluut vermijden.
Dus moeten we dringend ingrijpen. Want wij, lokale besturen, hebben heel wat hefbomen in handen om het verschil te maken, zowel om minder CO2 uit te stoten (mitigatie) als om ons aan te passen aan de klimaatverandering (adaptatie).

Daarom engageren wij ons om:

- Minder CO2 uit te stoten: door energie te besparen, het gebruik van fossiele brandstoffen af te bouwen, in te zetten op hernieuwbare energie en door te kiezen voor efficiënte, schone technieken.
- De effecten van de klimaatverandering, zoals hitte, droogte en wateroverlast, te milderen.
- Alle relevante actoren te betrekken bij de opmaak en de uitvoering van ons lokaal klimaatbeleid.
- Zelf het goed voorbeeld te geven.

We zetten daarbij in op deze thema's:

- Ruimtelijke ordening: we trekken volop de kaart van kernversterking, met ruimte voor hernieuwbare energie en met aandacht voor het duurzaam versterken van de open en groene ruimte. Wonen, werken en winkelen gebeurt hoofdzakelijk in dorpskernen.
- Mobiliteit: een ambitieus fiets- en tragewegenbeleid en een sterke uitbouw van het openbaar vervoer moeten inwoners verleiden om de wagen aan de kant te laten staan. Voor wie toch de wagen neemt, zijn elektrische voertuigen, voertuigen op waterstof en gedeelde mobiliteit aantrekkelijke alternatieven.
- Gebouwen: we verminderen het energiegebruik in onze eigen gebouwen en moedigen onze inwoners aan om duurzaam te (ver)bouwen en energie te besparen. Daarnaast versnellen we de renovatiegraad van woningen in onze gemeente.
- Klimaatadaptatie: met meer groen, meer ruimte voor water. Door te ontharden waar het kan, willen we de te verwachten effecten van de klimaatverandering (zoals hitte, droogte en wateroverlast) tegengaan en tegelijkertijd ook de biodiversiteit in ons plattelandsgemeente versterken.
- Hernieuwbare energie: we zetten in op natuurlijke en onuitputtelijke energiebronnen als zon en wind.

Per thema werken we actieplannen verder uit, dit met bijhorende acties.

Van 01/01/2020 tot 31/12/2025

	2020	2021	2022	2023	2024	2025
Exploitatie						
Uitgaven	416.523,00	428.089,00	439.866,00	452.043,00	462.375,00	467.472,00
Ontvangsten	406.918,00	416.171,00	426.201,00	435.417,00	444.205,00	449.375,00
Saldo	-9.605,00	-11.918,00	-13.665,00	-16.626,00	-18.170,00	-18.097,00
Investeringen						
Uitgaven	1.126.600,00	1.747.500,00	2.317.500,00	348.000,00	280.500,00	315.000,00
Ontvangsten	747.150,00	319.000,00	916.700,00	275.000,00	50.000,00	80.000,00
Saldo	-379.450,00	-1.428.500,00	-1.400.800,00	-73.000,00	-230.500,00	-235.000,00
Financiering						

Prioritair actieplan: AP-1.1: Ruimtelijke ordening: een duidelijke keuze voor dorpskernversterking en -vernieuwing

Kernversterking is van vitaal belang om de leefbaarheid van onze dorpen te verhogen. Dorpskernvernieuwing maakt het wonen aantrekkelijk en kan de lokale economie een impuls geven. De laatste jaren zoeken alle beleidsniveaus, naar oplossingen voor het huisvesten van de voorspelde bevolkingstoename in Vlaanderen. In Oost Brabant wordt een toename van 47.000 inwoners verwacht tegen 2030.

Er is niet enkel de toename van de bevolking, maar ook de veranderende samenstelling van de gezinnen. De 47.000 extra inwoners worden verdeeld over kleine huishoudens (1 tot 2 personen) en 3.000 grotere huishoudens (+3 personen).

Deze toename zorgt ook nog voor extra druk op ons wegennet. Er zijn de gekende files op de snel/gewestwegen en het daarbij horende sluipverkeer.
Oplossingen zoeken voor de typologie van woningen gezien de veranderende samenstelling van de huishoudens.

Oplossingen zoeken voor de dagelijks langer wordende files op de gewestwegen met als gevolg niet alleen een economisch verlies maar ook een stijgend sluipverkeer op onze lokale wegen.
De masterplannen van Bekkevoort en Assent geven op een richtinggevende manier aan hoe deze dorpen zich verder kunnen ontwikkelen in de toekomst. Een masterplan is een ruimtelijke, stedenbouwkundige visie op deze kern die op een informatieve wijze alle korte, middellange en lange termijn planinitiatieven en ontwikkelingen kadert en een plaats geeft. Deze visie start vanaf heden tot 2050. Voor alle duidelijkheid: een masterplan is geen gewestplanwijziging, ieders eigendom blijft zijn eigendom en er is geen onteigening voorzien, dit is juridisch onmogelijk op basis van een visienota.

Als beleid willen we met de masterplannen voor Bekkevoort en Assent volgende zaken proberen te bereiken.

- Kernversterking door selectieve verdichting, inbreiding en efficiënter ruimtegebruik
- Vrijwaren van de open ruimte voor landbouw, natuur en water zoals goedgekeurd in het gemeentelijk ruimtelijk structuurplan
- Een woondichtheid conform plattelandskern normen, gemiddeld 20 inwoners per ha zoals goedgekeurd in het gemeentelijk ruimtelijk structuurplan
- Kwalitatieve woningen en woonomgeving
- Korte verplaatsingen te voet of per fiets via een comfortabel en autoluw padennetwerk in de dorpskern;
- Bundelen van de gemeenschapsvoorzieningen (school, polyvalente zaal, jeugdinfrastructuur ...)
- Betaalbare nutsinfrastructuur
- Koppeling met duurzame mobiliteit: hoogwaardig regionaal openbaar vervoer zoals voorzien in het pilootproject Regionet op de vervoersas Diest-Leuven
- Voorzien van sociale appartementen conform Sociaal Bindend Objectief
- Afbakenen van de handelskern met aandacht voor historisch zonevreemde bedrijven
- Uitbreiden van het rust- en verzorgingstehuis Hof Ter Heyde in functie van een volwaardig zorgcentrum
- Vastleggen van een locatie voor de nieuwbouw van een gemeentelijke loods
- Definitief verankeren van de sportterreinen van voetbalclub VC Bekkevoort in functie van een kwaliteitsvolle jeugdwerking

Van 01/01/2020 tot 31/12/2025

	2020	2021	2022	2023	2024	2025
Exploitatie						
Investeringen						
Uitgaven	186.500,00	156.000,00	118.000,00	150.000,00	0,00	0,00
Ontvangsten	550.000,00	265.000,00	0,00	275.000,00	0,00	0,00
Saldo	363.500,00	109.000,00	-118.000,00	125.000,00	0,00	0,00
Financiering						

Prioritair actieplan: AP-1.2: Ruimtelijke ordening: koesteren en beschermen van onze open ruimte

Bekkevoort is een uitgesproken landelijke gemeente met nog veel open ruimte (91,3 %). Landbouwgebieden, beekvalleien, boscomplexen maken van Bekkevoort een mooie plattelandsgemeente die onze dorpsgenoten koesteren. Deze gebieden vormen de zachte ruggengraat voor toekomstige ruimtelijke ontwikkelingen. De samenhang tussen deze verschillende gebieden, zowel lokaal als bovenlokaal, is cruciaal voor de werking en de versterking van het openruimtenetwerk. Een duurzaam beheer en maximale bescherming staan hierbij voorop.

De opmaak van het gemeentelijk RUP Open Ruimte dient om het open ruimte gebied in de gemeente te bevestigen en op lange termijn te bestendigen en te versterken. Hierbij kunnen alle functies aan bod komen die de open ruimte opneemt of kan opnemen: voedselproductie en landbouw, natuur, water, biodiversiteit, (zuivere) lucht, toerisme, actieve en passieve recreatie, energie en ecologie.
Het veilig stellen van de ruimtelijke en landschappelijke kwaliteit van de open ruimte en de open landschappen primeert en dit in het bijzonder van het agrarisch gebied waar de druk van constructies zoals windturbines, nieuwbouw van mega landbouwbedrijven zeer hoog is.

Van 01/01/2020 tot 31/12/2025

	2020	2021	2022	2023	2024	2025
Exploitatie						
Investeringen						
Uitgaven	40.000,00	0,00	50.000,00	0,00	0,00	0,00
Ontvangsten	0,00	0,00	0,00	0,00	0,00	0,00
Saldo	-40.000,00	0,00	-50.000,00	0,00	0,00	0,00
Financiering						

Prioritair actieplan: AP-1.3: Mobiliteit: werken aan veilig fietsen en duurzame mobiliteit

De meerderheid van de Vlamingen is niet alleen met een baksteen, maar ook met een auto in zijn maag geboren. Een ambitieus fiets- en tragewegenbeleid en een sterk openbaar vervoer moeten onze dorpsgenoten stimuleren om de wagen thuis te laten.

Voor wie toch de wagen neemt, zijn elektrische voertuigen en gedeelde mobiliteit (o.a. autodelen) aantrekkelijke alternatieven. Slimme mobiliteit zal de hoeksteen voor veilig verkeer worden. Het is een plicht van het beleid om de zachte weggebruikers, kinderen en senioren maximaal te beschermen in het drukke autoverkeer.
Met de aanleg van de schoolroutes, fietsstraten en nieuwe fietspaden willen we hier nog meer werk van maken. Onze target is 25 km nieuwe fietsinfrastructuur in deze legislatuur.

Een nieuw gemeentelijk mobiliteitsplan, afgestemd met het nieuw regionaal mobiliteitsplan vanuit de vervoersregio, zal de basis leggen voor snelheidsregimes, snelheidsremmende maatregelen, de beperking van zwaar verkeer / sluipverkeer, MOBI-punten, het parkeerbeleid, vervoer op maat en fietsroutenetwerken.

Regionet Leuven is een strategisch project van de provincie dat de omslag naar een hoogwaardig openbaar vervoersnetwerk ambieert. Dit is gekoppeld aan een bijsturing van de ruimtelijke ordening door middel van kernversterking en vrijwaring van de open ruimte. Een fietssnelweg tussen Diest en Leuven is een onderdeel van Regionet en deze snelweg tussen Bekkevoort en Diest is voor ons de hoogste prioriteit zodat schoolkinderen veilig naar de scholenstad Diest kunnen fietsen.

Van 01/01/2020 tot 31/12/2025

	2020	2021	2022	2023	2024	2025
Exploitatie						
Investeringen						
Uitgaven	250.600,00	406.500,00	1.229.500,00	128.000,00	280.500,00	315.000,00
Ontvangsten	50.000,00	0,00	806.000,00	0,00	50.000,00	80.000,00
Saldo	-200.600,00	-406.500,00	-423.500,00	-128.000,00	-230.500,00	-235.000,00
Financiering						

Prioritair actieplan: AP-1.4: Gebouwen: verminderen van het energieverbruik in openbare gebouwen

De afgelopen jaren heeft de gemeente qua het verminderen van het energiegebruik in openbare gebouwen gepoogd een voorlopersbeleid te voeren. Voorbeelden hiervan zijn de bouw van het @BEN-gebouw en de herinrichting van de bibliotheek waarbij LED-verlichting, isolatie en zonnepanelen met burgerparticipatie zijn aangebracht. De gemeente wil de ingeslagen weg blijven volgen.

Concreet zullen we energiebesparende maatregelen doorvoeren bij de renovatie van de gebouwen op Sporting Molenbeek, Sportpark De Heide, VC Bekkevoort en de Oude Jongensschool in Molenbeek.
Bij het ontwerpen van de bouw van het nieuw werkhuis leggen we de focus op een minimaal energieverbruik.

De energieboekhouding van 2019 zal als nulmeting dienen voor een verdere monitoring van het energiegebruik in ieder gebouw de volgende jaren. Het goed meten, documenteren en aanwenden van de realisaties als praktijkvoorbeeld in onderzoek, dragen sterk bij tot het zo evidente leading by example-effect dat hier voor het rapen ligt. De terugkoppeling naar het onderwijs en de praktijk volgt hier nagenoeg spontaan uit. De focus op duurzaam energiegebruik moet ook tot uiting komen in overheidsaankopen. Op die manier drukt de gemeente haar eigen energiefactuur en stimuleert ze de markt in de afname van energiezuinige diensten en producten. De focus in gemeentelijke aanbestedingen zal ook liggen op kwaliteit, innovatie en de milieukost van producten en diensten. Ook in haar communicatie en besluitvorming zal de gemeente meer en meer rekening houden met de sociale, economische en ecologische meerwaarde van energiebesparing.

Van 01/01/2020 tot 31/12/2025

	2020	2021	2022	2023	2024	2025
Exploitatie						
Investeringen						
Uitgaven	490.000,00	805.000,00	725.000,00	0,00	0,00	0,00
Ontvangsten	72.000,00	0,00	0,00	0,00	0,00	0,00
Saldo	-418.000,00	-805.000,00	-725.000,00	0,00	0,00	0,00
Financiering						

Prioritair actieplan: AP-1.5: Gebouwen: duurzaam wonen in een gezonde leefomgeving

Duurzaam bouwen staat voor wonen in een wereld die draait op schone, hernieuwbare energie en waarin grondstoffen niet verloren gaan. Vanaf de keuze van de locatie wordt er gestreefd naar een gezonde, betaalbare en comfortabele woning, waarbij er zo weinig mogelijk gebruik gemaakt wordt van - of beslag gelegd wordt op - energie, water, materialen en ruimte. De voordelen zijn enorm. Niet enkel het milieu, ons welzijn en de lokale economie zullen er beter bij varen. Zelf mag je rekenen op een hoger comfort, een gezondere woonst en meer financiële onafhankelijkheid. Compact bouwen loont.

Als gemeente zetten we volop in op de innovatieve vernieuwing van smart lighting. Het omschakelen van alle openbare verlichting naar LED-verlichting tegen 2030 is een mooie kans om tegelijk ook lichtvervuiling aan te pakken. Te veel nachtelijk licht heeft negatieve gevolgen voor mens en dier. LED-verlichting kan je heel makkelijk dimmen, afzetten en aanzetten. Zo springt ze alleen aan als er effectief menselijke activiteit is. Bijgevolg is er geen of erg weinig licht als er niets in de straat gebeurt, zacht licht voor voetgangers en fietsers, meer licht voor auto's. Een extra voordeel is dat sensorgestuurde verlichting de sociale controle verhoogt. Het merendeel van de financiering zal door het toekomstfonds van PBE gebeuren.

Isoleren heeft niets dan voordelen. Naast muur-, vloer- en dakisolatie plaatsen, kan je ook je ramen vervangen door hoogrendements- of driedubbel glas. Wie duurzaam wil verbouwen, kijkt best verder dan de klassieke, synthetische isolatieplaten. Er kan gekozen worden voor kurk, papiervlokken of stro: dit zijn bio-ecologische isolatiematerialen die uitstekend isoleren. Wij behouden de extra gemeentelijke premie van 1 euro per m^2.

Via de nieuwe interlokale vereniging "Hartje Hageland Oost" zal onze gemeente vanaf 1 januari 2020 tot 31 december 2025 samen met de gemeenten Glabbeek en Kortenaken volgende doelstellingen nastreven;

- Zorgen voor een divers en betaalbaar woonaanbod (10 activiteiten)
- Werken aan de kwaliteit van het woonpatrimonium (16 activiteiten)
- Informeren, adviseren en begeleiden met betrekking tot woonvragen (15 activiteiten)
- Ondersteunen van de lokale private huurmarkt (9 activiteiten)

Van 01/01/2020 tot 31/12/2025

	2020	2021	2022	2023	2024	2025
Exploitatie						
Uitgaven	416.523,00	428.089,00	439.866,00	452.043,00	462.375,00	467.472,00
Ontvangsten	406.918,00	416.171,00	426.201,00	435.417,00	444.205,00	449.375,00
Saldo	-9.605,00	-11.918,00	-13.665,00	-16.626,00	-18.170,00	-18.097,00
Investeringen						
Financiering						

Prioritair actieplan: AP-2.1: Proper wegennetwerk en strijd tegen zwerfvuil

Als gemeente gaan we voor een nieuwe aanpak van de zwerfvuilacties, een gestructureerde werkwijze. Tot op heden doen een tiental vrijwilligers zeer lovenswaardig werk: zij ruimen ad hoc zwerfvuil op langs een aantal straten. De gemeentearbeiders doen driemaal per jaar een zwerfvuilronde. De scholen werken ook mee en er zijn individuele acties. Daarnaast is er jaarlijks de grote schoonmaak met de verenigingen. Deze initiatieven bewijzen dat velen een halt willen toeroepen het zwerfvuilprobleem. Al deze initiatieven gaan we bundelen en op een gestructureerde wijze uitvoeren.
Het bestuur waardeert de inzet van de vrijwilligers en willen hen optimaal ondersteunen. Daarom kunnen ze beschikken over kwaliteitsvol materiaal (handschoenen, vestjes, grijpers, zakken, zakkenhouders, bolderkarren) en aangepast sensibilisatiemateriaal (borden, kaartjes, affiches). Gestructureerd overleg zal plaatsvinden waarop de zwerfvuilruimers hun ervaringen kunnen delen.
Hondenpoepbuizen zullen op meerdere locaties geplaatst worden.
In de dorpskernen zullen ondergrondse containers geplaatst worden (OCT).
Het inzetten van camera's zal verdergezet worden.
Het handhavingsbeleid zal verstrengen en de samenwerking met de politie en GAS-ambtenaren zal geoptimaliseerd worden.
Opruimen zullen we stimuleren en vervuilen zullen we beboeten.

Van 01/01/2020 tot 31/12/2025

	2020	2021	2022	2023	2024	2025
Exploitatie						
Investeringen						
Uitgaven	265.000,00	0,00	0,00	0,00	0,00	0,00
Ontvangsten	0,00	0,00	0,00	0,00	0,00	0,00
Saldo	-265.000,00	0,00	0,00	0,00	0,00	0,00
Financiering						

Prioritair actieplan: AP-2.3: Onderhoudsvriendelijke en groene begraafplaatsen

Onze gemeente onderhoudt in onze gemeente 7 begraafplaatsen en kerkhoven. Sinds een aantal jaren is wordt er op onze kerkhoven en begraafplaatsen gewerkt met concessies. Vanaf 2020 verloopt de grafrust van 1.100 graven en worden deze eigendom van de gemeente. In samenwerking met Winar en de erfgoedraad is er op de oude kerkhoven een lijst opgemaakt van graven van lokaal historisch belang. Op basis van deze lijst neemt het college van burgemeester en schepenen beslissingen over welk graven waardevol erfgoed worden. Deze graven worden de komende 50 jaar onderhouden door de gemeente. De graven die niet weerhouden zijn voor deze lijst, zullen verwijderd worden door de arbeiders van de technische dienst.

Door de verwijdering van deze graven komt er veel vrije ruimte op de begraafplaatsen. Deze vrijgekomen ruimte willen we graag vergroenen. Deze vergroening moet van de begraafplaatsen een plek maken waar men tot rust kan komen in het groen. Daarnaast moet de vergroening er ook voor zorgen dat het onderhoud minder arbeidsintensief is, want sinds de regelgeving rond pesticidenvrij onderhoud was dit een intensieve bezigheid voor de arbeiders van de technische dienst.
Om deze vergroening in goede banen te leiden, gaan we een samenwerking aan met een landschapsarchitect.
Het is niet de bedoeling dat er op verwijderde graven terug begraven wordt.

Van 01/01/2020 tot 31/12/2025

	2020	2021	2022	2023	2024	2025
Exploitatie						
Investeringen						
Uitgaven	15.000,00	40.000,00	40.000,00	40.000,00	40.000,00	0,00
Ontvangsten	0,00	0,00	0,00	0,00	0,00	0,00
Saldo	-15.000,00	-40.000,00	-40.000,00	-40.000,00	-40.000,00	0,00
Financiering						

Prioritaire beleidsdoelstelling: BD-3: Bekkevoort wil een zorgzame gemeente zijn met aandacht voor alle doelgroepen.

Kwalitatieve omschrijving: Bekkevoort wil een zorgzame gemeente zijn met aandacht voor alle doelgroepen, waarbij gestreefd wordt naar maximale betrokkenheid, participatie en tevredenheid.
We willen ervoor zorgen dat we iedere inwoner, ongeacht leeftijd, afkomst, geslacht, geloofsovertuiging ... blijven bekoren.

Van 01/01/2020 tot 31/12/2025

	2020	2021	2022	2023	2024	2025
Exploitatie						
Uitgaven	317.718,00	9.750,00	25.750,00	5.750,00	13.750,00	3.750,00
Ontvangsten	300.000,00	0,00	0,00	0,00	0,00	0,00
Saldo	-17.718,00	-9.750,00	-25.750,00	-5.750,00	-13.750,00	-3.750,00
Investeringen						
Uitgaven	60.000,00	40.000,00	10.000,00	10.000,00	10.000,00	10.000,00
Ontvangsten	0,00	0,00	0,00	0,00	0,00	0,00
Saldo	-60.000,00	-40.000,00	-10.000,00	-10.000,00	-10.000,00	-10.000,00
Financiering						

Prioritair actieplan: AP-3.1: Leven in een kindvriendelijke gemeente

De jeugd is de toekomst, dat weet iedereen. Daarom willen we als gemeente een kindvriendelijk beleid voeren waar ook onze kinderen en jongeren inspraak in hebben.
Naast inspraak willen we kinderen en jongeren ook ruimte geven om te spelen.

Sinds 2019 heeft de gemeente Bekkevoort ook een erkend Huis van het Kind.
Het Huis van het kind is een netwerk voor alle mensen die te maken heeft met opvoeden van kinderen en jongeren van 0 tot 24 jaar. Binnen het Huis van het Kind willen we de al bestaande activiteiten bundelen en een aanbod voorzien van nieuwe zaken. Zo is er sinds kort een virtueel Huis van het Kind, waar je terecht kan voor informatie over en ondersteuning bij het grootbrengen van kinderen en jongeren.

Via het Lokaal Overleg Kinderopvang (LOK) blijven we nauwe contacten onderhouden met de verschillende opvanginitiatieven in onze gemeente. Daarnaast moet het digitaal loket kinderopvang in staat zijn om de noden en gebreken aan (eventuele) opvangplaatsen in kaart te brengen.

Binnen onze gemeente zijn er zeven erkende jeugdverenigingen. Deze verenigingen willen we in de toekomst blijven ondersteunen, zowel op financieel, materieel als logistiek vlak.
Scouts Assent en Chiro Bekkevoort hebben lokalen in privébezit, KLJ Molenbeek- Wersbeek en JH De Zwik maken gebruik van gemeentelijke gebouwen.
De lokalen van KLJ Molenbeek-Wersbeek, de Oude Jongensschool in Molenbeek, krijgen in 2020 een grondige renovatie. Deze renovatie zorgt ook voor extra lokalen.

Onze gemeentelijk vakantieaanbod heeft een grondige face lift gekregen in 2019. Vakantiewerking De Ravotter was een groot succes voor alle partijen en wordt dan ook verdergezet.
Het jeugdbeleid binnen onze gemeente is zowel een intragemeentelijke als een intergemeentelijke samenwerking.
Op gemeentelijk vlak is er bijvoorbeeld de samenwerking met de sport- en cultuurdienst voor het organiseren van activiteiten, maar ook bijvoorbeeld met OCMW voor het Huis van het Kind. `
In samenwerking met andere gemeenten organiseren we bijvoorbeeld heet MEGA-project en de Beleefpas. Deze samenwerkingen worden als positief ervaren en willen we dus zeker verderzetten.

Via een intergemeentelijke preventiewerking willen we projecten opzetten om inwoners te stimuleren tot een gezonde levensstiji en hen beschermen tegen allerlei gezondheidsrisico's. Thema's die we zeker willen laten aan bod komen zijn voeding en mentaal welzijn.

Van 01/01/2020 tot 31/12/2025

	2020	2021	2022	2023	2024	2025
Exploitatie						
Uitgaven	2.750,00	2.750,00	2.750,00	2.750,00	12.750,00	2.750,00
Ontvangsten	0,00	0,00	0,00	0,00	0,00	0,00
Saldo	-2.750,00	-2.750,00	-2.750,00	-2.750,00	-12.750,00	-2.750,00
Investeringen						
Uitgaven	0,00	30.000,00	0,00	0,00	0,00	0,00
Ontvangsten	0,00	0,00	0,00	0,00	0,00	0,00
Saldo	0,00	-30.000,00	0,00	0,00	0,00	0,00
Financiering						

Niet prioritaire Actieplannen voor BD-3: Bekkevoort wil een zorgzame gemeente zijn met aandacht voor alle doelgroepen.

	2020	2021	2022	2023	2024	2025
Exploitatie						
Uitgaven	314.968,00	7.000,00	23.000,00	3.000,00	1.000,00	1.000,00
Ontvangsten	300.000,00	0,00	0,00	0,00	0,00	0,00
Saldo	-14.968,00	-7.000,00	-23.000,00	-3.000,00	-1.000,00	-1.000,00
Investeringen						
Uitgaven	60.000,00	10.000,00	10.000,00	10.000,00	10.000,00	10.000,00
Ontvangsten	0,00	0,00	0,00	0,00	0,00	0,00
Saldo	-60.000,00	-10.000,00	-10.000,00	-10.000,00	-10.000,00	-10.000,00
Financiering						

Niet prioritaire Beleidsdoelstellingen

- BD-5: Bekkevoort draagt zorg voor haar onroerend erfgoed.
- BD-4: Bekkevoort wil een kwaliteitsvolle en digitale dienstverlening aanbieden.

	2020	2021	2022	2023	2024	2025
Exploitatie						
Uitgaven	33.714,00	21.563,00	21.750,00	21.939,00	22.131,00	25.826,00
Ontvangsten	0,00	0,00	0,00	0,00	0,00	0,00
Saldo	-33.714,00	-21.563,00	-21.750,00	-21.939,00	-22.131,00	-25.826,00
Investeringen						
Uitgaven	38.045,00	0,00	0,00	0,00	0,00	0,00
Ontvangsten	0,00	0,00	0,00	0,00	0,00	0,00
Saldo	-38.045,00	0,00	0,00	0,00	0,00	0,00
Financiering						

Overzicht Doelstellingen, Actieplannen en Acties is te vinden op:
https://www.bekkevoort.be/bekendmakingen/categorie/10/beleidsdocumenten

T1: Ontvangsten en uitgaven naar functionele aard

2020-2025

Journaalnummers: 269001

Gemeente en OCMW (0207.516.157)

Eugeen Coolsstraat 17, 3460 Bekkevoort

Algemeen directeur: Goedhuys Hilde

Financieel directeur: Pollaris Karla

	2020	2021	2022	2023	2024	2025
Algemene financiering						
Exploitatie						
Uitgaven	274.890,00	269.228,00	277.134,00	261.880,00	253.620,00	231.580,00
Ontvangsten	6.920.729,00	7.127.342,00	7.222.884,00	7.320.941,00	7.421.598,00	7.524.986,00
Saldo	6.645.839,00	6.858.114,00	6.945.750,00	7.059.061,00	7.167.978,00	7.293.406,00
Investeringen						
Uitgaven	3.153,50	3,50	3,50	3,50	3,50	3,50
Ontvangsten	0,00	0,00	0,00	0,00	0,00	0,00
Saldo	-3.153,50	-3,50	-3,50	-3,50	-3,50	-3,50
Financiering						
Uitgaven	386.241,00	367.265,00	402.294,00	431.599,00	441.589,00	451.414,00
Ontvangsten	0,00	1.000.000,00	1.000.000,00	0,00	0,00	0,00
Saldo	-386.241,00	632.735,00	597.706,00	-431.599,00	-441.589,00	-451.414,00
Algemeen Bestuur						
Exploitatie						
Uitgaven	2.557.269,00	2.576.873,00	2.599.761,00	2.616.102,00	2.634.933,00	2.657.901,00
Ontvangsten	52.732,00	52.732,00	52.732,00	52.732,00	52.732,00	52.732,00
Saldo	-2.504.537,00	-2.524.141,00	-2.547.029,00	-2.563.370,00	-2.582.201,00	-2.605.169,00
Investeringen						
Uitgaven	87.045,00	15.000,00	0,00	0,00	0,00	0,00
Ontvangsten	0,00	0,00	0,00	0,00	0,00	0,00
Saldo	-87.045,00	-15.000,00	0,00	0,00	0,00	0,00
Financiering						
Mens						
Exploitatie						
Uitgaven	3.650.622,00	3.388.870,00	3.434.780,00	3.426.198,00	3.475.939,00	3.482.671,00
Ontvangsten	2.253.365,00	1.949.565,00	1.964.822,00	1.961.137,00	1.976.510,00	1.972.941,00
Saldo	-1.397.257,00	-1.439.305,00	-1.469.958,00	-1.465.061,00	-1.499.429,00	-1.509.730,00
Investeringen						
Uitgaven	569.679,00	200.000,00	28.000,00	25.000,00	25.000,00	25.000,00
Ontvangsten	637.200,00	265.000,00	0,00	0,00	0,00	0,00
Saldo	67.521,00	65.000,00	-28.000,00	-25.000,00	-25.000,00	-25.000,00
Financiering						

	2020	2021	2022	2023	2024	2025
Ruimte						
Exploitatie						
Uitgaven	2.542.487,00	2.566.252,00	2.600.166,00	2.623.442,00	2.659.588,00	2.694.617,00
Ontvangsten	962.007,40	964.727,40	975.524,40	971.041,40	977.746,40	983.692,40
Saldo	-1.580.479,60	-1.601.524,60	-1.624.641,60	-1.652.400,60	-1.681.841,60	-1.710.924,60
Investeringen						
Uitgaven	1.011.600,00	1.672.500,00	2.372.500,00	403.000,00	335.500,00	330.000,00
Ontvangsten	566.780,00	54.000,00	916.700,00	275.000,00	50.000,00	80.000,00
Saldo	-444.820,00	-1.618.500,00	-1.455.800,00	-128.000,00	-285.500,00	-250.000,00
Financiering						

T2: Ontvangsten en uitgaven naar economische aard

2020-2025

Bekkevoort BEKOORT

Journaalnummers: 269001

Gemeente en OCMW (0207.516.157)

Eugeen Coolsstraat 17, 3460 Bekkevoort

Algemeen directeur: Goedhuys Hilde

Financieel directeur: Pollaris Karla

I. Exploitatie-uitgaven	2020	2021	2022	2023	2024	2025
A. Operationele uitgaven	**8.803.494,00**	**8.585.257,00**	**8.688.069,00**	**8.699.204,00**	**8.804.022,00**	**8.868.851,00**
1. Goederen en diensten	2.369.055,00	2.328.869,00	2.372.737,00	2.344.590,00	2.383.683,00	2.389.222,00
2. Bezoldigingen, sociale lasten en pensioenen	4.689.343,00	4.736.108,00	4.783.432,00	4.831.510,00	4.878.104,00	4.919.825,00
a. Politiek personeel	247.724,00	249.715,00	251.727,00	253.759,00	255.811,00	257.884,00
b. Vastbenoemd niet-onderwijzend personeel	1.388.516,00	1.399.752,00	1.411.097,00	1.422.557,00	1.434.132,00	1.445.822,00
c. Niet vastbenoemd niet-onderwijzend personeel	2.238.709,00	2.266.436,00	2.294.535,00	2.323.193,00	2.350.175,00	2.372.095,00
d. Onderwijzend personeel ten laste van bestuur	12.325,00	12.423,00	12.522,00	12.622,00	12.723,00	12.825,00
e. Onderwijzend personeel ten laste van andere overheden	570.000,00	575.700,00	581.457,00	587.272,00	593.145,00	599.076,00
f. Andere personeelskosten	143.929,00	143.942,00	143.954,00	143.967,00	143.978,00	143.983,00
g. Pensioenen	88.140,00	88.140,00	88.140,00	88.140,00	88.140,00	88.140,00
3. Individuele hulpverlening door het O.C.M.W.	626.160,00	326.160,00	326.160,00	326.160,00	326.160,00	326.160,00
4. Toegestane werkingssubsidies	1.081.069,00	1.156.253,00	1.167.868,00	1.179.072,00	1.198.203,00	1.215.772,00
- aan de politiezone	433.000,00	433.000,00	433.000,00	433.000,00	433.000,00	433.000,00
- aan de hulpverleningszone	260.516,00	295.441,00	304.616,00	313.148,00	321.063,00	330.000,00
- aan intergemeentelijke samenwerkingsverbanden (IGS)	49.500,00	51.480,00	51.995,00	52.515,00	53.040,00	53.570,00
- aan besturen van de eredienst	99.274,00	134.189,00	137.518,00	141.062,00	150.634,00	157.605,00
- aan andere begunstigden	238.779,00	242.143,00	240.739,00	239.347,00	240.466,00	241.597,00
5. Andere operationele uitgaven	37.867,00	37.867,00	37.872,00	17.872,00	17.872,00	17.872,00
B. Financiële uitgaven	**221.774,00**	**215.966,00**	**223.772,00**	**228.418,00**	**220.058,00**	**197.918,00**
1. Rente, commissies en kosten verbonden aan schulden	221.674,00	215.866,00	223.672,00	228.318,00	219.958,00	197.818,00
- aan andere entiteiten	221.674,00	215.866,00	223.672,00	228.318,00	219.958,00	197.818,00
2. Andere financiële uitgaven	100,00	100,00	100,00	100,00	100,00	100,00
II. Exploitatieontvangsten	**2020**	**2021**	**2022**	**2023**	**2024**	**2025**
A. Operationele ontvangsten	**9.922.631,00**	**9.827.397,00**	**9.948.226,00**	**10.037.348,00**	**10.159.316,00**	**10.264.305,00**
1. Ontvangsten uit de werking	467.982,00	458.482,00	467.982,00	458.482,00	467.982,00	458.482,00
2. Fiscale ontvangsten en boetes	4.634.309,00	4.674.097,00	4.703.140,00	4.732.373,00	4.761.798,00	4.791.418,00
a. Aanvullende belastingen	4.129.157,00	4.168.860,00	4.197.903,00	4.227.136,00	4.256.561,00	4.286.181,00
- Opcentiemen op de onroerende voorheffing	1.885.406,00	1.904.260,00	1.923.303,00	1.942.536,00	1.961.961,00	1.981.581,00
- Aanvullende belasting op de personenbelasting	2.132.204,00	2.153.000,00	2.163.000,00	2.173.000,00	2.183.000,00	2.193.000,00
- Andere aanvullende belastingen	111.547,00	111.600,00	111.600,00	111.600,00	111.600,00	111.600,00
b. Andere belastingen en boetes	505.152,00	505.237,00	505.237,00	505.237,00	505.237,00	505.237,00

II. Exploitatieontvangsten	2020	2021	2022	2023	2024	2025
3. Werkingssubsidies	4.604.161,00	4.474.386,00	4.546.642,00	4.600.814,00	4.675.069,00	4.754.768,00
a. Algemene werkingssubsidies	2.487.634,00	2.654.459,00	2.720.958,00	2.789.782,00	2.861.014,00	2.934.782,00
- Gemeentefonds	1.757.584,00	1.814.452,00	1.873.309,00	1.934.225,00	1.997.271,00	2.062.567,00
- Andere algemene werkingssubsidies	730.050,00	840.007,00	847.649,00	855.557,00	863.743,00	872.215,00
- van de federale overheid	16.449,00	16.449,00	16.449,00	16.449,00	16.449,00	16.449,00
- van de Vlaamse overheid	680.260,00	790.217,00	797.859,00	805.767,00	813.953,00	822.425,00
- van andere entiteiten	33.341,00	33.341,00	33.341,00	33.341,00	33.341,00	33.341,00
b. Specifieke werkingssubsidies	2.116.527,00	1.819.927,00	1.825.684,00	1.811.032,00	1.814.055,00	1.819.986,00
- van de federale overheid	347.800,00	347.800,00	347.800,00	347.800,00	347.800,00	347.800,00
- van de Vlaamse overheid	1.675.311,00	1.378.711,00	1.384.468,00	1.381.432,00	1.384.455,00	1.390.386,00
- van de provincie	78.000,00	78.000,00	78.000,00	78.000,00	78.000,00	78.000,00
- van andere entiteiten	15.416,00	15.416,00	15.416,00	3.800,00	3.800,00	3.800,00
5. Andere operationele ontvangsten	216.179,00	220.432,00	230.462,00	245.679,00	254.467,00	259.637,00
B. Financiële ontvangsten	**266.202,40**	**266.969,40**	**267.736,40**	**268.503,40**	**269.270,40**	**270.046,40**

	2020	2021	2022	2023	2024	2025
III. Exploitatiesaldo	**1.163.565,40**	**1.293.143,40**	**1.304.121,40**	**1.378.229,40**	**1.404.506,40**	**1.467.582,40**

I. Investeringsuitgaven	2020	2021	2022	2023	2024	2025
A. Investeringen in financiële vaste activa	**3.153,50**	**3,50**	**3,50**	**3,50**	**3,50**	**3,50**
2. Intergemeentelijke samenwerkingsverbanden en soortgelijke entiteiten	3.150,00	0,00	0,00	0,00	0,00	0,00
4. Andere financiële vaste activa	3,50	3,50	3,50	3,50	3,50	3,50
B. Investeringen in materiële vaste activa	**1.408.145,00**	**1.817.500,00**	**2.360.500,00**	**408.000,00**	**360.500,00**	**355.000,00**
1. Gemeenschapsgoederen en bedrijfsmatige materiële vaste activa	1.408.145,00	1.802.500,00	2.360.500,00	408.000,00	360.500,00	355.000,00
a. Terreinen en gebouwen	804.500,00	1.443.000,00	1.055.500,00	205.000,00	105.000,00	15.000,00
b. Wegen en andere infrastructuur	239.600,00	319.500,00	1.277.000,00	178.000,00	230.500,00	315.000,00
c. Roerende goederen	364.045,00	40.000,00	28.000,00	25.000,00	25.000,00	25.000,00
2. Andere materiële vaste activa	0,00	15.000,00	0,00	0,00	0,00	0,00
b. Roerende goederen	0,00	15.000,00	0,00	0,00	0,00	0,00
C. Investeringen in immateriële vaste activa	**209.500,00**	**70.000,00**	**40.000,00**	**20.000,00**	**0,00**	**0,00**
D. Toegestane investeringssubsidies	**50.679,00**	**0,00**	**0,00**	**0,00**	**0,00**	**0,00**
- aan de hulpverleningszone	27.000,00	0,00	0,00	0,00	0,00	0,00
- aan andere begunstigden	23.679,00	0,00	0,00	0,00	0,00	0,00

II. Investeringsontvangsten	2020	2021	2022	2023	2024	2025
B. Verkoop van materiële vaste activa	**552.000,00**	**265.000,00**	**0,00**	**275.000,00**	**0,00**	**0,00**
1. Gemeenschapsgoederen en bedrijfsmatige materiële vaste activa	552.000,00	265.000,00	0,00	275.000,00	0,00	0,00
a. Terreinen en gebouwen	550.000,00	265.000,00	0,00	275.000,00	0,00	0,00
c. Roerende goederen	2.000,00	0,00	0,00	0,00	0,00	0,00
D. Investeringssubsidies en -schenkingen	**651.980,00**	**54.000,00**	**916.700,00**	**0,00**	**50.000,00**	**80.000,00**

II. Investeringsontvangsten	2020	2021	2022	2023	2024	2025
- van de Vlaamse overheid	629.780,00	54.000,00	916.700,00	0,00	50.000,00	80.000,00
- van de provincie	22.200,00	0,00	0,00	0,00	0,00	0,00
	2020	2021	2022	2023	2024	2025
III. Investeringssaldo	**-467.497,50**	**-1.568.503,50**	**-1.483.803,50**	**-153.003,50**	**-310.503,50**	**-275.003,50**
	2020	2021	2022	2023	2024	2025
Saldo exploitatie en investeringen	**696.067,90**	**-275.360,10**	**-179.682,10**	**1.225.225,90**	**1.094.002,90**	**1.192.578,90**
I. Financieringsuitgaven	2020	2021	2022	2023	2024	2025
A. Vereffening van financiële schulden	**386.241,00**	**367.265,00**	**402.294,00**	**431.599,00**	**441.589,00**	**451.414,00**
1. Periodieke aflossingen van opgenomen leningen en leasings	386.241,00	367.265,00	402.294,00	431.599,00	441.589,00	451.414,00
II. Financieringsontvangsten	2020	2021	2022	2023	2024	2025
A. Aangaan van financiële schulden	**0,00**	**1.000.000,00**	**1.000.000,00**	**0,00**	**0,00**	**0,00**
- opname van leningen en leasings bij financiële instellingen	0,00	1.000.000,00	1.000.000,00	0,00	0,00	0,00
	2020	2021	2022	2023	2024	2025
III. Financieringssaldo	**-386.241,00**	**632.735,00**	**597.706,00**	**-431.599,00**	**-441.589,00**	**-451.414,00**
	2020	2021	2022	2023	2024	2025
Budgettair resultaat van het boekjaar	**309.826,90**	**357.374,90**	**418.023,90**	**793.626,90**	**652.413,90**	**741.164,90**

T3: Investeringsproject

2020-2025

Journaalnummers: 269001

Gemeente en OCMW (0207.516.157)

Eugeen Coolsstraat 17, 3460 Bekkevoort

Algemeen directeur: Goedhuys Hilde

Financieel directeur: Pollaris Karla

IP-1: Uitvoering masterplan Assent

AP-1.1: Ruimtelijke ordening: een duidelijke keuze voor dorpskernversterking en -vernieuwing

	Reeds gerealiseerd		Nog te realiseren			Totaal
	Voor MJP	In MJP	Voor MJP	In MJP	Na MJP	
I. UITGAVEN	**0,00**	**0,00**	**0,00**	**383.000,00**	**0,00**	**383.000,00**
B. Investeringen in materiële vaste activa	**0,00**	**0,00**	**0,00**	**308.000,00**	**0,00**	**308.000,00**
1. Gemeenschapsgoederen en bedrijfsmatige materiële vaste activa	0,00	0,00	0,00	308.000,00	0,00	308.000,00
a. Terreinen en gebouwen				308.000,00		308.000,00
C. Investeringen in immateriële vaste activa				**75.000,00**		**75.000,00**
II. ONTVANGSTEN	**0,00**	**0,00**	**0,00**	**465.000,00**	**0,00**	**465.000,00**
B. Verkoop van materiële vaste activa	**0,00**	**0,00**	**0,00**	**465.000,00**	**0,00**	**465.000,00**
1. Gemeenschapsgoederen en bedrijfsmatige materiële vaste activa	0,00	0,00	0,00	465.000,00	0,00	465.000,00
a. Terreinen en gebouwen				465.000,00		465.000,00

IP-2: Uitvoering masterplan Bekkevoort

AP-1.1: Ruimtelijke ordening: een duidelijke keuze voor dorpskernversterking en -vernieuwing

	Reeds gerealiseerd		Nog te realiseren			Totaal
	Voor MJP	In MJP	Voor MJP	In MJP	Na MJP	
I. UITGAVEN	**0,00**	**0,00**	**0,00**	**227.500,00**	**0,00**	**227.500,00**
B. Investeringen in materiële vaste activa	**0,00**	**0,00**	**0,00**	**100.000,00**	**0,00**	**100.000,00**
1. Gemeenschapsgoederen en bedrijfsmatige materiële vaste activa	0,00	0,00	0,00	100.000,00	0,00	100.000,00
a. Terreinen en gebouwen				100.000,00		100.000,00
C. Investeringen in immateriële vaste activa				**127.500,00**		**127.500,00**
II. ONTVANGSTEN	**0,00**	**0,00**	**0,00**	**625.000,00**	**0,00**	**625.000,00**
B. Verkoop van materiële vaste activa	**0,00**	**0,00**	**0,00**	**625.000,00**	**0,00**	**625.000,00**
1. Gemeenschapsgoederen en bedrijfsmatige materiële vaste activa	0,00	0,00	0,00	625.000,00	0,00	625.000,00
a. Terreinen en gebouwen				625.000,00		625.000,00

IP-3: Open ruimte

AP-1.2: Ruimtelijke ordening: koesteren en beschermen van onze open ruimte

	Reeds gerealiseerd		Nog te realiseren			Totaal
	Voor MJP	In MJP	Voor MJP	In MJP	Na MJP	
I. UITGAVEN	0,00	0,00	0,00	90.000,00	0,00	90.000,00
B. Investeringen in materiële vaste activa	0,00	0,00	0,00	50.000,00	0,00	50.000,00
1. Gemeenschapsgoederen en bedrijfsmatige materiële vaste activa	0,00	0,00	0,00	50.000,00	0,00	50.000,00
a. Terreinen en gebouwen				50.000,00		50.000,00
C. Investeringen in immateriële vaste activa				40.000,00		40.000,00

IP-4: Zachte weggebruiker beschermen in het verkeer

AP-1.3: Mobiliteit: werken aan veilig fietsen en duurzame mobiliteit

	Reeds gerealiseerd		Nog te realiseren			Totaal
	Voor MJP	In MJP	Voor MJP	In MJP	Na MJP	
I. UITGAVEN	0,00	0,00	0,00	2.610.100,00	0,00	2.610.100,00
B. Investeringen in materiële vaste activa	0,00	0,00	0,00	2.605.100,00	0,00	2.605.100,00
1. Gemeenschapsgoederen en bedrijfsmatige materiële vaste activa	0,00	0,00	0,00	2.605.100,00	0,00	2.605.100,00
a. Terreinen en gebouwen				300.500,00		300.500,00
b. Wegen en andere infrastructuur				2.304.600,00		2.304.600,00
C. Investeringen in immateriële vaste activa				5.000,00		5.000,00
II. ONTVANGSTEN	0,00	0,00	0,00	986.000,00	0,00	986.000,00
D. Investeringssubsidies en -schenkingen				986.000,00		986.000,00

IP-5: Renovatie sportgebouwen

AP-1.4: Gebouwen: verminderen van het energieverbruik in openbare gebouwen

	Reeds gerealiseerd		Nog te realiseren			Totaal
	Voor MJP	In MJP	Voor MJP	In MJP	Na MJP	
I. UITGAVEN	0,00	0,00	0,00	2.020.000,00	0,00	2.020.000,00
B. Investeringen in materiële vaste activa	0,00	0,00	0,00	2.020.000,00	0,00	2.020.000,00
1. Gemeenschapsgoederen en bedrijfsmatige materiële vaste activa	0,00	0,00	0,00	2.020.000,00	0,00	2.020.000,00
a. Terreinen en gebouwen				2.020.000,00		2.020.000,00
II. ONTVANGSTEN	0,00	0,00	0,00	72.000,00	0,00	72.000,00
D. Investeringssubsidies en -schenkingen				72.000,00		72.000,00

IP-7: Uitvoering Fluvius Riobra projecten
AP-1.6: Klimaatadaptatie: een slim integraal waterbeheer

	Reeds gerealiseerd		Nog te realiseren			Totaal
	Voor MJP	In MJP	Voor MJP	In MJP	Na MJP	
I. UITGAVEN	0,00	0,00	0,00	125.000,00	0,00	125.000,00
B. Investeringen in materiële vaste activa	0,00	0,00	0,00	100.000,00	0,00	100.000,00
1. Gemeenschapsgoederen en bedrijfsmatige materiële vaste activa	0,00	0,00	0,00	100.000,00	0,00	100.000,00
b. Wegen en andere infrastructuur				100.000,00		100.000,00
C. Investeringen in immateriële vaste activa				25.000,00		25.000,00

IP-10: Monitoring tonnages veegvuil
AP-2.1: Proper wegennetwerk en strijd tegen zwerfvuil

	Reeds gerealiseerd		Nog te realiseren			Totaal
	Voor MJP	In MJP	Voor MJP	In MJP	Na MJP	
I. UITGAVEN	0,00	0,00	0,00	265.000,00	0,00	265.000,00
B. Investeringen in materiële vaste activa	0,00	0,00	0,00	265.000,00	0,00	265.000,00
1. Gemeenschapsgoederen en bedrijfsmatige materiële vaste activa	0,00	0,00	0,00	265.000,00	0,00	265.000,00
c. Roerende goederen				265.000,00		265.000,00

IP-11: Project ingroenen kerkhof Bekkevoort
AP-2.3: Onderhoudsvriendelijke en groene begraafplaatsen

	Reeds gerealiseerd		Nog te realiseren			Totaal
	Voor MJP	In MJP	Voor MJP	In MJP	Na MJP	
I. UITGAVEN	0,00	0,00	0,00	175.000,00	0,00	175.000,00
B. Investeringen in materiële vaste activa	0,00	0,00	0,00	175.000,00	0,00	175.000,00
1. Gemeenschapsgoederen en bedrijfsmatige materiële vaste activa	0,00	0,00	0,00	175.000,00	0,00	175.000,00
a. Terreinen en gebouwen				175.000,00		175.000,00

IP-12: Project aanleg speelbos Assent
AP-3.1: Leven in een kindvriendelijke gemeente

	Reeds gerealiseerd		Nog te realiseren			Totaal
	Voor MJP	In MJP	Voor MJP	In MJP	Na MJP	
I. UITGAVEN	0,00	0,00	0,00	30.000,00	0,00	30.000,00
B. Investeringen in materiële vaste activa	0,00	0,00	0,00	30.000,00	0,00	30.000,00
1. Gemeenschapsgoederen en bedrijfsmatige materiële vaste activa	0,00	0,00	0,00	30.000,00	0,00	30.000,00
a. Terreinen en gebouwen				30.000,00		30.000,00

IP-14: Aquafin projecten
AP-1.6: Klimaatadaptatie: een slim integraal waterbeheer

	Reeds gerealiseerd		Nog te realiseren			Totaal
	Voor MJP	In MJP	Voor MJP	In MJP	Na MJP	
I. UITGAVEN	**0,00**	**0,00**	**0,00**	**413.000,00**	**0,00**	**413.000,00**
B. Investeringen in materiële vaste activa	**0,00**	**0,00**	**0,00**	**354.000,00**	**0,00**	**354.000,00**
1. Gemeenschapsgoederen en bedrijfsmatige materiële vaste activa	0,00	0,00	0,00	354.000,00	0,00	354.000,00
a. Terreinen en gebouwen				204.000,00		204.000,00
b. Wegen en andere infrastructuur				150.000,00		150.000,00
C. Investeringen in immateriële vaste activa				**59.000,00**		**59.000,00**

IP-15: erosiebestrijdingsprojecten
AP-1.6: Klimaatadaptatie: een slim integraal waterbeheer

	Reeds gerealiseerd		Nog te realiseren			Totaal
	Voor MJP	In MJP	Voor MJP	In MJP	Na MJP	
I. UITGAVEN	**0,00**	**0,00**	**0,00**	**266.500,00**	**0,00**	**266.500,00**
B. Investeringen in materiële vaste activa	**0,00**	**0,00**	**0,00**	**258.500,00**	**0,00**	**258.500,00**
1. Gemeenschapsgoederen en bedrijfsmatige materiële vaste activa	0,00	0,00	0,00	258.500,00	0,00	258.500,00
a. Terreinen en gebouwen				258.500,00		258.500,00
C. Investeringen in immateriële vaste activa				**8.000,00**		**8.000,00**
II. ONTVANGSTEN	**0,00**	**0,00**	**0,00**	**239.850,00**	**0,00**	**239.850,00**
D. Investeringssubsidies en -schenkingen				**239.850,00**		**239.850,00**

T4: Evolutie van de financiële schulden

2020-2025

Journaalnummers: 269001

Gemeente en OCMW (0207.516.157)

Eugeen Coolsstraat 17, 3460 Bekkevoort

Algemeen directeur: Goedhuys Hilde

Financieel directeur: Pollaris Karla

Financiële schulden op 31 december	2020	2021	2022	2023	2024	2025
A. Financiële schulden op lange termijn	**0,00**	**1.000.000,00**	**1.000.000,00**	**0,00**	**0,00**	**0,00**
2. Nieuwe leningen	0,00	1.000.000,00	1.000.000,00	0,00	0,00	0,00
B. Financiële schulden op lange termijn die binnen het jaar vervallen	**-386.241,00**	**-367.265,00**	**-402.294,00**	**-431.599,00**	**-441.589,00**	**-451.414,00**
2. Aflossingen	-386.241,00	-367.265,00	-402.294,00	-431.599,00	-441.589,00	-451.414,00
Totaal financiële schulden	**-386.241,00**	**632.735,00**	**597.706,00**	**-431.599,00**	**-441.589,00**	**-451.414,00**

Boekjaar 2020 in grafiek

Exploitatie-uitgaven boekjaar 2020 in evolutie en grafiek

Exploitatie-ontvangsten boekjaar 2020 in evolutie en grafiek

Investeringsuitgaven boekjaar 2020 in evolutie en grafiek

Investeringsontvangsten boekjaar 2020 in evolutie en grafiek

Balans boekjaar 2020 in grafiek

BEKKEVOORT

EXPLOITATIEVERRICHTINGEN PER BELEIDSVELD

		31/12/2020	31/12/2019
I. EXPLOITATIE-UITGAVEN	**Code**	**8 241 252**	**8 191 296**
A. Operationele uitgaven	60/4	8 017 078	7 950 397
1. Goederen en diensten	60/1	2 232 134	2 377 895
0300 Ophalen en verwerken van huishoudelijk afval		511 000	570 702
0119 Overige algemene diensten		389 435	388 226
0200 Wegen		134 129	157 795
0800 Gewoon basisonderwijs		131 833	139 117
0946 Thuisbezorgde maaltijden		79 066	82 147
0112 Personeelsdienst en vorming		76 642	72 879
0130 Administratieve dienstverlening		72 975	89 637
0190 Overig algemeen bestuur		70 643	58 610
0670 Straatverlichting		68 920	74 011
**** Overige beleidsvelden		697 492	744 770
2. Bezoldigingen, sociale lasten en pensioenen	62	4 264 892	4 160 516
0943 Gezinshulp		672 894	566 185
0800 Gewoon basisonderwijs		614 236	605 671
0110 Secretariaat		455 646	354 527
0200 Wegen		361 467	309 574
0100 Politieke organen		337 336	332 841
0680 Groene ruimte		306 297	289 280
0111 Fiscale en financiële diensten		269 338	235 237
0119 Overige algemene diensten		204 151	206 948
0130 Administratieve dienstverlening		164 633	220 083
**** Overige beleidsvelden		878 893	1 040 170
3. Individuele hulpverlening door het O.C.M.W.	648	325 741	354 131
4. Toegestane werkingssubsidies	649	1 104 673	1 050 782
0400 Politiediensten		432 191	432 191
0410 Brandweer		241 543	234 855
0629 Overig woonbeleid		120 695	28 904
0790 Eredienst en		98 773	115 080
0340 Aankoop, inrichting en beheer van natuur, groen en bos		51 062	100 665
0870 Sociale voordelen		39 395	
0740 Sportsector- en verenigingsondersteuning		22 803	21 845
0739 Overig kunst- en cultuurbeleid		22 578	18 722
0310 Beheer van regen- en afvalwater		17 930	11 762
**** Overige beleidsvelden		57 702	86 759
5. Andere operationele uitgaven	640/7	89 637	7 073
0629 Overig woonbeleid		83 474	
0030 Financiële aangelegenheden		3 404	36
0050 Patrimonium zonder maatschappelijk doel		1 279	1 197
**** Overige beleidsvelden		1 480	5 841
B. Financiële uitgaven	65	224 174	240 899
0040 Transacties in verband met de openbare schuld		224 166	239 542
0030 Financiële aangelegenheden		8	502
0900 Sociale bijstand			855
C. Rechthebbenden uit het overschot van het boekjaar	694		

BEKKEVOORT

EXPLOITATIEUITGAVEN BOEKJAAR 2020 IN EVOLUTIE EN GRAFIEK

1. Samenstelling van de exploitatie-uitgaven 2020 - Vergelijking jaarrekening-meerjarenplan

	BOEKJAAR		MJPLAN		REAL%
Exploitatie-uitgaven	**8 241 252**	100%	**8 881 368**	100%	**93%**
Goederen en diensten	2 232 134	27%	2 640 263	30%	85%
Bezoldigingen, sociale lasten en pensioenen	3 694 892	45%	3 762 502	42%	98%
Onderwijzend personeel ten laste van hogere overheid	*570 000*	7%	*570 000*	6%	*100%*
Individuele hulpverlening OCMW	325 741	4%	406 020	5%	80%
Toegestane werkingssubsidies	1 104 673	13%	1 158 530	13%	95%
Andere operationele uitgaven	89 637	1%	121 481	1%	74%
Financiële uitgaven	224 174	3%	222 573	2%	101%
Rechthebbenden uit het overschot van het boekjaar					

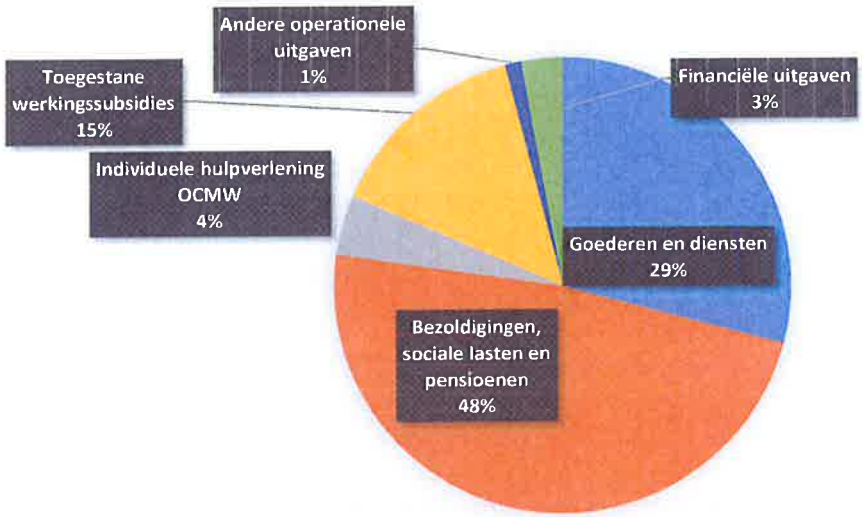

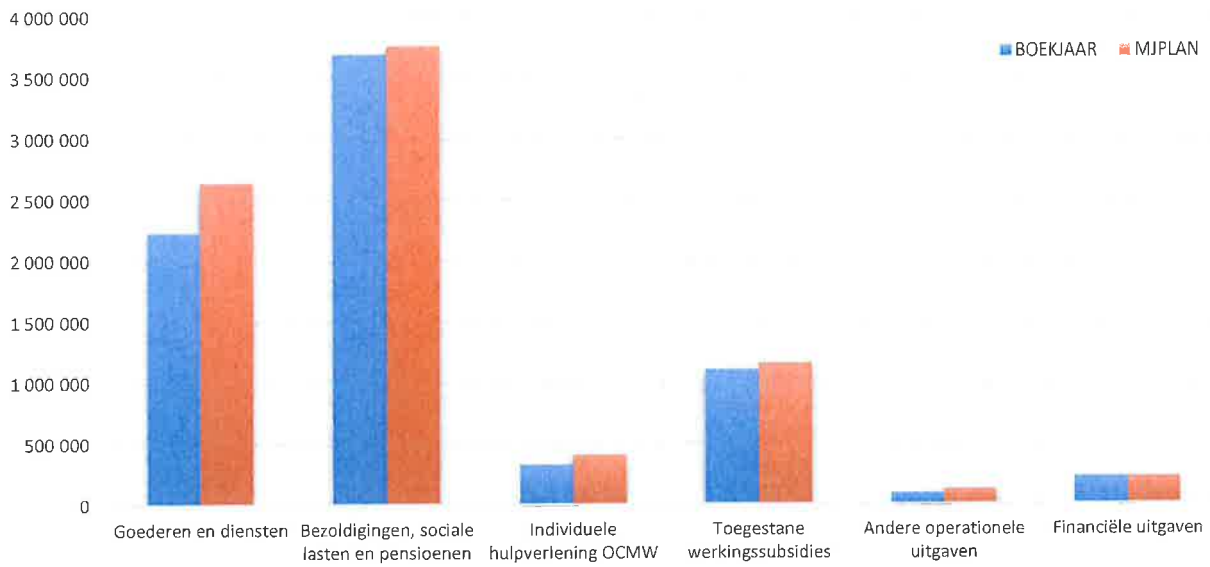

BEKKEVOORT

EXPLOITATIEUITGAVEN BOEKJAAR 2020 IN EVOLUTIE EN GRAFIEK

2. Evolutie van de exploitatie-uitgaven 2020-2016

▲ stijging ▼ daling	2020		2019		2018	
▲ **Exploitatie-uitgaven**	**8 241 252**	100%	**8 191 296**	100%	**8 020 854**	100%
▼ Goederen en diensten	2 232 134	27%	2 377 895	29%	2 392 633	30%
▲ Bezoldigingen, sociale lasten en pensioenen	3 694 892	45%	3 593 296	44%	3 395 755	42%
▲ *Onderwijzend personeel ten laste van hogere overheid*	*570 000*	7%	*567 220*	7%	*550 589*	7%
▼ Individuele hulpverlening door het O.C.M.W.	325 741	4%	354 131	4%	347 613	4%
▲ Toegestane werkingssubsidies *	1 104 673	13%	1 050 782	13%	1 019 514	13%
▲ Andere operationele uitgaven	89 637	1%	7 073	0%	13 049	0%
▼ Financiële uitgaven	224 174	3%	240 899	3%	301 701	4%

* Exclusief de 'gemeentelijke bijdrage in het tekort van het OCMW'

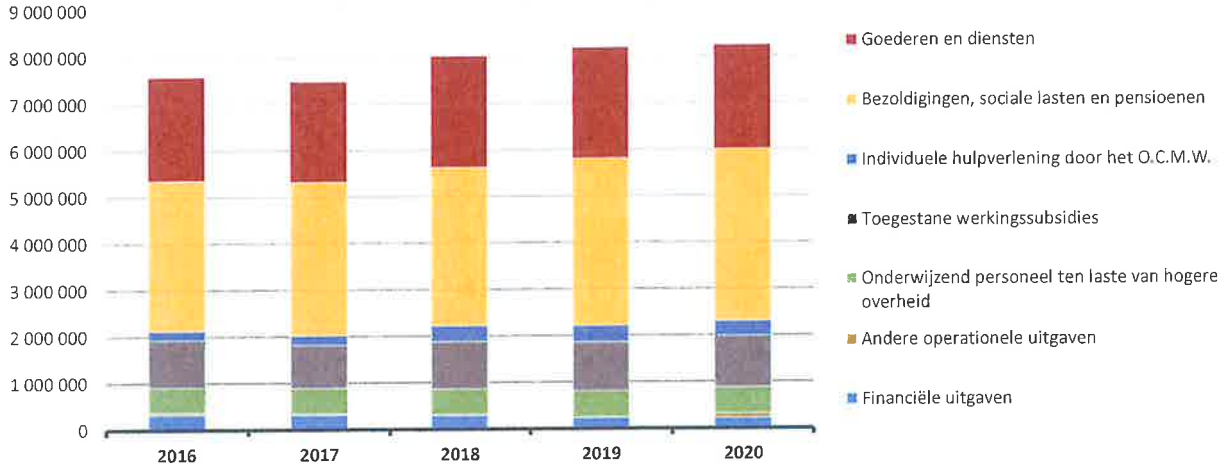

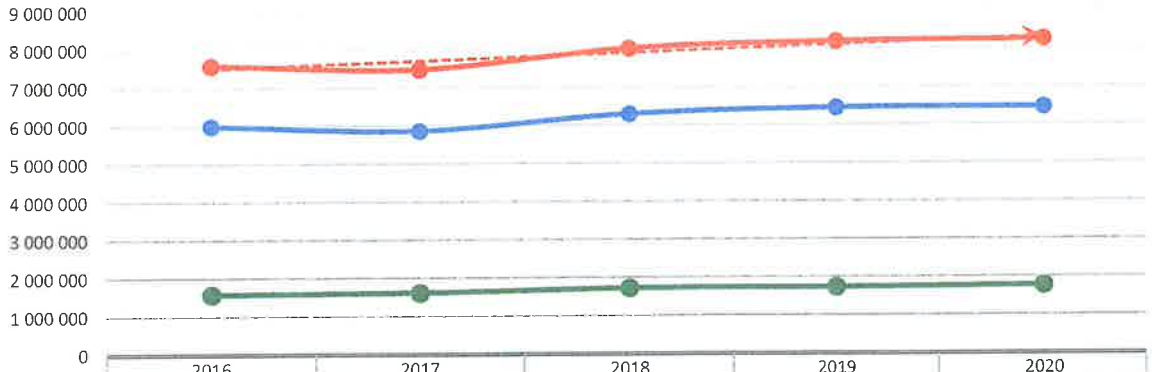

	2016	2017	2018	2019	2020
Totaal	7 578 280	7 480 577	8 020 854	8 191 296	8 241 252
Gemeente	5 997 239	5 866 614	6 294 847	6 451 850	6 463 446
OCMW	1 581 040	1 613 962	1 726 007	1 739 446	1 777 806

Gemeente

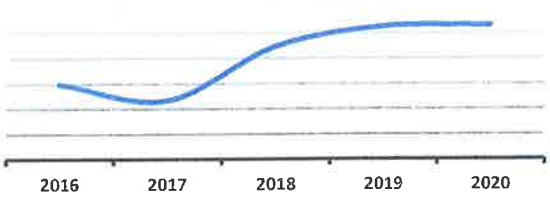

OCMW

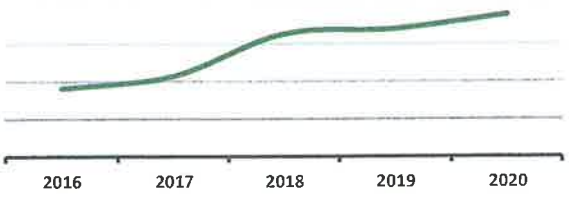

BEKKEVOORT

EXPLOITATIEUITGAVEN BOEKJAAR 2020 IN EVOLUTIE EN GRAFIEK

3. Evolutie van de 'goederen en diensten' 2020-2016

▲ stijging ▼ daling	2020		2019		2018	
▼ **Goederen en diensten**	**2 232 134**	100%	**2 377 895**	100%	**2 392 633**	100%
▲ Verbruikte goederen	55 241	2%	35 348	1%	47 510	2%
▼ Kosten voor onroerende goederen	268 154	12%	301 396	12%	401 029	17%
▼ Energie	79 566	4%	100 122	4%	96 193	4%
▼ *Elektriciteit*	*43 115*		*56 646*		*56 537*	
▲ *Gas*	*19 125*		*17 700*		*17 127*	
▼ *Aardolieproducten*	*17 326*		*25 776*		*22 529*	
▼ Verzekeringen	44 391	2%	45 302	2%	42 858	2%
▼ Overige diensten en diverse leveringen	1 732 616	78%	1 847 003	78%	1 757 433	73%
▲ Uitzendkrachten en personen ter beschikking gesteld ...	52 165	2%	48 723	2%	47 610	2%
Bezoldigingen, premies voor buitenwettelijke verzekeringen, ...						

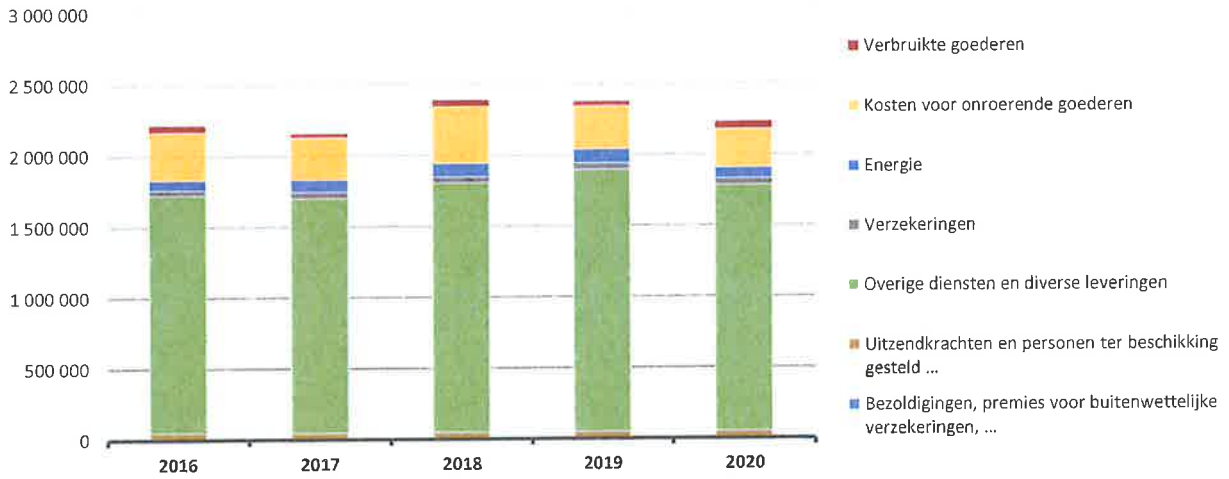

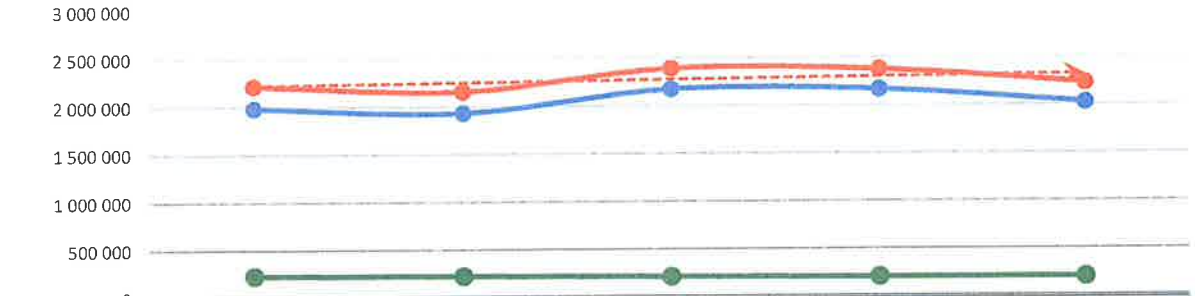

	2016	2017	2018	2019	2020
Totaal	2 219 825	2 158 484	2 392 633	2 377 895	2 232 134
Gemeente	1 986 113	1 931 724	2 176 539	2 170 548	2 026 742
OCMW	233 712	226 759	216 095	207 347	205 392

Gemeente



OCMW

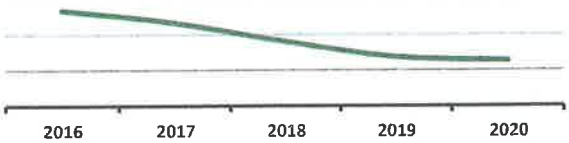

BEKKEVOORT

EXPLOITATIEUITGAVEN BOEKJAAR 2020 IN EVOLUTIE EN GRAFIEK

4. Evolutie van de personeelskosten 2020-2016

▲ stijging ▼ daling	2020		2019		2018	
▲ **Personeelskosten**	**4 264 892**		**4 160 516**		**3 946 344**	
▲ Bezoldigingen en werkgeversbijdragen	3 467 832	100%	3 377 326	100%	3 216 501	100%
▲ Politiek personeel	246 914	7%	237 142	7%	242 396	8%
▲ Vastbenoemd personeel	1 382 535	40%	1 382 240	41%	1 376 471	43%
▲ Niet-vastbenoemd personeel	1 831 033	53%	1 747 719	52%	1 587 341	49%
▼ Onderwijzend personeel ten laste van het bestuur	7 351	0%	10 226	0%	10 294	0%
▲ Onderwijzend personeel ten laste van andere overheden	570 000		567 220		550 589	
▲ Overige personeelskosten	136 638		127 282		114 972	
▲ Pensioenen	90 422		88 688		64 281	

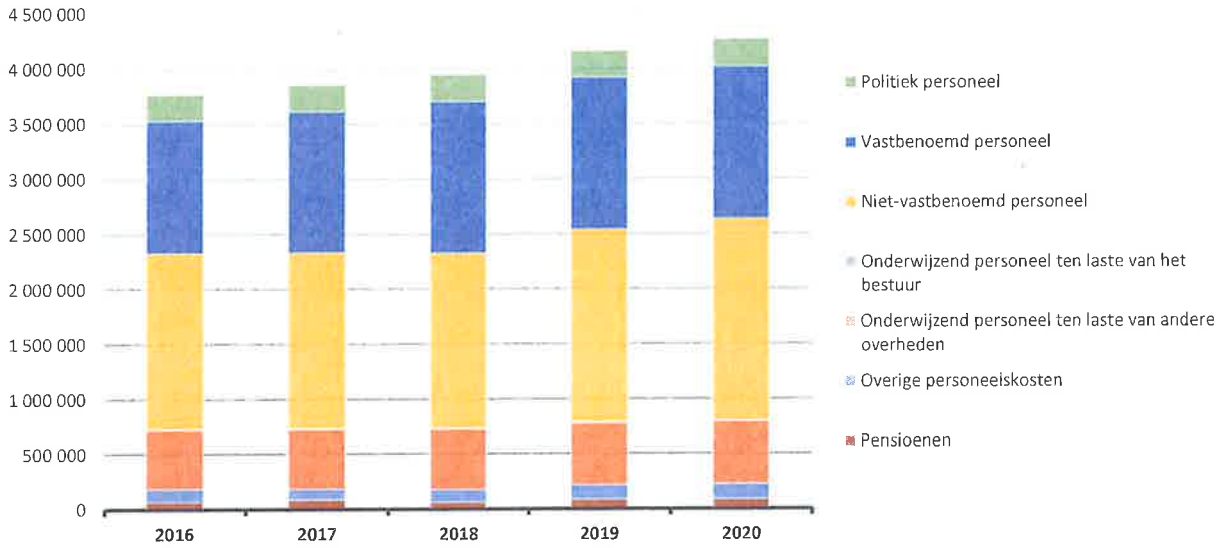

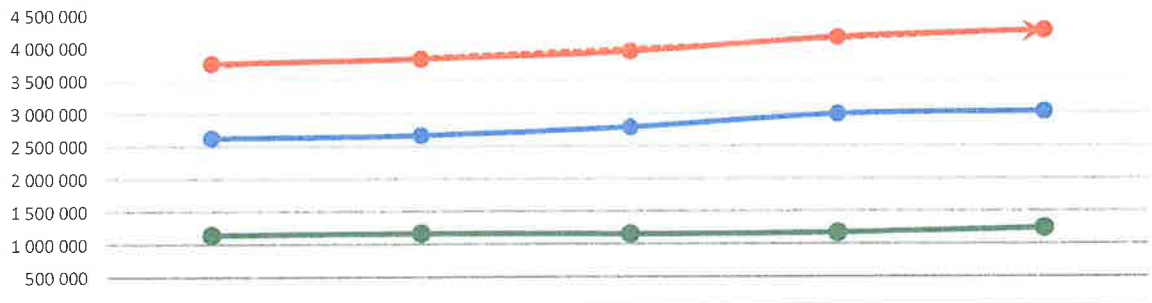

	2016	2017	2018	2019	2020
Totaal	3 768 220	3 834 685	3 946 344	4 160 516	4 264 892
Gemeente	2 624 680	2 665 485	2 788 239	2 986 510	3 022 244
OCMW	1 143 541	1 169 200	1 158 105	1 174 006	1 242 649

Gemeente



OCMW



5. Evolutie van de individuele hulpverlening door het OCMW 2020-2016

▲ stijging ▼ daling	2020		2019		2018	
▼ **Individuele hulpverlening door het OCMW**	**325 741**	100%	**354 131**	100%	**347 613**	100%
▲ Leefloon	160 509	49%	157 651	45%	174 466	50%
▼ Andere individuele hulpverlening	165 232	51%	196 480	55%	173 147	50%

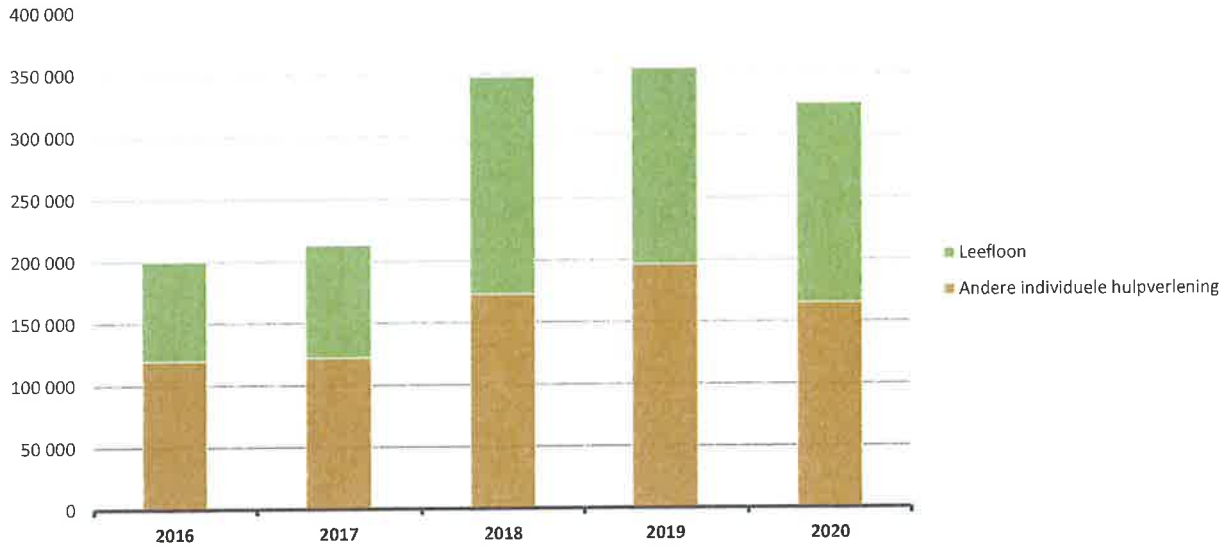

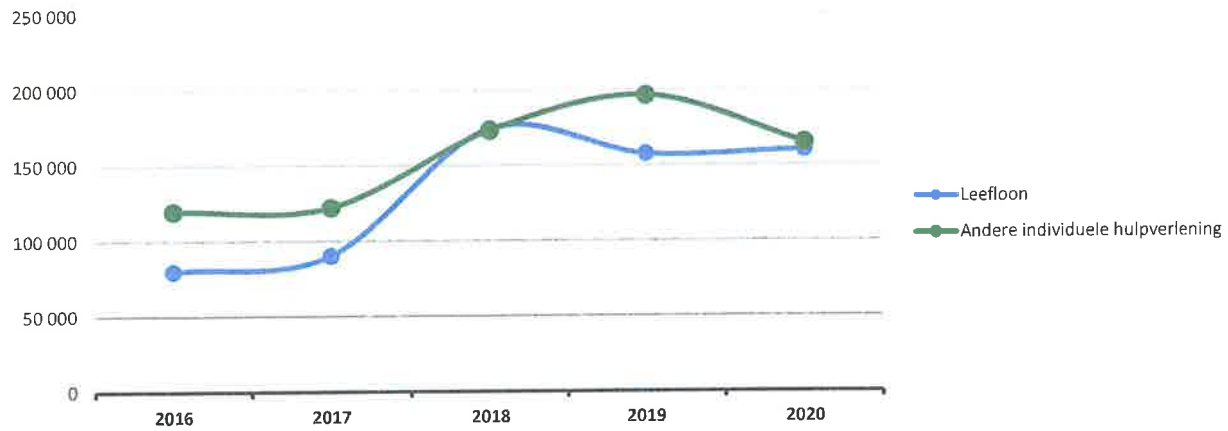

BEKKEVOORT

EXPLOITATIEUITGAVEN BOEKJAAR 2020 IN EVOLUTIE EN GRAFIEK

6. Verdeling van de 'goederen en diensten' per beleidsveld 2020-2019 / meerjarenplan 2020

▲ stijging ▼ daling

			2020		2019		MJPLAN	
▼	**Goederen en diensten**		**2 232 134**	100%	**2 377 895**	100%	**2 640 263**	100%
▼	0300	Ophalen en verwerken van huishoudelijk afval	511 000	23%	570 702	24%	556 893	21%
▲	0119	Overige algemene diensten	389 435	17%	388 226	16%	418 538	16%
▼	0200	Wegen	134 129	6%	157 795	7%	149 772	6%
▼	0800	Gewoon basisonderwijs	131 833	6%	139 117	6%	174 192	7%
▼	0946	Thuisbezorgde maaltijden	79 066	4%	82 147	3%	86 297	3%
▲	0112	Personeelsdienst en vorming	76 642	3%	72 879	3%	91 549	3%
▼	0130	Administratieve dienstverlening	72 975	3%	89 637	4%	75 363	3%
▲	0190	Overig algemeen bestuur	70 643	3%	58 610	3%	78 839	3%
▼	0670	Straatverlichting	68 920	3%	74 011	3%	70 000	3%
▼	0390	Overige milieubescherming	65 521	3%	96 129	4%	96 000	4%
▼	0703	Openbare bibliotheken	63 075	3%	94 534	4%	80 984	3%
▲	0985	Gezondheidspromotie en ziektepreventie	60 738	3%			78 600	3%
▲	0110	Secretariaat	50 006	2%	23 661	1%	65 405	2%
▲	0943	Gezinshulp	49 630	2%	8 971	0%	70 565	3%
▲	0742	Sportinfrastructuur	35 597	2%			54 350	2%
▲	0990	Begraafplaatsen	31 438	1%	21 179	1%	33 590	1%
▲	0705	Gemeenschapscentrum	28 500	1%	22 770	1%	34 300	1%
▼	0341	Erosiebestrijding	26 694	1%	29 599	1%	26 477	1%
▲	0870	Sociale voordelen	23 779	1%			32 300	1%
▲	0114	Organisatiebeheersing	23 353	1%	10 890	0%	14 360	1%
▼	****	Overige beleidsvelden	239 160	11%	437 036	18%	351 889	13%

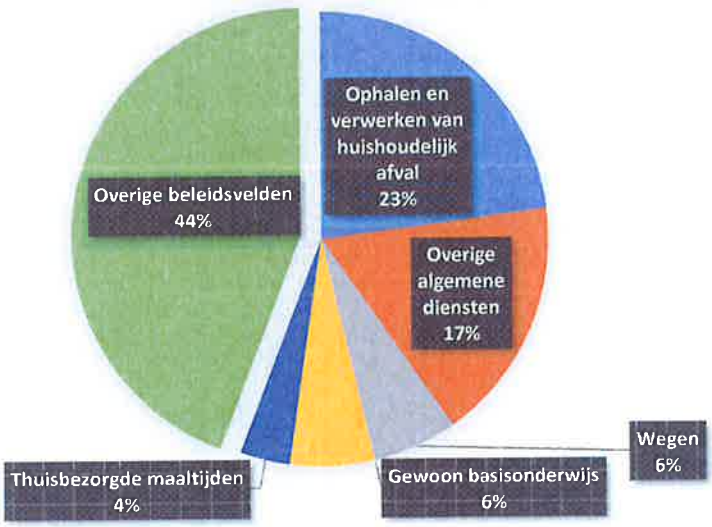

7. Verdeling van de personeelskosten per beleidsveld 2020-2019 / meerjarenplan 2020

▲ stijging ▼ daling			2020		2019		MJPLAN	
▲	**Personeelskosten**		**4 264 892**	100%	**4 160 516**	100%	**4 332 502**	100%
▲	0943	Gezinshulp	672 894	16%	566 185	14%	690 970	16%
▲	0800	Gewoon basisonderwijs	614 236	14%	605 671	15%	617 039	14%
▲	0110	Secretariaat	455 646	11%	354 527	9%	457 179	11%
▲	0200	Wegen	361 467	8%	309 574	7%	350 363	8%
▲	0100	Politieke organen	337 336	8%	332 841	8%	349 857	8%
▲	0680	Groene ruimte	306 297	7%	289 280	7%	294 229	7%
▲	0111	Fiscale en financiële diensten	269 338	6%	235 237	6%	270 371	6%
▼	0119	Overige algemene diensten	204 151	5%	206 948	5%	208 880	5%
▼	0130	Administratieve dienstverlening	164 633	4%	220 083	5%	194 774	4%
▲	0600	Ruimtelijke planning	142 207	3%	134 484	3%	142 679	3%
▲	0703	Openbare bibliotheken	139 200	3%	130 167	3%	140 376	3%
▲	0112	Personeelsdienst en vorming	102 892	2%	85 294	2%	103 667	2%
▲	0900	Sociale bijstand	94 424	2%	92 938	2%	97 822	2%
▲	0329	Overige vermindering van milieuverontreiniging	79 689	2%	77 061	2%	79 743	2%
▲	0904	Activering van tewerkstelling	55 524	1%	19 212	0%	61 560	1%
▼	0946	Thuisbezorgde maaltijden	48 621	1%	51 209	1%	50 529	1%
▲	0959	Overige verrichtingen betreffende ouderen	30 492	1%	29 200	1%	30 383	1%
▲	0750	Jeugdsector- en verenigingsondersteuning	30 491	1%	29 206	1%	29 783	1%
▼	0903	Lokale opvanginitiatieven voor asielzoekers	29 823	1%	30 166	1%	30 393	1%
▲	0521	Toerisme - Sectorondersteuning	29 692	1%	28 958	1%	29 863	1%
▼	****	Overige beleidsvelden	95 838	2%	332 277	8%	102 043	2%

BEKKEVOORT

EXPLOITATIEUITGAVEN BOEKJAAR 2020 IN EVOLUTIE EN GRAFIEK

8. Verdeling van de toegestane subsidies per beleidsveld 2020-2019 / meerjarenplan 2020

▲ stijging ▼ daling

			2020		2019		MJPLAN	
▲		**Toegestane subsidies**	**1 104 673**	100%	**1 050 782**	100%	**1 158 530**	100%
▶	0400	Politiediensten	432 191	39%	432 191	41%	433 000	37%
▲	0410	Brandweer	241 543	22%	234 855	22%	241 543	21%
▲	0629	Overig woonbeleid	120 695	11%	28 904	3%	152 864	13%
▼	0790	Erediensten	98 773	9%	115 080	11%	99 274	9%
▼	0340	Aankoop, inrichting en beheer van natuur, groen en	51 062	5%	100 665	10%	57 022	5%
▲	0870	Sociale voordelen	39 395	4%			44 264	4%
▲	0740	Sportsector- en verenigingsondersteuning	22 803	2%	21 845	2%	23 920	2%
▲	0739	Overig kunst- en cultuurbeleid	22 578	2%	18 722	2%	26 856	2%
▲	0310	Beheer van regen- en afvalwater	17 930	2%	11 762	1%	1 500	0%
▲	0750	Jeugdsector- en verenigingsondersteuning	17 418	2%	14 597	1%	17 901	2%
▲	0909	Overige verrichtingen inzake sociaal beleid	10 510	1%	500	0%	10 000	1%
▲	0350	Klimaat en energie	6 932	1%			10 000	1%
▲	0500	Handel en middenstand	6 226	1%	250	0%	18 250	2%
▲	0600	Ruimtelijke planning	3 450	0%			3 451	0%
▼	0349	Overige bescherming van biodiversiteit, landschappe	2 838	0%	3 225	0%	4 000	0%
▼	0900	Sociale bijstand	2 702	0%	523 960	50%	6 500	1%
▼	0521	Toerisme - Sectorondersteuning	2 206	0%	3 041	0%	2 300	0%
▲	0710	Feesten en plechtigheden	1 865	0%	1 655	0%	1 865	0%
▲	0959	Overige verrichtingen betreffende ouderen	1 390	0%	1 200	0%	1 770	0%
▲	0751	Gemeentelijke dienstverlening gericht op kinderen &	1 019	0%				
▲	****	Overige beleidsvelden	1 147	0%	-461 668	-44%	2 250	0%

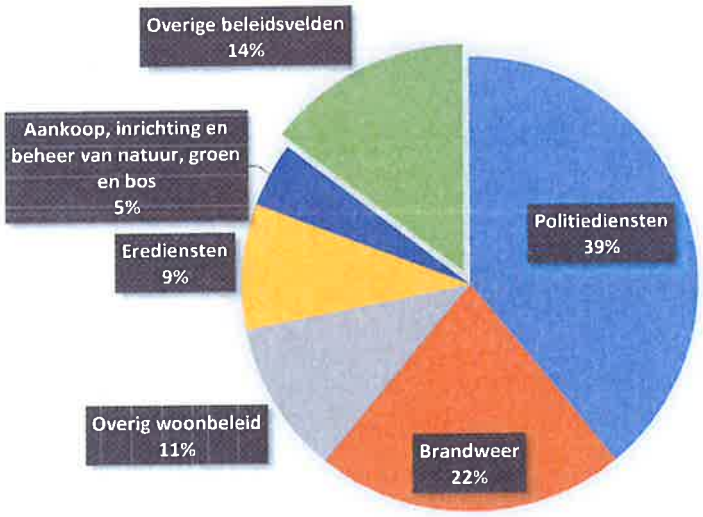

BEKKEVOORT

EXPLOITATIEVERRICHTINGEN PER BELEIDSVELD

		Code	31/12/2020	31/12/2019
II.	**EXPLOITATIE-ONTVANGSTEN**		**9 906 728**	**9 401 846**
A.	Operationele ontvangsten	70/4	9 640 227	9 189 183
1.	Ontvangsten uit de werking	70	442 696	487 439
0943	Gezinshulp		135 656	103 162
0946	Thuisbezorgde maaltijden		90 354	92 931
0600	Ruimtelijke planning		45 175	65 900
0300	Ophalen en verwerken van huishoudelijk afval		22 735	27 735
0640	Elektriciteitsvoorziening		16 153	5 400
0930	Sociale huisvesting		15 796	15 707
0130	Administratieve dienstverlening		15 481	28 999
****	Overige beleidsvelden		101 346	147 604
2.	Fiscale ontvangsten en boeten	73	4 687 207	4 792 742
a.	Aanvullende belastingen		4 145 868	4 324 979
	Opcentiemen op de onroerende voorheffing	7300	1 744 087	1 839 970
	Aanvullende belasting op de personenbelasting	7301	2 292 950	2 372 996
	Andere aanvullende belastingen	7302/9	108 832	112 014
b.	Andere belastingen en boetes	731/9	541 338	467 763
	Diftar/ophaalronde	73322	264 438	219 905
	Masten en pylonen	73609	97 500	97 500
	Verspreiding kosteloos reclamedrukwerk	73424	31 494	25 734
	Andere belastingen op de afgifte van administratieve stukken	7318	31 047	35 449
	Reclameborden	73422	25 033	4 749
	Overige belastingen	****	91 826	84 426
3.	Werkingssubsidies		4 375 968	3 774 926
a.	Algemene werkingssubsidies		2 357 344	2 126 921
	Gemeentefonds (basis- en aanvullende dotatie)	7400	1 765 652	1 574 931
	Andere algemene werkingssubsidies	7401/4	591 692	551 990
b.	Specifieke werkingssubsidies	7405/9	2 018 624	1 648 005
0800	Gewoon basisonderwijs		753 024	703 350
0943	Gezinshulp		549 576	312 010
0900	Sociale bijstand		254 920	220 180
0629	Overig woonbeleid		152 364	
0902	Integratie van personen met vreemde herkomst		79 774	79 007
0903	Lokale opvanginitiatieven voor asielzoekers		63 565	66 998
0904	Activering van tewerkstelling		41 368	20 610
****	Overige beleidsvelden		124 034	245 850
4.	Recuperatie individuele hulpverlening	748	4 796	22 517
5.	Andere operationele ontvangsten	742/7	129 560	111 559
0629	Overig woonbeleid		56 985	
0310	Beheer van regen- en afvalwater		41 531	41 531
0100	Politieke organen		15 370	15 526
****	Overige beleidsvelden		15 675	54 503
B.	Financiële ontvangsten	75	266 501	212 662
0640	Elektriciteitsvoorziening		198 596	172 091
0660	Communicatievoorzieningen		67 577	39 147
0030	Financiële aangelegenheden		285	1 359
0111	Fiscale en financiële diensten		44	59
****	Overige beleidsvelden			6
C.	Tussenkomst door derden in het tekort van het boekjaar	794		

BEKKEVOORT

EXPLOITATIEONTVANGSTEN BOEKJAAR 2020 IN EVOLUTIE EN GRAFIEK

1. Samenstelling van de exploitatieontvangsten 2020 - Vergelijking rekening-meerjarenplan

	BOEKJAAR		MJPLAN		REAL%
Exploitatieontvangsten	**9 906 728**	100%	**9 974 645**		**99%**
Ontvangsten uit de werking	442 696	4%	471 546	5%	94%
Fiscale ontvangsten en boeten	4 687 207	47%	4 781 324		98%
Aanvullende belastingen	*4 145 868*		*4 287 572*		*97%*
Andere belastingen	*541 338*		*493 752*		*110%*
Werkingssubsidies	4 375 968	44%	4 342 609	44%	101%
Recuperatie individuele hulpverlening OCMW	4 796	0%	4 410	0%	109%
Andere operationele ontvangsten	129 560	1%	108 451	1%	119%
Financiële ontvangsten	266 501	3%	266 304	3%	100%
Tussenkomst door derden in het tekort van het boekjaar					

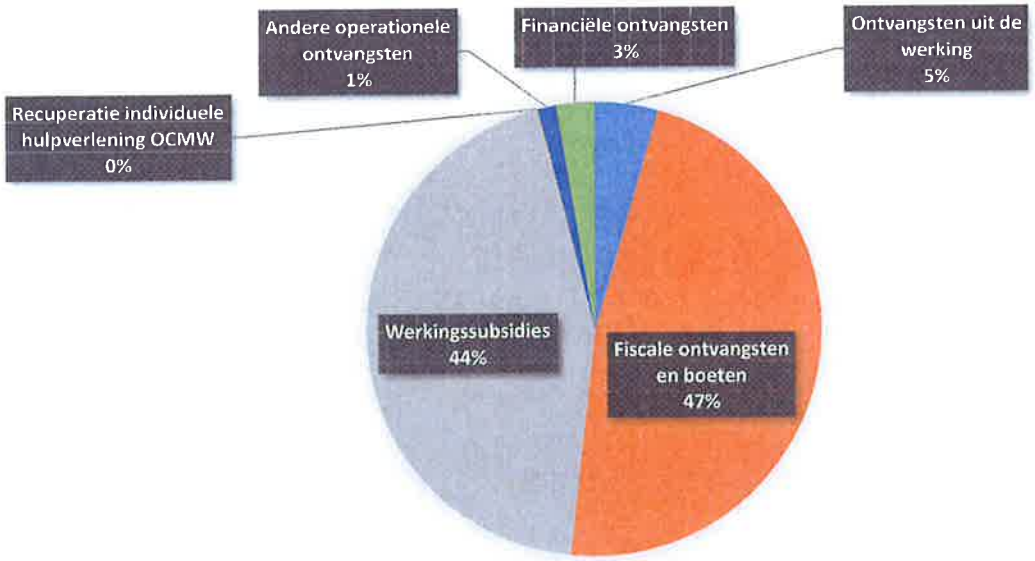

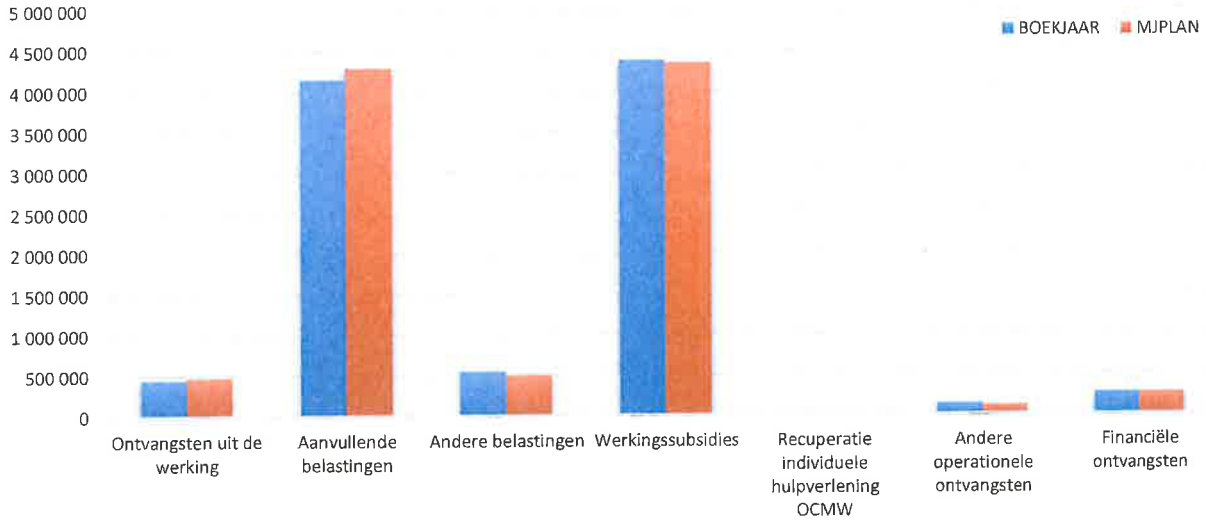

BEKKEVOORT

EXPLOITATIEONTVANGSTEN BOEKJAAR 2020 IN EVOLUTIE EN GRAFIEK

2. Evolutie van de exploitatie-ontvangsten 2020-2016

▲ stijging ▼ daling	2020		2019		2018	
▲ **Exploitatie-ontvangsten**	**9 906 728**	100%	**9 401 846**	100%	**8 797 744**	100%
▼ Ontvangsten uit de werking	442 696	4%	487 439	5%	496 047	6%
▼ Fiscale ontvangsten en boeten	4 687 207	47%	4 792 742	51%	4 353 753	49%
▼ *Aanvullende belastingen*	*4 145 868*		*4 324 979*		*3 883 278*	
▲ *Andere belastingen en boeten*	*541 338*		*467 763*		*470 475*	
▲ Werkingssubsidies *	4 375 968	44%	3 774 926	40%	3 687 791	42%
▼ Recuperatie individuele hulpverlening	4 796	0%	22 517	0%	38 317	0%
▲ Andere operationele ontvangsten	129 560	1%	111 559	1%	100 571	1%
▲ Financiële ontvangsten	266 501	3%	212 662	2%	121 266	1%
▶ Tussenkomst door derden in het tekort van het boekjaar						

* Exclusief de 'gemeentelijke bijdrage in het tekort van het OCMW'

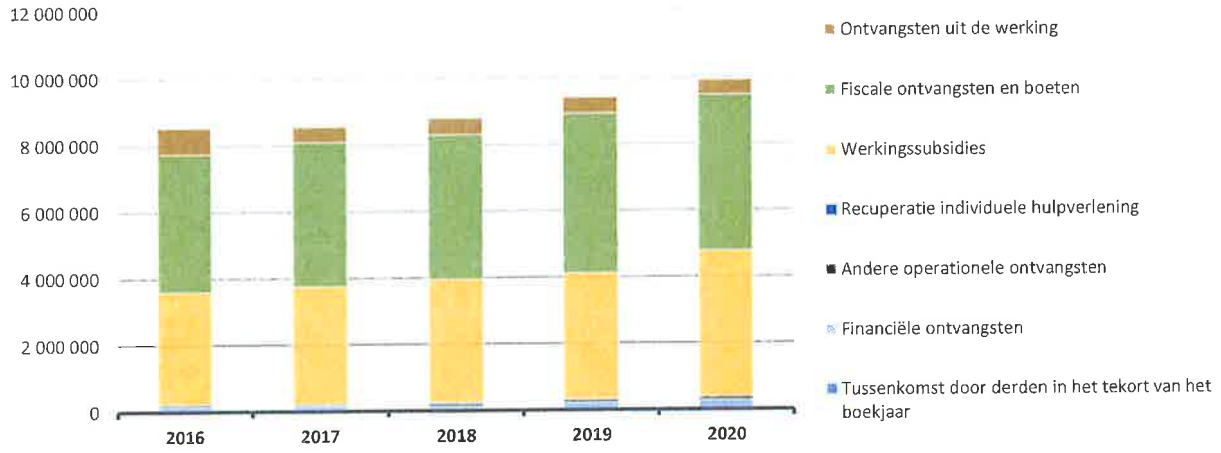

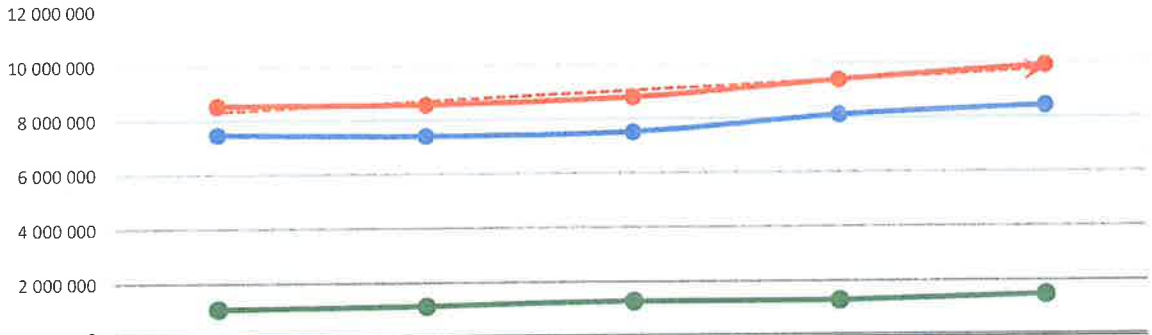

	2016	2017	2018	2019	2020
Totaal	8 539 379	8 558 845	8 797 744	9 401 846	9 906 728
Gemeente	7 476 808	7 407 698	7 513 299	8 108 827	8 430 731
OCMW	1 062 570	1 151 147	1 284 445	1 293 019	1 475 997

BEKKEVOORT

EXPLOITATIEONTVANGSTEN BOEKJAAR 2020 IN EVOLUTIE EN GRAFIEK

3. Evolutie van de fiscale ontvangsten en boeten 2020-2016

▲ stijging ▼ daling	2020		2019		2018	
▼ **Fiscale ontvangsten**	**4 687 207**		**4 792 742**		**4 353 753**	
▼ Aanvullende belastingen	4 145 868	100%	4 324 979	100%	3 883 278	100%
▼ *Opcentiemen op de onroerende voorheffing*	*1 744 087*	42%	*1 839 970*	42%	*1 851 323*	48%
▼ *Aanvullende belasting op de personenbelasting*	*2 292 950*	55%	*2 372 996*	55%	*1 924 232*	50%
▼ *Andere aanvullende belastingen*	*108 832*	3%	*112 014*	3%	*107 723*	3%
▲ Andere belastingen en boeten	541 338	100%	467 763	100%	470 475	100%
▲ *Diftar/ophaalronde*	264 438	49%	219 905	47%	219 724	47%
▲ *Masten en pylonen*	97 500	18%	97 500	21%	107 500	23%
▲ *Verspreiding kosteloos reclamedrukwerk*	31 494	6%	25 734	5%	49 895	11%
▼ *Andere belastingen op de afgifte van administratieve stukke*	31 047	6%	35 449	8%	38 691	8%
▲ *Reclameborden*	25 033	5%	4 749	1%	8 559	2%
▲ *Privé-clubs*	24 000	4%	10 000	2%	12 000	3%
▲ *Leegstaande woningen en gebouwen*	20 865	4%	-2 228	0%	5 571	1%
▲ *Tweede verblijven*	12 500	2%	7 000	1%	6 000	1%
▼ *Afgifte zakken, klevers, recipiënten*	11 088	2%	11 798	3%	9 629	2%
▲ *Krotten / verwaarloosde, ongeschikte of onbewoonbare woning*	9 930	2%			3 480	1%
▼ *Overige belastingen*	13 443	2%	57 857	12%	9 427	2%

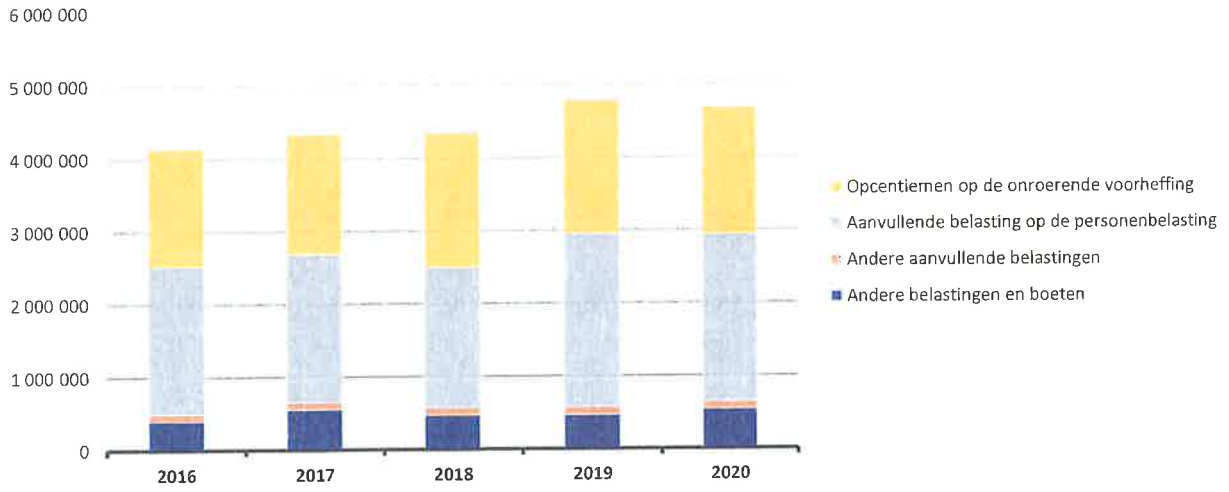

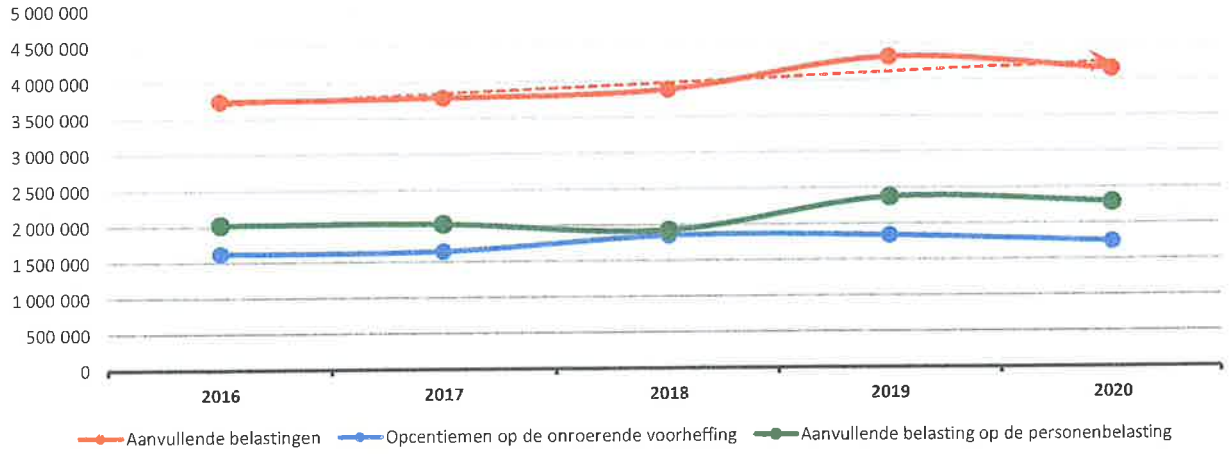

BEKKEVOORT

EXPLOITATIEONTVANGSTEN BOEKJAAR 2020 IN EVOLUTIE EN GRAFIEK

4. Evolutie van de werkingssubsidies 2020-2016

▲ stijging ▼ daling	2020		2019		2018	
▲ **Werkingssubsidies**	**4 375 968**	100%	**3 774 926**	100%	**3 687 791**	100%
▲ Gemeentefonds (basis- en aanvullende dotaties)	1 765 652	40%	1 574 931	42%	1 514 462	41%
▲ Andere algemene werkingssubsidies*	591 692	14%	551 990	15%	780 063	21%
▲ Specifieke werkingssubsidies	2 018 624	46%	1 648 005	44%	1 393 265	38%

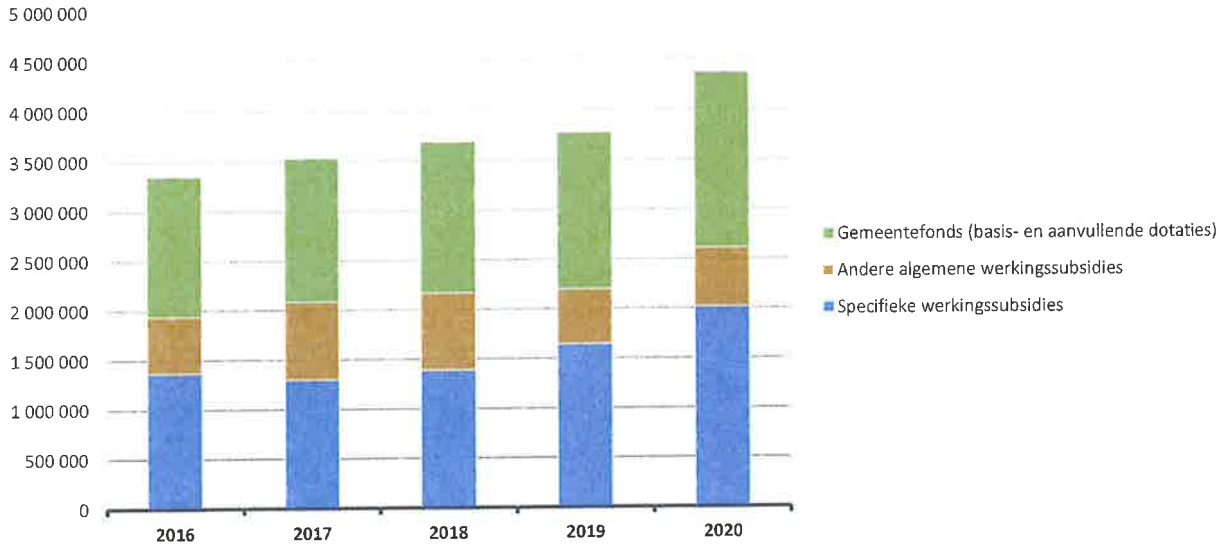

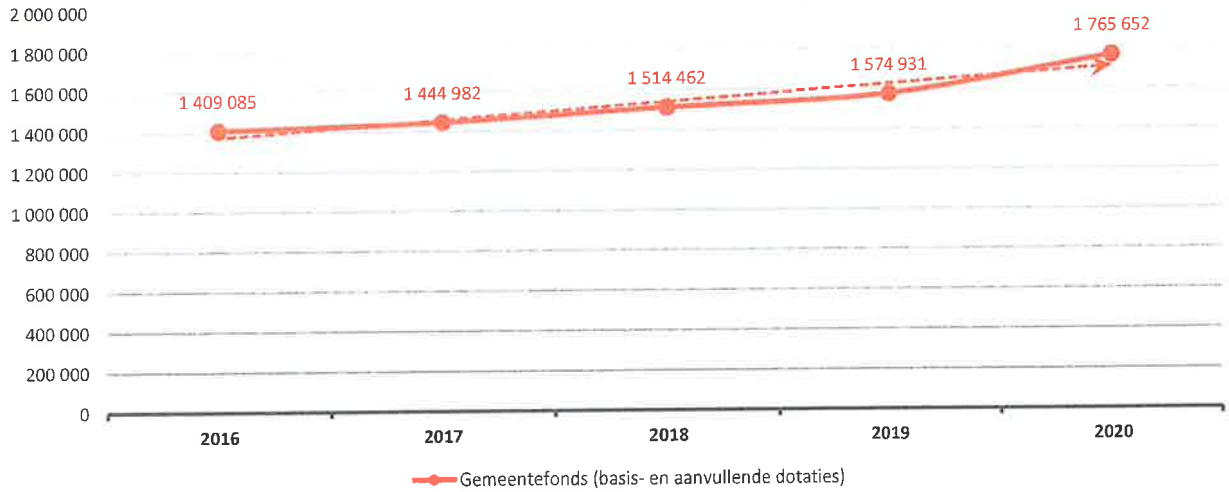

BEKKEVOORT

EXPLOITATIEONTVANGSTEN BOEKJAAR 2020 IN EVOLUTIE EN GRAFIEK

5. Evolutie van de financiële ontvangsten 2020-2016

▲ stijging ▼ daling	2020		2019		2018	
▲ **Financiële ontvangsten**	**266 501**	100%	**212 662**	100%	**121 266**	100%
▲ Opbrengsten uit financiële vaste activa	266 173	100%	211 248	99%	121 111	100%
▼ Andere financiële ontvangsten	328	0%	1 415	1%	155	0%

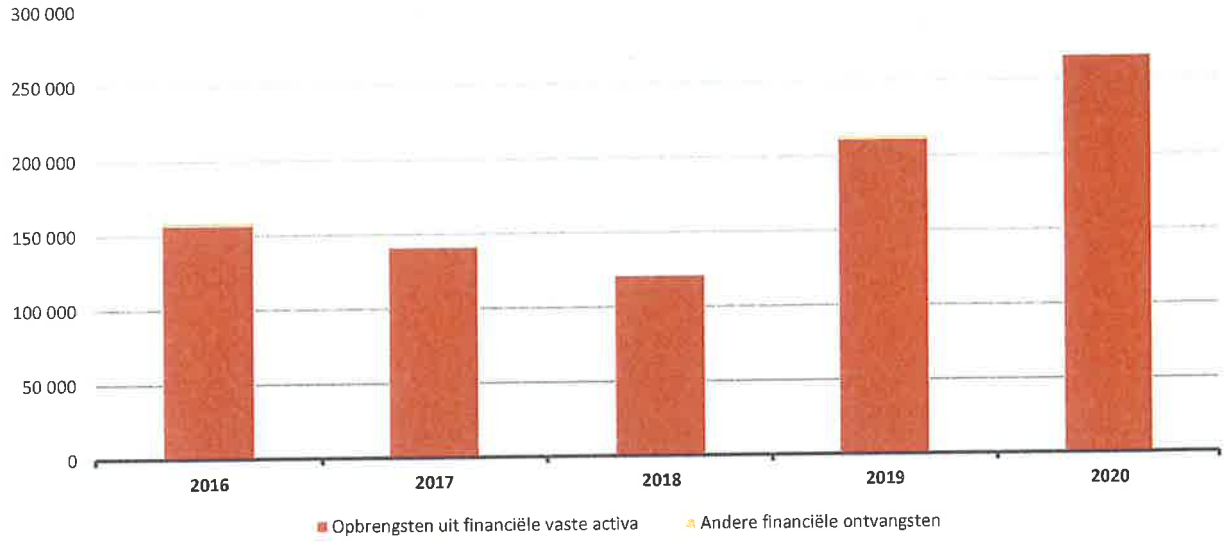

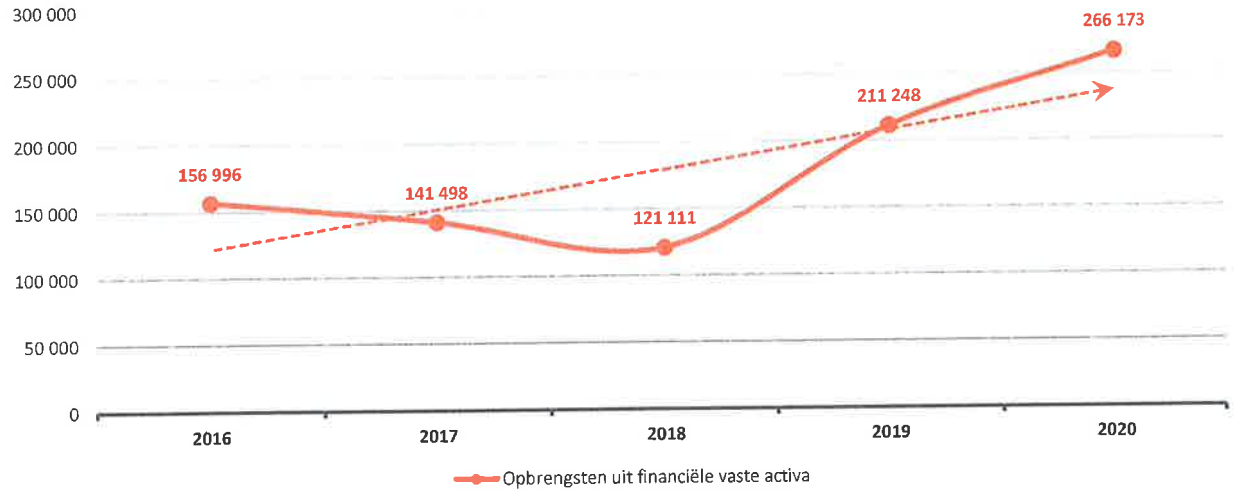

BEKKEVOORT

EXPLOITATIEONTVANGSTEN BOEKJAAR 2020 IN EVOLUTIE EN GRAFIEK

6. Verdeling van de ontvangsten uit de werking per beleidsveld 2020-2019 / meerjarenplan 2020

▲ stijging ▼ daling			2020		2019		MJPLAN	
▼	**Ontvangsten uit de werking**		**442 696**	100%	**487 439**		**471 546**	100%
▲	0943	Gezinshulp	135 656	31%	103 162	21%	133 800	28%
▼	0946	Thuisbezorgde maaltijden	90 354	20%	92 931	19%	90 000	[illegible]
▼	0600	Ruimtelijke planning	45 175	10%	65 900	14%	54 420	12%
▼	0300	Ophalen en verwerken van huishoudelijk afval	22 735	5%	27 735	6%	12 150	[illegible]
▲	0640	Elektriciteitsvoorziening	16 153	4%	5 400	1%	27 000	6%
▲	0930	Sociale huisvesting	15 796	4%	15 707	3%	15 000	3%
▼	0130	Administratieve dienstverlening	15 481	3%	28 999	6%	20 000	4%
▲	0751	Gemeentelijke dienstverlening gericht op kinderen &	15 300	3%			20 000	4%
▲	0350	Klimaat en energie	13 248	3%	5 647	1%	13 248	[illegible]
▲	0990	Begraafplaatsen	13 202	3%	10 890	2%	12 500	3%
▼	****	Overige beleidsvelden	59 596	13%	131 067	27%	73 428	16%

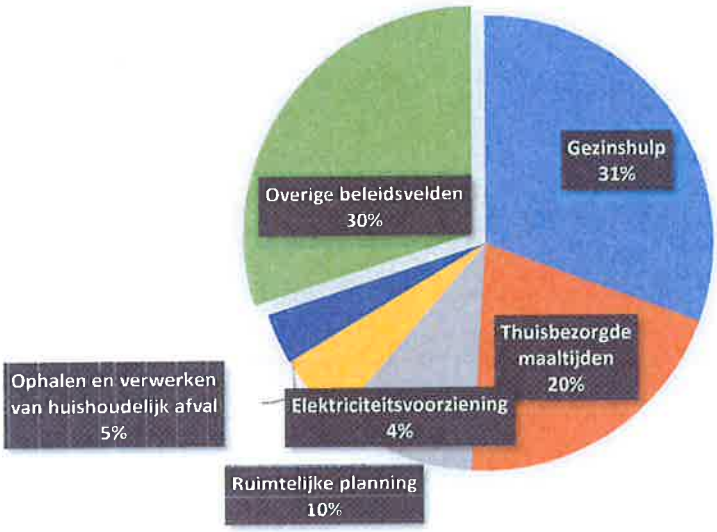

7. Verdeling van de specifieke werkingssubsidies per beleidsveld 2020-2019 / meerjarenplan 2020

▲ stijging ▼ daling

			2020		2019		MJPLAN	
▲		**Specifieke werkingssubsidies**	**2 018 624**	100%	**1 648 005**		**1 923 500**	100%
▲	0800	Gewoon basisonderwijs	753 024	37%	703 350	43%	767 060	40%
▲	0943	Gezinshulp	549 576	[illegible]	312 010	19%	540 000	[illegible]
▲	0900	Sociale bijstand	254 920	13%	220 180	13%	216 700	11%
▲	0629	Overig woonbeleid	152 364	8%			152 364	
▲	0902	Integratie van personen met vreemde herkomst	79 774	[illegible]	79 007	5%	80 000	4%
▼	0903	Lokale opvanginitiatieven voor asielzoekers	63 565	3%	66 998	4%	76 200	4%
▲	0904	Activering van tewerkstelling	41 368	2%	20 610	1%	35 980	2%
▶	0739	Overig kunst- en cultuurbeleid	31 657	2%	31 657	2%		
▲	0111	Fiscale en financiële diensten	31 657	2%			30 000	2%
▲	0119	Overige algemene diensten	17 814	1%				
▼	****	Overige beleidsvelden	42 907	2%	214 193	13%	25 196	1%

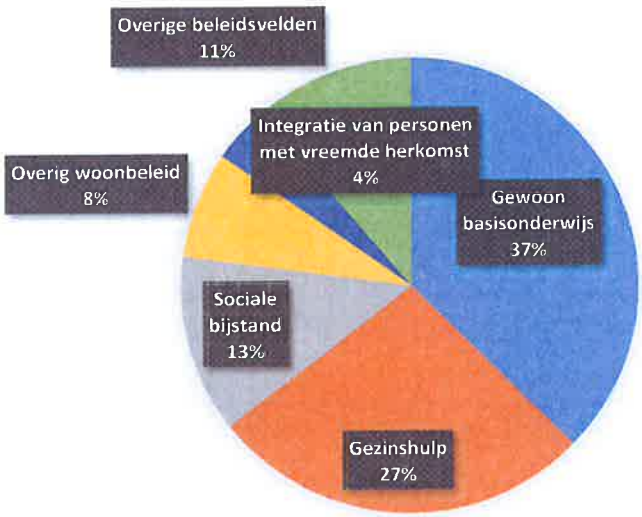

BEKKEVOORT

EXPLOITATIEONTVANGSTEN BOEKJAAR 2020 IN EVOLUTIE EN GRAFIEK

8. Verdeling van de financiële ontvangsten per beleidsveld 2020-2019 / meerjarenplan 2020

▲ stijging ▼ daling

			2020		2019		MJPLAN	
▲	**Financiële ontvangsten**		**266 501**	100%	**212 662**	100%	**266 304**	100%
▲	0640	Elektriciteitsvoorziening	198 596	75%	172 091	81%	198 595	75%
▲	0660	Communicatievoorzieningen	67 577	25%	39 147	18%	67 577	25%
▼	0030	Financiële aangelegenheden	285	0%	1 359	1%	126	0%
▼	0111	Fiscale en financiële diensten	44	0%	59	0%		
▼	0650	Gasvoorziening			6	0%	6	0%

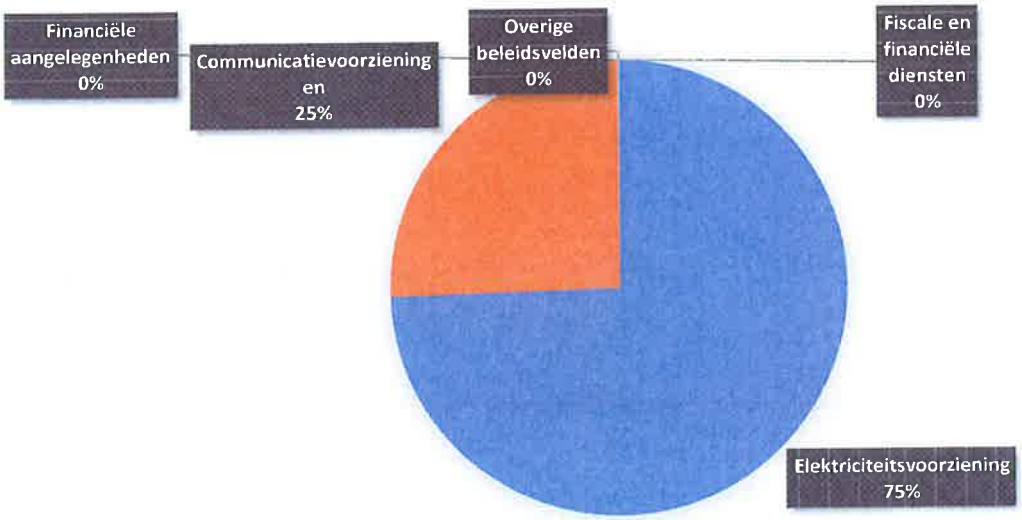

BEKKEVOORT

INVESTERINGSVERRICHTINGEN PER BELEIDSVELD

		Code	31/12/2020	31/12/2019
	UITGAVEN		**760 873**	**1 474 699**
I.	Investeringen in financiële vaste activa	28	3 164	3 180
0030	Financiële aangelegenheden		3 164	28
****	Overige beleidsvelden			3 152
II.	Investeringen in materiële vaste activa		680 843	1 436 151
	Onroerende goederen		589 000	1 183 012
0705	Gemeenschapscentrum		284 861	17 229
0200	Wegen		203 927	1 002 782
0300	Ophalen en verwerken van huishoudelijk afval		34 615	14 007
0742	Sportinfrastructuur		32 873	
0990	Begraafplaatsen		12 959	
0350	Klimaat en energie		12 556	114 705
0800	Gewoon basisonderwijs		7 210	
****	Overige beleidsvelden			34 288
	Roerende goederen		91 843	253 139
0119	Overige algemene diensten		41 645	29 931
0800	Gewoon basisonderwijs		25 227	2 981
0200	Wegen		24 970	180 104
0190	Overig algemeen bestuur			7 012
0729	Overig beleid inzake het erfgoed			13 528
0945	Kinderopvang			11 119
****	Overige beleidsvelden			8 464
	Vooruitbetalingen op investeringen in materiële vaste activa	2906		
III.	Investeringen in immateriële vaste activa	21	39 377	9 288
0610	Gebiedsontwikkeling		20 158	9 288
0200	Wegen		17 166	
0341	Erosiebestrijding		2 053	
IV.	Toegestane investeringssubsidies	664	37 490	26 079
0410	Brandweer		37 490	26 079

BEKKEVOORT

INVESTERINGSUITGAVEN BOEKJAAR 2020 IN EVOLUTIE EN GRAFIEK

1. Samenstelling van de investeringsuitgaven 2020 - Vergelijking rekening-meerjarenplan

	BOEKJAAR		MJPLAN		REAL%
Investeringsuitgaven	**760 873**	100%	**1 056 668**	100%	**72%**
Financiële vaste activa	3 164	0%	**3 704**	0%	**85%**
Materiële vaste activa	680 843	90%	**960 865**	91%	**71%**
Gemeenschapsgoederen en bedrijfsmatige MVA	*680 843*		*960 865*		*71%*
Terreinen en gebouwen	*352 395*		*421 110*		*84%*
Wegen en overige infrastructuur	*236 606*		*296 350*		*80%*
Roerende goederen	*91 843*		*243 405*		*38%*
Leasing en soortgelijke rechten					
Erfgoed					
Andere materiële vaste activa					
Terreinen en gebouwen					
Roerende goederen					
Immateriële vaste activa	39 377	5%	**54 609**	5%	**72%**
Toegestane investeringssubsidies	37 490	5%	**37 490**	4%	**100%**

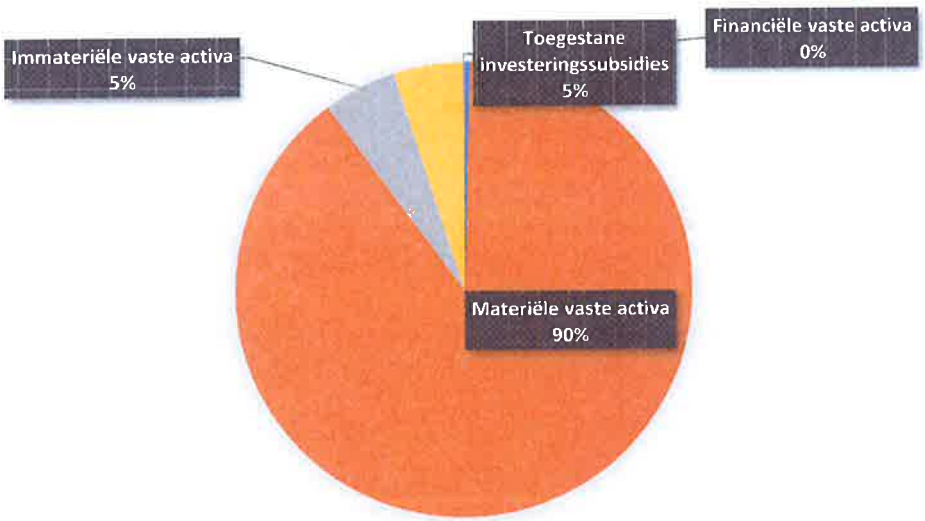

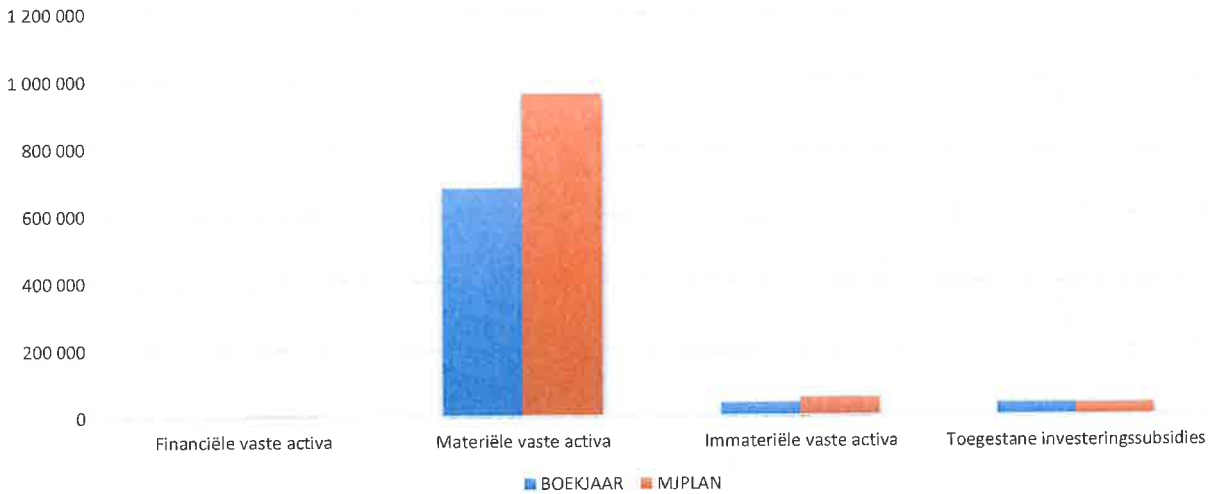

BEKKEVOORT

INVESTERINGSUITGAVEN BOEKJAAR 2020 IN EVOLUTIE EN GRAFIEK

2. Evolutie van de investeringsuitgaven 2020-2016

	2020		2019		2018	
Investeringsuitgaven	**760 873**	100%	**1 474 699**	100%	**1 281 176**	100%
Financiële vaste activa	3 164	0%	**3 180**	0%	**11 741**	1%
Materiële vaste activa	680 843	89%	**1 436 151**	97%	**1 183 833**	92%
Gemeenschapsgoederen en bedrijfsmatige MVA	*680 843*		*1 422 623*		*1 183 227*	
Terreinen en gebouwen	*352 395*		*267 147*		*140 297*	
Wegen en overige infrastructuur	*236 606*		*915 866*		*945 281*	
Roerende goederen	*91 843*		*239 611*		*97 650*	
Leasing en soortgelijke rechten						
Erfgoed						
Overige materiële vaste activa			*13 528*		*606*	
Onroerende goederen					*606*	
Roerende goederen			*13 528*			
Immateriële vaste activa	39 377	5%	**9 288**	1%	**25 269**	2%
Toegestane investeringssubsidies	37 490	5%	**26 079**	2%	**60 333**	5%

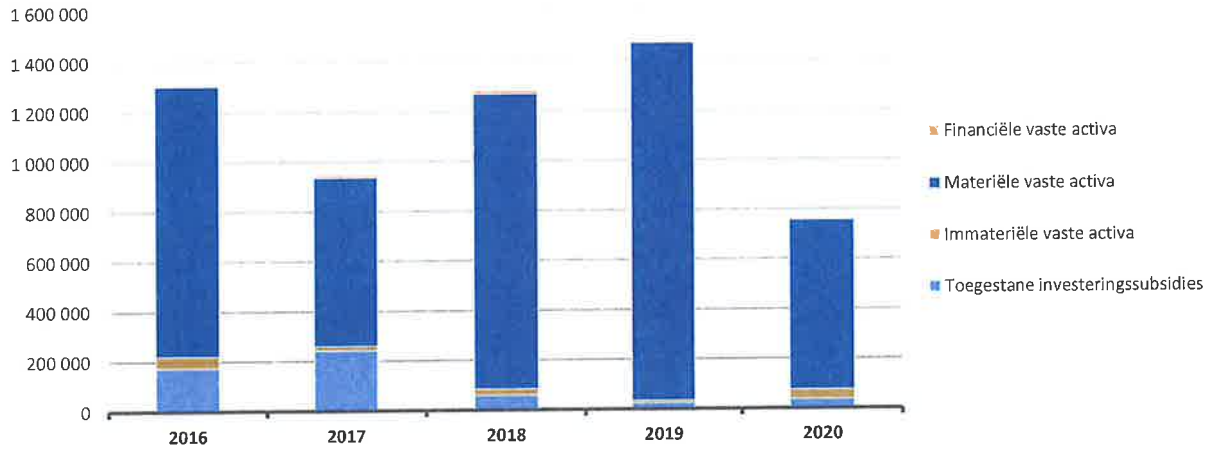

BEKKEVOORT

INVESTERINGSUITGAVEN BOEKJAAR 2020 IN EVOLUTIE EN GRAFIEK

3. Verdeling van de investeringsuitgaven per beleidsveld 2020-2019 / meerjarenplan 2020

		2020		2019		MJPLAN	
	Financiële vaste activa	**3 164**	100%	**3 180**	100%	**3 704**	100%
0030	Financiële aangelegenheden	3 164	100%	28	1%	3 154	85%
0650	Gasvoorziening						
0310	Beheer van regen- en afvalwater						
0114	Organisatiebeheersing					550	15%
0900	Sociale bijstand						
****	Overige beleidsvelden			3 152	99%		
	Materiële vaste activa	**680 843**	100%	**1 436 151**	100%	**960 865**	100%
0705	Gemeenschapscentrum	284 861	42%	17 229	1%	300 000	31%
0200	Wegen	228 896	34%	1 182 887	82%	373 165	39%
0119	Overige algemene diensten	41 645	6%	62 702	4%	94 245	10%
0300	Ophalen en verwerken van huishoudelijk afval	34 615	5%	14 007	1%	34 845	4%
0742	Sportinfrastructuur	32 873	5%			37 000	4%
0800	Gewoon basisonderwijs	32 437	5%	2 981	0%	31 710	3%
0990	Begraafplaatsen	12 959	2%			15 000	2%
0350	Klimaat en energie	12 556	2%	114 705	8%	25 000	3%
0729	Overig beleid inzake het erfgoed			13 528	1%		
0945	Kinderopvang			11 119	1%		
0110	Secretariaat						
0210	Openbaar vervoer						
0319	Overig waterbeheer						
0900	Sociale bijstand						
****	Overige beleidsvelden			16 992	1%	49 900	5%
	Imateriële vaste activa	**39 377**	100%	**9 288**	100%	**54 609**	100%
0610	Gebiedsontwikkeling	20 158	51%	9 288	100%	20 205	37%
0200	Wegen	17 166	44%			26 500	49%
0341	Erosiebestrijding	2 053	5%			5 000	9%
0750	Jeugdsector- en verenigingsondersteuning						
0740	Sportsector- en verenigingsondersteuning						
****	Overige beleidsvelden					2 904	5%
	Toegestane investeringssubsidies	**37 490**	100%	**26 079**	100%	**37 490**	100%
0410	Brandweer	37 490	100%	26 079	100%	37 490	100%
0752	Infrastructuur en faciliteiten ten behoeve van kinderen en jong						
0310	Beheer van regen- en afvalwater						
0790	Erediensten						
0300	Ophalen en verwerken van huishoudelijk afval						

BEKKEVOORT

INVESTERINGSVERRICHTINGEN PER BELEIDSVELD

		31/12/2020	31/12/2019
ONTVANGSTEN	**Code**	**314 062**	**347 234**
I. Verkoop van financiële vaste activa	28		1 637
0030 Financiële aangelegenheden			1 637
II. Verkoop van materiële vaste activa			15 751
Onroerende goederen			15 251
0200 Wegen			15 251
Roerende goederen			500
0200 Wegen			500
Vooruitbetalingen op investeringen in materiële vaste activa	176		
III. Verkoop van immateriële vaste activa	21		
IV. Investeringssubsidies en -schenkingen	150-18-4951/2	314 062	329 846
0010 Algemene overdrachten tussen de verschillende bestuurlijke niveaus		176 279	188 770
0341 Erosiebestrijding		51 373	
0200 Wegen		43 582	115 002
0705 Gemeenschapscentrum		20 000	
0903 Lokale opvanginitiatieven voor asielzoekers		8 537	8 574
**** Overige beleidsvelden		14 291	17 500

BEKKEVOORT

INVESTERINGSONTVANGSTEN BOEKJAAR 2020 IN EVOLUTIE EN GRAFIEK

1. Samenstelling van de investeringsontvangsten 2020 - Vergelijking rekening-meerjarenplan

	BOEKJAAR		MJPLAN		REAL%
Investeringsontvangsten	**314 062**	100%	**739 957**	100%	**42%**
Financiële vaste activa					
Materiële vaste activa			**15 200**	2%	
Gemeenschapsgoederen en bedrijfsmatige MVA			*15 200*		
Terreinen en gebouwen			*13 200*		
Wegen en overige infrastructuur					
Roerende goederen			*2 000*		
Leasing en soortgelijke rechten					
Erfgoed					
Andere materiële vaste activa					
Onroerende goederen					
Roerende goederen					
Immateriële vaste activa					
Ontvangen investeringssubsidies	314 062	100%	**724 757**	98%	**43%**



BEKKEVOORT

INVESTERINGSONTVANGSTEN BOEKJAAR 2020 IN EVOLUTIE EN GRAFIEK

2. Evolutie van de investeringsontvangsten 2020-2016

	2020		2019		2018	
Investeringsontvangsten	**314 062**	100%	**347 234**	100%	**249 979**	100%
Financiële vaste activa			**1 637**	0%	**115 893**	[illegible]
Materiële vaste activa			**15 751**	5%	**47 100**	19%
Gemeenschapsgoederen en bedrijfsmatige MVA			*15 751*		*47 100*	
Terreinen en gebouwen			*15 251*		*22 100*	
Wegen en overige infrastructuur						
Roerende goederen			*500*		*25 000*	
Leasing en soortgelijke rechten						
Erfgoed						
Overige materiële vaste activa						
Onroerende goederen						
Roerende goederen						
Immateriële vaste activa						
Ontvangen investeringssubsidies	314 062	100%	329 846	95%	**86 986**	35%

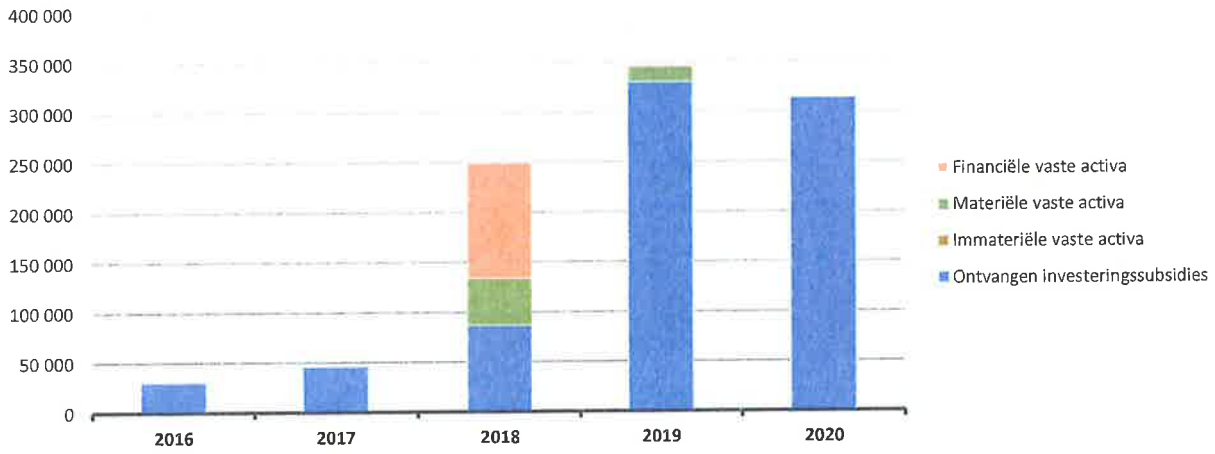

3. Verdeling van de investeringsontvangsten per beleidsveld 2020-2019 / meerjarenplan 2020

		2020		2019		MJPLAN	
	Financiële vaste activa			**1 637**	100%		
0030	Financiële aangelegenheden			1 637	100%		
	Materiële vaste activa			**15 751**	100%	**15 200**	100%
0800	Gewoon basisonderwijs					2 000	13%
0200	Wegen			15 751	100%		
0705	Gemeenschapscentrum					13 200	87%
	Imateriële vaste activa						
	Ontvangen investeringssubsidies	**314 062**	100%	**329 846**	100%	**724 757**	100%
0010	Algemene overdrachten tussen de verschillende bestuurlijke n	176 279	56%	188 770	57%	176 279	24%
0341	Erosiebestrijding	51 373	16%			42 886	6%
0200	Wegen	43 582	14%	115 002	35%	463 392	64%
0705	Gemeenschapscentrum	20 000	6%			20 000	3%
0903	Lokale opvanginitiatieven voor asielzoekers	8 537	3%	8 574	3%		
****	Overige beleidsvelden	14 291	5%	17 500	5%	22 200	3%

BEKKEVOORT

J4 : BALANS OP 31/12/2020

ACTIVA	2020	2019
I. Vlottende activa	**5 149 786,42**	**3 670 545,81**
A. Liquide middelen en geldbeleggingen	3 947 578,71	2 504 240,74
B. Vorderingen op korte termijn	1 202 207,71	1 166 305,07
1. Vorderingen uit ruiltransacties	189 128,02	180 343,75
2. Vorderingen uit niet-ruiltransacties	1 013 079,69	985 961,32
C. Voorraden en bestellingen in uitvoering	0,00	0,00
D. Overlopende rekeningen van het actief	0,00	0,00
E. Vorderingen op lange termijn die binnen het jaar vervallen	0,00	0,00
II. Vaste activa	**20 653 683,74**	**20 953 668,91**
A. Vorderingen op lange termijn	300 000,00	0,00
1. Vorderingen uit ruiltransacties	300 000,00	0,00
2. Vorderingen uit niet-ruiltransacties	0,00	0,00
B. Financiële vaste activa	3 748 616,07	3 745 452,57
1. Extern verzelfstandigde agentschappen	0,00	0,00
2. Intergemeentelijke samenwerkingsverbanden en soortgelijke entiteiten	2 347 786,70	2 344 623,20
3. OCMW-verenigingen	0,00	0,00
4. Andere financiële vaste activa	1 400 829,37	1 400 829,37
C. Materiële vaste activa	16 359 048,46	16 984 338,48
1. Gemeenschapsgoederen	15 402 901,00	16 008 061,47
a. Terreinen en gebouwen	6 651 977,77	6 958 720,37
b. Wegen en overige infrastructuur	8 574 270,76	8 860 760,90
c. Installaties, machines en uitrusting	62 295,27	65 591,41
d. Meubilair, kantooruitrusting en rollend materieel	80 324,13	88 955,72
e. Leasing en soortgelijke rechten	0,00	0,00
f. Erfgoed	34 033,07	34 033,07
2. Bedrijfsmatige materiële vaste activa	432 008,87	451 835,65
a. Terreinen en gebouwen	218 850,17	220 464,42
b. Installaties, machines en uitrusting	0,00	0,00
c. Meubilair, kantooruitrusting en rollend materieel	213 158,70	231 371,23
d. Leasing en soortgelijke rechten	0,00	0,00
3. Overige materiële vaste activa	524 138,59	524 441,36
a. Terreinen en gebouwen	507 209,67	507 355,52
b. Roerende goederen	16 928,92	17 085,84
D. Immateriële vaste activa	246 019,21	223 877,86
TOTAAL ACTIVA	**25 803 470,16**	**24 624 214,72**

BEKKEVOORT

J4 : BALANS OP 31/12/2020

PASSIVA	2020	2019
I. Schulden	**14 104 751,01**	**13 312 761,46**
A. Schulden op korte termijn	1 710 572,71	1 492 600,65
1. Schulden uit ruiltransacties	1 250 801,77	1 021 730,13
a. Voorzieningen voor risico's en kosten	250 894,02	233 272,22
b. Financiële schulden	0,00	0,00
c. Niet-financiële schulden uit ruiltransacties	999 907,75	788 457,91
2. Schulden uit niet-ruiltransacties	57 272,34	84 632,38
3. Overlopende rekeningen van het passief	0,00	0,00
4. Schulden op lange termijn die binnen het jaar vervallen	402 498,60	386 238,14
B. Schulden op lange termijn	12 394 178,30	11 820 160,81
1. Schulden uit ruiltransacties	12 394 178,30	11 765 483,87
a. Voorzieningen voor risico's en kosten	1 780 820,37	1 745 487,80
1. Pensioenen en soortgelijke verplichtingen	1 780 820,37	1 745 487,80
2. Andere risico's en kosten	0,00	0,00
b. Financiële schulden	10 600 157,93	10 019 996,07
c. Niet-financiële schulden uit ruiltransacties	13 200,00	0,00
2. Schulden uit niet-ruiltransacties	0,00	54 676,94

II. Nettoactief	**11 698 719,15**	**11 311 453,26**
A. Kapitaalssubsidies en schenkingen	2 783 795,46	2 577 376,97
B. Gecumuleerd overschot of tekort	-1 670 404,12	-1 851 251,52
C. Herwaarderingsreserves	0,00	0,00

BEKKEVOORT

BALANS BOEKJAAR 2020 IN GRAFIEK

1. Samenstelling van de activa

	2020		2019		2018	
ACTIVA	**25 803 470**	100%	**24 624 215**	100%	**24 308 547**	100%
Vlottende activa	**5 149 786**	20%	**3 670 546**	15%	**3 478 847**	14%
Liquide middelen en geldbeleggingen	3 947 579	15%	2 504 241	10%	2 281 953	9%
Vorderingen op korte termijn	1 202 208	5%	1 166 305	5%	1 116 076	5%
Vorderingen uit ruiltransacties	*189 128*		*180 344*		*163 697*	
Vorderingen uit niet-ruiltransacties	*1 013 080*		*985 961*		*952 379*	
Voorraden en bestellingen in uitvoering						
Overlopende rekeningen van het actief						
Vorderingen op lange termijn die binnen het jaar vervallen					80 819	0%
Vaste activa	**20 653 684**	80%	**20 953 669**	85%	**20 829 699**	86%
Vorderingen op lange termijn	300 000	1%				
Financiële vaste activa	3 748 616	15%	3 745 453	15%	3 743 796	15%
Materiële vaste activa	16 359 048	63%	16 984 338	69%	16 837 249	69%
Immateriële vaste activa	246 019	1%	223 878	1%	248 654	1%

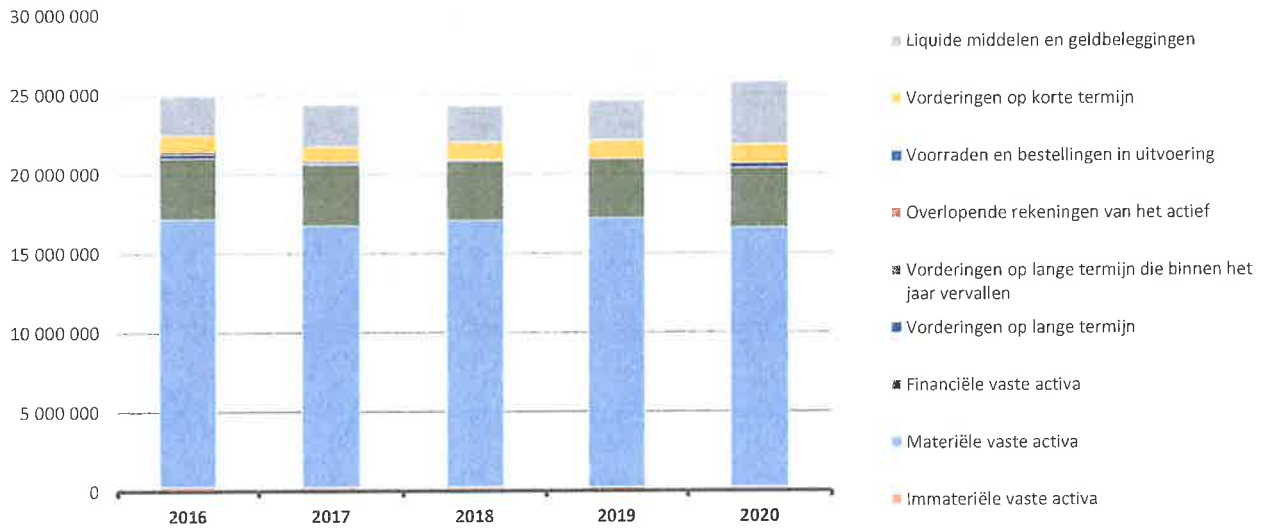

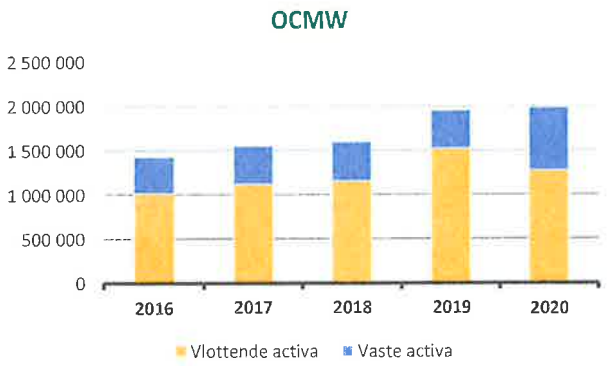

BEKKEVOORT

BALANS BOEKJAAR 2020 IN GRAFIEK

2. Samenstelling van de passiva

	2020		2019		2018	
PASSIVA	**25 803 470**	100%	**24 624 215**	100%	**24 308 547**	100%
Schulden op korte termijn	**1 710 573**	7%	**1 492 601**	6%	**1 937 956**	8%
Schulden uit ruiltransacties	1 250 802	5%	1 021 730	4%	1 167 435	5%
Voorzieningen voor risico's en kosten	*250 894*		*233 272*		*224 661*	
Financiële schulden						
Diverse schulden op korte termijn uit ruiltransacties	*999 908*		*788 458*		*942 774*	
Schulden uit niet-ruiltransacties	57 272	0%	84 632	0%	171 716	1%
Overlopende rekeningen van het passief						
Schulden op lange termijn die binnen het jaar vervallen	402 499	2%	386 238	2%	598 804	2%
Schulden op lange termijn	**12 394 178**	48%	**11 820 161**	48%	**11 262 022**	46%
Schulden uit ruiltransacties	12 394 178	48%	11 765 484	48%	11 215 919	46%
Voorzieningen voor risico's en kosten	*1 780 820*		*1 745 488*		*1 758 503*	
Financiële schulden	*10 600 158*		*10 019 996*		*9 457 417*	
Niet-financiële schulden uit ruiltransacties	*13 200*					
Schulden uit niet-ruiltransacties			54 677	0%	46 103	0%
Nettoactief	**11 698 719**	45%	**11 311 453**	45%	**11 108 568**	46%

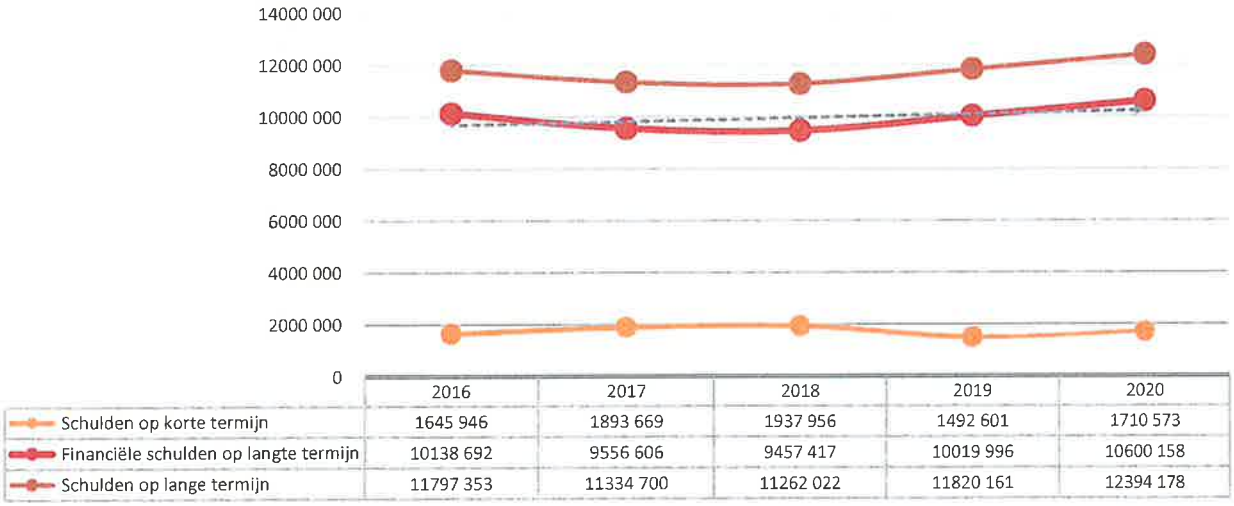

Financiële schulden Gemeente

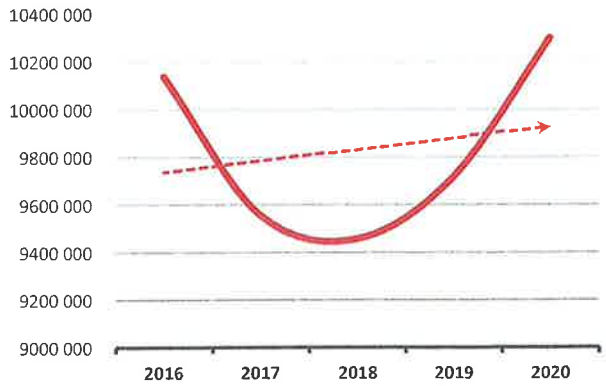

Financiële schulden OCMW

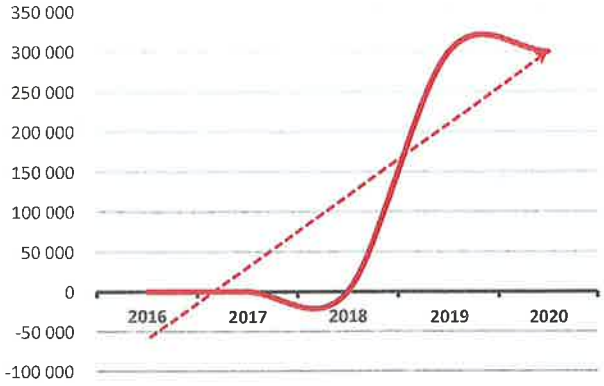

BEKKEVOORT

BEKNOPTE RATIO-ANALYSE

1. Liquiditeit

	2020	2019	2018	2017
Beperkte vlottende activa	**5 149 786**	**3 670 546**	**3 478 847**	**3 700 902**
Liquide middelen en geldbeleggingen	3 947 579	2 504 241	2 281 953	2 608 595
Vorderingen op korte termijn	1 202 208	1 166 305	1 116 076	930 670
Vorderingen uit ruiltransacties	*189 128*	*180 344*	*163 697*	*76 563*
Vorderingen uit niet-ruiltransacties	*1 013 080*	*985 961*	*952 379*	*854 107*
Vorderingen op lange termijn die < 1jr vervallen			*80 819*	*161 637*
Beperkt vreemd vermogen op korte termijn	**1 710 573**	**1 492 601**	**1 937 956**	**1 893 669**
Schulden uit ruiltransacties	1 250 802	1 021 730	1 167 435	1 043 193
Schulden uit niet-ruiltransacties	57 272	84 632	171 716	268 390
Schulden op lange termijn die binnen het jaar vervallen	402 499	386 238	598 804	582 086
Netto-werkkapitaal	**3 439 214**	**2 177 945**	**1 540 892**	**1 807 233**

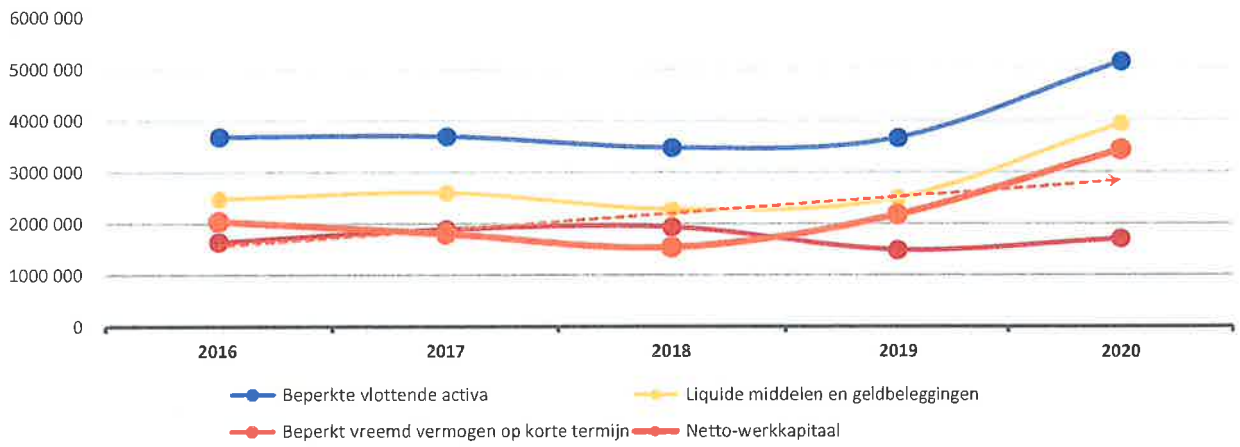

Liquiditeit Gemeente

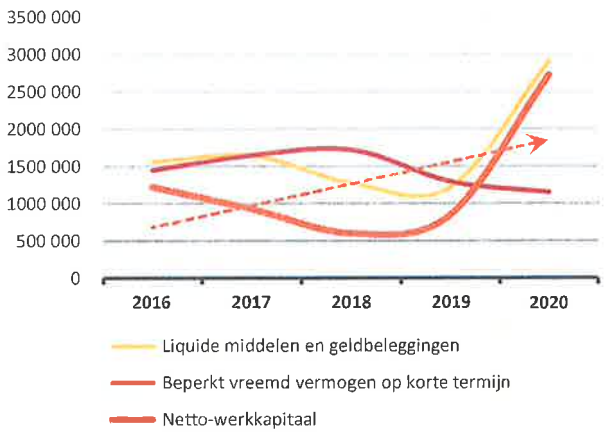

Liquiditeit OCMW

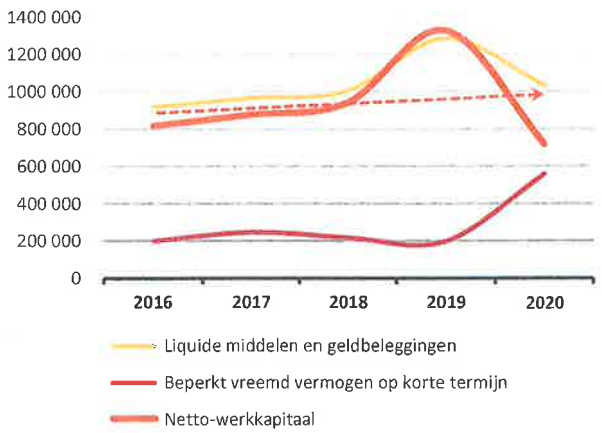

BEKKEVOORT

BEKNOPTE RATIO-ANALYSE

2. Solvabiliteit

	2020	2019	2018	2017
Vreemdvermogen	14 104 751	13 312 761	13 199 978	13 228 368
Totaal vermogen	25 803 470	24 624 215	24 308 547	24 377 808
Schuldgraad	**0,55**	**0,54**	**0,54**	**0,54**
Schulden op lange termijn (zonder voorzieningen)	10 613 358	10 074 673	9 503 520	9 602 861
Totaal vermogen	25 803 470	24 624 215	24 308 547	24 377 808
LT-Schuldgraad (zonder voorzieningen)	**0,41**	**0,41**	**0,39**	**0,39**

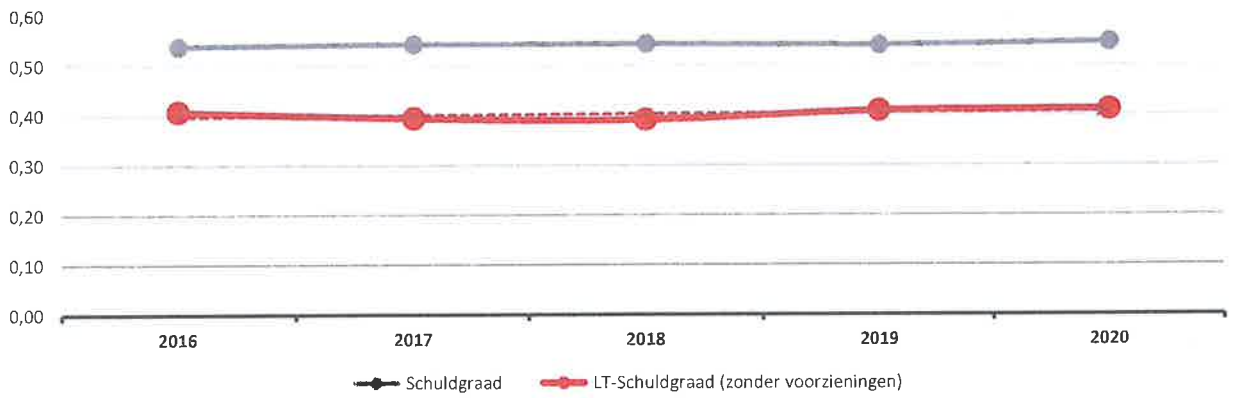

Solvabiliteit Gemeente

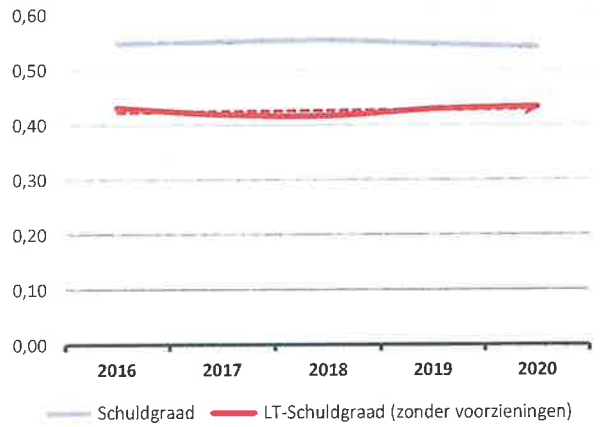
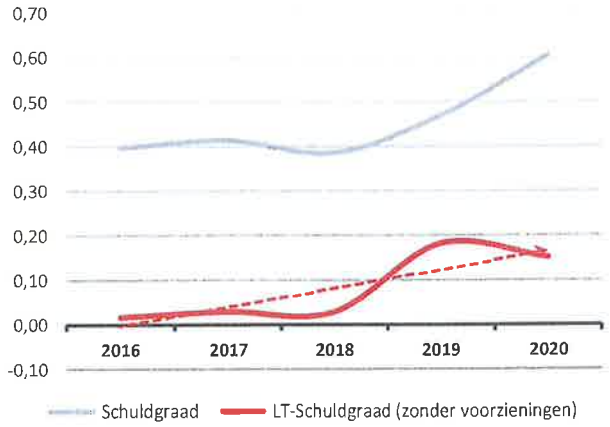
Solvabiliteit OCMW