

Meerjarenplan 2020-2025

Lokaal bestuur Bekkevoort

30 december 2019

1. Strategische nota

SN: Strategische Nota



2020-2025

Journalnummers: 4609

Gemeente en OCMW (0207.516.157)

Algemeen directeur: Goedhuys Hilde

Eugeen Coolstraat 17, 3460 Bekkevoort

Financieel directeur: Pollaris Karla

Beleidsdoelstelling: BD-1: Samen werken aan een sterk en doorgedreven klimaatbeleid

Kwalitatieve omschrijving: Onze gemeente heeft samen met 63 andere gemeenten het klimaatengagement Vlaams-Brabant ondertekend.

Meer dan ooit vertellen afwisselende en steeds fellere periodes van hitte, droogte en overstromingen ons dat het klimaat verandert. De laatste jaren neemt de temperatuur op aarde toe met gemiddeld 0,2°C. Als het zo verdergaat, overschrijdt de aarde tussen 2030 en 2052 een opwarming met 1,5°C, zegt het Intergovernmental Panel on Climate Change (IPCC). Daarbij waarschuwt ze voor de gevolgen. Een overschrijding met meer dan 1,5°C moeten we absoluut vermijden.

Dus moeten we dringend ingrijpen. Want wij, lokale besturen, hebben heel wat hefboomen in handen om het verschil te maken, zowel om minder CO2 uit te stoten (mitigatie) als om ons aan te passen aan de klimaatverandering (adaptatie).

Daarom engageren wij ons om:

- Minder CO2 uit te stoten: door energie te besparen, het gebruik van fossiele brandstoffen af te bouwen, in te zetten op hernieuwbare energie en door te kiezen voor efficiënte, schone technieken.
- De effecten van de klimaatverandering, zoals hitte, droogte en wateroverlast, te milderen.
- Alle relevante actoren te betrekken bij de opmaak en de uitvoering van ons lokaal klimaatbeleid.
- Zelf het goed voorbeeld te geven.

We zetten daarbij in op deze thema's:

- Ruimtelijke ordening: we trekken volop de kaart van kernversterking, met ruimte voor hernieuwbare energie en met aandacht voor het duurzaam versterken van de open en groene ruimte. Wonen, werken en winkelen gebeurt hoofdzakelijk in dorpskernen.
- Mobiliteit: een ambitieus fiets- en tragewegenbeleid en een sterke uitbouw van het openbaar vervoer moeten inwoners verleiden om de wagen aan de kant te laten staan. Voor wie toch de wagen neemt, zijn elektrische voertuigen, voertuigen op waterstof en gedeelde mobiliteit aantrekkelijke alternatieven.
- Gebouwen: we verminderen het energiegebruik in onze eigen gebouwen en moedigen onze inwoners aan om duurzaam te (ver)bouwen en energie te besparen. Daarnaast versnellen we de renovatiegraad van woningen in onze gemeente.
- Klimaatadaptatie: met meer groen, meer ruimte voor water. Door te ontharden waar het kan, willen we de te verwachten effecten van de klimaatverandering (zoals hitte, droogte en wateroverlast) tegengaan en tegelijkertijd ook de biodiversiteit in ons plattelandsgemeente versterken.
- Hernieuwbare energie: we zetten in op natuurlijke en onuitputtelijke energiebronnen als zon en wind.

Per thema werken we actieplannen verder uit, dit met bijhorende acties.

Van 01/01/2020 tot 31/12/2025

	2020	2021	2022	2023	2024	2025
Exploitatie						
Uitgaven	416.523,00	428.089,00	439.866,00	452.043,00	462.375,00	467.472,00
Ontvangsten	406.918,00	416.171,00	426.201,00	435.417,00	444.205,00	449.375,00
Saldo	-9.605,00	-11.918,00	-13.665,00	-16.626,00	-18.170,00	-18.097,00
Investerings						
Uitgaven	1.126.600,00	1.747.500,00	2.317.500,00	348.000,00	280.500,00	315.000,00
Ontvangsten	747.150,00	319.000,00	916.700,00	275.000,00	50.000,00	80.000,00
Saldo	-379.450,00	-1.428.500,00	-1.400.800,00	-73.000,00	-230.500,00	-235.000,00
Financiering						
Uitgaven	0,00	0,00	0,00	0,00	0,00	0,00
Ontvangsten	0,00	0,00	0,00	0,00	0,00	0,00
Saldo	0,00	0,00	0,00	0,00	0,00	0,00

Actieplan: AP-1.1: Ruimtelijke ordening: een duidelijke keuze voor dorpskernversterking en - vernieuwing

Kernversterking is van vitaal belang om de leefbaarheid van onze dorpen te verhogen. Dorpskernvernieuwing maakt het wonen aantrekkelijk en kan de lokale economie een impuls geven. De laatste jaren zoeken alle beleidsniveaus, naar oplossingen voor het huisvesten van de voorspelde bevolkingstoename in Vlaanderen. In Oost Brabant wordt een toename van 47.000 inwoners verwacht tegen 2030.

Er is niet enkel de toename van de bevolking, maar ook de veranderende samenstelling van de gezinnen. De 47.000 extra inwoners worden verdeeld over kleine huishoudens (1 tot 2 personen) en 3.000 grotere huishoudens (+3 personen).

Deze toename zorgt ook nog voor extra druk op ons wegennet. Er zijn de gekende files op de snel/gewestwegen en het daarbij horende sluipverkeer.

Oplossingen zoeken voor de typologie van woningen gezien de veranderende samenstelling van de huishoudens.

Oplossingen zoeken voor de dagelijks langer wordende files op de gewestwegen met als gevolg niet alleen een economisch verlies maar ook een stijgend sluipverkeer op onze lokale wegen.

De masterplannen van Bekkevoort en Assent geven op een richtinggevende manier aan hoe deze dorpen zich verder kunnen ontwikkelen in de toekomst. Een masterplan is een ruimtelijke, stedenbouwkundige visie op deze kern die op een informatieve wijze alle korte, middellange en lange termijn planinitiatieven en ontwikkelingen kadert en een plaats geeft. Deze visie start vanaf heden tot 2050. Voor alle duidelijkheid: een masterplan is geen gewestplanwijziging, ieders eigendom blijft zijn eigendom en er is geen onteigening voorzien, dit is juridisch onmogelijk op basis van een visienota.

Als beleid willen we met de masterplannen voor Bekkevoort en Assent volgende zaken proberen te bereiken.

- Kernversterking door selectieve verdichting, inbreiding en efficiënter ruimtegebruik
- Vrijwaren van de open ruimte voor landbouw, natuur en water zoals goedgekeurd in het gemeentelijk ruimtelijk structuurplan
- Een woondichtheid conform plattelandskern normen, gemiddeld 20 inwoners per ha zoals goedgekeurd in het gemeentelijk ruimtelijk structuurplan
- Kwalitatieve woningen en woonomgeving
- Korte verplaatsingen te voet of per fiets via een comfortabel en autoluw padennetwerk in de dorpskern;
- Bundelen van de gemeenschapsvoorzieningen (school, polyvalente zaal, jeugdinfrastructuur ...)
- Betaalbare nutsinfrastructuur
- Koppeling met duurzame mobiliteit: hoogwaardig regionaal openbaar vervoer zoals voorzien in het pilootproject

Regionet op de vervoersas Diest-Leuven

- Voorzien van sociale appartementen conform Sociaal Bindend Objectief
- Afbakenen van de handelskern met aandacht voor historisch zonevreemde bedrijven
- Uitbreiden van het rust- en verzorgingstehuis Hof Ter Heyde in functie van een volwaardig zorgcentrum
- Vastleggen van een locatie voor de nieuwbouw van een gemeentelijke loods
- Definitief verankeren van de sportterreinen van voetbalclub VC Bekkevoort in functie van een kwaliteitsvolle

jeugdwerking

Van 01/01/2020 tot 31/12/2025

	2020	2021	2022	2023	2024	2025
Exploitatie						
Uitgaven	0,00	0,00	0,00	0,00	0,00	0,00
Ontvangsten	0,00	0,00	0,00	0,00	0,00	0,00
Saldo	0,00	0,00	0,00	0,00	0,00	0,00
Investerings						
Uitgaven	186.500,00	156.000,00	118.000,00	150.000,00	0,00	0,00
Ontvangsten	550.000,00	265.000,00	0,00	275.000,00	0,00	0,00
Saldo	363.500,00	109.000,00	-118.000,00	125.000,00	0,00	0,00
Financiering						
Uitgaven	0,00	0,00	0,00	0,00	0,00	0,00
Ontvangsten	0,00	0,00	0,00	0,00	0,00	0,00
Saldo	0,00	0,00	0,00	0,00	0,00	0,00

Actieplan: AP-1.2: Ruimtelijke ordening: koesteren en beschermen van onze open ruimte

Bekkevoort is een uitgesproken landelijke gemeente met nog veel open ruimte (91,3 %). Landbouwgebieden, beekvalleien, boscomplexen maken van Bekkevoort een mooie plattelandsgemeente die onze dorpsgenoten koesteren. Deze gebieden vormen de zachte ruggengraat voor toekomstige ruimtelijke ontwikkelingen. De samenhang tussen deze verschillende gebieden, zowel lokaal als bovenlokaal, is cruciaal voor de werking en de versterking van het openruimtenetwerk. Een duurzaam beheer en maximale bescherming staan hierbij voorop.

De opmaak van het gemeentelijk RUP Open Ruimte dient om het open ruimte gebied in de gemeente te bevestigen en op lange termijn te bestendigen en te versterken. Hierbij kunnen alle functies aan bod komen die de open ruimte opneemt of kan opnemen: voedselproductie en landbouw, natuur, water, biodiversiteit, (zuivere) lucht, toerisme, actieve en passieve recreatie, energie en ecologie.

Het veilig stellen van de ruimtelijke en landschappelijke kwaliteit van de open ruimte en de open landschappen primeert en dit in het bijzonder van het agrarisch gebied waar de druk van constructies zoals windturbines, nieuwbouw van mega landbouwbedrijven zeer hoog is.

Van 01/01/2020 tot 31/12/2025

	2020	2021	2022	2023	2024	2025
Exploitatie						
Uitgaven	0,00	0,00	0,00	0,00	0,00	0,00
Ontvangsten	0,00	0,00	0,00	0,00	0,00	0,00
Saldo	0,00	0,00	0,00	0,00	0,00	0,00
Investerings						
Uitgaven	40.000,00	0,00	50.000,00	0,00	0,00	0,00
Ontvangsten	0,00	0,00	0,00	0,00	0,00	0,00
Saldo	-40.000,00	0,00	-50.000,00	0,00	0,00	0,00
Financiering						
Uitgaven	0,00	0,00	0,00	0,00	0,00	0,00
Ontvangsten	0,00	0,00	0,00	0,00	0,00	0,00
Saldo	0,00	0,00	0,00	0,00	0,00	0,00

Actieplan: AP-1.3: Mobiliteit: werken aan veilig fietsen en duurzame mobiliteit

De meerderheid van de Vlamingen is niet alleen met een baksteen, maar ook met een auto in zijn maag geboren. Een ambitieus fiets- en tragewegenbeleid en een sterk openbaar vervoer moeten onze dorpsgenoten stimuleren om de wagen thuis te laten.

Voor wie toch de wagen neemt, zijn elektrische voertuigen en gedeelde mobiliteit (o.a. autodelen) aantrekkelijke alternatieven. Slimme mobiliteit zal de hoeksteen voor veilig verkeer worden. Het is een plicht van het beleid om de zachte weggebruikers, kinderen en senioren maximaal te beschermen in het drukke autoverkeer.

Met de aanleg van de schoolroutes, fietsstraten en nieuwe fietspaden willen we hier nog meer werk van maken. Onze target is 25 km nieuwe fietsinfrastructuur in deze legislatuur.

Een nieuw gemeentelijk mobiliteitsplan, afgestemd met het nieuw regionaal mobiliteitsplan vanuit de vervoersregio, zal de basis leggen voor snelheidsregimes, snelheidsremmende maatregelen, de beperking van zwaar verkeer / sluijperverkeer, MOBI-punten, het parkeerbeleid, vervoer op maat en fietsroutenetwerken.

Regionet Leuven is een strategisch project van de provincie dat de omslag naar een hoogwaardig openbaar vervoersnetwerk ambieert. Dit is gekoppeld aan een bijsturing van de ruimtelijke ordening door middel van kernversterking en vrijwaring van de open ruimte. Een fietssnelweg tussen Diest en Leuven is een onderdeel van Regionet en deze snelweg tussen Bekkevoort en Diest is voor ons de hoogste prioriteit zodat schoolkinderen veilig naar de scholenstad Diest kunnen fietsen.

Van 01/01/2020 tot 31/12/2025

	2020	2021	2022	2023	2024	2025
Exploitatie						
Uitgaven	0,00	0,00	0,00	0,00	0,00	0,00
Ontvangsten	0,00	0,00	0,00	0,00	0,00	0,00
Saldo	0,00	0,00	0,00	0,00	0,00	0,00
Investerings						
Uitgaven	250.600,00	406.500,00	1.229.500,00	128.000,00	280.500,00	315.000,00
Ontvangsten	50.000,00	0,00	806.000,00	0,00	50.000,00	80.000,00
Saldo	-200.600,00	-406.500,00	-423.500,00	-128.000,00	-230.500,00	-235.000,00
Financiering						
Uitgaven	0,00	0,00	0,00	0,00	0,00	0,00
Ontvangsten	0,00	0,00	0,00	0,00	0,00	0,00
Saldo	0,00	0,00	0,00	0,00	0,00	0,00

Actieplan: AP-1.4: Gebouwen: verminderen van het energieverbruik in openbare gebouwen

De afgelopen jaren heeft de gemeente qua het verminderen van het energiegebruik in openbare gebouwen gepoogd een voorlopersbeleid te voeren. Voorbeelden hiervan zijn de bouw van het @BEN-gebouw en de herinrichting van de bibliotheek waarbij LED-verlichting, isolatie en zonnepanelen met burgerparticipatie zijn aangebracht. De gemeente wil de ingeslagen weg blijven volgen.

Concreet zullen we energiebesparende maatregelen doorvoeren bij de renovatie van de gebouwen op Sporting Molenbeek, Sportpark De Heide, VC Bekkevoort en de Oude Jongensschool in Molenbeek.

Bij het ontwerpen van de bouw van het nieuw werkhuis leggen we de focus op een minimaal energieverbruik.

De energieboekhouding van 2019 zal als nulmeting dienen voor een verdere monitoring van het energiegebruik in ieder gebouw de volgende jaren. Het goed meten, documenteren en aanwenden van de realisaties als praktijkvoorbeeld in onderzoek, dragen sterk bij tot het zo evidente leading by example-effect dat hier voor het rapen ligt. De terugkoppeling naar het onderwijs en de praktijk volgt hier nagenoeg spontaan uit. De focus op duurzaam energiegebruik moet ook tot uiting komen in overheidsaankopen. Op die manier drukt de gemeente haar eigen energiefactuur en stimuleert ze de markt in de afname van energiezuinige diensten en producten. De focus in gemeentelijke aanbestedingen zal ook liggen op kwaliteit, innovatie en de milieukost van producten en diensten. Ook in haar communicatie en besluitvorming zal de gemeente meer en meer rekening houden met de sociale, economische en ecologische meerwaarde van energiebesparing.

Van 01/01/2020 tot 31/12/2025

	2020	2021	2022	2023	2024	2025
Exploitatie						
Uitgaven	0,00	0,00	0,00	0,00	0,00	0,00
Ontvangsten	0,00	0,00	0,00	0,00	0,00	0,00
Saldo	0,00	0,00	0,00	0,00	0,00	0,00
Investerings						
Uitgaven	490.000,00	805.000,00	725.000,00	0,00	0,00	0,00
Ontvangsten	72.000,00	0,00	0,00	0,00	0,00	0,00
Saldo	-418.000,00	-805.000,00	-725.000,00	0,00	0,00	0,00
Financiering						
Uitgaven	0,00	0,00	0,00	0,00	0,00	0,00
Ontvangsten	0,00	0,00	0,00	0,00	0,00	0,00
Saldo	0,00	0,00	0,00	0,00	0,00	0,00

Actieplan: AP-1.5: Gebouwen: duurzaam wonen in een gezonde leefomgeving

Duurzaam bouwen staat voor wonen in een wereld die draait op schone, hernieuwbare energie en waarin grondstoffen niet verloren gaan. Vanaf de keuze van de locatie wordt er gestreefd naar een gezonde, betaalbare en comfortabele woning, waarbij er zo weinig mogelijk gebruik gemaakt wordt van - of beslag gelegd wordt op - energie, water, materialen en ruimte. De voordelen zijn enorm. Niet enkel het milieu, ons welzijn en de lokale economie zullen er beter bij varen. Zelf mag je rekenen op een hoger comfort, een gezondere woonst en meer financiële onafhankelijkheid. Compact bouwen loont.

Als gemeente zetten we volop in op de innovatieve vernieuwing van smart lighting. Het omschakelen van alle openbare verlichting naar LED-verlichting tegen 2030 is een mooie kans om tegelijk ook lichtvervuiling aan te pakken. Te veel nachtelijk licht heeft negatieve gevolgen voor mens en dier. LED-verlichting kan je heel makkelijk dimmen, afzetten en aanzetten. Zo springt ze alleen aan als er effectief menselijke activiteit is. Bijgevolg is er geen of erg weinig licht als er niets in de straat gebeurt, zacht licht voor voetgangers en fietsers, meer licht voor auto's. Een extra voordeel is dat sensorgestuurde verlichting de sociale controle verhoogt. Het merendeel van de financiering zal door het toekomstfonds van PBE gebeuren.

Isoleren heeft niets dan voordelen. Naast muur-, vloer- en dakisolatie plaatsen, kan je ook je ramen vervangen door hoogrendements- of driedubbel glas. Wie duurzaam wil verbouwen, kijkt best verder dan de klassieke, synthetische isolatieplaten. Er kan gekozen worden voor kurk, papiervlokken of stro: dit zijn bio-ecologische isolatiematerialen die uitstekend isoleren. Wij behouden de extra gemeentelijke premie van 1 euro per m².

Via de nieuwe interlokale vereniging "Hartje Hageland Oost" zal onze gemeente vanaf 1 januari 2020 tot 31 december 2025 samen met de gemeenten Glabbeek en Kortenaeken volgende doelstellingen nastreven;

- Zorgen voor een divers en betaalbaar woonaanbod (10 activiteiten)
- Werken aan de kwaliteit van het woonpatrimonium (16 activiteiten)
- Informeren, adviseren en begeleiden met betrekking tot woonvragen (15 activiteiten)
- Ondersteunen van de lokale private huurmarkt (9 activiteiten)

Van 01/01/2020 tot 31/12/2025

	2020	2021	2022	2023	2024	2025
Exploitatie						
Uitgaven	416.523,00	428.089,00	439.866,00	452.043,00	462.375,00	467.472,00
Ontvangsten	406.918,00	416.171,00	426.201,00	435.417,00	444.205,00	449.375,00
Saldo	-9.605,00	-11.918,00	-13.665,00	-16.626,00	-18.170,00	-18.097,00
Investerings						
Uitgaven	0,00	0,00	0,00	0,00	0,00	0,00
Ontvangsten	0,00	0,00	0,00	0,00	0,00	0,00
Saldo	0,00	0,00	0,00	0,00	0,00	0,00
Financiering						
Uitgaven	0,00	0,00	0,00	0,00	0,00	0,00
Ontvangsten	0,00	0,00	0,00	0,00	0,00	0,00
Saldo	0,00	0,00	0,00	0,00	0,00	0,00

Actieplan: AP-1.6: Klimaatadaptatie: een slim integraal waterbeheer

De klimaatverandering zet het watersysteem nog meer onder druk. De voorbije decennia kregen we steeds vaker te kampen met wateroverlast. De laatste twee zomers werden we met waterschaarste geconfronteerd. Bovendien zijn we er niet in geslaagd het water voldoende te zuiveren: het water in de beken en rivier blijft verontreinigd. We hebben al veel initiatieven genomen om een beter waterbeleid tot stand te brengen, maar we zullen meer moeten doen.

Wateroverlast in woningen, modderstromen vanuit de velden, grachten met onvoldoende bergingscapaciteit, het is een schrikbeeld dat wij zoveel mogelijk willen vermijden.

Wij blijven ijveren voor hemelwateropslag en hergebruik aan de bron, we verhogen de bergingscapaciteit door een ecologisch onderhoud van de grachten en rioolkolken.

Samen met Aquafin en Fluvius leggen we gescheiden rioleringen aan waarbij extra bufferbekkens worden aangelegd. Tweemaal per jaar overleggen we met deze partners over de rioleringsplanning met prioriteit op straten met meerdere inwonersequivalenten.

Bekkevoort is in Vlaams-Brabant een gemeente met één van de grootste en meeste gevoelige erosiegebieden. Het gemeentelijk erosiebestrijdingsplan zal samen met de landbouwers verder uitgevoerd worden. De meer dan 50 zandvangsters vereisen een frequente monitoring om modderstromen op de straten te beperken.

Het opstellen van plannings, het opvolgen ervan vragen meer monitoring zodat wateroverlast en modderstromen worden ingeperkt.

Van 01/01/2020 tot 31/12/2025

	2020	2021	2022	2023	2024	2025
Exploitatie						
Uitgaven	0,00	0,00	0,00	0,00	0,00	0,00
Ontvangsten	0,00	0,00	0,00	0,00	0,00	0,00
Saldo	0,00	0,00	0,00	0,00	0,00	0,00
Investerings						
Uitgaven	159.500,00	380.000,00	195.000,00	70.000,00	0,00	0,00
Ontvangsten	75.150,00	54.000,00	110.700,00	0,00	0,00	0,00
Saldo	-84.350,00	-326.000,00	-84.300,00	-70.000,00	0,00	0,00
Financiering						
Uitgaven	0,00	0,00	0,00	0,00	0,00	0,00
Ontvangsten	0,00	0,00	0,00	0,00	0,00	0,00
Saldo	0,00	0,00	0,00	0,00	0,00	0,00

Actieplan: AP-1.7: Klimaatadaptatie: versterken fundamentele milieuelementen, natuurbehoud-natuurcreatie-biodiversiteit

Bekkevoort wil de volgende jaren absolute prioriteit geven aan een daadkrachtig milieubeleid waarin we de engagementen van het burgemeestersconvenant realiseren.

Een greep uit de geplande acties om onze leefomgeving te verbeteren:

- Beekvalleien, boscomplexen, landbouwgebieden en holle wegen maken van Bekkevoort een groene plattelandsgemeente. Deze gebieden vormen de zachte ruggengraat voor toekomstige ruimtelijke ontwikkelingen. De samenhang tussen deze verschillende gebieden, zowel lokaal als bovenlokaal, is cruciaal voor de werking en de versterking van het openruimtenetwerk. Een duurzaam beheer en maximale bescherming staan hierbij voorop.
- Een sterk natuurbesluit wenst de open ruimte, die steeds meer onder druk komt te staan, te versterken. Hiervoor plant de gemeente voldoende subsidies voor het beheer en de aankoop van natuurgebieden door natuurverenigingen. Samen met Regionaal Landschap onderzoeken we de opportuniteit om het natuurproject Ossegracht uit te voeren.
- De natuur is goed voor de inwoners in onze gemeente. Goed voor onze gezondheid, ons welbevinden en onze sociale interactie. Met kleine groene inrichtingen maken we ons bovendien minder kwetsbaar voor de klimaatverandering. Meer natuur komt de biodiversiteit, de fauna en flora ten goede en helpt het ons om bedreigde soorten in stand te houden. Alle kerkhoven en begraafplaatsen zullen als een groene oase van rust ingericht worden.
- Het Mierenbergpark met een oppervlakte van 1,2 ha zal beheerd worden als de groene long in het centrum van Assent. De waardevolle bomen zullen maximaal behouden worden en het park zal publiek toegankelijk worden.
- Het aanplanten van klimaatbomen in de woonkernen en –wijken of als bos zullen een meerwaarde zijn voor schone lucht.
- De gemeente zal meewerken aan gemeenschappelijke natuur en klimaat projecten met de provincie, Regionaal Landschap Noord Hageland, sociale economie, Interleuven en andere partners.
- In onze landelijke gemeente zijn vele land- en tuinbouwers actief bezig om voor ons dagelijks voedsel te voorzien. Om de inwoners korter bij de landbouw te betrekken, promoten we de Korte Keten via een infobrochure of een boerenmarkt. Dit in nauwe samenwerking met de landbouwraad.

Van 01/01/2020 tot 31/12/2025

	2020	2021	2022	2023	2024	2025
Exploitatie						
Uitgaven	0,00	0,00	0,00	0,00	0,00	0,00
Ontvangsten	0,00	0,00	0,00	0,00	0,00	0,00
Saldo	0,00	0,00	0,00	0,00	0,00	0,00
Investerings						
Uitgaven	0,00	0,00	0,00	0,00	0,00	0,00
Ontvangsten	0,00	0,00	0,00	0,00	0,00	0,00
Saldo	0,00	0,00	0,00	0,00	0,00	0,00
Financiering						
Uitgaven	0,00	0,00	0,00	0,00	0,00	0,00
Ontvangsten	0,00	0,00	0,00	0,00	0,00	0,00
Saldo	0,00	0,00	0,00	0,00	0,00	0,00

Actieplan: AP-1.8: Hernieuwbare energie: stimuleren van en investeren in zonnepanelen

Je energie is helemaal van jou: je produceert zelf stroom, omdat je zonnepanelen hebt of mede-eigenaar bent van een windmolen in de buurt. De energie die we opwekken, komt van de wind en de zon: op die manier verzekeren we ons van een veilig klimaat en gezonde lucht. Zo kunnen we de energie van de toekomst uitbouwen: 100% hernieuwbaar, schoon en dicht bij huis. De gemeente Bekkevoort is tot op heden de wind- en zonnegemeente van Vlaams-Brabant.

Na het plaatsen van de laatst vergunde windturbines zal onze gemeente, met 2700 gezinnen, voor 10.000 gezinnen groene energie produceren op zijn grondgebied. Tot de goedkeuring van het RUP Open Ruimte zal de gemeente alle aanvragen voor extra windturbines "on hold" plaatsen.

De gemeente stelt vandaag de daken van de bibliotheek en het @BEN-gebouw ter beschikking voor zonnepanelen en de productie van groene energie met burgerparticipatie. Dit concept willen wij herhalen bij de renovatie van de oude gemeenteschool in Molenbeek en bij de nieuwbouw van het werkhuis.

Wij zoeken partners en werken actief mee aan onderzoeken van energiedelen met de burens en van gemeenschappelijke zonneprojecten.

Van 01/01/2020 tot 31/12/2025

	2020	2021	2022	2023	2024	2025
Exploitatie						
Uitgaven	0,00	0,00	0,00	0,00	0,00	0,00
Ontvangsten	0,00	0,00	0,00	0,00	0,00	0,00
Saldo	0,00	0,00	0,00	0,00	0,00	0,00
Investerings						
Uitgaven	0,00	0,00	0,00	0,00	0,00	0,00
Ontvangsten	0,00	0,00	0,00	0,00	0,00	0,00
Saldo	0,00	0,00	0,00	0,00	0,00	0,00
Financiering						
Uitgaven	0,00	0,00	0,00	0,00	0,00	0,00
Ontvangsten	0,00	0,00	0,00	0,00	0,00	0,00
Saldo	0,00	0,00	0,00	0,00	0,00	0,00

Niet prioritaire Actieplannen

	2020	2021	2022	2023	2024	2025
Exploitatie						
Uitgaven	0,00	0,00	0,00	0,00	0,00	0,00
Ontvangsten	0,00	0,00	0,00	0,00	0,00	0,00
Saldo	0,00	0,00	0,00	0,00	0,00	0,00
Investerings						
Uitgaven	0,00	0,00	0,00	0,00	0,00	0,00
Ontvangsten	0,00	0,00	0,00	0,00	0,00	0,00
Saldo	0,00	0,00	0,00	0,00	0,00	0,00
Financiering						
Uitgaven	0,00	0,00	0,00	0,00	0,00	0,00
Ontvangsten	0,00	0,00	0,00	0,00	0,00	0,00
Saldo	0,00	0,00	0,00	0,00	0,00	0,00

Beleidsdoelstelling: BD-2: Een propere gemeente wil iedereen

Kwalitatieve omschrijving: Bekkevoort is een landelijke uitgerekte en groene gemeente. Dit betekent dat er veel onderhoud is aan ons wegennet. Voor het onderhoud van ons verhard wegennet gaan we samen met de gemeente Tielt-Winge een nieuwe borstelmachine aankopen. Met deze nieuwe machine moet het voor het personeel van de technische dienst makkelijker en minder tijdrovend worden om alles netjes te houden. Iedereen wil immers graag een propere straat.

Onze gemeente bestaat natuurlijk ook uit een uitgebreid trage wegennet. Deze trage wegen zijn bestemd voor niet-gemotoriseerd verkeer. Wandelaars, fietsers en ruiters zijn de belangrijkste gebruikers. Een trage weg kan ook alle vormen aannemen. Om het onderhoud van deze wegen efficiënter te laten verlopen, wordt er een kleine tractor met een maaibalk aangekocht. Sommige veldwegen kunnen bij voorkeur in samenspraak met de landbouwers besproken worden.

Het beheer van onze bermen wordt uitbesteed. Bij dit onderhoud wordt er ecologisch maaibeheer toegepast. Dit zorgt ervoor dat er voldoende diversiteit is aan aantrekkelijke planten voor verschillende diersoorten. Ook onze holle wegen worden onderhouden volgens beheersplannen waar aandacht wordt besteed aan de biodiversiteit.

Bekkevoort telt ook ongeveer 32 km grachten die de gemeente beheert. Sinds 2018 wordt het beheer aan de grachten uitbesteed. Hierdoor gebeurt alles op een meer gestructureerde wijze. Deze manier van werken willen we zeker verderzetten en hierdoor proberen we wateroverlast te voorkomen.

Ook voor de afvalverwerking willen we als gemeente meegaan in de nieuwste trends. Zo zijn er al twee ondergrondse glasbolsites geplaatst. Met de verandering van woonvormen willen we in de toekomst ondergrondse containerterminals (OCT's) aanmoedigen. De eerste terminal is voorzien in de Kamiel Dekelverstraat.

De mensen zijn het beu te gaan wandelen, joggen of fietsen in onze gemeente met zijn prachtige landschappen langs berm en trage wegen vol blikjes en petflesjes.

Test Aankoop deed een bevraging in alle objectiviteit en in de wetenschap dat het van de consument een extra inspanning vraagt om zijn of haar blikjes en petflesjes naar de supermarkt terug te brengen om het statiegeld te recupereren. Resultaat: 66% toonde zich voorstander van een invoering van statiegeld en bijna 90% van de bevrageden was bereid zijn of haar blikjes en petflesjes naar de supermarkten terug te brengen om het statiegeld te recupereren. 82% vindt bovendien dat zwerfvuil een groot probleem is in zijn regio.

Het opruimen van het zwerfvuil kost de gemeenschap 25 euro per jaar per inwoner. Laat het aandeel van blikjes en flesjes in het zwerfvuil 65% betekenen, dan is dit voor onze gemeente nog altijd jaarlijks 100.000 euro. Als de aanname klopt dat slechts 10% van de inwoners blikjes en flesjes in de bermen werpt, dan is het zeer asociaal dat 90% van de bevolking moet opdraaien, zeg maar beboet wordt als onschuldige.

Wij blijven verder ijveren bij de Vlaamse Regering voor het invoeren van statiegeld op blikjes en petflesjes! Over het statiegeld op glasflessen hoor je ook geen klachten.

Van 01/01/2020 tot 31/12/2025

	2020	2021	2022	2023	2024	2025
Exploitatie						
Uitgaven	0,00	0,00	0,00	0,00	0,00	0,00
Ontvangsten	0,00	0,00	0,00	0,00	0,00	0,00
Saldo	0,00	0,00	0,00	0,00	0,00	0,00
Investerings						
Uitgaven	280.000,00	40.000,00	40.000,00	40.000,00	40.000,00	0,00
Ontvangsten	0,00	0,00	0,00	0,00	0,00	0,00
Saldo	-280.000,00	-40.000,00	-40.000,00	-40.000,00	-40.000,00	0,00
Financiering						
Uitgaven	0,00	0,00	0,00	0,00	0,00	0,00
Ontvangsten	0,00	0,00	0,00	0,00	0,00	0,00
Saldo	0,00	0,00	0,00	0,00	0,00	0,00

Actieplan: AP-2.1: Proper wegennetwerk en strijd tegen zwerfvuil

Als gemeente gaan we voor een nieuwe aanpak van de zwerfvuilacties, een gestructureerde werkwijze. Tot op heden doen een tiental vrijwilligers zeer lovenswaardig werk: zij ruimen ad hoc zwerfvuil op langs een aantal straten. De gemeentearbeiders doen driemaal per jaar een zwerfvuilronde. De scholen werken ook mee en er zijn individuele acties. Daarnaast is er jaarlijks de grote schoonmaak met de verenigingen. Deze initiatieven bewijzen dat velen een halt willen toeroepen het zwerfvuilprobleem. Al deze initiatieven gaan we bundelen en op een gestructureerde wijze uitvoeren.

Het bestuur waardeert de inzet van de vrijwilligers en willen hen optimaal ondersteunen. Daarom kunnen ze beschikken over kwaliteitsvol materiaal (handschoenen, vestjes, grijpers, zakken, zakkenhouders, bolderkarren) en aangepast sensibilisatiemateriaal (borden, kaartjes, affiches). Gestructureerd overleg zal plaatsvinden waarop de zwerfvuilruimers hun ervaringen kunnen delen.

Hondenpoepbuizen zullen op meerdere locaties geplaatst worden.

In de dorpskernen zullen ondergrondse containers geplaatst worden (OCT).

Het inzetten van camera's zal verdergezet worden.

Het handhavingsbeleid zal verstrengen en de samenwerking met de politie en GAS-ambtenaren zal geoptimaliseerd worden.

Opruimen zullen we stimuleren en vervuilen zullen we beboeten.

Van 01/01/2020 tot 31/12/2025

	2020	2021	2022	2023	2024	2025
Exploitatie						
Uitgaven	0,00	0,00	0,00	0,00	0,00	0,00
Ontvangsten	0,00	0,00	0,00	0,00	0,00	0,00
Saldo	0,00	0,00	0,00	0,00	0,00	0,00
Investerings						
Uitgaven	265.000,00	0,00	0,00	0,00	0,00	0,00
Ontvangsten	0,00	0,00	0,00	0,00	0,00	0,00
Saldo	-265.000,00	0,00	0,00	0,00	0,00	0,00
Financiering						
Uitgaven	0,00	0,00	0,00	0,00	0,00	0,00
Ontvangsten	0,00	0,00	0,00	0,00	0,00	0,00
Saldo	0,00	0,00	0,00	0,00	0,00	0,00

Actieplan: AP-2.3: Onderhoudsvriendelijke en groene begraafplaatsen

Onze gemeente onderhoudt in onze gemeente 7 begraafplaatsen en kerkhoven. Sinds een aantal jaren is wordt er op onze kerkhoven en begraafplaatsen gewerkt met concessies. Vanaf 2020 verloopt de grafrust van 1.100 graven en worden deze eigendom van de gemeente. In samenwerking met Winar en de erfgoedraad is er op de oude kerkhoven een lijst opgemaakt van graven van lokaal historisch belang. Op basis van deze lijst neemt het college van burgemeester en schepenen beslissingen over welk graven waardevol erfgoed worden. Deze graven worden de komende 50 jaar onderhouden door de gemeente. De graven die niet weerhouden zijn voor deze lijst, zullen verwijderd worden door de arbeiders van de technische dienst.

Door de verwijdering van deze graven komt er veel vrije ruimte op de begraafplaatsen. Deze vrijgekomen ruimte willen we graag vergroenen. Deze vergroening moet van de begraafplaatsen een plek maken waar men tot rust kan komen in het groen. Daarnaast moet de vergroening er ook voor zorgen dat het onderhoud minder arbeidsintensief is, want sinds de regelgeving rond pesticidenvrij onderhoud was dit een intensieve bezigheid voor de arbeiders van de technische dienst.

Om deze vergroening in goede banen te leiden, gaan we een samenwerking aan met een landschapsarchitect.

Het is niet de bedoeling dat er op verwijderde graven terug begraven wordt.

Van 01/01/2020 tot 31/12/2025

	2020	2021	2022	2023	2024	2025
Exploitatie						
Uitgaven	0,00	0,00	0,00	0,00	0,00	0,00
Ontvangsten	0,00	0,00	0,00	0,00	0,00	0,00
Saldo	0,00	0,00	0,00	0,00	0,00	0,00
Investerings						
Uitgaven	15.000,00	40.000,00	40.000,00	40.000,00	40.000,00	0,00
Ontvangsten	0,00	0,00	0,00	0,00	0,00	0,00
Saldo	-15.000,00	-40.000,00	-40.000,00	-40.000,00	-40.000,00	0,00
Financiering						
Uitgaven	0,00	0,00	0,00	0,00	0,00	0,00
Ontvangsten	0,00	0,00	0,00	0,00	0,00	0,00
Saldo	0,00	0,00	0,00	0,00	0,00	0,00

Niet prioritaire Actieplannen

	2020	2021	2022	2023	2024	2025
Exploitatie						
Uitgaven	0,00	0,00	0,00	0,00	0,00	0,00
Ontvangsten	0,00	0,00	0,00	0,00	0,00	0,00
Saldo	0,00	0,00	0,00	0,00	0,00	0,00
Investerings						
Uitgaven	0,00	0,00	0,00	0,00	0,00	0,00
Ontvangsten	0,00	0,00	0,00	0,00	0,00	0,00
Saldo	0,00	0,00	0,00	0,00	0,00	0,00
Financiering						
Uitgaven	0,00	0,00	0,00	0,00	0,00	0,00
Ontvangsten	0,00	0,00	0,00	0,00	0,00	0,00
Saldo	0,00	0,00	0,00	0,00	0,00	0,00

Beleidsdoelstelling: BD-3: Bekkevoort wil een zorgzame gemeente zijn met aandacht voor alle doelgroepen.

Kwalitatieve omschrijving: Bekkevoort wil een zorgzame gemeente zijn met aandacht voor alle doelgroepen, waarbij gestreefd wordt naar maximale betrokkenheid, participatie en tevredenheid.

We willen ervoor zorgen dat we iedere inwoner, ongeacht leeftijd, afkomst, geslacht, geloofsovertuiging ... blijven bekoren.

Van 01/01/2020 tot 31/12/2025

	2020	2021	2022	2023	2024	2025
Exploitatie						
Uitgaven	317.718,00	9.750,00	25.750,00	5.750,00	13.750,00	3.750,00
Ontvangsten	300.000,00	0,00	0,00	0,00	0,00	0,00
Saldo	-17.718,00	-9.750,00	-25.750,00	-5.750,00	-13.750,00	-3.750,00
Investerings						
Uitgaven	60.000,00	40.000,00	10.000,00	10.000,00	10.000,00	10.000,00
Ontvangsten	0,00	0,00	0,00	0,00	0,00	0,00
Saldo	-60.000,00	-40.000,00	-10.000,00	-10.000,00	-10.000,00	-10.000,00
Financiering						
Uitgaven	0,00	0,00	0,00	0,00	0,00	0,00
Ontvangsten	0,00	0,00	0,00	0,00	0,00	0,00
Saldo	0,00	0,00	0,00	0,00	0,00	0,00

Actieplan: AP-3.1: Leven in een kindvriendelijke gemeente

De jeugd is de toekomst, dat weet iedereen. Daarom willen we als gemeente een kindvriendelijk beleid voeren waar ook onze kinderen en jongeren inspraak in hebben.

Naast inspraak willen we kinderen en jongeren ook ruimte geven om te spelen.

Sinds 2019 heeft de gemeente Bekkevoort ook een erkend Huis van het Kind.

Het Huis van het kind is een netwerk voor alle mensen die te maken heeft met opvoeden van kinderen en jongeren van 0 tot 24 jaar. Binnen het Huis van het Kind willen we de al bestaande activiteiten bundelen en een aanbod voorzien van nieuwe zaken. Zo is er sinds kort een virtueel Huis van het Kind, waar je terecht kan voor informatie over en ondersteuning bij het grootbrengen van kinderen en jongeren.

Via het Lokaal Overleg Kinderopvang (LOK) blijven we nauwe contacten onderhouden met de verschillende opvanginitiatieven in onze gemeente. Daarnaast moet het digitaal loket kinderopvang in staat zijn om de noden en gebreken aan (eventuele) opvangplaatsen in kaart te brengen.

Binnen onze gemeente zijn er zeven erkende jeugdverenigingen. Deze verenigingen willen we in de toekomst blijven ondersteunen, zowel op financieel, materieel als logistiek vlak.

Scouts Assent en Chiro Bekkevoort hebben lokalen in privébezit, KLJ Molenbeek- Wersbeek en JH De Zwik maken gebruik van gemeentelijke gebouwen.

De lokalen van KLJ Molenbeek-Wersbeek, de Oude Jongensschool in Molenbeek, krijgen in 2020 een grondige renovatie. Deze renovatie zorgt ook voor extra lokalen.

Onze gemeentelijk vakantieaanbod heeft een grondige face lift gekregen in 2019. Vakantiewerking De Ravotter was een groot succes voor alle partijen en wordt dan ook verdergezet.

Het jeugdbeleid binnen onze gemeente is zowel een intragemeentelijke als een intergemeentelijke samenwerking.

Op gemeentelijk vlak is er bijvoorbeeld de samenwerking met de sport- en cultuurdienst voor het organiseren van activiteiten, maar ook bijvoorbeeld met OCMW voor het Huis van het Kind. `

In samenwerking met andere gemeenten organiseren we bijvoorbeeld het MEGA-project en de Beleefpas. Deze samenwerkingen worden als positief ervaren en willen we dus zeker verderzetten.

Via een intergemeentelijke preventiewerking willen we projecten opzetten om inwoners te stimuleren tot een gezonde levensstijl en hen beschermen tegen allerlei gezondheidsrisico's. Thema's die we zeker willen laten aan bod komen zijn voeding en mentaal welzijn.

Van 01/01/2020 tot 31/12/2025

	2020	2021	2022	2023	2024	2025
Exploitatie						
Uitgaven	2.750,00	2.750,00	2.750,00	2.750,00	12.750,00	2.750,00
Ontvangsten	0,00	0,00	0,00	0,00	0,00	0,00
Saldo	-2.750,00	-2.750,00	-2.750,00	-2.750,00	-12.750,00	-2.750,00
Investerings						
Uitgaven	0,00	30.000,00	0,00	0,00	0,00	0,00
Ontvangsten	0,00	0,00	0,00	0,00	0,00	0,00
Saldo	0,00	-30.000,00	0,00	0,00	0,00	0,00
Financiering						
Uitgaven	0,00	0,00	0,00	0,00	0,00	0,00
Ontvangsten	0,00	0,00	0,00	0,00	0,00	0,00
Saldo	0,00	0,00	0,00	0,00	0,00	0,00

Actieplan: AP-3.4: Leven in veilige gemeente

Het bestuur zal de volgende jaren het huidige beleid verderzetten met de politiezone Hageland en brandweerzone Oost. Zelf zal het bestuur de nodige aandacht besteden aan Be-Alert en de noodplanning.

Politie

Bekkevoort maakt deel uit van Politiezone Hageland. De gemeentemonitor 2018 toont aan dat het aantal geregistreerde misdrijven in Bekkevoort lager ligt ten opzichte van de andere gemeenten in het Vlaamse Gewest (cijfers 2016):

- Misdaden tegen lichamelijke integriteit (Bekkevoort 2,3/1000 inwoners, Vlaams Gewest: 5,8)
- Gewelddadige misdrijven tegen eigendom (Bekkevoort: 3,6/1000 inwoners, Vlaams Gewest: 6,6)

Hieruit blijkt dat Bekkevoort een veilige gemeente is om te wonen. Dit wordt versterkt door volgende cijfers uit diezelfde Gemeentemonitor: 87% van de inwoners geeft aan zich nooit of zelden onveilig te voelen in Bekkevoort (75% gemiddeld in andere gemeenten in het Vlaamse Gewest).

Niettegenstaande deze lage geregistreerde misdrijven zal de aankoop van mobiele (ANPR) camera's onderzocht worden. Een multifunctioneel gebruik zal moeten nagestreefd worden, te weten naar controle op criminaliteit, verkeerssnelheid, sluikstorten, zwerfvuil.

Brandweer en andere hulpverlening

Bekkevoort behoort sinds de brandweershervorming tot de hulpverleningszone Oost-Brabant. Ook voor noodplanning vallen we onder zone Oost. Het eigen gemeentelijk nood- en interventieplan is geactualiseerd in 2019.

Noodplanning

De gemeente beschikt over een goedgekeurd Algemeen Nood en Interventieplan (ANIP). Onder het gemeentepersoneel is één iemand aangeduid als noodplancoördinator en één personeelslid als back-up noodplancoördinator.

Aanvullend op dit ANIP heeft de communicatieambtenaar zelf een interventieplan opgesteld voor het luik communicatie (discipline 5). Het is belangrijk dat de inwoners correcte informatie krijgen wanneer zich een situatie voordoet waarbij de gemeentelijke fase wordt afgekondigd.

De gemeente heeft een Bijzonder Nood en Interventieplan (BNIP) opgesteld in kader van het afschakelplan elektriciteit.

De noodplancoördinatoren volgen ook de andere monodisciplinaire interventieplannen op en informeren de bevolking wanneer andere overheden hun interventieplannen -zoals bijvoorbeeld het hitteplan- activeren.

Voor grotere evenementen wordt een veiligheidsprotocol opgesteld met de organisatoren van het evenement. Dit veiligheidsprotocol wordt opgesteld in samenspraak met de politiediensten en de brandweer. Het veiligheidsprotocol omvat o.a. een duidelijke omschrijving van het evenement, een gedetailleerd inplantingsplan van het terrein, en een lijst van te contacteren personen in geval zich een probleemsituatie zou voordoen.

De gemeente is eind 2019 aangesloten bij BE-Alert. Met BE-Alert kunnen burgers zeer snel verwittigd worden als zich een noodsituatie voordoet. De gemeente gaat het systeem nog meer bekend maken bij de bevolking de komende maanden via de gemeentelijke communicatiekanalen. Momenteel hebben 325 inwoners zich ingeschreven op BE-Alert.

Van 01/01/2020 tot 31/12/2025

	2020	2021	2022	2023	2024	2025
Exploitatie						
Uitgaven	0,00	0,00	0,00	0,00	0,00	0,00
Ontvangsten	0,00	0,00	0,00	0,00	0,00	0,00
Saldo	0,00	0,00	0,00	0,00	0,00	0,00
Investerings						
Uitgaven	0,00	0,00	0,00	0,00	0,00	0,00
Ontvangsten	0,00	0,00	0,00	0,00	0,00	0,00
Saldo	0,00	0,00	0,00	0,00	0,00	0,00
Financiering						
Uitgaven	0,00	0,00	0,00	0,00	0,00	0,00
Ontvangsten	0,00	0,00	0,00	0,00	0,00	0,00
Saldo	0,00	0,00	0,00	0,00	0,00	0,00

Niet prioritaire Actieplannen

	2020	2021	2022	2023	2024	2025
Exploitatie						
Uitgaven	314.968,00	7.000,00	23.000,00	3.000,00	1.000,00	1.000,00
Ontvangsten	300.000,00	0,00	0,00	0,00	0,00	0,00
Saldo	-14.968,00	-7.000,00	-23.000,00	-3.000,00	-1.000,00	-1.000,00
Investerings						
Uitgaven	60.000,00	10.000,00	10.000,00	10.000,00	10.000,00	10.000,00
Ontvangsten	0,00	0,00	0,00	0,00	0,00	0,00
Saldo	-60.000,00	-10.000,00	-10.000,00	-10.000,00	-10.000,00	-10.000,00
Financiering						
Uitgaven	0,00	0,00	0,00	0,00	0,00	0,00
Ontvangsten	0,00	0,00	0,00	0,00	0,00	0,00
Saldo	0,00	0,00	0,00	0,00	0,00	0,00

Niet prioritaire Beleidsdoelstellingen

	2020	2021	2022	2023	2024	2025
Exploitatie						
Uitgaven	33.714,00	21.563,00	21.750,00	21.939,00	22.131,00	25.826,00
Ontvangsten	0,00	0,00	0,00	0,00	0,00	0,00
Saldo	-33.714,00	-21.563,00	-21.750,00	-21.939,00	-22.131,00	-25.826,00
Investerings						
Uitgaven	38.045,00	0,00	0,00	0,00	0,00	0,00
Ontvangsten	0,00	0,00	0,00	0,00	0,00	0,00
Saldo	-38.045,00	0,00	0,00	0,00	0,00	0,00
Financiering						
Uitgaven	0,00	0,00	0,00	0,00	0,00	0,00
Ontvangsten	0,00	0,00	0,00	0,00	0,00	0,00
Saldo	0,00	0,00	0,00	0,00	0,00	0,00

Overzicht Doelstellingen, Actieplannen en Acties is te vinden op: Vul hier de locatie in waar uw ODAA komt te staan

2. Financiële nota

	2020	2021	2022	2023	2024	2025
Samen werken aan een sterk en doorgedreven klimaatbeleid						
Exploitatie						
Uitgaven	416.523,00	428.089,00	439.866,00	452.043,00	462.375,00	467.472,00
Ontvangsten	406.918,00	416.171,00	426.201,00	435.417,00	444.205,00	449.375,00
Saldo	-9.605,00	-11.918,00	-13.665,00	-16.626,00	-18.170,00	-18.097,00
Investerings						
Uitgaven	1.126.600,00	1.747.500,00	2.317.500,00	348.000,00	280.500,00	315.000,00
Ontvangsten	747.150,00	319.000,00	916.700,00	275.000,00	50.000,00	80.000,00
Saldo	-379.450,00	-1.428.500,00	-1.400.800,00	-73.000,00	-230.500,00	-235.000,00
Financiering						
Uitgaven	0,00	0,00	0,00	0,00	0,00	0,00
Ontvangsten	0,00	0,00	0,00	0,00	0,00	0,00
Saldo	0,00	0,00	0,00	0,00	0,00	0,00
Een propere gemeente wil iedereen						
Exploitatie						
Uitgaven	0,00	0,00	0,00	0,00	0,00	0,00
Ontvangsten	0,00	0,00	0,00	0,00	0,00	0,00
Saldo	0,00	0,00	0,00	0,00	0,00	0,00
Investerings						
Uitgaven	280.000,00	40.000,00	40.000,00	40.000,00	40.000,00	0,00
Ontvangsten	0,00	0,00	0,00	0,00	0,00	0,00
Saldo	-280.000,00	-40.000,00	-40.000,00	-40.000,00	-40.000,00	0,00
Financiering						
Uitgaven	0,00	0,00	0,00	0,00	0,00	0,00
Ontvangsten	0,00	0,00	0,00	0,00	0,00	0,00
Saldo	0,00	0,00	0,00	0,00	0,00	0,00
Bekkevoort wil een zorgzame gemeente zijn met aandacht voor alle doelgroepen.						
Exploitatie						
Uitgaven	317.718,00	9.750,00	25.750,00	5.750,00	13.750,00	3.750,00
Ontvangsten	300.000,00	0,00	0,00	0,00	0,00	0,00
Saldo	-17.718,00	-9.750,00	-25.750,00	-5.750,00	-13.750,00	-3.750,00

	2020	2021	2022	2023	2024	2025
Investerings						
Uitgaven	60.000,00	40.000,00	10.000,00	10.000,00	10.000,00	10.000,00
Ontvangsten	0,00	0,00	0,00	0,00	0,00	0,00
Saldo	-60.000,00	-40.000,00	-10.000,00	-10.000,00	-10.000,00	-10.000,00
Financierings						
Uitgaven	0,00	0,00	0,00	0,00	0,00	0,00
Ontvangsten	0,00	0,00	0,00	0,00	0,00	0,00
Saldo	0,00	0,00	0,00	0,00	0,00	0,00
Niet-prioritaire beleidsdoelstellingen						
Exploitatie						
Uitgaven	33.714,00	21.563,00	21.750,00	21.939,00	22.131,00	25.826,00
Ontvangsten	0,00	0,00	0,00	0,00	0,00	0,00
Saldo	-33.714,00	-21.563,00	-21.750,00	-21.939,00	-22.131,00	-25.826,00
Investerings						
Uitgaven	38.045,00	0,00	0,00	0,00	0,00	0,00
Ontvangsten	0,00	0,00	0,00	0,00	0,00	0,00
Saldo	-38.045,00	0,00	0,00	0,00	0,00	0,00
Financierings						
Uitgaven	0,00	0,00	0,00	0,00	0,00	0,00
Ontvangsten	0,00	0,00	0,00	0,00	0,00	0,00
Saldo	0,00	0,00	0,00	0,00	0,00	0,00
Verrichtingen zonder beleidsdoelstellingen						
Exploitatie						
Uitgaven	8.257.313,00	8.341.821,00	8.424.475,00	8.447.890,00	8.525.824,00	8.569.721,00
Ontvangsten	9.481.915,40	9.678.195,40	9.789.761,40	9.870.434,40	9.984.381,40	10.084.976,40
Saldo	1.224.602,40	1.336.374,40	1.365.286,40	1.422.544,40	1.458.557,40	1.515.255,40
Investerings						
Uitgaven	166.832,50	60.003,50	33.003,50	30.003,50	30.003,50	30.003,50
Ontvangsten	456.830,00	0,00	0,00	0,00	0,00	0,00
Saldo	289.997,50	-60.003,50	-33.003,50	-30.003,50	-30.003,50	-30.003,50
Financierings						
Uitgaven	386.241,00	367.265,00	402.294,00	431.599,00	441.589,00	451.414,00
Ontvangsten	0,00	1.000.000,00	1.000.000,00	0,00	0,00	0,00
Saldo	-386.241,00	632.735,00	597.706,00	-431.599,00	-441.589,00	-451.414,00
Totalen						
Exploitatie						
Uitgaven	9.025.268,00	8.801.223,00	8.911.841,00	8.927.622,00	9.024.080,00	9.066.769,00
Ontvangsten	10.188.833,40	10.094.366,40	10.215.962,40	10.305.851,40	10.428.586,40	10.534.351,40
Saldo	1.163.565,40	1.293.143,40	1.304.121,40	1.378.229,40	1.404.506,40	1.467.582,40
Investerings						
Uitgaven	1.671.477,50	1.887.503,50	2.400.503,50	428.003,50	360.503,50	355.003,50

	2020	2021	2022	2023	2024	2025
Ontvangsten	1.203.980,00	319.000,00	916.700,00	275.000,00	50.000,00	80.000,00
Saldo	-467.497,50	-1.568.503,50	-1.483.803,50	-153.003,50	-310.503,50	-275.003,50
Financiering						
Uitgaven	386.241,00	367.265,00	402.294,00	431.599,00	441.589,00	451.414,00
Ontvangsten	0,00	1.000.000,00	1.000.000,00	0,00	0,00	0,00
Saldo	-386.241,00	632.735,00	597.706,00	-431.599,00	-441.589,00	-451.414,00

Budgettair resultaat	2020	2021	2022	2023	2024	2025
I. Exploitatiesaldo	1.163.565,40	1.293.143,40	1.304.121,40	1.378.229,40	1.404.506,40	1.467.582,40
a. Ontvangsten	10.188.833,40	10.094.366,40	10.215.962,40	10.305.851,40	10.428.586,40	10.534.351,40
b. Uitgaven	9.025.268,00	8.801.223,00	8.911.841,00	8.927.622,00	9.024.080,00	9.066.769,00
II. Investeringsaldo	-467.497,50	-1.568.503,50	-1.483.803,50	-153.003,50	-310.503,50	-275.003,50
a. Ontvangsten	1.203.980,00	319.000,00	916.700,00	275.000,00	50.000,00	80.000,00
b. Uitgaven	1.671.477,50	1.887.503,50	2.400.503,50	428.003,50	360.503,50	355.003,50
III. Saldo exploitatie en investeringen	696.067,90	-275.360,10	-179.682,10	1.225.225,90	1.094.002,90	1.192.578,90
IV. Financieringsaldo	-386.241,00	632.735,00	597.706,00	-431.599,00	-441.589,00	-451.414,00
a. Ontvangsten	0,00	1.000.000,00	1.000.000,00	0,00	0,00	0,00
b. Uitgaven	386.241,00	367.265,00	402.294,00	431.599,00	441.589,00	451.414,00
V. Budgettair resultaat van het boekjaar	309.826,90	357.374,90	418.023,90	793.626,90	652.413,90	741.164,90
VI. Gecumuleerd budgettair resultaat vorig boekjaar	1.579.374,43	1.889.201,33	2.246.576,23	2.664.600,13	3.458.227,03	4.110.640,93
a. Op basis van meerjarenplan vorig boekjaar	1.579.374,43	1.889.201,33	2.246.576,23	2.664.600,13	3.458.227,03	4.110.640,93
b. Ramingen niet verwerkt in meerjarenplan vorig boekjaar (Zie toelichting)	0,00	0,00	0,00	0,00	0,00	0,00
1. Ramingen inzake exploitatie						
2. Ramingen inzake investeringen						
3. Ramingen inzake financiering						
VII. Gecumuleerd budgettair resultaat	1.889.201,33	2.246.576,23	2.664.600,13	3.458.227,03	4.110.640,93	4.851.805,83
VIII. Onbeschikbare gelden	644.145,00	644.145,00	644.145,00	644.145,00	644.145,00	644.145,00
IX. Beschikbaar budgettair resultaat	1.245.056,33	1.602.431,23	2.020.455,13	2.814.082,03	3.466.495,93	4.207.660,83

Autofinancieringsmarge	2020	2021	2022	2023	2024	2025
I. Exploitatiesaldo	1.163.565,40	1.293.143,40	1.304.121,40	1.378.229,40	1.404.506,40	1.467.582,40
II. Netto periodieke aflossingen	386.241,00	367.265,00	402.294,00	431.599,00	441.589,00	451.414,00
a. Periodieke aflossingen conform de verbintenissen	386.241,00	367.265,00	402.294,00	431.599,00	441.589,00	451.414,00
b. Periodieke terugvordering leningen	0,00	0,00	0,00	0,00	0,00	0,00
III. Ramingen inzake exploitatie niet verwerkt in meerjarenplan	0,00	0,00	0,00	0,00	0,00	0,00
IV. Autofinancieringsmarge	777.324,40	925.878,40	901.827,40	946.630,40	962.917,40	1.016.168,40

Gecorrigeerde Autofinancieringsmarge	2020	2021	2022	2023	2024	2025
I. Autofinancieringsmarge	777.324,40	925.878,40	901.827,40	946.630,40	962.917,40	1.016.168,40
II. Correctie op de periodieke aflossingen	-422.257,80	-460.953,32	-473.740,80	-409.907,88	-364.590,76	-318.652,64
a. Periodieke aflossingen conform de verbintenissen	386.241,00	367.265,00	402.294,00	431.599,00	441.589,00	451.414,00
b. Gecorrigeerde aflossingen o.b.v. de financiële schulden	808.498,80	828.218,32	876.034,80	841.506,88	806.179,76	770.066,64
III. Gecorrigeerde autofinancieringsmarge	355.066,60	464.925,08	428.086,60	536.722,52	598.326,64	697.515,76

Geconsolideerd financieel evenwicht	2020	2021	2022	2023	2024	2025
I. Beschikbaar budgettair resultaat						
- Gemeente en OCMW	1.245.056,33	1.602.431,23	2.020.455,13	2.814.082,03	3.466.495,93	4.207.660,83
Totaal beschikbaar budgettair resultaat	1.245.056,33	1.602.431,23	2.020.455,13	2.814.082,03	3.466.495,93	4.207.660,83
II. Autofinancieringsmarge						
- Gemeente en OCMW	777.324,40	925.878,40	901.827,40	946.630,40	962.917,40	1.016.168,40
Totale Autofinancieringsmarge	777.324,40	925.878,40	901.827,40	946.630,40	962.917,40	1.016.168,40
III. Gecorrigeerde autofinancieringsmarge						
- Gemeente en OCMW	355.066,60	464.925,08	428.086,60	536.722,52	598.326,64	697.515,76
Totale gecorrigeerde autofinancieringsmarge	355.066,60	464.925,08	428.086,60	536.722,52	598.326,64	697.515,76

Verantwoording van de aanpassing van het Gecumuleerde budgettaire resultaat vorig boekjaar

Gemeente

Na bw3/2019	1 828 598,43	
Niet gerealiseerde investeringen	+ 967 679	*zie volgende blz.
Niet gerealiseerde ontvangsten	- 2 244 622	* zie volgende blz.
Gecorrigeerd GBRVBJ	551 655,43	

OCMW

Na bw2/2019	1 002 719	
Niet gerealiseerde investeringen	+ 15 000	aankoop meubilair
Niet gerealiseerde investeringen	+ 10 000	aankoop informaticamaterieel
Gecorrigeerd GBRVBJ	1 027 719	

niet gerealiseerd in boekjaar 2019	uitgaven +	ontvangsten -
uitvoering masterplan Bekkevoort	79.100,00 €	
RUP Assent in uitvoering masterplan Assent	34.827,00 €	
infrastructuurwerken Kwadestraat	10.000,00 €	
Trage wegen functietoekenningsplan	5.000,00 €	
infrastructuurwerken Driesstraat	5.000,00 €	
strategische gronden	16.617,00 €	
grondverwervingen Koningsbos en Doktorenberg	8.362,00 €	
aankoop gronden Poelbos	44.000,00 €	
aanleg personeelsparking	11.000,00 €	
buitengewoon onderhoud school	42.500,00 €	
bouw gemeentelijk magazijn	47.495,00 €	
renovatie kleedkamers sportpark De Heide	30.000,00 €	
toegestane investeringssubsidie Jeugd	23.679,00 €	
burgemeestersconvenant Ketel St Laurentius	15.000,00 €	
BO gemeentehuis branddeuren en noodverlichting	17.000,00 €	
aanleg vierbunderweg	9.000,00 €	
Pijnbeek fase II infrastructuurwerken Halensebaan	27.400,00 €	
BO oude jongensschool Molenbeek-Wersbeek	248.000,00 €	
opmaak vernieuwd mobiliteitsplan	3.000,00 €	
plan kerkhoven en begraafplaatsen ingroening	15.000,00 €	
uitvoering erosiebestrijdingsplan aankoop gronden Holleput	50.000,00 €	
BO onderhoud wegen N2	38.896,00 €	
BO onderhoud plattelandswegen	60.000,00 €	
gronden Prinsenbos erosie	64.000,00 €	
inrichting vergaderlokalen	5.740,00 €	
software e-loket + website	23.203,00 €	
aankoop soft- en hardware	12.690,00 €	
aanpassingen bij invoeren veiligheidsrichtlijnen ict	10.000,00 €	
toegestane investeringssubsidie Kerkraad HH	11.170,00 €	
Interregsubsidie dakwerken bib		90.000,00 €
verkoop onbebouwde terreinen		15.252,00 €
verkoop Hageveld		350.000,00 €
verkoop oud gemeentehuis Assent		200.000,00 €
verkoop oude jongensschool Assent		265.000,00 €
Leadersubsidie Kunst Hermansheuvel		8.500,00 €
investeringssubsidie Staasbaan N2		422.089,00 €

niet gerealiseerd in boekjaar 2019	uitgaven +	ontvangsten -
investeringssubsidie aankoop gronden heideschraal		7.500,00 €
investeringssubsidie seniorenometjes		13.200,00 €
investeringssubsidie erosiebestijdingsplan		300.911,00 €
investeringssubsidie opmaak RUP Bekkevoort		4.500,00 €
investeringssubsidie Pijnbeek fase I eugeen Coolsstraat		516.670,00 €
investeringssubsidie RUP Assent		10.000,00 €
investeringssubsidie opmaak RUP zonevreemde woningen		5.000,00 €
investeringssubsidie Leader renovatie oude jongensschool M		36.000,00 €
TOTALEN	967.679,00 €	2.244.622,00 €

	2020		2021	
	Uitgaven	Ontvangsten	Uitgaven	Ontvangsten
- Gemeente				
Exploitatie	6.858.426,00	8.623.983,40	6.934.885,00	8.829.516,40
Investerings	1.646.477,50	1.203.980,00	1.872.503,50	319.000,00
Financiering	386.241,00	0,00	367.265,00	1.000.000,00
Leningen en leasings	386.241,00	0,00	367.265,00	1.000.000,00
Toegestane leningen en betalingsuitstel	0,00	0,00	0,00	0,00
Overige financieringstransacties	0,00	0,00	0,00	0,00
- OCMW				
Exploitatie	2.166.842,00	1.564.850,00	1.866.338,00	1.264.850,00
Investerings	25.000,00	0,00	15.000,00	0,00
Financiering	0,00	0,00	0,00	0,00
Leningen en leasings	0,00	0,00	0,00	0,00
Toegestane leningen en betalingsuitstel	0,00	0,00	0,00	0,00
Overige financieringstransacties	0,00	0,00	0,00	0,00

3. Toelichting

	2020	2021	2022	2023	2024	2025
Algemene financiering						
Exploitatie						
Uitgaven	274.890,00	269.228,00	277.134,00	261.880,00	253.620,00	231.580,00
Ontvangsten	6.920.729,00	7.127.342,00	7.222.884,00	7.320.941,00	7.421.598,00	7.524.986,00
Saldo	6.645.839,00	6.858.114,00	6.945.750,00	7.059.061,00	7.167.978,00	7.293.406,00
Investerings						
Uitgaven	3.153,50	3,50	3,50	3,50	3,50	3,50
Ontvangsten	0,00	0,00	0,00	0,00	0,00	0,00
Saldo	-3.153,50	-3,50	-3,50	-3,50	-3,50	-3,50
Financiering						
Uitgaven	386.241,00	367.265,00	402.294,00	431.599,00	441.589,00	451.414,00
Ontvangsten	0,00	1.000.000,00	1.000.000,00	0,00	0,00	0,00
Saldo	-386.241,00	632.735,00	597.706,00	-431.599,00	-441.589,00	-451.414,00
Algemeen Bestuur						
Exploitatie						
Uitgaven	2.557.269,00	2.576.873,00	2.599.761,00	2.616.102,00	2.634.933,00	2.657.901,00
Ontvangsten	52.732,00	52.732,00	52.732,00	52.732,00	52.732,00	52.732,00
Saldo	-2.504.537,00	-2.524.141,00	-2.547.029,00	-2.563.370,00	-2.582.201,00	-2.605.169,00
Investerings						
Uitgaven	87.045,00	15.000,00	0,00	0,00	0,00	0,00
Ontvangsten	0,00	0,00	0,00	0,00	0,00	0,00
Saldo	-87.045,00	-15.000,00	0,00	0,00	0,00	0,00
Financiering						
Uitgaven	0,00	0,00	0,00	0,00	0,00	0,00
Ontvangsten	0,00	0,00	0,00	0,00	0,00	0,00
Saldo	0,00	0,00	0,00	0,00	0,00	0,00
Mens						
Exploitatie						
Uitgaven	3.650.622,00	3.388.870,00	3.434.780,00	3.426.198,00	3.475.939,00	3.482.671,00
Ontvangsten	2.253.365,00	1.949.565,00	1.964.822,00	1.961.137,00	1.976.510,00	1.972.941,00
Saldo	-1.397.257,00	-1.439.305,00	-1.469.958,00	-1.465.061,00	-1.499.429,00	-1.509.730,00
Investerings						
Uitgaven	569.679,00	200.000,00	28.000,00	25.000,00	25.000,00	25.000,00

	2020	2021	2022	2023	2024	2025
Ontvangsten	637.200,00	265.000,00	0,00	0,00	0,00	0,00
Saldo	67.521,00	65.000,00	-28.000,00	-25.000,00	-25.000,00	-25.000,00
Financiering						
Uitgaven	0,00	0,00	0,00	0,00	0,00	0,00
Ontvangsten	0,00	0,00	0,00	0,00	0,00	0,00
Saldo	0,00	0,00	0,00	0,00	0,00	0,00
Ruimte						
Exploitatie						
Uitgaven	2.542.487,00	2.566.252,00	2.600.166,00	2.623.442,00	2.659.588,00	2.694.617,00
Ontvangsten	962.007,40	964.727,40	975.524,40	971.041,40	977.746,40	983.692,40
Saldo	-1.580.479,60	-1.601.524,60	-1.624.641,60	-1.652.400,60	-1.681.841,60	-1.710.924,60
Investerings						
Uitgaven	1.011.600,00	1.672.500,00	2.372.500,00	403.000,00	335.500,00	330.000,00
Ontvangsten	566.780,00	54.000,00	916.700,00	275.000,00	50.000,00	80.000,00
Saldo	-444.820,00	-1.618.500,00	-1.455.800,00	-128.000,00	-285.500,00	-250.000,00
Financiering						
Uitgaven	0,00	0,00	0,00	0,00	0,00	0,00
Ontvangsten	0,00	0,00	0,00	0,00	0,00	0,00
Saldo	0,00	0,00	0,00	0,00	0,00	0,00

I. Exploitatie-uitgaven	2020	2021	2022	2023	2024	2025
A. Operationele uitgaven	8.803.494,00	8.585.257,00	8.688.069,00	8.699.204,00	8.804.022,00	8.868.851,00
1. Goederen en diensten	2.369.055,00	2.328.869,00	2.372.737,00	2.344.590,00	2.383.683,00	2.389.222,00
2. Bezoldigingen, sociale lasten en pensioenen	4.689.343,00	4.736.108,00	4.783.432,00	4.831.510,00	4.878.104,00	4.919.825,00
a. Politiek personeel	247.724,00	249.715,00	251.727,00	253.759,00	255.811,00	257.884,00
b. Vastbenoemd niet-onderwijzend personeel	1.388.516,00	1.399.752,00	1.411.097,00	1.422.557,00	1.434.132,00	1.445.822,00
c. Niet vastbenoemd niet-onderwijzend personeel	2.238.709,00	2.266.436,00	2.294.535,00	2.323.193,00	2.350.175,00	2.372.095,00
d. Onderwijzend personeel ten laste van bestuur	12.325,00	12.423,00	12.522,00	12.622,00	12.723,00	12.825,00
e. Onderwijzend personeel ten laste van andere overheden	570.000,00	575.700,00	581.457,00	587.272,00	593.145,00	599.076,00
f. Andere personeelskosten	143.929,00	143.942,00	143.954,00	143.967,00	143.978,00	143.983,00
g. Pensioenen	88.140,00	88.140,00	88.140,00	88.140,00	88.140,00	88.140,00
3. Individuele hulpverlening door het O.C.M.W.	626.160,00	326.160,00	326.160,00	326.160,00	326.160,00	326.160,00
4. Toegestane werkingssubsidies	1.081.069,00	1.156.253,00	1.167.868,00	1.179.072,00	1.198.203,00	1.215.772,00
- aan de districten	0,00	0,00	0,00	0,00	0,00	0,00
- aan de eigen autonome provinciebedrijven (APB)	0,00	0,00	0,00	0,00	0,00	0,00
- aan de eigen autonome gemeentebedrijven (AGB)	0,00	0,00	0,00	0,00	0,00	0,00
- aan welzijnsverenigingen	0,00	0,00	0,00	0,00	0,00	0,00
- aan andere OCMW-verenigingen	0,00	0,00	0,00	0,00	0,00	0,00
- aan de politiezone	433.000,00	433.000,00	433.000,00	433.000,00	433.000,00	433.000,00
- aan de hulpverleningszone	260.516,00	295.441,00	304.616,00	313.148,00	321.063,00	330.000,00
- aan intergemeentelijke samenwerkingsverbanden (IGS)	49.500,00	51.480,00	51.995,00	52.515,00	53.040,00	53.570,00
- aan besturen van de eredienst	99.274,00	134.189,00	137.518,00	141.062,00	150.634,00	157.605,00
- aan niet-confessionele levensbeschouwelijke gemeenschappen	0,00	0,00	0,00	0,00	0,00	0,00
- aan andere begunstigden	238.779,00	242.143,00	240.739,00	239.347,00	240.466,00	241.597,00
5. Andere operationele uitgaven	37.867,00	37.867,00	37.872,00	17.872,00	17.872,00	17.872,00
B. Financiële uitgaven	221.774,00	215.966,00	223.772,00	228.418,00	220.058,00	197.918,00
1. Rente, commissies en kosten verbonden aan schulden	221.674,00	215.866,00	223.672,00	228.318,00	219.958,00	197.818,00
- aan financiële instellingen	0,00	0,00	0,00	0,00	0,00	0,00
- aan andere entiteiten	221.674,00	215.866,00	223.672,00	228.318,00	219.958,00	197.818,00
2. Andere financiële uitgaven	100,00	100,00	100,00	100,00	100,00	100,00
C. Rechthebbenden uit het overschot van het boekjaar	0,00	0,00	0,00	0,00	0,00	0,00

II. Exploitatieontvangsten	2020	2021	2022	2023	2024	2025
A. Operationele ontvangsten	9.922.631,00	9.827.397,00	9.948.226,00	10.037.348,00	10.159.316,00	10.264.305,00
1. Ontvangsten uit de werking	467.982,00	458.482,00	467.982,00	458.482,00	467.982,00	458.482,00
2. Fiscale ontvangsten en boetes	4.634.309,00	4.674.097,00	4.703.140,00	4.732.373,00	4.761.798,00	4.791.418,00
a. Aanvullende belastingen	4.129.157,00	4.168.860,00	4.197.903,00	4.227.136,00	4.256.561,00	4.286.181,00
- Opcentiemen op de onroerende voorheffing	1.885.406,00	1.904.260,00	1.923.303,00	1.942.536,00	1.961.961,00	1.981.581,00
- Aanvullende belasting op de personenbelasting	2.132.204,00	2.153.000,00	2.163.000,00	2.173.000,00	2.183.000,00	2.193.000,00
- Andere aanvullende belastingen	111.547,00	111.600,00	111.600,00	111.600,00	111.600,00	111.600,00
b. Andere belastingen en boetes	505.152,00	505.237,00	505.237,00	505.237,00	505.237,00	505.237,00
3. Werkingssubsidies	4.604.161,00	4.474.386,00	4.546.642,00	4.600.814,00	4.675.069,00	4.754.768,00
a. Algemene werkingssubsidies	2.487.634,00	2.654.459,00	2.720.958,00	2.789.782,00	2.861.014,00	2.934.782,00
- Gemeentefonds	1.757.584,00	1.814.452,00	1.873.309,00	1.934.225,00	1.997.271,00	2.062.567,00
- Andere algemene werkingssubsidies	730.050,00	840.007,00	847.649,00	855.557,00	863.743,00	872.215,00
- van de federale overheid	16.449,00	16.449,00	16.449,00	16.449,00	16.449,00	16.449,00
- van de Vlaamse overheid	680.260,00	790.217,00	797.859,00	805.767,00	813.953,00	822.425,00
- van de provincie	0,00	0,00	0,00	0,00	0,00	0,00
- van de gemeente	0,00	0,00	0,00	0,00	0,00	0,00
- van het OCMW	0,00	0,00	0,00	0,00	0,00	0,00
- van andere entiteiten	33.341,00	33.341,00	33.341,00	33.341,00	33.341,00	33.341,00
b. Specifieke werkingssubsidies	2.116.527,00	1.819.927,00	1.825.684,00	1.811.032,00	1.814.055,00	1.819.986,00
- van de federale overheid	347.800,00	347.800,00	347.800,00	347.800,00	347.800,00	347.800,00
- van de Vlaamse overheid	1.675.311,00	1.378.711,00	1.384.468,00	1.381.432,00	1.384.455,00	1.390.386,00
- van de provincie	78.000,00	78.000,00	78.000,00	78.000,00	78.000,00	78.000,00
- van de gemeente	0,00	0,00	0,00	0,00	0,00	0,00
- van het OCMW	0,00	0,00	0,00	0,00	0,00	0,00
- van andere entiteiten	15.416,00	15.416,00	15.416,00	3.800,00	3.800,00	3.800,00
4. Recuperatie individuele hulpverlening	0,00	0,00	0,00	0,00	0,00	0,00
5. Andere operationele ontvangsten	216.179,00	220.432,00	230.462,00	245.679,00	254.467,00	259.637,00
B. Financiële ontvangsten	266.202,40	266.969,40	267.736,40	268.503,40	269.270,40	270.046,40
C. Tussenkost door derden in het tekort van het boekjaar	0,00	0,00	0,00	0,00	0,00	0,00
	2020	2021	2022	2023	2024	2025
III. Exploitatiesaldo	1.163.565,40	1.293.143,40	1.304.121,40	1.378.229,40	1.404.506,40	1.467.582,40
I. Investeringsuitgaven	2020	2021	2022	2023	2024	2025
A. Investerings in financiële vaste activa	3.153,50	3,50	3,50	3,50	3,50	3,50
1. Extern verzelfstandigde agentschappen	0,00	0,00	0,00	0,00	0,00	0,00
2. Intergemeentelijke samenwerkingsverbanden en soortgelijke entiteiten	3.150,00	0,00	0,00	0,00	0,00	0,00
3. OCMW-verenigingen	0,00	0,00	0,00	0,00	0,00	0,00
4. Andere financiële vaste activa	3,50	3,50	3,50	3,50	3,50	3,50
B. Investerings in materiële vaste activa	1.408.145,00	1.817.500,00	2.360.500,00	408.000,00	360.500,00	355.000,00

I. Investeringsuitgaven	2020	2021	2022	2023	2024	2025
1. Gemeenschapsgoederen en bedrijfsmatige materiële vaste activa	1.408.145,00	1.802.500,00	2.360.500,00	408.000,00	360.500,00	355.000,00
a. Terreinen en gebouwen	804.500,00	1.443.000,00	1.055.500,00	205.000,00	105.000,00	15.000,00
b. Wegen en andere infrastructuur	239.600,00	319.500,00	1.277.000,00	178.000,00	230.500,00	315.000,00
c. Roerende goederen	364.045,00	40.000,00	28.000,00	25.000,00	25.000,00	25.000,00
d. Leasing en soortgelijke rechten	0,00	0,00	0,00	0,00	0,00	0,00
e. Erfgoed	0,00	0,00	0,00	0,00	0,00	0,00
2. Andere materiële vaste activa	0,00	15.000,00	0,00	0,00	0,00	0,00
a. Onroerende goederen	0,00	0,00	0,00	0,00	0,00	0,00
b. Roerende goederen	0,00	15.000,00	0,00	0,00	0,00	0,00
C. Investerings in immateriële vaste activa	209.500,00	70.000,00	40.000,00	20.000,00	0,00	0,00
D. Toegestane investeringssubsidies	50.679,00	0,00	0,00	0,00	0,00	0,00
- aan de districten	0,00	0,00	0,00	0,00	0,00	0,00
- aan autonome provinciebedrijven (APB)	0,00	0,00	0,00	0,00	0,00	0,00
- aan autonome gemeentebedrijven (AGB)	0,00	0,00	0,00	0,00	0,00	0,00
- aan welzijnsverenigingen	0,00	0,00	0,00	0,00	0,00	0,00
- aan andere OCMW-verenigingen	0,00	0,00	0,00	0,00	0,00	0,00
- aan de politiezone	0,00	0,00	0,00	0,00	0,00	0,00
- aan de hulpverleningszone	27.000,00	0,00	0,00	0,00	0,00	0,00
- aan intergemeentelijke samenwerkingsverbanden (IGS)	0,00	0,00	0,00	0,00	0,00	0,00
- aan niet-confessionele levensbeschouwelijke gemeenschappen	0,00	0,00	0,00	0,00	0,00	0,00
- aan besturen van de eredienst	0,00	0,00	0,00	0,00	0,00	0,00
- aan andere begunstigden	23.679,00	0,00	0,00	0,00	0,00	0,00
II. Investeringsontvangsten	2020	2021	2022	2023	2024	2025
A. Verkoop van financiële vaste activa	0,00	0,00	0,00	0,00	0,00	0,00
1. Extern verzelfstandigde agentschappen	0,00	0,00	0,00	0,00	0,00	0,00
2. Intergemeentelijke samenwerkingsverbanden en soortgelijke entiteiten	0,00	0,00	0,00	0,00	0,00	0,00
3. OCMW-verenigingen	0,00	0,00	0,00	0,00	0,00	0,00
4. Andere financiële vaste activa	0,00	0,00	0,00	0,00	0,00	0,00
B. Verkoop van materiële vaste activa	552.000,00	265.000,00	0,00	275.000,00	0,00	0,00
1. Gemeenschapsgoederen en bedrijfsmatige materiële vaste activa	552.000,00	265.000,00	0,00	275.000,00	0,00	0,00
a. Terreinen en gebouwen	550.000,00	265.000,00	0,00	275.000,00	0,00	0,00
b. Wegen en andere infrastructuur	0,00	0,00	0,00	0,00	0,00	0,00
c. Roerende goederen	2.000,00	0,00	0,00	0,00	0,00	0,00
d. Leasing en soortgelijke rechten	0,00	0,00	0,00	0,00	0,00	0,00
e. Erfgoed	0,00	0,00	0,00	0,00	0,00	0,00
2. Andere materiële vaste activa	0,00	0,00	0,00	0,00	0,00	0,00
a. Onroerende goederen	0,00	0,00	0,00	0,00	0,00	0,00
b. Roerende goederen	0,00	0,00	0,00	0,00	0,00	0,00

II. Investeringsontvangsten	2020	2021	2022	2023	2024	2025
C. Verkoop van immateriële vaste activa	0,00	0,00	0,00	0,00	0,00	0,00
D. Investeringssubsidies en -schenkingen	651.980,00	54.000,00	916.700,00	0,00	50.000,00	80.000,00
- van de federale overheid	0,00	0,00	0,00	0,00	0,00	0,00
- van de Vlaamse overheid	629.780,00	54.000,00	916.700,00	0,00	50.000,00	80.000,00
- van de provincie	22.200,00	0,00	0,00	0,00	0,00	0,00
- van de gemeente	0,00	0,00	0,00	0,00	0,00	0,00
- van het OCMW	0,00	0,00	0,00	0,00	0,00	0,00
- van andere entiteiten	0,00	0,00	0,00	0,00	0,00	0,00
	2020	2021	2022	2023	2024	2025
III. Investeringsaldo	-467.497,50	-1.568.503,50	-1.483.803,50	-153.003,50	-310.503,50	-275.003,50
	2020	2021	2022	2023	2024	2025
Saldo exploitatie en investeringen	696.067,90	-275.360,10	-179.682,10	1.225.225,90	1.094.002,90	1.192.578,90
I. Financieringsuitgaven	2020	2021	2022	2023	2024	2025
A. Vereffening van financiële schulden	386.241,00	367.265,00	402.294,00	431.599,00	441.589,00	451.414,00
1. Periodieke aflossingen van opgenomen leningen en leasings	386.241,00	367.265,00	402.294,00	431.599,00	441.589,00	451.414,00
2. Niet-periodieke aflossingen van opgenomen leningen en leasings	0,00	0,00	0,00	0,00	0,00	0,00
B. Vereffening van niet-financiële schulden	0,00	0,00	0,00	0,00	0,00	0,00
C. Toegestane leningen en betalingsuitstel	0,00	0,00	0,00	0,00	0,00	0,00
1. Toegestane leningen	0,00	0,00	0,00	0,00	0,00	0,00
- aan autonome provinciebedrijven (APB)	0,00	0,00	0,00	0,00	0,00	0,00
- aan autonome gemeentebedrijven (AGB)	0,00	0,00	0,00	0,00	0,00	0,00
- aan welzijnsverenigingen	0,00	0,00	0,00	0,00	0,00	0,00
- aan andere OCMW-verenigingen	0,00	0,00	0,00	0,00	0,00	0,00
- aan de politiezone	0,00	0,00	0,00	0,00	0,00	0,00
- aan de hulpverleningszone	0,00	0,00	0,00	0,00	0,00	0,00
- aan intergemeentelijke samenwerkingsverbanden (IGS)	0,00	0,00	0,00	0,00	0,00	0,00
- aan besturen van de eredienst	0,00	0,00	0,00	0,00	0,00	0,00
- aan niet-confessionele levensbeschouwelijke gemeenschappen	0,00	0,00	0,00	0,00	0,00	0,00
- aan andere begunstigen	0,00	0,00	0,00	0,00	0,00	0,00
2. Toegestaan betalingsuitstel	0,00	0,00	0,00	0,00	0,00	0,00
D. Vooruitbetalingen	0,00	0,00	0,00	0,00	0,00	0,00
E. Kapitaalsverminderingen	0,00	0,00	0,00	0,00	0,00	0,00
	2020	2021	2022	2023	2024	2025
II. Financieringsontvangsten	2020	2021	2022	2023	2024	2025
A. Aangaan van financiële schulden	0,00	1.000.000,00	1.000.000,00	0,00	0,00	0,00
- opname van leningen en leasings bij financiële instellingen	0,00	1.000.000,00	1.000.000,00	0,00	0,00	0,00
- opname van leningen en leasings bij andere entiteiten	0,00	0,00	0,00	0,00	0,00	0,00

Ontvangsten en uitgaven naar economische aard
Gemeente en OCMW (0207.516.157)

II. Financieringsontvangsten	2020	2021	2022	2023	2024	2025
B. Aangaan van niet-financiële schulden	0,00	0,00	0,00	0,00	0,00	0,00
C. Vereffening van toegestane leningen en betalingsuitstel	0,00	0,00	0,00	0,00	0,00	0,00
1. Terugvordering van toegestane leningen	0,00	0,00	0,00	0,00	0,00	0,00
a. Periodieke terugvorderingen	0,00	0,00	0,00	0,00	0,00	0,00
b. Niet-periodieke terugvorderingen	0,00	0,00	0,00	0,00	0,00	0,00
2. Vereffening van betalingsuitstel	0,00	0,00	0,00	0,00	0,00	0,00
D. Vereffening van vooruitbetalingen	0,00	0,00	0,00	0,00	0,00	0,00
E. Kapitaalsvermeerderingen	0,00	0,00	0,00	0,00	0,00	0,00
F. Bijdragen en schenkingen niet gekoppeld aan operationele	0,00	0,00	0,00	0,00	0,00	0,00
	2020	2021	2022	2023	2024	2025
III. Financieringssaldo	-386.241,00	632.735,00	597.706,00	-431.599,00	-441.589,00	-451.414,00
	2020	2021	2022	2023	2024	2025
Budgettair resultaat van het boekjaar	309.826,90	357.374,90	418.023,90	793.626,90	652.413,90	741.164,90

IP-1: Uitvoering masterplan Assent AP-1.1: Ruimtelijke ordening: een duidelijke keuze voor dorpserkernversterking en -vernieuwing	Reeds gerealiseerd		Nog te realiseren			Totaal
	Voor MJP	In MJP	Voor MJP	In MJP	Na MJP	
I. UITGAVEN	0,00	0,00	0,00	383.000,00	0,00	383.000,00
A. Investerings in financiële vaste activa	0,00	0,00	0,00	0,00	0,00	0,00
1. Extern verzelfstandigde agentschappen				0,00		0,00
2. Intergemeentelijke samenwerkingsverbanden en soortgelijke entiteiten				0,00		0,00
3. OCMW-verenigingen				0,00		0,00
4. Andere financiële vaste activa				0,00		0,00
B. Investerings in materiële vaste activa	0,00	0,00	0,00	308.000,00	0,00	308.000,00
1. Gemeenschapsgoederen en bedrijfsmatige materiële vaste activa	0,00	0,00	0,00	308.000,00	0,00	308.000,00
a. Terreinen en gebouwen				308.000,00		308.000,00
b. Wegen en andere infrastructuur				0,00		0,00
c. Roerende goederen				0,00		0,00
d. Leasing en soortgelijke rechten				0,00		0,00
e. Erfgoed				0,00		0,00
2. Andere materiële vaste activa	0,00	0,00	0,00	0,00	0,00	0,00
a. Onroerende goederen				0,00		0,00
b. Roerende goederen				0,00		0,00
C. Investerings in immateriële vaste activa				75.000,00		75.000,00
D. Toegestane investeringssubsidies				0,00		0,00
II. ONTVANGSTEN	0,00	0,00	0,00	465.000,00	0,00	465.000,00
A. Verkoop van financiële vaste activa	0,00	0,00	0,00	0,00	0,00	0,00
1. Extern verzelfstandigde agentschappen				0,00		0,00
2. Intergemeentelijke samenwerkingsverbanden en soortgelijke entiteiten				0,00		0,00
3. OCMW-verenigingen				0,00		0,00
4. Andere financiële vaste activa				0,00		0,00
B. Verkoop van materiële vaste activa	0,00	0,00	0,00	465.000,00	0,00	465.000,00
1. Gemeenschapsgoederen en bedrijfsmatige materiële vaste activa	0,00	0,00	0,00	465.000,00	0,00	465.000,00
a. Terreinen en gebouwen				465.000,00		465.000,00
b. Wegen en andere infrastructuur				0,00		0,00
c. Roerende goederen				0,00		0,00
d. Leasing en soortgelijke rechten				0,00		0,00
e. Erfgoed				0,00		0,00
2. Andere materiële vaste activa	0,00	0,00	0,00	0,00	0,00	0,00
a. Onroerende goederen				0,00		0,00
b. Roerende goederen				0,00		0,00
C. Verkoop van immateriële vaste activa				0,00		0,00
D. Investeringssubsidies en -schenkingen				0,00		0,00

IP-2: Uitvoering masterplan Bekkevoort AP-1.1: Ruimtelijke ordening: een duidelijke keuze voor dorpskernversterking en -vernieuwing	Reeds gerealiseerd		Nog te realiseren			Totaal
	Voor MJP	In MJP	Voor MJP	In MJP	Na MJP	
I. UITGAVEN	0,00	0,00	0,00	227.500,00	0,00	227.500,00
A. Investerings in financiële vaste activa	0,00	0,00	0,00	0,00	0,00	0,00
1. Extern verzelfstandigde agentschappen				0,00		0,00
2. Intergemeentelijke samenwerkingsverbanden en soortgelijke entiteiten				0,00		0,00
3. OCMW-verenigingen				0,00		0,00
4. Andere financiële vaste activa				0,00		0,00
B. Investerings in materiële vaste activa	0,00	0,00	0,00	100.000,00	0,00	100.000,00
1. Gemeenschapsgoederen en bedrijfsmatige materiële vaste activa	0,00	0,00	0,00	100.000,00	0,00	100.000,00
a. Terreinen en gebouwen				100.000,00		100.000,00
b. Wegen en andere infrastructuur				0,00		0,00
c. Roerende goederen				0,00		0,00
d. Leasing en soortgelijke rechten				0,00		0,00
e. Erfgoed				0,00		0,00
2. Andere materiële vaste activa	0,00	0,00	0,00	0,00	0,00	0,00
a. Onroerende goederen				0,00		0,00
b. Roerende goederen				0,00		0,00
C. Investerings in immateriële vaste activa				127.500,00		127.500,00
D. Toegestane investeringssubsidies				0,00		0,00
II. ONTVANGSTEN	0,00	0,00	0,00	625.000,00	0,00	625.000,00
A. Verkoop van financiële vaste activa	0,00	0,00	0,00	0,00	0,00	0,00
1. Extern verzelfstandigde agentschappen				0,00		0,00
2. Intergemeentelijke samenwerkingsverbanden en soortgelijke entiteiten				0,00		0,00
3. OCMW-verenigingen				0,00		0,00
4. Andere financiële vaste activa				0,00		0,00
B. Verkoop van materiële vaste activa	0,00	0,00	0,00	625.000,00	0,00	625.000,00
1. Gemeenschapsgoederen en bedrijfsmatige materiële vaste activa	0,00	0,00	0,00	625.000,00	0,00	625.000,00
a. Terreinen en gebouwen				625.000,00		625.000,00
b. Wegen en andere infrastructuur				0,00		0,00
c. Roerende goederen				0,00		0,00
d. Leasing en soortgelijke rechten				0,00		0,00
e. Erfgoed				0,00		0,00
2. Andere materiële vaste activa	0,00	0,00	0,00	0,00	0,00	0,00
a. Onroerende goederen				0,00		0,00
b. Roerende goederen				0,00		0,00
C. Verkoop van immateriële vaste activa				0,00		0,00
D. Investeringssubsidies en -schenkingen				0,00		0,00

IP-3: Open ruimte AP-1.2: Ruimtelijke ordening: koesteren en beschermen van onze open ruimte	Reeds gerealiseerd		Nog te realiseren			Totaal
	Voor MJP	In MJP	Voor MJP	In MJP	Na MJP	
I. UITGAVEN	0,00	0,00	0,00	90.000,00	0,00	90.000,00
A. Investeringen in financiële vaste activa	0,00	0,00	0,00	0,00	0,00	0,00
1. Extern verzelfstandigde agentschappen				0,00		0,00
2. Intergemeentelijke samenwerkingsverbanden en soortgelijke entiteiten				0,00		0,00
3. OCMW-verenigingen				0,00		0,00
4. Andere financiële vaste activa				0,00		0,00
B. Investeringen in materiële vaste activa	0,00	0,00	0,00	50.000,00	0,00	50.000,00
1. Gemeenschapsgoederen en bedrijfsmatige materiële vaste activa	0,00	0,00	0,00	50.000,00	0,00	50.000,00
a. Terreinen en gebouwen				50.000,00		50.000,00
b. Wegen en andere infrastructuur				0,00		0,00
c. Roerende goederen				0,00		0,00
d. Leasing en soortgelijke rechten				0,00		0,00
e. Erfgoed				0,00		0,00
2. Andere materiële vaste activa	0,00	0,00	0,00	0,00	0,00	0,00
a. Onroerende goederen				0,00		0,00
b. Roerende goederen				0,00		0,00
C. Investeringen in immateriële vaste activa				40.000,00		40.000,00
D. Toegestane investeringssubsidies				0,00		0,00
II. ONTVANGSTEN	0,00	0,00	0,00	0,00	0,00	0,00
A. Verkoop van financiële vaste activa	0,00	0,00	0,00	0,00	0,00	0,00
1. Extern verzelfstandigde agentschappen				0,00		0,00
2. Intergemeentelijke samenwerkingsverbanden en soortgelijke entiteiten				0,00		0,00
3. OCMW-verenigingen				0,00		0,00
4. Andere financiële vaste activa				0,00		0,00
B. Verkoop van materiële vaste activa	0,00	0,00	0,00	0,00	0,00	0,00
1. Gemeenschapsgoederen en bedrijfsmatige materiële vaste activa	0,00	0,00	0,00	0,00	0,00	0,00
a. Terreinen en gebouwen				0,00		0,00
b. Wegen en andere infrastructuur				0,00		0,00
c. Roerende goederen				0,00		0,00
d. Leasing en soortgelijke rechten				0,00		0,00
e. Erfgoed				0,00		0,00
2. Andere materiële vaste activa	0,00	0,00	0,00	0,00	0,00	0,00
a. Onroerende goederen				0,00		0,00
b. Roerende goederen				0,00		0,00
C. Verkoop van immateriële vaste activa				0,00		0,00
D. Investeringssubsidies en -schenkingen				0,00		0,00

IP-4: Zachte weggebruiker beschermen in het verkeer AP-1.3: Mobiliteit: werken aan veilig fietsen en duurzame mobiliteit	Reeds gerealiseerd		Nog te realiseren			Totaal
	Voor MJP	In MJP	Voor MJP	In MJP	Na MJP	
I. UITGAVEN	0,00	0,00	0,00	2.610.100,00	0,00	2.610.100,00
A. Investeringen in financiële vaste activa	0,00	0,00	0,00	0,00	0,00	0,00
1. Extern verzelfstandigde agentschappen				0,00		0,00
2. Intergemeentelijke samenwerkingsverbanden en soortgelijke entiteiten				0,00		0,00
3. OCMW-verenigingen				0,00		0,00
4. Andere financiële vaste activa				0,00		0,00
B. Investeringen in materiële vaste activa	0,00	0,00	0,00	2.605.100,00	0,00	2.605.100,00
1. Gemeenschapsgoederen en bedrijfsmatige materiële vaste activa	0,00	0,00	0,00	2.605.100,00	0,00	2.605.100,00
a. Terreinen en gebouwen				300.500,00		300.500,00
b. Wegen en andere infrastructuur				2.304.600,00		2.304.600,00
c. Roerende goederen				0,00		0,00
d. Leasing en soortgelijke rechten				0,00		0,00
e. Erfgoed				0,00		0,00
2. Andere materiële vaste activa	0,00	0,00	0,00	0,00	0,00	0,00
a. Onroerende goederen				0,00		0,00
b. Roerende goederen				0,00		0,00
C. Investeringen in immateriële vaste activa				5.000,00		5.000,00
D. Toegestane investeringssubsidies				0,00		0,00
II. ONTVANGSTEN	0,00	0,00	0,00	986.000,00	0,00	986.000,00
A. Verkoop van financiële vaste activa	0,00	0,00	0,00	0,00	0,00	0,00
1. Extern verzelfstandigde agentschappen				0,00		0,00
2. Intergemeentelijke samenwerkingsverbanden en soortgelijke entiteiten				0,00		0,00
3. OCMW-verenigingen				0,00		0,00
4. Andere financiële vaste activa				0,00		0,00
B. Verkoop van materiële vaste activa	0,00	0,00	0,00	0,00	0,00	0,00
1. Gemeenschapsgoederen en bedrijfsmatige materiële vaste activa	0,00	0,00	0,00	0,00	0,00	0,00
a. Terreinen en gebouwen				0,00		0,00
b. Wegen en andere infrastructuur				0,00		0,00
c. Roerende goederen				0,00		0,00
d. Leasing en soortgelijke rechten				0,00		0,00
e. Erfgoed				0,00		0,00
2. Andere materiële vaste activa	0,00	0,00	0,00	0,00	0,00	0,00
a. Onroerende goederen				0,00		0,00
b. Roerende goederen				0,00		0,00
C. Verkoop van immateriële vaste activa				0,00		0,00
D. Investeringssubsidies en -schenkingen				986.000,00		986.000,00

IP-5: Renovatie sportgebouwen AP-1.4: Gebouwen: verminderen van het energieverbruik in openbare gebouwen	Reeds gerealiseerd		Nog te realiseren			Totaal
	Voor MJP	In MJP	Voor MJP	In MJP	Na MJP	
I. UITGAVEN	0,00	0,00	0,00	2.020.000,00	0,00	2.020.000,00
A. Investeringen in financiële vaste activa	0,00	0,00	0,00	0,00	0,00	0,00
1. Extern verzelfstandigde agentschappen				0,00		0,00
2. Intergemeentelijke samenwerkingsverbanden en soortgelijke entiteiten				0,00		0,00
3. OCMW-verenigingen				0,00		0,00
4. Andere financiële vaste activa				0,00		0,00
B. Investeringen in materiële vaste activa	0,00	0,00	0,00	2.020.000,00	0,00	2.020.000,00
1. Gemeenschapsgoederen en bedrijfsmatige materiële vaste activa	0,00	0,00	0,00	2.020.000,00	0,00	2.020.000,00
a. Terreinen en gebouwen				2.020.000,00		2.020.000,00
b. Wegen en andere infrastructuur				0,00		0,00
c. Roerende goederen				0,00		0,00
d. Leasing en soortgelijke rechten				0,00		0,00
e. Erfgoed				0,00		0,00
2. Andere materiële vaste activa	0,00	0,00	0,00	0,00	0,00	0,00
a. Onroerende goederen				0,00		0,00
b. Roerende goederen				0,00		0,00
C. Investeringen in immateriële vaste activa				0,00		0,00
D. Toegestane investeringssubsidies				0,00		0,00
II. ONTVANGSTEN	0,00	0,00	0,00	72.000,00	0,00	72.000,00
A. Verkoop van financiële vaste activa	0,00	0,00	0,00	0,00	0,00	0,00
1. Extern verzelfstandigde agentschappen				0,00		0,00
2. Intergemeentelijke samenwerkingsverbanden en soortgelijke entiteiten				0,00		0,00
3. OCMW-verenigingen				0,00		0,00
4. Andere financiële vaste activa				0,00		0,00
B. Verkoop van materiële vaste activa	0,00	0,00	0,00	0,00	0,00	0,00
1. Gemeenschapsgoederen en bedrijfsmatige materiële vaste activa	0,00	0,00	0,00	0,00	0,00	0,00
a. Terreinen en gebouwen				0,00		0,00
b. Wegen en andere infrastructuur				0,00		0,00
c. Roerende goederen				0,00		0,00
d. Leasing en soortgelijke rechten				0,00		0,00
e. Erfgoed				0,00		0,00
2. Andere materiële vaste activa	0,00	0,00	0,00	0,00	0,00	0,00
a. Onroerende goederen				0,00		0,00
b. Roerende goederen				0,00		0,00
C. Verkoop van immateriële vaste activa				0,00		0,00
D. Investeringssubsidies en -schenkingen				72.000,00		72.000,00

IP-7: Uitvoering Fluvius Riobra projecten AP-1.6: Klimaatadaptatie: een slim integraal waterbeheer	Reeds gerealiseerd		Nog te realiseren			Totaal
	Voor MJP	In MJP	Voor MJP	In MJP	Na MJP	
I. UITGAVEN	0,00	0,00	0,00	125.000,00	0,00	125.000,00
A. Investerings in financiële vaste activa	0,00	0,00	0,00	0,00	0,00	0,00
1. Extern verzelfstandigde agentschappen				0,00		0,00
2. Intergemeentelijke samenwerkingsverbanden en soortgelijke entiteiten				0,00		0,00
3. OCMW-verenigingen				0,00		0,00
4. Andere financiële vaste activa				0,00		0,00
B. Investerings in materiële vaste activa	0,00	0,00	0,00	100.000,00	0,00	100.000,00
1. Gemeenschapsgoederen en bedrijfsmatige materiële vaste activa	0,00	0,00	0,00	100.000,00	0,00	100.000,00
a. Terreinen en gebouwen				0,00		0,00
b. Wegen en andere infrastructuur				100.000,00		100.000,00
c. Roerende goederen				0,00		0,00
d. Leasing en soortgelijke rechten				0,00		0,00
e. Erfgoed				0,00		0,00
2. Andere materiële vaste activa	0,00	0,00	0,00	0,00	0,00	0,00
a. Onroerende goederen				0,00		0,00
b. Roerende goederen				0,00		0,00
C. Investerings in immateriële vaste activa				25.000,00		25.000,00
D. Toegestane investeringssubsidies				0,00		0,00
II. ONTVANGSTEN	0,00	0,00	0,00	0,00	0,00	0,00
A. Verkoop van financiële vaste activa	0,00	0,00	0,00	0,00	0,00	0,00
1. Extern verzelfstandigde agentschappen				0,00		0,00
2. Intergemeentelijke samenwerkingsverbanden en soortgelijke entiteiten				0,00		0,00
3. OCMW-verenigingen				0,00		0,00
4. Andere financiële vaste activa				0,00		0,00
B. Verkoop van materiële vaste activa	0,00	0,00	0,00	0,00	0,00	0,00
1. Gemeenschapsgoederen en bedrijfsmatige materiële vaste activa	0,00	0,00	0,00	0,00	0,00	0,00
a. Terreinen en gebouwen				0,00		0,00
b. Wegen en andere infrastructuur				0,00		0,00
c. Roerende goederen				0,00		0,00
d. Leasing en soortgelijke rechten				0,00		0,00
e. Erfgoed				0,00		0,00
2. Andere materiële vaste activa	0,00	0,00	0,00	0,00	0,00	0,00
a. Onroerende goederen				0,00		0,00
b. Roerende goederen				0,00		0,00
C. Verkoop van immateriële vaste activa				0,00		0,00
D. Investeringssubsidies en -schenkingen				0,00		0,00

IP-10: Monitoring tonnages veegvuil AP-2.1: Proper wegennetwerk en strijd tegen zwerfvuil	Reeds gerealiseerd		Nog te realiseren			Totaal
	Voor MJP	In MJP	Voor MJP	In MJP	Na MJP	
I. UITGAVEN	0,00	0,00	0,00	265.000,00	0,00	265.000,00
A. Investerings in financiële vaste activa	0,00	0,00	0,00	0,00	0,00	0,00
1. Extern verzelfstandigde agentschappen				0,00		0,00
2. Intergemeentelijke samenwerkingsverbanden en soortgelijke entiteiten				0,00		0,00
3. OCMW-verenigingen				0,00		0,00
4. Andere financiële vaste activa				0,00		0,00
B. Investerings in materiële vaste activa	0,00	0,00	0,00	265.000,00	0,00	265.000,00
1. Gemeenschapsgoederen en bedrijfsmatige materiële vaste activa	0,00	0,00	0,00	265.000,00	0,00	265.000,00
a. Terreinen en gebouwen				0,00		0,00
b. Wegen en andere infrastructuur				0,00		0,00
c. Roerende goederen				265.000,00		265.000,00
d. Leasing en soortgelijke rechten				0,00		0,00
e. Erfgoed				0,00		0,00
2. Andere materiële vaste activa	0,00	0,00	0,00	0,00	0,00	0,00
a. Onroerende goederen				0,00		0,00
b. Roerende goederen				0,00		0,00
C. Investerings in immateriële vaste activa				0,00		0,00
D. Toegestane investeringssubsidies				0,00		0,00
II. ONTVANGSTEN	0,00	0,00	0,00	0,00	0,00	0,00
A. Verkoop van financiële vaste activa	0,00	0,00	0,00	0,00	0,00	0,00
1. Extern verzelfstandigde agentschappen				0,00		0,00
2. Intergemeentelijke samenwerkingsverbanden en soortgelijke entiteiten				0,00		0,00
3. OCMW-verenigingen				0,00		0,00
4. Andere financiële vaste activa				0,00		0,00
B. Verkoop van materiële vaste activa	0,00	0,00	0,00	0,00	0,00	0,00
1. Gemeenschapsgoederen en bedrijfsmatige materiële vaste activa	0,00	0,00	0,00	0,00	0,00	0,00
a. Terreinen en gebouwen				0,00		0,00
b. Wegen en andere infrastructuur				0,00		0,00
c. Roerende goederen				0,00		0,00
d. Leasing en soortgelijke rechten				0,00		0,00
e. Erfgoed				0,00		0,00
2. Andere materiële vaste activa	0,00	0,00	0,00	0,00	0,00	0,00
a. Onroerende goederen				0,00		0,00
b. Roerende goederen				0,00		0,00
C. Verkoop van immateriële vaste activa				0,00		0,00
D. Investeringssubsidies en -schenkingen				0,00		0,00

IP-11: Project ingroenen kerkhof Bekkevoort AP-2.3: Onderhoudsvriendelijke en groene begraafplaatsen	Reeds gerealiseerd		Nog te realiseren			Totaal
	Voor MJP	In MJP	Voor MJP	In MJP	Na MJP	
I. UITGAVEN	0,00	0,00	0,00	175.000,00	0,00	175.000,00
A. Investerings in financiële vaste activa	0,00	0,00	0,00	0,00	0,00	0,00
1. Extern verzelfstandigde agentschappen				0,00		0,00
2. Intergemeentelijke samenwerkingsverbanden en soortgelijke entiteiten				0,00		0,00
3. OCMW-verenigingen				0,00		0,00
4. Andere financiële vaste activa				0,00		0,00
B. Investerings in materiële vaste activa	0,00	0,00	0,00	175.000,00	0,00	175.000,00
1. Gemeenschapsgoederen en bedrijfsmatige materiële vaste activa	0,00	0,00	0,00	175.000,00	0,00	175.000,00
a. Terreinen en gebouwen				175.000,00		175.000,00
b. Wegen en andere infrastructuur				0,00		0,00
c. Roerende goederen				0,00		0,00
d. Leasing en soortgelijke rechten				0,00		0,00
e. Erfgoed				0,00		0,00
2. Andere materiële vaste activa	0,00	0,00	0,00	0,00	0,00	0,00
a. Onroerende goederen				0,00		0,00
b. Roerende goederen				0,00		0,00
C. Investerings in immateriële vaste activa				0,00		0,00
D. Toegestane investeringssubsidies				0,00		0,00
II. ONTVANGSTEN	0,00	0,00	0,00	0,00	0,00	0,00
A. Verkoop van financiële vaste activa	0,00	0,00	0,00	0,00	0,00	0,00
1. Extern verzelfstandigde agentschappen				0,00		0,00
2. Intergemeentelijke samenwerkingsverbanden en soortgelijke entiteiten				0,00		0,00
3. OCMW-verenigingen				0,00		0,00
4. Andere financiële vaste activa				0,00		0,00
B. Verkoop van materiële vaste activa	0,00	0,00	0,00	0,00	0,00	0,00
1. Gemeenschapsgoederen en bedrijfsmatige materiële vaste activa	0,00	0,00	0,00	0,00	0,00	0,00
a. Terreinen en gebouwen				0,00		0,00
b. Wegen en andere infrastructuur				0,00		0,00
c. Roerende goederen				0,00		0,00
d. Leasing en soortgelijke rechten				0,00		0,00
e. Erfgoed				0,00		0,00
2. Andere materiële vaste activa	0,00	0,00	0,00	0,00	0,00	0,00
a. Onroerende goederen				0,00		0,00
b. Roerende goederen				0,00		0,00
C. Verkoop van immateriële vaste activa				0,00		0,00
D. Investeringssubsidies en -schenkingen				0,00		0,00

IP-12: Project aanleg speelbos Assent AP-3.1: Leven in een kindvriendelijke gemeente	Reeds gerealiseerd		Nog te realiseren			Totaal
	Voor MJP	In MJP	Voor MJP	In MJP	Na MJP	
I. UITGAVEN	0,00	0,00	0,00	30.000,00	0,00	30.000,00
A. Investerings in financiële vaste activa	0,00	0,00	0,00	0,00	0,00	0,00
1. Extern verzelfstandigde agentschappen				0,00		0,00
2. Intergemeentelijke samenwerkingsverbanden en soortgelijke entiteiten				0,00		0,00
3. OCMW-verenigingen				0,00		0,00
4. Andere financiële vaste activa				0,00		0,00
B. Investerings in materiële vaste activa	0,00	0,00	0,00	30.000,00	0,00	30.000,00
1. Gemeenschapsgoederen en bedrijfsmatige materiële vaste activa	0,00	0,00	0,00	30.000,00	0,00	30.000,00
a. Terreinen en gebouwen				30.000,00		30.000,00
b. Wegen en andere infrastructuur				0,00		0,00
c. Roerende goederen				0,00		0,00
d. Leasing en soortgelijke rechten				0,00		0,00
e. Erfgoed				0,00		0,00
2. Andere materiële vaste activa	0,00	0,00	0,00	0,00	0,00	0,00
a. Onroerende goederen				0,00		0,00
b. Roerende goederen				0,00		0,00
C. Investerings in immateriële vaste activa				0,00		0,00
D. Toegestane investeringssubsidies				0,00		0,00
II. ONTVANGSTEN	0,00	0,00	0,00	0,00	0,00	0,00
A. Verkoop van financiële vaste activa	0,00	0,00	0,00	0,00	0,00	0,00
1. Extern verzelfstandigde agentschappen				0,00		0,00
2. Intergemeentelijke samenwerkingsverbanden en soortgelijke entiteiten				0,00		0,00
3. OCMW-verenigingen				0,00		0,00
4. Andere financiële vaste activa				0,00		0,00
B. Verkoop van materiële vaste activa	0,00	0,00	0,00	0,00	0,00	0,00
1. Gemeenschapsgoederen en bedrijfsmatige materiële vaste activa	0,00	0,00	0,00	0,00	0,00	0,00
a. Terreinen en gebouwen				0,00		0,00
b. Wegen en andere infrastructuur				0,00		0,00
c. Roerende goederen				0,00		0,00
d. Leasing en soortgelijke rechten				0,00		0,00
e. Erfgoed				0,00		0,00
2. Andere materiële vaste activa	0,00	0,00	0,00	0,00	0,00	0,00
a. Onroerende goederen				0,00		0,00
b. Roerende goederen				0,00		0,00
C. Verkoop van immateriële vaste activa				0,00		0,00
D. Investeringssubsidies en -schenkingen				0,00		0,00

IP-14: Aquafin projecten AP-1.6: Klimaatadaptatie: een slim integraal waterbeheer	Reeds gerealiseerd		Nog te realiseren			Totaal
	Voor MJP	In MJP	Voor MJP	In MJP	Na MJP	
I. UITGAVEN	0,00	0,00	0,00	413.000,00	0,00	413.000,00
A. Investerings in financiële vaste activa	0,00	0,00	0,00	0,00	0,00	0,00
1. Extern verzelfstandigde agentschappen				0,00		0,00
2. Intergemeentelijke samenwerkingsverbanden en soortgelijke entiteiten				0,00		0,00
3. OCMW-verenigingen				0,00		0,00
4. Andere financiële vaste activa				0,00		0,00
B. Investerings in materiële vaste activa	0,00	0,00	0,00	354.000,00	0,00	354.000,00
1. Gemeenschapsgoederen en bedrijfsmatige materiële vaste activa	0,00	0,00	0,00	354.000,00	0,00	354.000,00
a. Terreinen en gebouwen				204.000,00		204.000,00
b. Wegen en andere infrastructuur				150.000,00		150.000,00
c. Roerende goederen				0,00		0,00
d. Leasing en soortgelijke rechten				0,00		0,00
e. Erfgoed				0,00		0,00
2. Andere materiële vaste activa	0,00	0,00	0,00	0,00	0,00	0,00
a. Onroerende goederen				0,00		0,00
b. Roerende goederen				0,00		0,00
C. Investerings in immateriële vaste activa				59.000,00		59.000,00
D. Toegestane investeringssubsidies				0,00		0,00
II. ONTVANGSTEN	0,00	0,00	0,00	0,00	0,00	0,00
A. Verkoop van financiële vaste activa	0,00	0,00	0,00	0,00	0,00	0,00
1. Extern verzelfstandigde agentschappen				0,00		0,00
2. Intergemeentelijke samenwerkingsverbanden en soortgelijke entiteiten				0,00		0,00
3. OCMW-verenigingen				0,00		0,00
4. Andere financiële vaste activa				0,00		0,00
B. Verkoop van materiële vaste activa	0,00	0,00	0,00	0,00	0,00	0,00
1. Gemeenschapsgoederen en bedrijfsmatige materiële vaste activa	0,00	0,00	0,00	0,00	0,00	0,00
a. Terreinen en gebouwen				0,00		0,00
b. Wegen en andere infrastructuur				0,00		0,00
c. Roerende goederen				0,00		0,00
d. Leasing en soortgelijke rechten				0,00		0,00
e. Erfgoed				0,00		0,00
2. Andere materiële vaste activa	0,00	0,00	0,00	0,00	0,00	0,00
a. Onroerende goederen				0,00		0,00
b. Roerende goederen				0,00		0,00
C. Verkoop van immateriële vaste activa				0,00		0,00
D. Investeringssubsidies en -schenkingen				0,00		0,00

IP-15: erosiebestrijdingsprojecten AP-1.6: Klimaatadaptatie: een slim integraal waterbeheer	Reeds gerealiseerd		Nog te realiseren			Totaal
	Voor MJP	In MJP	Voor MJP	In MJP	Na MJP	
I. UITGAVEN	0,00	0,00	0,00	266.500,00	0,00	266.500,00
A. Investerings in financiële vaste activa	0,00	0,00	0,00	0,00	0,00	0,00
1. Extern verzelfstandigde agentschappen				0,00		0,00
2. Intergemeentelijke samenwerkingsverbanden en soortgelijke entiteiten				0,00		0,00
3. OCMW-verenigingen				0,00		0,00
4. Andere financiële vaste activa				0,00		0,00
B. Investerings in materiële vaste activa	0,00	0,00	0,00	258.500,00	0,00	258.500,00
1. Gemeenschapsgoederen en bedrijfsmatige materiële vaste activa	0,00	0,00	0,00	258.500,00	0,00	258.500,00
a. Terreinen en gebouwen				258.500,00		258.500,00
b. Wegen en andere infrastructuur				0,00		0,00
c. Roerende goederen				0,00		0,00
d. Leasing en soortgelijke rechten				0,00		0,00
e. Erfgoed				0,00		0,00
2. Andere materiële vaste activa	0,00	0,00	0,00	0,00	0,00	0,00
a. Onroerende goederen				0,00		0,00
b. Roerende goederen				0,00		0,00
C. Investerings in immateriële vaste activa				8.000,00		8.000,00
D. Toegestane investeringssubsidies				0,00		0,00
II. ONTVANGSTEN	0,00	0,00	0,00	239.850,00	0,00	239.850,00
A. Verkoop van financiële vaste activa	0,00	0,00	0,00	0,00	0,00	0,00
1. Extern verzelfstandigde agentschappen				0,00		0,00
2. Intergemeentelijke samenwerkingsverbanden en soortgelijke entiteiten				0,00		0,00
3. OCMW-verenigingen				0,00		0,00
4. Andere financiële vaste activa				0,00		0,00
B. Verkoop van materiële vaste activa	0,00	0,00	0,00	0,00	0,00	0,00
1. Gemeenschapsgoederen en bedrijfsmatige materiële vaste activa	0,00	0,00	0,00	0,00	0,00	0,00
a. Terreinen en gebouwen				0,00		0,00
b. Wegen en andere infrastructuur				0,00		0,00
c. Roerende goederen				0,00		0,00
d. Leasing en soortgelijke rechten				0,00		0,00
e. Erfgoed				0,00		0,00
2. Andere materiële vaste activa	0,00	0,00	0,00	0,00	0,00	0,00
a. Onroerende goederen				0,00		0,00
b. Roerende goederen				0,00		0,00
C. Verkoop van immateriële vaste activa				0,00		0,00
D. Investeringssubsidies en -schenkingen				239.850,00		239.850,00

Financiële schulden op 31 december	2020	2021	2022	2023	2024	2025
A. Financiële schulden op lange termijn	9.352.729,00	9.950.435,00	10.518.836,00	10.077.247,00	9.625.833,00	9.155.532,00
1. Financiële schulden op 1 januari	9.719.994,00	9.352.729,00	9.950.435,00	10.518.836,00	10.077.247,00	9.625.833,00
2. Nieuwe leningen	0,00	1.000.000,00	1.000.000,00	0,00	0,00	0,00
3. Aflossingen	0,00	0,00	0,00	0,00	0,00	0,00
4. Overboekingen	-367.265,00	-402.294,00	-431.599,00	-441.589,00	-451.414,00	-470.301,00
5. Andere mutaties						
B. Financiële schulden op lange termijn die binnen het jaar vervallen	367.265,00	402.294,00	431.599,00	441.589,00	451.414,00	470.301,00
1. Financiële schulden op 1 januari	386.241,00	367.265,00	402.294,00	431.599,00	441.589,00	451.414,00
2. Aflossingen	-386.241,00	-367.265,00	-402.294,00	-431.599,00	-441.589,00	-451.414,00
3. Overboekingen	367.265,00	402.294,00	431.599,00	441.589,00	451.414,00	470.301,00
4. Andere mutaties						
C. Financiële schulden op korte termijn						
Totaal financiële schulden	9.719.994,00	10.352.729,00	10.950.435,00	10.518.836,00	10.077.247,00	9.625.833,00

Financiële risico's voor de opmaak van het meerjarenplan 2020-2025

De regelgeving geeft geen definitie van de term 'financieel risico' en bevat geen exhaustieve lijst van de elementen die een bestuur onder de financiële risico's moet opnemen. Het gaat er vooral om de raadsleden te wijzen op risico's die een belangrijke impact kunnen hebben op de financiële situatie van het bestuur als ze zich zouden voltrekken.

- Risico's inzake het schuldbeheer:
- het renterisico en aflossingsrisico: het risico op hogere rentelasten omwille van de wijzigende rente-omgeving; Door gebruikte maken de mogelijkheden die er zijn inzake schuldbeheer. Zoals recent toegepast bij de schuldherschikking/groepering van leningen (gemeenteraad 21 oktober 2019)
-
- Risico's inzake het thesauriebeheer:
- de solvabiliteit van de instelling waarbij er wordt belegd; Op dit ogenblik hebben we spaar- en zichtrekeningen bij Belfius, KBC, ING en BNP Fortis Bank.
- de mate waarin het kapitaal van de beleggingen wordt gewaarborgd; Er worden geen beleggingen gedaan behalve met kapitaal waarborg.
- de mate waarin de opbrengst van de beleggingen wordt gewaarborgd; Op dit ogenblik kan er zelfs een negatieve rente aangerekend worden zie ECB.
-
- Risico's inzake de evolutie van de exploitatieontvangsten:
- de assumpties bij de opmaak van (de aanpassing van) het meerjarenplan (inflatie en de impact op de aanvullende personenbelasting en de onroerende voorheffing); zie bijgevoegde brieven van de Vlaamse Belastingdienst en FOD Financiën.
- de wanbetaling van belastingen en retributies; Dit is een problematiek bij vele diensten en besturen, er moeten steeds meer aanmaningen en dwangbevelen worden verstuurd.

- Risico's inzake de evolutie van de exploitatie-uitgaven:
- Bij het van start gaan van de opmaak meerjarenplan trachten we zo goed als mogelijk aan te leunen bij de vorige jaarrekening. Er wordt aan de diensten gevraagd om bewust om te springen met de budgetten.
-
- Personeelskosten en pensioenen

De financiering van de statutaire pensioenen door de lokale besturen bestaat uit drie delen:

Een werknemersbijdrage van **7,5 %**. Die bijdrage ligt vast en zal vermoedelijk niet wijzigen in de komende jaren.

Een werkgeversbijdrage bovenop de bruto-lonen. Die werkgeversbijdrage zal de komende jaren nog stijgen.

Voor Bekkevoort die in pool 1 zit bedraagt dit:

2013	26,5 %
2014	28,5 %
2015 - 2017	30,5 %
2018 – 2019	31,0 %

Vanaf 2022 zal deze **35,50 %** bedragen

In cijfers betekent dit voor de patronale bijdrage aan de RSZPPO voor pensioenvorming:

2014	166568
2015	167189
2016	191685
2017	200945
2018	214713
2019	224141

De gemeente Bekkevoort bevindt zich in Pool 1

- Momenteel bedraagt de responsabiliseringsbijdrage voor Bekkevoort nog 0 euro. En voorlopig zal in de volgende jaren geen responsabiliseringsbijdrage moeten betaald worden.
 - Deze wordt aangerekend aan de besturen waarvan de financiering via de werkgevers- en werknemersbijdrage niet volstaat om de effectieve pensioenkosten van de vroegere statutairen van dat bestuur te dragen. In principe wordt ten minste de helft van dat verschil aan de besturen aangerekend. Dat percentage zal in de komende jaren toenemen. De responsabiliseringsbijdrage wordt telkens een jaar na de feiten aan het bestuur gefactureerd.

- Vanaf 2025 zou dit weleens kunnen wijzigen aangezien er dan enkele statutairen met pensioen zullen gaan.

De pensioenen van gewezen mandatarissen worden door de gemeente en het OCMW zelf betaald. Conform de BBC verplichtingen, werden vanaf 2014 hiervoor in de algemene boekhouding telkens de nodige voorzieningen geboekt. De jaarlijkse kost hiervan valt immers volledig ten laste van het budget van dat boekjaar. De ingehouden pensioenbijdragen van de actieve mandatarissen (7,5%) komen ook jaarlijks ten goede van datzelfde budget maar zijn ontoereikende om de pensioenen van de gewezen mandatarissen te dekken.

pensioenen mandatarissen gemeente

GEMEENTE	2014	2015	2016	2017	2018
betaalde pensioenen	58867	57172	57359	57034	51167
inhouding voor pensioenen	12323	12323	12446	12696	12886

pensioenen mandatarissen OCMW

OCMW	2014	2015	2016	2017	2018
betaalde pensioenen	15018	14084	14225	14510	13114
inhouding voor pensioenen	2175	2175	2196	2240	2274

- Financiële Steun door het OCMW

Verslechtering van de economische toestand en de plotse toestroom van asielzoekers kan het aantal steunvragen doen stijgen.

Grondslagen en assumpties voor de opmaak van het meerjarenplan 2020-2025

Omdat de raadsleden de inhoud van de financiële nota van het meerjarenplan goed zouden kunnen beoordelen, moeten ze weten welke uitgangspunten het bestuur gebruikt om de ontvangsten en de uitgaven te ramen. Daarom bepaalt de regelgeving dat de toelichting een beschrijving moet bevatten van de grondslagen en assumpties die het bestuur gekozen heeft voor de opmaak van het beleidsrapport (artikel 3, 4e lid van het ministerieel besluit BBC van 21 juni 2018).

De regelgeving definieert niet wat “grondslagen en assumpties” zijn en bepaalt niet welke hypothesen het bestuur moet toepassen of beschrijven. Door de diversiteit en het specifieke karakter per bestuur is het onmogelijk om een exhaustieve lijst van grondslagen en assumpties te bepalen.

- **voor personeelsuitgaven:**
 - de toegepaste (evolutie van de) loonindex: loon 2019 + 2% > index 2020 = 174,10%
 - voor de volgende jaren werd er jaarlijks een stijging van 1% toegepast
 - de evolutie van de samenstelling van het personeelsbestand:
 - basis is de huidige personeelsbezetting
 - Gekende prestatiebreuken werden verwerkt
 - Voor langdurige gekende afwezigheden werd vervanging voorzien
 - Wijziging locatie loonkost volgens richtlijnen ABB:
 - Loonkost Voorzitter werd overgedragen naar payroll van gemeente
 - Zitpenningen raadsleden op payroll van gemeente
 - Zitpenningen leden BCSD op payroll van OCMW
 - de beleidskeuzes op het vlak van het statuut:
 - toelagen en vergoedingen: bestaande vergoedingen werden behouden
 - extralegale voordelen: bestaande voordelen werden behouden
 - de evolutie van de responsabiliseringsbijdragen voor de pensioenen: Momenteel is er geen responsabiliseringpremie verschuldigd
 - de gehanteerde principes voor de raming van de bijdragen voor de 2e pensioenpijler: raming voorzien op 1%
 - Nieuw : Bekkevoort is beherende gemeente voor Hartje Hagelend vanaf 2020.

- **voor aankoop van goederen en diensten:**
 - Ramingen vanuit jaarrekening 2018
 - Er wordt aan de diensten gevraagd om efficiënter en doelbewuster om te springen met de beschikbare budgetten.
 - Een aantal diensten zullen voortaan in eigen beheer gebeuren: het borstelen van de wegen, het onderhoud van de bushaltes, het onderhoud van de brandkranen...

- **voor toegestane subsidies:**
 - De werkingssubsidie voor de adviesraden zijn behouden op 250 EUR per adviesraad.
 - De subsidies zoals vorige jaren o.a. jeugd, sport, cultuur,... blijven behouden.
 - De werkings- en investeringssubsidies kerkfabriek Heilig Hart werden zijn ingeschreven op basis van het ontwerp meerjarenplan en budget 2020

- **voor ontvangsten:**
 - de uitgangspunten voor de inschatting van de evolutie van de ontvangsten uit de APB en OOV van de ramingen van de FOD Financiën
 - voor de opcentiemen onroerende voorheffing werd de raming voor 2020 verhoogd met 70 000 euro, dit is de gemiddelde jaarlijkse meerontvangst t.o.v. de raming. Voor de volgende jaren werd er jaarlijks een stijging van 1% voorzien.
 - Voor de aanvullende personenbelasting werd er jaarlijks een stijging van 10000 euro voorzien.
 - geen nieuwe belastingen;
 - voor de verschillende werkings- en investeringssubsidies zijn het de diensten die de informatie en de bedragen hebben toegewezen;
 - Voor wat betreft de rioleringswerken ontvangen we de bedragen van Aquafin. Voor de fiets- en andere subsidies werden deze door de diensten aangeleverd;
 - Nieuw is de subsidie voor open ruimte.
 - De subsidie in het kader van de werking van Hartje Hageland
 - De dividenden van PBE, participierend in Fluvius, blijven behouden op het niveau zoals deze bevestigd werden voor het boekjaar 2018. Uiteraard zijn deze dividenden geen absolute zekerheid.
 - Voor het dividend Creadiv werd een prognose over de periode 2019-2024 ontvangen waarbij de prognose voor 2024 ook voor 2025 mag aangehouden worden.

- **financiële steun OCMW**

Vele externe factoren kunnen een impact hebben op deze uitgaven en ontvangsten. Er is voor gekozen om deze budgetten op hetzelfde niveau te voorzien als in budget 2019.

- **Subsidierentieleningen via het OCMW**

De provincie Vlaams-Brabant stelt het OCMW van Bekkevoort 300.000 EUR ter beschikking waarmee het gezinnen met een laag inkomen kan subsidiëren voor de renovatie van hun woning.

Het betreft een subsidierentie of renteloze lening met uitgestelde terugbetaling die pas moet terugbetaald worden bij vervreemding van de woning door verkoop, via erfenis of schenking.

De provincie wil deze gezinnen financieel tegemoetkomen omdat hen vaak aan de nodige financiële middelen ontbreekt om noodzakelijke investeringen te doen ter verbetering van de kwaliteit, gezondheid, veiligheid en energiezuinigheid van hun woning. De betrokkenen worden in het renovatieproces begeleid door Hartje Hageland Oost, die hen helpt bij het opmaken van een renovatieplan over het zoeken van aannemers en de opvolging van de werken tot de uitbetaling van de facturen.

De subsidierentie bedraagt per woning maximaal 30.000 EUR. Met het totale bedrag dat de provincie ter beschikking stelt kunnen een tiental woningen worden gerenoveerd.

4. Documentatie bij het meerjarenplan 2020-2025

Omgevingsanalyse en visie

Inhoudsopgave

Inleiding	4
Algemene situering	4
Missie en visie	5
Missie.....	5
Visie	5
Demografie	6
Bevolkingsaantallen.....	6
Vergrijzing.....	7
Verdunning	7
Vreemdelingen	8
Samenleven.....	8
Grondgebiedzaken	10
Beschrijving grondgebied	10
Ruimtelijke planning	10
Wonen	12
Duurzaamheid woningen	12
Betaalbaarheid woningen	13
Interlokale vereniging Hartje Hageland	13
Leegstand.....	13
Woningkwaliteit huurwoningen	13
Ouderenzorg en zorgwonen	13
Sociale woningen	14
Mobiliteit.....	14
Vervoersmiddelen en verplaatsingsgedrag	15
Ongevallen.....	16
Oordeel inwoners over staat het wegennet.....	16
Trage wegen.....	16
Patrimonium	17
Milieu	19
Afval.....	19
Bodemverontreiniging en andere hinder	19
Energie	20
Klimaat.....	20
Natuur	22
Biodiversiteit en koesterburen	22
Groenbeheer.....	22
Water en riolering	22
Waterlopen, overstromings- en erosiegevoeligheid	22
Landbouw	24
Landbouwcijfers 2017.....	24
Dierenwelzijn	24
Openbare werken	24
Economie.....	27
Bedrijvigheid en ondernemen.....	27
Werkgelegenheid en tewerkstelling.....	27
Inkomen en levensstandaard	28
Veiligheid	29
Politie	29
Brandweer en andere hulpverlening	29
Noodplanning	30
Welzijn en samenleving.....	31
Sociale dienst van het OCMW	31
Andere financiële steun	31
Schuldverlening	32
Agogische hulp	32
Juridische ondersteuning naar inwoners.....	32
Participatie- en sociale activeringspremie (PSA)	32
Budgetmeter	32

Handicap.....	32
Activering.....	33
Wijkwerken.....	33
Huisvesting.....	33
Minder Mobielen Centrale.....	33
Noodwoningen.....	33
Huis van het Kind.....	33
Assistentiewoningen.....	33
Voedselpakketten.....	33
Psychologische ondersteuning.....	34
Kinderbijslag.....	34
Pensioendienst.....	34
Aantal rusthuisbewoners dat een tegemoetkoming vraagt.....	34
Zorg.....	34
Dienst Gezinszorg en Aanvullende Thuiszorg (DGAT).....	34
Warme maaltijden.....	35
Mantelzorgtoelage.....	35
Collectieve dagopvang voor ouderen (CADO).....	35
Eerstelijnszone.....	36
Onderwijs en opvang.....	37
Toename van de schoolbevolking in de gemeentelijke basisschool.....	37
Capaciteitsprobleem in de gemeentelijke basisschool.....	38
Internationale immigratie, lokale emigratie en veranderende gezinssituaties maken dat veel kinderen opgroeien in minder stabiele leefcontexten.....	38
Diversiteit in specifieke onderwijsbehoeften.....	39
KiVa.....	39
Onderwijzend personeel.....	40
Duurzaamheid.....	40
Overleg Onderwijs Gemeente.....	40
Veiligheid en welzijn.....	40
Leerlingenvervoer.....	40
Kinderopvang.....	41
Vrije tijd.....	43
Bibliotheek.....	43
Toerisme.....	44
Sport.....	45
Jeugd.....	45
Cultuur.....	46
Erfgoed.....	47
Senioren.....	47
Bestuurskracht en interne organisatie.....	50
Organisatie.....	50
Bestuur.....	50
Personeel.....	51
Evolutie personeelskost gemeente.....	53
Personeelskosten OCMW.....	53
Pensioenen mandatarissen gemeente.....	53
Pensioenen mandatarissen OCMW.....	53
Kerncijfers gemeentepersoneel.....	53
Kerncijfers OCMW-personeel.....	53
Financiën.....	54
Belangrijke uitdagingen aan de uitgavenzijde.....	54
Belangrijke uitdagingen aan de ontvangstenzijde.....	56
Resultaten van de jaarrekeningen: budgettair resultaat van het boekjaar.....	57
Dienstverlening.....	57
Basisdienstverlening logistieke diensten.....	57
Basisdienstverlening burgerzaken.....	58
Basisdienstverlening grondgebiedszaken.....	58
Uitbouw modern en klantvriendelijk dienstverleningsconcept.....	58
IT.....	59
Communicatie.....	60

Communicatie gemeente-OCMW.....	60
Intern.....	60
Extern	61
Voldoende tijd voor communicatie	63
Secretariaat	63
Vergadersoftware	63
Het bestuurlijk toezicht en de bekendmakingsplicht.....	64
Informatieveiligheid.....	65
Klachten.....	65
Openbaarheid van bestuur.....	65
Organisatiebeheersing	66
Participatie.....	68
Adviesraden en ad hoc inspraak	68
Participatietraject Meerjarenplan	68
Bijlagen.....	69
Bijlage 1: leeftijdsgrafiek.....	69
Bijlage 2: cijfers CADO	70
Bijlage 3: samenvatting OCMW Bekkevoort in cijfers	71
Bijlage 4: tabel aantal -12 jarigen niet-Belgen.....	72
Bijlage 5: cijfers bibliotheek	73
Bijlage 6: indicator 2 en Belfius financieel profiel begroting 2018	75
Bijlage 7: responsabiliseringsbijdrage	77
Bijlage 8: cijfers communicatie	78

Inleiding

Algemene situering

De gemeente Bekkevoort bestaat uit drie deelgemeenten: Bekkevoort, Molenbeek-Wersbeek en Assent. Met 6304 inwoners (situatie op 1 januari 2019) is Bekkevoort één van de kleinste gemeenten van Vlaams-Brabant. Gelegen tussen de steden Diest, Leuven, Scherpenheuvel-Zichem, Aarschot en Tienen is Bekkevoort een dorp met vele landbouwactiviteiten en fruitteelt.

Bekkevoort kent een goede ontsluiting door de aanwezigheid van de E314, de N2 (Staatsbaan) en de N29 (Provinciebaan). Dit brengt met zich mee dat er relatief veel pendelverkeer vanuit de gemeente is. In afnemende volgorde bepalen de landbouw en fruitteelt, de ambachtelijke bedrijven en kleinhandelszaken de economische structuur van de gemeente.

Bekkevoort is met zijn oppervlakte van 3 717 ha een typisch landelijke gemeente in het Hageland. De open ruimte is nog aanzienlijk en heeft vrij goed kunnen weerstaan aan de ruimtelijke druk op het platteland. Deze open ruimte wordt vooral ingenomen door akkers, fruitteelt en weilanden. De landbouw is vooral belangrijk qua ruimtegebruik, maar zorgt tevens voor heel wat werkgelegenheid.

Ook kenmerkend voor Bekkevoort is het landschap: open heuvelvlakten en bebossing in valleigebieden, verbonden met elkaar door talrijke natuurlijke waardevolle holle wegen.



Logo



Ligging in Vlaams-Brabant

Missie en visie

Missie

Bekkevoort kijkt vooruit en wenst zich te (blijven) profileren als een groene plattelandsgemeente met een recreatief en toeristisch potentieel waar het gezellig en rustig is om te wonen. Ze streeft daarbij naar een eerlijke kwaliteitsvolle en moderne wijze van beleidsvoering ten dienste van en in dialoog met de bevolking.

Visie

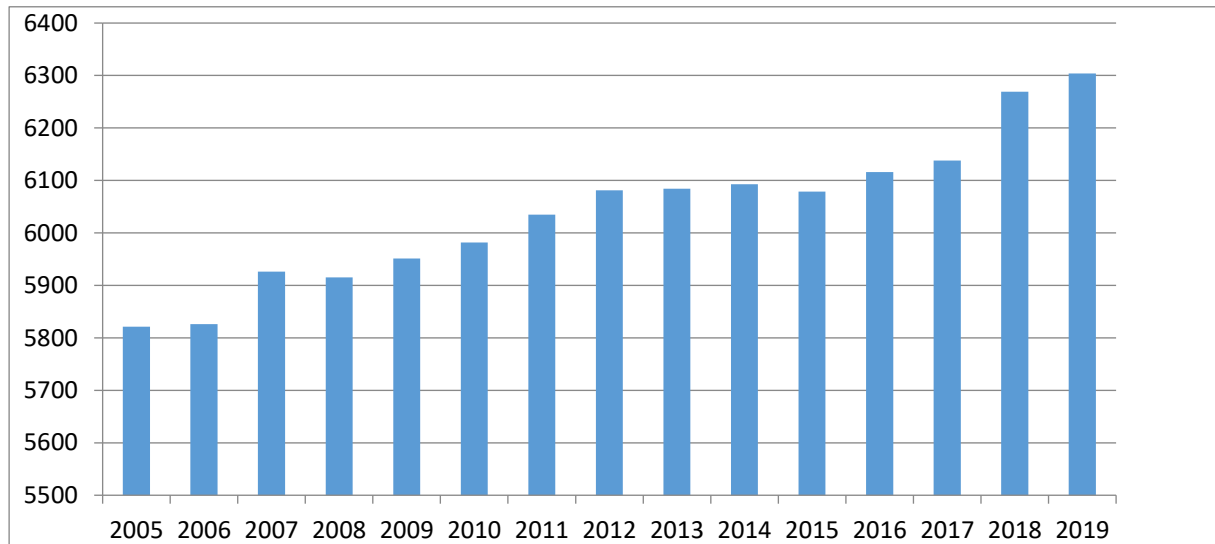
De gemeente Bekkevoort wil een bestuur zijn:

- Dat zijn beleid constant gaat evalueren, bijsturen en verbeteren waar nodig. Dit om de Bekkevoortenaar de mogelijkheden te bieden om er gezellig en kwaliteitsvol te vertoeven en te werken.
- Dat streeft naar een duurzame ontwikkeling die de behoeften van de huidige en toekomstige generatie niet mag hypothekeren.
- Die de burger op verschillende manieren uitnodigt om actief deel te nemen aan de beleidsvoering, maar waar tevens naar geluisterd wordt als er kritische bemerkingen worden gegeven.

Demografie

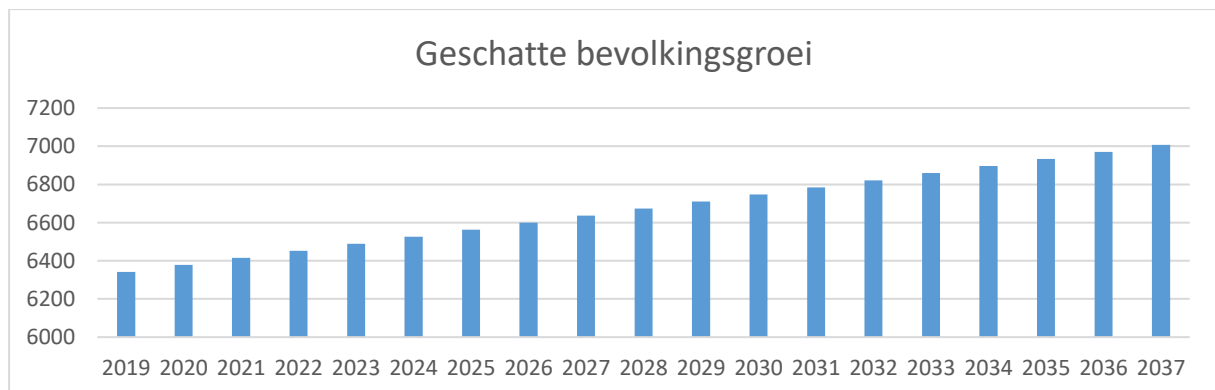
Bevolkingsaantallen

Bekkevoort heeft 6304 inwoners (1 januari 2019) en een bevolkingsdichtheid van 169 inw/km². Dit cijfer van bevolkingsdichtheid ligt ver onder het Vlaamse gemiddelde (482). De bevolking is in de voorbije 10 jaren blijven stijgen (6,37%) en is t.o.v. 2005 gestegen met 8,29%. De tabel geeft de situatie weer op 1 januari van het aangeduide jaar.



Bijlage 1: leeftijdsgrafiek p. 69

Op het vlak van natuurlijke groei (= natuurlijke accres) scoort de gemeente laag. De natuurlijk accres (aantal geboorten – aantal overlijdens) bedraagt in de periode 2006-2016 gemiddeld – 7,82. Het gemiddelde per 1000 inwoners voor de periode 2006-2016 is – 1,31. Dit is lager dan de cluster (0) en het Vlaamse gewest (1,38). De cijfers van de natuurlijke access komen uit Statistiek Vlaanderen. Het gemiddeld migratiesaldo de laatste 10 jaar is +30 inwoners/jaar. De vooruitberekening van de bevolking blijft positief. Tegen 2035 zal Bekkevoort (volgens Statistiek Vlaanderen editie 2018) 6621 inwoners tellen. Volgens de stijgende bewonersaantallen (situatie januari 2019) zal Bekkevoort deze geschatte vooruitberekening vermoedelijk al 9 jaar eerder in 2026 bereiken. De kaap van 7000 inwoners zal vermoedelijk in 2037 bereikt worden (volgens de stijgende bewonersaantallen, situatie januari 2019).



De gemiddelde leeftijd is ongeveer 50,5 jaar.

Vergrijzing

Aantal senioren	2015	2016	2017	2018
55-60	452	460	468	487
60-70	709	723	756	775
70-80	508	527	524	522
80-90	333	332	335	344
90-100	62	59	65	70
totaal	2064	2101	2148	2198

Het aantal senioren (55+) in Bekkevoort zit in stijgende lijn (+6,5% in 2018 t.o.v. 2015). 35% van de totale bevolking is dus 55+. Dit blijkt uit de gemeentelijke cijfers (bovenstaande tabel).

De grijze druk (de druk van de niet meer actieve bevolking (60+) op de bevolking van actieve leeftijd (20-60 jaar)) komt ongeveer overeen met het gemiddelde van de cluster/Vlaanderen, in Bekkevoort is dit 33,30%.

De interne grijze druk (groep hoogbejaarden) is hoog, 18,83% van de senioren is 80+ blijkt uit gemeentelijke cijfers.

De ouderenafhankelijkheidsratio voor Bekkevoort bedraagt 69,7%. Dit is lager dan de cluster (70,4%) en Vlaanderen (70,5%).

Hoe hoger de waarde, hoe meer 'draaglast' (van ouderen) in verhouding tot de 'draagkracht' (van de potentiële beroepsbevolking).

Deze cijfers komen uit Statistiek Vlaanderen en de Gemeentemonitor

Verdunning

Het aantal alleenstaanden in Bekkevoort neemt toe: met 12% in 2018 t.o.v. 2014.

11% van de totale Bekkevoortse bevolking in 2018 is alleenstaand. 43% van de alleenstaanden in 2018 is jonger dan 60 jaar.

Het aantal gezinnen met twee personen stijgt: met 5,1% in 2018 t.o.v. 2014.

29% van de bevolking in Bekkevoort leeft in een gezin van twee personen.

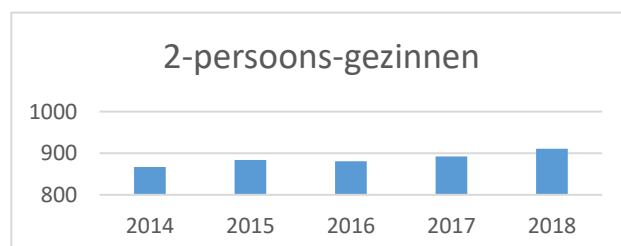
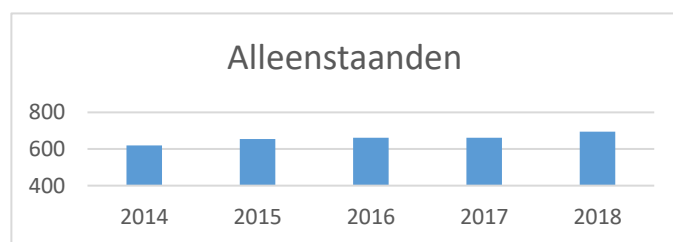
40,15% van het totaal aantal inwoners in 2018 leefde in een gezin dat bestaat uit 1 of 2 personen.

Van alle Bekkevoortse gezinnen in 2018 (2585 gezinnen) bestaat 62% uit 1 of 2 personen.

De cijfers van alleenstaanden en gezinnen van twee personen zijn gemeentelijke cijfers (zie onderstaande tabellen).

Leeftijd alleenstaanden	2014	2015	2016	2017	2018
90+	33	30	29	37	43
80+	108	116	119	129	130
70+	109	115	108	100	104
60+	98	114	115	117	118
50+	100	110	115	114	117
40+	77	76	80	75	85
30+	71	64	63	62	71
20+	23	29	33	28	26
totaal	619	654	662	662	694

Aantal 2-persoons-gezinnen	2014	2015	2016	2017	2018
	867	884	881	892	911



Vreemdelingen

Slechts 3,74% van de bevolking is van vreemde origine waarvan 74,71% woonachtig in deelgemeente Bekkevoort, 16,03% in Molenbeek-Wersbeek en 9,25% in Assent.

63,60% (166 op totaal van 261) van de niet-Belgen is afkomstig uit Europa, de andere niet-Belgen zijn afkomstig uit 25 andere niet-Europese landen.

Land	Aantal	Land	Aantal
Afghanistan	2	Nigeria	4
Angola	2	Oekraïne	1
Armenië	1	Polen (Rep.)	35
Azerbeidzjan	4	Roemenië	40
Brazilië	2	Russische Federatie	1
China	3	Slowakije	1
Cuba	1	Socialistische Republiek Vietnam	1
Dominicaanse Republiek	1	Spanje	1
Duitsland (Bondsrep.)	7	Syrië (Arabische Republiek)	14
Egypte	1	Tanzania /Verenigde Rep./	4
Frankrijk	9	Thailand	3
Hongarije (Rep.)	4	Turkije	2
Ierland	1	van Afghaanse herkomst	2
Indonesië	1	van Iraakse herkomst	9
Irak	1	van Syrische herkomst	20
Italië	2	Verenigd Koninkrijk	2
Kazachstan	1	Verenigde Staten van Amerika	1
Luxemburg (Groot-Hertogdom)	1	Vluchteling	1
Marokko	2	Zuid-Afrika	7
Nederland	36		

Tabel 1 januari 2019

Buiten deze mensen is er ook een komen en gaan van buitenlandse arbeiders voor een driemaandelijke tewerkstelling in de fruitsector.

16% van de Bekkevoortenaars vindt dat er te veel mensen van een andere cultuur zijn. 67% vindt de andere culturen sympathiek. 60% vindt dat de verschillende culturen goed samenleven in Bekkevoort.

Deze cijfers komen uit Statistiek Vlaanderen.

Samenleven

61% van de inwoners zegt veel contact te hebben met andere buurtbewoners. 18% heeft geen of weinig contact met de buurt.

71% vindt dat er zorg wordt gedragen voor elkaar. 87% vindt het aangenaam om in hun buurt met mensen te praten.

Deze cijfers komen uit Statistiek Vlaanderen.

CONCLUSIE:

Bekkevoort is een aangename gemeente om te wonen en de inwoners zijn er tevreden met en voor elkaar. Bekkevoort is de gedroomde omgeving om in op te groeien en te leven.

Er dient echter rekening gehouden met volgende algemene tendensen van:

- *Stijgende vergrijzing: Het feit dat mensen langer leven is in de eerste plaats een zegen. Anderzijds brengt het ook zorgen met zich mee. De steeds ouder en groter wordende groep senioren (verzilvering) is een belangrijke uitdaging voor Bekkevoort. Senioren van nu zijn anders dan senioren van vroeger.*
- *Snellere bevolkingsgroei dan voorzien in de statistieken.*
- *De groei van de gemeente wordt bepaald door de inwijkelingen (migratie).*
- *Groot percentage alleenstaanden en gezinnen met 2 personen (kleiner wordende huishoudens). Hiermee moet rekening gehouden worden in de beleidsmaatregelen, de ruimtelijke ordening, het zorgen voor elkaar, het activiteiten aanbod en dergelijke.*

- *Gezien de vergrijzing en de gezinsverdunning moet er nog meer aandacht komen naar aangepaste woonvormen voor ouderen en alleenstaanden.*
- *De vrij lage bevolkingsdichtheid maakt dat er minder schouders zijn om de lasten te dragen.*
- *Noodzakelijke vergroening: Iedereen weet dat de jeugd de toekomst is. Een kindvriendelijke en aantrekkelijke gemeente voor jonge gezinnen houdt meer in dan betaalbare bouwgronden. Ook maatregelen op het vlak van kinderopvang, onderwijs, jeugdwelzijn en vrije tijd zijn noodzakelijk in een groene gemeente.*

Grondgebiedzaken

Beschrijving grondgebied

Bekkevoort is een landelijke gemeente die binnen de ruimtelijke structuur van Vlaanderen gelegen is in het Hageland. Het landschap wordt gekenmerkt door een glooiend (veelal open) heuvellandschap met er tussen valleigebieden en enkele holle wegen. Een aantal belangrijke lijninfrastructuren (E314, N2 en N29) doorkruisen het grondgebied.

De kern van Bekkevoort situeert zich aan de N2 (Staatsbaan) en is door deze positie uitgegroeid tot het 'hoofddorp' van de gemeente. De gemeentelijke basisschool is er gelegen, net zoals een heel aantal lokale voorzieningen (bakker, banken, supermarkt, e.d.), en een goed uitgeruste gemeentehuissite met naast de gemeentelijke diensten ook het OCMW, de bibliotheek en het hoofdkantoor van de politiezone 'Hageland'. De bebouwing concentreert zich in een compacte kern langs de N2 (Staatsbaan) met verdere wijdverspreide vertakkingen richting de open ruimte. Er is in de kern zelf nog heel wat potentieel voor verdichtingsprojecten. Zeker in de zuidwestelijke kwadrant van de kern (achter de kerk) die voorzien is als agrarische zone en op die manier de verdere ontwikkeling van een geconcentreerde kern verhindert.

In het zuid-oosten van de gemeente is Assent gesitueerd. Dit is een woonkern die ruimtelijk van de N2 (Staatsbaan) gescheiden wordt door de Begijnenbeekvallei, alsook door het historisch gegroeide bedrijf 'Theuma' en een aansluitend recent ontwikkeld lokaal bedrijventerrein. Het zwaartepunt van Assent is gelegen in de Dorpsstraat – Minnestraat. Hier situeren zich de kerk, een vrije basisschool, scoutslokalen, een parochiecentrum. Ook in Assent is er in de kern, in aansluiting met het reeds bebouwde weefsel, nog potentieel voor enkele verdichtingsprojecten.

Molenbeek en Wersbeek zijn gelegen in het zuid-westen van de gemeente en hebben zich ontwikkeld tot kleinere bebouwingsconcentraties/kernen in het buitengebied met een beperkt aantal voorzieningen. De meeste straten bestaan hier uit lintbebouwing. Alleen in Wersbeek is er wat kernbebouwing geconcentreerd rond de St. Quirinius kerk (beschermd monument) waarbij nog enkele binnengebieden onbebouwd zijn. Molenbeek beschikt over een unieke kerk- en pastorijsite (beschermd monument).

Rijnrode en Struik zijn kernen in het buitengebied die vooral door lintbebouwing getypeerd worden.

De gemeente kent een totale oppervlakte van 3.717 ha. Hiervan is in totaal 383 ha (9,7%) bebouwd en dit voor de volgende functies:

- Woonfunctie: 341 ha (89,1%);
- Economische functie: 31 ha (8,1%);
- Welzijns- en recreatiefunctie: 7 ha (1,8%);

Op het grondgebied van Bekkevoort is het gewestplan Aarschot-Diest van toepassing. Een blik op dit gewestplan leert ons dat er vooral open ruimte bestemmingen aanwezig zijn, nl. 3.393,2 ha (91,3%).

Deze bestemmingen betreffen:

- Bosgebied: 5,8 ha (0,16%);
- Groengebied: 187,3 ha (5,04%);
- Agrarisch gebied: 3.200,1 ha (86,1%).

Het agrarisch gebied neemt dus een overgroot deel van het grondgebied voor haar rekening, en bedraagt veel meer dan het arrondissementeel gemiddelde (60%). Bekkevoort is dan ook een uitgesproken landelijke gemeente met nog veel open ruimte. Landbouw vormt er een belangrijk structurerend element met daarbij een mozaïek van akkers, grasweiden, en laagstamboomgaarden.

Het woongebied neemt in totaal slechts 285,5 ha (7,7%) in beslag. Gezien dit beperkt deel van het woongebied zijn er in Bekkevoort vele woningen die zonevreemd gelegen zijn. Naar schatting zouden dit er een 567-tal zijn, ofwel ruim 26% van het totale woningbestand van de gemeente.

Ruimtelijke planning

De ligging van Bekkevoort aan een aantal belangrijke lijninfrastructuren, de E314, de N2 die Diest en Leuven verbindt, en de N29 die Diest en Tienen verbindt, maakt dat Bekkevoort erg in trek is om te komen wonen. We zien dit niet alleen aan het stijgend bewonersaantal maar o.a. ook aan het aantal onbebouwde percelen dat in sneltempo afneemt (van 448 in 2016 naar 394 in 2018) en het toenemend

aantal verkavelingen (4 in 2016, 11 in 2017 en 8 in 2018). Het strategisch project 'Regionet Leuven' zal dit alleen maar versterken. Binnen dit strategisch project zal de Staatsbaan de drager worden van een hoogwaardige openbaar vervoersas met hieraan parallel een fietssnelweg.

Zoals ook reeds in het gemeentelijk ruimtelijk structuurplan wordt aangegeven, is het naar de toekomst toe dan ook erg belangrijk om deze groei te concentreren in en/of aansluitend bij de kernen van Bekkevoort en Assent. Nieuwe bebouwing en woningen zullen er dan ook gebundeld moeten worden in goed uitgeruste woon- en leefkernen met daarbij een duidelijke centrumvorming en een gezonde verweving van functies (diensten, kleinhandel, sport- en speelinfrastructuren). Alleen zo kan bekomen worden dat de bestaande landelijke en natuurlijke structuren die typerend zijn voor Bekkevoort als gemeente in het Hageland, in de toekomst gevrijwaard blijven en niet versnipperd zullen geraken. Bij deze kernversterking zal er ook aandacht besteed moeten worden aan de toenemende gezinsverdunding en de verouderende bevolking. De vraag naar kleinere woningen en appartementen op de woningmarkt zal blijven stijgen. Een gedifferentieerd en betaalbaar woningaanbod is dus belangrijk.

Molenbeek en Wersbeek hebben nog een erg landelijk en authentiek karakter. Hier zal de aandacht vooral dienen te gaan naar de mogelijkheden tot modernisering en invulling met respect voor de authentieke waarden en de relatie met het omliggende landschap.

Om de verdere kernontwikkeling- en versterking voor Bekkevoort en Assent te kaderen binnen een duidelijke visie, en te vermijden dat het louter een verhaal van 'verappartementisering' zou worden, werd er in uitvoering van het gemeentelijk ruimtelijk structuurplan voor zowel Bekkevoort als Assent een masterplan opgemaakt. Deze masterplannen zijn een leidraad in het vergunningenbeleid en geven aan hoe deze twee kernen zich in de toekomst – met behoud van het landelijke karakter - verder kunnen ontwikkelen, en waar en hoe er kernversterkende projecten zouden kunnen plaatsvinden, waar er in en/of aansluitend bij deze kernen plaats is voor noodzakelijke gemeenschaps- en recreatievoorzieningen die vandaag in de gemeente ontbreken, dan wel slechts beperkt aanwezig zijn (bv. overdekte ruimte voor sportactiviteiten, polyvalente zaal voor verenigingsleven), e.d.

In uitvoering van deze masterplannen zijn de volgende ruimtelijke uitvoeringsplannen (RUP) in opmaak en/of gepland:

- RUP '9 Zillen': ruimtelijk uitvoeringsplan dat inzet op het publiek maken van het - nu nog in private handen - 'Mierenbergpark' in Assent, en nieuwe woonontwikkelingen in de nu nog onbebouwde binnengebieden van de Minnestraat-Dorpsstraat-Mierenberg en Mierenberg-Bekweg-Kwadestraat. Definitieve vaststelling van dit plan is voorzien eind 2019 – begin 2020.
- RUP 'Kerkveld': met dit plan zal de verdere uitbreiding van de basisschool in Assent gefaciliteerd worden, en zal er in aansluiting met de school een concentratie van centrumvoorzieningen en publieke functies worden voorgesteld (nl. de kerk, lokaal voor de jeugdbeweging, parochiezaal, polyvalente ruimte voor het verenigingsleven en de voor- en naschoolse kinderopvang, groene ruimte als speelzone). Er wordt in de kern ook bijkomende ruimte gereserveerd voor parking, een groter dorpsplein en woonontwikkelingen in aansluiting met het dorpsplein en de concentratie van centrumvoorzieningen. Voorlopige vaststelling van het ontwerpplan is voorzien eind 2019 – begin 2020.
- RUP 'Achter de kerk': voorziet in de ontwikkeling van de zone gelegen achter de kerk van Bekkevoort. Deze zone is momenteel nog gelegen in het agrarisch gebied en is een lacune voor de ruimtelijke ontwikkeling van een duidelijk geconcentreerde kern. Door deze lacune blijft ook het Renaat Woutershof nog wat gescheiden van het echte centrumgebieden. Deze zone zou een kernversterkende verbinding kunnen vormen tussen het Renaat Woutershof en de gemeentehuisite, en zou ontwikkeld kunnen worden als 'centrum' van Bekkevoort met ruimte voor de noodzakelijke herlokalisatie van de gemeentelijke basisschool, het voorzien van gemeenschapsvoorzieningen in het kader van sport en jeugd die momenteel ontbreken dan wel beperkt zijn. Dit plan werd door de provincie Vlaams-Brabant geselecteerd als project in het kader van de lokale ruimte trajecten en is dan ook nog met de provincie in voorbespreking.
- RUP 'VC Bekkevoort': mogelijk maken van een verdere ontwikkeling van de terreinen van VC Bekkevoort met een uitgebreidere en verbeterde infrastructuur. Daarnaast wordt ook voorzien in de uitbouw van de site als een gemeentelijke sport- en recreatiezone die breder ingezet kan worden. Dit ruimtelijk uitvoeringsplan bevindt zich momenteel in de fase van de startnota.

- RUP 'Hof ter Heyde': gefaseerde uitbreiding en modernisering van woonzorgcentrum 'Hof ter Heyde' om op deze manier te voldoen aan de nieuwe noden en normen binnen de sector. Deze uitbreiding zou ook de mogelijkheid bieden om een aantal knelpunten weg te werken die het centrum vandaag in haar functioneren ondervindt. Het woonzorgcentrum wenst ook in te spelen op de vraag naar nieuwe woonvormen in functie van de vergrijzing van de bevolking zoals assistentiewoningen, begeleide woonvormen voor andersvaliden, etc. Dit ruimtelijk uitvoeringsplan bevindt zich momenteel in de fase van de startnota.
- RUP 'Thematische KMO-Zone': "bieden van juridische en planologische zekerheid aan een aantal historisch gegroeide bedrijven die gegroepeerd langs de Staatsbaan gelegen zijn (zone tussen Gedimat Hendrickx BVBA en Freja Home Styling). Dit ruimtelijk uitvoeringsplan is momenteel nog in voorbespreking met de betrokken actoren.
- RUP 'Open Ruimte': afbakening van een aantal openzichtzones/stiltegebieden om deze te vrijwaren van elke vorm van ingrepen die de openheid en de zichten zouden kunnen verstoren. Deze zones staan garant voor openheid en zichtbaarheid en dit ter behoud van de landschappelijke waarde. Opstart gepland in 2020.
- RUP 'Woningdelen': in samenwerking met de provincie Vlaams-Brabant zijn er in Bekkevoort twee sites met leegstaande bebouwing geselecteerd die gelegen zijn in het agrarisch gebied en die herbestemd zouden kunnen worden voor meer woonegelegenheden. Deze woonegelegenheden zouden deel gaan uitmaken van nieuwe gemeenschappelijke woonvormen zoals woningdelen en co-housing, en bieden zo een antwoord op de vereenzaming en vergrijzing, de gezinsverdunning en de toenemende vraag naar solidair wonen. Deze herbestemming gaat ook de verloedering van het waardevol patrimonium tegen. Dit ruimtelijk uitvoeringsplan bevindt zich momenteel in de fase van de startnota.
- RUP 'RWZI Bekkevoort': in het kader van afvalwaterbeheersing wordt door Aquafin een waterzuiveringsinstallatie gepland in Bekkevoort aan de Pijnbeek ter hoogte van de Provinciebaan. Aangezien de voorziene zone in het agrarisch gebied is gelegen, is een bestemmingswijziging nodig via de opmaak van dit ruimtelijk uitvoeringsplan. Het plan bevindt zich in de fase van de scopingnota.

Naast deze ruimtelijke uitvoeringsplannen is het ook zo dat de gemeente nog eigenaar is van een aantal gebouwen en sites die niet meer gebruikt worden (bv. Hageveld, pastorie Assent, ...). Er dient een standpunt te worden ingenomen wat er in de toekomst met deze zal gebeuren. Mogelijks zouden deze mee ingezet kunnen worden in aangrenzende (ontwikkelings)projecten.

Wonen

Duurzaamheid woningen

Er worden verschillende acties uitgewerkt om de bestaande woningen in de gemeente duurzamer en energiezuiniger te maken, met name:

- Aanvullende isolatiepremies bij bestaande woningen
- Premie voor het vervangen van een oude verwarmingsketel door een individuele condensatieketel
- Premie voor het saneren van een buiten gebruik gestelde stookolietank
- Premie voor een hemelwaterput en/of infiltratievoorziening bij bestaande woningen
- Premie voor duurzaam bouwadvies
- Infodagen/-sessies over isolatie, ventilatie, verwarmingstoepassingen, woningaanpassingen als ondersteuningsvormen voor levenslang en aanpasbaar wonen of nieuwere woonvormen, gezond wonen, veilig wonen, zonnepanelen ...

52% van de inwoners verwarmt zijn woning met een energiezuinige ketel
24% van de inwoners woont in een woning voorzien van zonnepanelen
8% van de inwoners heeft een zonneboiler
56 % van de inwoners heeft een hemelwaterput

92 % van de inwoners geeft aan dubbel glas te hebben in de woning waarvan 38% hoogrendementsglas
75 % van de inwoners zegt dat zijn woning is voorzien van dakisolatie

Betaalbaarheid woningen

Sinds 2005 is de prijs van bouwgrond in de gemeente gestegen met 102,8%. De gemiddelde prijs per m² bedroeg €52 in 2005, terwijl dat in 2011 al €105 was. Dit is wel nog beduidend lager dan het gemiddelde in het Vlaams-gewest (€ 157). De prijs van de woningen blijft ook onder het Vlaams gemiddelde. In de periode van 2005 tot 2011 is de prijs in Bekkevoort gestegen met 40,9 %. In het Vlaams-gewest bedraagt voor dezelfde periode de stijging 44,1% en voor de provincie Vlaams-Brabant 38,2%.

In Bekkevoort is 92% eigenaar van zijn woning. Voor 12% van de inwoners-eigenaars bedraagt de totale uitgave van het gezin aan wonen meer dan 30% van het gezinsinkomen. Bij inwoners-huurlers is dit 57%.

Interlokale vereniging Hartje Hageland

Samen met de gemeenten Glabbeek, Kortenaken, Tielt-Winge en Lubbeek maakt Bekkevoort deel uit van het in 2008 opgerichte IGS Hartje Hageland. Hartje Hageland zorgt voor een kwalitatieve invulling van het woonbeleid en voorziet in een wooninfopunt voor de inwoners.

Leegstand

Sinds 2010 worden in de gemeente de leegstaande woningen en gebouwen geïnventariseerd. Jaarlijks worden de lijsten geactualiseerd.

Een opvallende tendens daarbij is dat er bijna geen nieuwe leegstaande woningen of gebouwen bij komen. Eigenaars nemen het initiatief om leegstand te voorkomen door onmiddellijk actie te ondernemen bij een pand dat leeg komt te staan. Het leegstandsverhaal en de daarbij horende belasting werpt zijn vruchten af. Dit is positief.

In Bekkevoort is de laatste jaren dan ook een daling van het aantal nieuwe dossiers zichtbaar. In 2018 kon slechts 1 nieuw dossier opgemaakt worden.

Aantal woningen opgenomen in het leegstandsregister op 31 december 2018: 24.

Woningkwaliteit huurwoningen

Om de kwaliteit van huurwoningen te verbeteren, heeft de gemeente een verordening conformiteitsattesten ingevoerd. Deze verordening voert de verplichting om te beschikken over een conformiteitsattest gefaseerd in. Op lange termijn is het doel de basisveiligheid en de minimumkwaliteit van alle huurwoningen te garanderen.

De verplichting wordt ingevoerd voor alle nieuwe verhuringen vanaf 2019 en gefaseerd op basis van de leeftijd van de woningen:

- 2019-2021: woningen van 50 jaar en ouder (bouwjaar 1969 en ouder)
- 2022-2024: woningen van 35 jaar en ouder
- 2025-2027: woningen van 30 jaar en ouder
- 2028: alle woningen die verhuurd worden

Tot nu toe werden er 36 conformiteitsattesten afgeleverd.

Ouderenzorg en zorgwonen

In Bekkevoort is één privaat woonzorgcentrum, Hof ter Heyde, aanwezig, met een capaciteit van 96 rusthuis- en verzorgingsbedden.

Verder zijn er 3 private assistentiewoningen in de gemeente. Een aanvraag voor 7 assistentiewoningen is nog lopende.

In 2018 waren er 11 zorgwoningen (woningen met een z-nummer) gekend in Bekkevoort.

Sociale woningen

Sociale huurwoningen gerealiseerd + in planning	
BSO	54
Nulmeting sociale huur	22
Aandeel SHM gerealiseerd op 31/12/2018	43
Aandeel SVK in huur op 1/11/2018	23
Totaal gerealiseerd sociaal huuraanbod op 31/12/2018	66
Totale netto-toename sociaal huuraanbod op 31/12/2018 (na nulmeting)	44
Verschil tussen BSO en totale netto-toename sociaal huuraanbod	10
Totaal gepland sociaal huuraanbod	+22
Verschil tussen BSO en totaal gerealiseerd en gepland sociaal huuraanbod	- 12

Momenteel moeten er nog 10 woningen van het BSO van 54 woningen gerealiseerd worden. De gemeente Bekkevoort werd bij de voortgangstoets 2018 in categorie 1 ingedeeld. Dit betekent dat de gemeente op schema zit bij de realisatie van haar BSO. Met het geplande project van Diest Uitbreiding op de hoek van de Dorpsstraat-Mierenberg (ongeveer 22 woonegelegenheden) zal er méér dan het aantal opgelegd door het BSO gehaald worden.

Mobiliteit

Bekkevoort heeft een uitgebreid gemeentelijk wegennetwerk. Er is relatief veel lintbebouwing. Op vlak van mobiliteit zijn er een aantal conflictpunten: slechte leesbaarheid van het gebied, hoge snelheid, sluisverkeer, geluidsoverlast (betonbaan), onvoldoende veiligheid voor fietsers ...

De E314 is geselecteerd als hoofdweg. Het op- en afrittencomplex nr. 24 van de E314 geeft aansluiting met de N2 en de N29. Dit op- en afrittencomplex heeft een belangrijke regionale verdeelfunctie. De N29 is geklasseerd als een secundaire weg type I, tussen de E314 en het kleinstedelijk gebied Tienen. De N29 heeft er een verbindende functie op provinciaal niveau. De N2 tussen E314 en Diest is geklasseerd als secundaire weg, type II, en heeft een belangrijke verbindingfunctie op bovenlokaal niveau met het kleinstedelijke gebied van Diest. De N2 tussen E314 en Leuven is geklasseerd als een secundaire weg, type III, gezien de ontubbeling door de E314 en de bebouwingsstructuur. Dit houdt in dat deze as een belangrijke drager wordt voor het openbaar busvervoer en het fietsverkeer tussen Leuven en Diest, zonder een verbindingfunctie te vervullen tussen beide stedelijke gebieden (hiervoor dient de E314 gebruikt te worden).

De voorbije jaren heeft de gemeente geïnvesteerd in de herinrichting van de doortocht door het centrum van Bekkevoort (N2) tot aan de Nieuwstraat in Assent. Dit was een gecombineerd dossier met rioleringswerken. Er werden verschillende maatregelen genomen om de verkeersveiligheid maximaal te garanderen. Voor de trage weggebruiker werden veilige fietspaden en voetpaden aangelegd.

De gemeente kiest ervoor om ingeval van rioleringswerken ook de bovenbouw van de weg aan te pakken zodat de verkeersveiligheid verbeterd wordt. Het centrum van Assent, de verbindingriolering Netelzeep en Tiensebaan en de aanleg van de collector langs de Halensebaan zijn de eerstvolgende projecten. De timing waarop de rioleringswerken worden uitgevoerd zijn echter niet exact vast te leggen.

In 2012 werd het snelheidszoneringsplan ingevoerd en de voorrang aan rechts werd opgeheven. De snelheidslimiet werd opgedeeld in 3 zones: 30-50-70 km/u.

- Zone 70 op gewestwegen of lokale wegen type I of II;
- Zone 50 op wegdelen met bebouwing;
- Zone 30 aan schoolomgevingen of in woonkernen.

In 2017 en 2018 zijn er wijziging aangebracht aan het recreatief fietsroutenetwerk (fietsknooppuntennetwerk). Er zijn een 4-tal nieuwe trajecten bijgekomen. De gemeente participeert in het project van de provincie om fietstellers te plaatsen op het fietsroutenetwerk.

De gemeente streeft ernaar de schoolroutes verkeersveiliger te maken zodat kinderen en ouders zich duurzaam en veilig naar school kunnen verplaatsen. Duurzame mobiliteit in het woon-schoolverkeer verdient permanente aandacht! De schoolomgeving rond de gemeentelijke basisschool in het centrum van Bekkevoort is reeds uitgevoerd. De schoolomgeving in Wersbeek en in Assent zal de volgende jaren verkeersveiliger gemaakt worden.

Tijdens de Regionale MobiliteitsCommissie (RMC) is er besloten in 2018 om een nieuw gemeentelijke mobiliteitsplan op te maken.

De gemeente Bekkevoort wenst volgende thema's aan te snijden:

- **Focus op duurzaamheid:** de gemeente Bekkevoort wil nog meer de nadruk leggen op duurzame mobiliteit in haar volgende mobiliteitsplan. De gemeente ondertekende het burgemeestersconvenant en milieubeleidsplan die ambitieuzere doelstellingen hebben dan het geldende mobiliteitsplan.
- **Ruimtelijke ordening:** er zijn veel nieuwe ontwikkelingen die de gemeente kunnen helpen om aan kernversterking en kernverdichting te doen. Het Masterplan Bekkevoort, de RUP 9 Zillen waarin het Masterplan Assent vervat zit, de RUP Kerkeveld en de kernversterking in Wersbeek zijn hiervan voorbeelden.
- **Openbaar vervoer:** Bekkevoort maakt deel uit van de regio rond Leuven en Regionet Leuven waardoor een aantal nieuwe ontwikkelingen rond Hoogwaardig Openbaar Vervoer mogelijk zijn. Tegelijkertijd zal de werking van De Lijn veranderen op basis van de conceptnota *Basisbereikbaarheid* en de nieuwe werking van de vervoersregio's.
- **Trage wegenplan:** de gemeente heeft een eigen trage wegen-actieplan. In maart 2017 keurde de gemeenteraad het definitieve actieplan goed.
- **Focus op fietsvoorzieningen:** de belangrijkste vernieuwing is de fietssnelweg Diest-Leuven die langs Bekkevoort zal passeren en een grote invloed kan hebben op de verplaatsingen vanuit de gemeente naar de steden. De gemeente heeft daarnaast het recreatief fietsnetwerk uitgebreid met 5 nieuwe verbindingen. Dit is ook belangrijk voor de functionele verplaatsingen binnen de gemeente en naar de buurgemeenten toe. Het huidig mobiliteitsplan bevat overigens enkel het bovenlokaal fietsnetwerk en dus nog geen lokaal fietsnetwerk. Er zijn nog enkele missing links en straten die heraangelegd moeten worden. In de volgende jaren zal in Ballaar het wegdek verbeterd worden. Ook de verbindingsweg (Hondstraatje) tussen Robbesrode en de N2 zal aangepakt worden.
- **Routes zwaar vervoer:** het doorgaand zwaar vervoer concentreert zich vooral op de N2 en de N29. Het lokaal zwaar vervoer passeert op de Halensebaan, terwijl de Netelzeepstraat een geschikter alternatief is. De route zwaar vervoer zou dus aangepast moeten worden.
- **Parkeerplan:** bij herinrichting van het openbaar domein streeft men naar minder parkeerruimte, ten voordele van verblijfsgebieden in het algemeen en pleinruimte in het bijzonder. Vrachtwagens parkeren op de openbare weg blijft voor onveilige situaties zorgen.

Vervoersmiddelen en verplaatsingsgedrag

In 2017 bezit 97% van de inwoners een auto, 15% een moto of bromfiets. Dat is hoger dan het gemiddelde in het Vlaams Gewest (92% autobezit, 12% moto/brommerbezit).

Er zijn twee laadpunten voor elektrische wagens.

86% van de inwoners beschikt over een fiets, 20% over een elektrische fiets. 50% vindt het veilig om te fietsen in Bekkevoort, 25% vindt dit echter niet.

Verplaatsingen tussen woonplaats en werk/school gebeuren in 2017 voornamelijk met de auto (72%), 14% kiest voor het openbaar vervoer, 6% neemt de fiets en 4% gaat te voet.

De tijdsduur voor deze verplaatsingen is relatief hoog:

< 15 minuten	15-30 minuten	30-60 minuten	> 1 uur
15%	29%	35%	21%

32% van de inwoners vindt het voor kinderen veilig om zich te verplaatsen in de gemeente – 41% vindt van niet.

50% van de inwoners vindt dat er voldoende openbaar vervoer in de buurt is, 37% is het daar niet mee eens.

Bekkevoort heeft geen NMBS-station en is dus niet rechtstreeks aangesloten op het spoorwegennetwerk. Er is wel een busverbinding naar het station van Diest. Een vlotte (bus)verbinding naar dit station is dan ook zeer belangrijk en moet verder uitgewerkt worden.

De Lijn bedient de gemeente voornamelijk op de gewestweg. De andere buslijnen in de gemeente zijn functioneel van aard (woon-werk/school).

Het OCMW organiseert voor de minder mobiele inwoners, vervoer op maat.

Er moet meer geïnvesteerd worden in duurzaam verplaatsingsgedrag voor korte afstanden.

2017	Nooit of uitzonderlijk	Minstens maandelijks	Minstens wekelijks
Te voet	42%	29%	29%
Met de fiets	52%	26%	22%

Deze cijfers komen uit de Gemeentemonitor.

Ongevallen

- In Bekkevoort werd door de PZ Hageland 2017 in totaal 59 ongevallen vastgesteld.
- Er zijn in 2016 en 2017 18 aantal ongevallen met gekwetsten.
- Het aantal ongevallen met stoffelijke schade daalde van 56 (2016) naar 43 (2017).
- Er werd één ongeval met dodelijke afloop genoteerd in Bekkevoort, N29 Provinciebaan 6. Een vrachtwagen kwam in frontale aanrijding met een auto met aanhangwagen.

Oordeel inwoners over staat het wegnen

- 66% vindt dat er voldoende parkeerplaatsen zijn voor bewoners – 16% vindt van niet.
- 47% vindt dat er voldoende fietspaden zijn – 35% vindt van niet.
- 46% vindt dat de voetpaden in goede staat zijn – 27 % vindt van niet.

Deze cijfers komen uit de Gemeentemonitor.

Trage wegen

Trage wegen zijn paden of wegen die bestemd zijn voor niet-gemotoriseerd verkeer. Wandelaars, fietsers en ruiters zijn de belangrijkste gebruikers. Een trage weg kan alle vormen aannemen (verhard of onverhard, breed of smal). Of een weg traag is, hangt uitsluitend af van de gebruikers. Samen vormen al die veldwegen, kerkwegels, jaagpaden, vroegere treinbeddingen, holle wegen, bosspaden en doorsteekjes een dicht netwerk waar zachte weggebruikers graag fietsen en wandelen.

Bij de opmaak van het trage wegen-plan is een inventaris opgemaakt. De buurtwegen werden opgedeeld in 528 segmenten. Het cijfermateriaal toont aan dat 77% van de segmenten open zijn. 122 segmenten zijn niet toegankelijk omwille van verschillende redenen (kruising met de E314, doodlopend, bebouwing, gelegen op weides, akkers, fruitgaarden ...)

De dagelijkse functionele verplaatsing te voet of met de fiets, heeft een impact op vlak van milieu, mobiliteit en het is bovendien gezond!

Als gemeente hebben we nagedacht hoe trage wegen nuttig kunnen gebruikt worden en we hebben dit gedaan in samenspraak met onze dorpsgenoten. In het najaar 2010 startte de gemeente samen met tal van vrijwilligers vanuit de sectoren natuur, landbouw, recreatieve verenigingen zoals wandelaars, ruiters en mountainbikers en lokale politiekers een adviesraad op. Een inventarisatieproject voor de trage wegen ging van start.

In samenwerking met de provincie Vlaams-Brabant is eind 2015 het participatietraject opgestart met de bevolking.

Volgende acties zijn al gerealiseerd:

- De voetweg tussen gemeentehuis en Staatsbaan die volledig ontoegankelijk was. Deze voetweg is in samenspraak met de eigenaars verlegd. Er is nu een functionele doorsteek voor de schoolkinderen tussen de school en de BKO (kinderopvang), de bibliotheek en het gemeentehuis.
- De voetweg tussen de Staatsbaan en de Dorpsstraat via het bedrijventerrein Langerode is aangelegd. Oorspronkelijk was de weg gelegen door het bedrijf Theuma.

- Via voet- en buurtwegen is een verbinding gemaakt tussen de dorpskern Assent en de kern Rijnrode.
- Er werd een nieuwe ontsluitingsweg aangelegd tussen Wijndries en de Eugeen Coolsstraat. Deze ontsluitingsweg is volledig toegankelijk gemaakt voor de zachte weggebruiker (zowel functioneel als recreatief – 2 sporen beton)

De gemeente wenst het trage wegenplan uit te voeren. Voor elke veld- en voetweg gaat de gemeente na wat de beste oplossing is: terug openstellen, traject wijzigen of afschaffen of een combinatie. Hierbij is er altijd overleg met de eigenaars en de aangelanden. De doelstelling is het creëren van veilige alternatieve verbindingen tussen woonkernen onderling, tussen de deelgemeenten onderling en tussen de buurgemeenten.

Patrimonium

De gemeente is eigenaar van verschillende gebouwen:

1. Gemeentehuis: hier zijn een aantal administratieve diensten gevestigd (secretariaat-info-personeel, onthaal, dienst financiële zaken en dienst burger- en welzijnszaken). Ook de diensten van het OCMW zijn hier gevestigd. Er wordt momenteel onderhandeld om het personeel van 'Hartje Hageland' te huisvesten in het gemeentehuis.
2. Bibliotheek: dit gebouw bevat eveneens een polyvalente zaal en een kleine vergaderruimte. Verenigingen kunnen deze lokalen reserveren voor hun activiteiten.
3. @Ben-gebouw: hier is de afdeling grondgebiedzaken (openbare werken, mobiliteit, patrimonium, ruimtelijke ordening) en de dienst vrije tijd (jeugd, sport, senioren) gevestigd. Stekelbees gebruikt de benedenverdieping voor de voor- en naschoolse kinderopvang.
4. Werkhuis: de uitvoerende dienst openbare werken is gevestigd in een loods langs de Staatsbaan. Dit gebouw voldoet totaal niet aan de veiligheidsvoorschriften. De preventiedienst van Interleuven heeft een duidelijk negatief advies gegeven over het verder gebruik van dit gebouw. Er zijn concrete plannen om een nieuw gebouw op te richten voor de uitvoerende dienst openbare werken naast de begraafplaats in Bekkevoort. Interleuven is aangesteld als ontwerper voor de opmaak van het bouwdoosje. De concrete planning is dat in de loop van 2020 het dossier administratief wordt afgewerkt (stedenbouwkundige vergunning en aanbestedingsdossier). De werken zelf starten in de loop van 2021.
5. De gemeente huurt nog drie verschillende opslagruimten als parking voor de schoolbussen en rollend materieel en voor de opslag van verkeerssignalisatie, bouwmaterialen, in beslag genomen goederen ... Door de bouw van de nieuwe loods kan al het materieel en materiaal gecentraliseerd worden en moet de gemeente geen opslagruimte meer huren.
6. Gemeentelijke basisschool: de gemeentelijke basisschool is gelegen langs de Staatsbaan in het centrum van Bekkevoort. De gemeente heeft de voorbije jaren sterk geïnvesteerd in de verkeersveiligheid van de schoolomgeving: aanleg nieuwe fietspaden, verkeer remmende maatregelen, accentuering van de schoolomgeving ... Het gebouw zelf is opgesplitst in verschillende entiteiten. Een aantal aanpassingen aan het gebouw zijn dringend noodzakelijk: de elektriciteit en de verlichting moet vernieuwd worden om te voldoen aan de geldende reglementering. Hierbij moet ook de databekabeling geoptimaliseerd worden. Bijkomende veiligheidsmaatregelen zoals het voorzien van noodverlichting in alle entiteiten, is eveneens noodzakelijk. Ook het dak (roofing) vertoont op verschillende plaatsen lekken met als gevolg dat de isolatie nat geworden is. Deze roofing moet vervangen worden. Aangezien de onderhoudskosten aan dit gebouw sterk oplopen, is het aangewezen om een dossier op te starten bij Agion voor de subsidiering van een nieuw schoolgebouw.
7. De gemeente is eigenaar van een aantal gebouwen die door verschillende verenigingen gebruikt worden.
 - a. Oude jongensschool Assent
 - b. Oude jongensschool Molenbeek
 - c. Jeugdhuis De Zwik

In de oude jongensschool Molenbeek zijn verschillende verenigingen gevestigd. Een duurzame renovatie van deze gebouwen is noodzakelijk. De gebouwen zijn slecht geïsoleerd, de beschikbare ruimte is onvoldoende benut, de dakbedekking bevat asbest en er moeten bijkomende veiligheidsvoorzieningen worden genomen. Voor de realisatie van deze renovatie kan de gemeente aanspraak maken op Leader-subsidies. Aan het gebouw, in gebruik door Jeugdhuis De Zwik, zijn in eerste instantie kleine dakherstellingen noodzakelijk.

De oude jongensschool Assent is momenteel in gebruik door verschillende verenigingen. Ook de voor- en naschoolse kinderopvang is hier gevestigd. De basisschool Assent gebruikt twee lokalen als leslokaal. Op termijn wordt dit gebouw afgebroken. Het gebouw wordt verkocht aan de ontwikkelaar van het binnengebied Mierenbergpark. De gemeente moet op termijn voorzien in een nieuw polyvalent gebouw op een andere locatie.

8. De gemeente is eigenaar van de sportinfrastructuur VC Bekkevoort en Sporting Molenbeek. Sportpark de Heide is in erfpacht van de gemeente. De gebouwen zijn sterk verouderd. De gemeente zal de nodige investeringen moeten doen om de gebouwen te renoveren: het vervangen van de asbestdaken, het vernieuwen van de verwarming en het sanitair (douches), aanpassingen van de elektriciteit en van de veiligheidsvoorzieningen.
9. De gemeente verhuurt een aantal gebouwen.
De oude pastorij Bekkevoort verhuurt de gemeente aan het SVK (sociaal verhuurkantoor). De gemeente bekijkt of de zolderverdieping nog kan omgebouwd worden tot een woongelegenheden.
De oude pastorij Molenbeek verhuurt de gemeente aan de landelijk thuiszorg die er een kleinschalige dagopvang organiseert (CADO). De bovenste zolderverdieping wordt verhuurd aan SVK als woongelegenheden. Verenigingen gebruiken de benedenverdieping voor de organisatie van activiteiten.
Het terrein van het containerpark is in erfpacht gegeven aan Ecowerf.
10. De gemeente is ook eigenaar van het Hageveld (langs de Staatsbaan) en het oud gemeentehuis in Assent. Deze gebouwen zijn niet meer in gebruik. De gemeente zal deze eigendommen verkopen.
11. De gemeente is eigenaar van de begraafplaatsen in Bekkevoort, Assent en Wersbeek. Ook het kerkhof Bekkevoort en kerkhof Molenbeek zijn eigendom van de gemeente. De gemeente staat in voor het onderhoud van deze begraafplaatsen en kerkhoven. Het kerkhof in Assent en het kerkhof te Wersbeek zijn geen eigendom van de gemeente maar het onderhoud gebeurt wel door de werklieden van de gemeente.
Het aantal crematies neemt toe. Aangezien van vele graven zonder concessies de grafrust vervallen is, zullen heel wat grafstenen verwijderd worden waardoor er veel ruimte vrijkomt. De gemeente zal op termijn deze begraafplaatsen en kerkhoven ingroenen met het oog op het duurzaam en ecologisch onderhoud van deze locaties.
In 2020 worden 1.100 graven eigendom van de gemeente. Dit zijn graven waarop geen concessie genomen werd in de regularisatieperiode 1 december 2015 – 31 december 2016. Er wordt een stappenplan opgesteld door de dienst burgerzaken in samenwerking met de dienst openbare werken voor de verwijdering van de zerken.
WinAr zal in samenwerking met de erfgoedraad een onderzoek doen naar de erfgoedwaarde van de oude kerkhoven van Wersbeek, Molenbeek, Bekkevoort en Assent. Uit dit onderzoek zal een voorstel opgemaakt worden van graven van lokaal historisch belang die best behouden blijven als waardevol erfgoed. Het college van burgemeester en schepenen zal uiteindelijk beslissen welke graven behouden blijven. Deze graven moeten door de gemeente gedurende minstens 50 jaar onderhouden worden.
De zerken van de graven die niet weerhouden werden zullen door de arbeiders van de dienst openbare werken verwijderd worden. Hierdoor komt er veel vrije ruimte op de begraafplaatsen. Dit geeft mogelijkheden om de kerkhoven en begraafplaatsen te 'vergroenen'. Het vergroenen zal bijdragen tot een minder arbeidsintensief onderhoud van de kerkhoven en de begraafplaatsen.
Voor het Kerkhof Bekkevoort is er bij de afdeling bos en groen een subsidieaanvraag ingediend.
De kerkhoven zijn intussen erkend als waardevol erfgoed waardoor er voor bepaalde werken aanspraak kan gemaakt worden op een provinciale subsidie.

Het patrimonium van de gemeente wordt jaarlijks gecontroleerd door de interne en externe preventiedienst waar de gemeente mee samenwerkt. Het verslag van de rondgang wordt jaarlijks overgemaakt aan het college en aan de dienst openbare werken en patrimonium.

De dienst openbare werken en de dienst patrimonium streven ernaar om de opmerkingen uit het verslag jaarlijks weg te werken. Toch zijn er een aantal opmerkingen die al jaren vermeld staan op het verslag: de opmaak van de brandpreventieverslagen, het in orde maken van de risicoanalyses, het herstel van de veiligheidsverlichtingen, de keuringen van de elektriciteit ...

De periodieke keuringen (bv. liften, verwarming, brandblussers, brandhaspels ...) worden opgevolgd door de dienst openbare werken en de dienst patrimonium. De interne preventiedienst merkt op dat sommige

keuringen (bv. veiligheidsverlichting) niet systematisch gebeuren. De gemeente zal daarom de nodige kredieten vrijmaken om de nodige aanpassingen te doen aan de veiligheid van de gebouwen.

In het verleden had het personeel van de dienst openbare werken en de dienst patrimonium niet de knowhow om deze dossiers op te volgen. Het nieuwe diensthoofd openbare werken moet deze slepende opmerkingen systematisch wegwerken. De nodige kredieten moeten hiervoor voorzien worden.

Maandelijks wordt het verbruik geregistreerd van de gemeentelijke gebouwen. Zowel het waterverbruik, gasverbruik, elektriciteitsverbruik als het stookolieverbruik worden geregistreerd. Hierdoor kunnen afwijkingen gedetecteerd en opgelost worden. Ook de investeringen in duurzame renovatie kunnen snel geëvalueerd worden (bv. fotovoltaïsche cellen op het @Ben-gebouw en op de bibliotheek).

Milieu

Afval

Bekkevoort heeft de Intercommunale EcoWerk aangesteld voor zijn afvalverwerking.

79% van de inwoners is tevreden over de huisvuilvoorzieningen in de gemeente.

Sedert 2008 werd het DifTarsysteem ingevoerd, waarbij het principe “de vervuiler betaalt” centraal staat.

Voor bepaalde (sociale) doelgroepen is er een financiële tegemoetkoming in de afvalkosten vanwege de gemeente, met name voor:

- Onthaalouders
- Gezinnen met kinderen < 3 jaar
- Inwoners die een verhoogde tegemoetkoming in de ziekteverzekering genieten
- Inwoners die lijden aan incontinentie of een stoma hebben of in medische thuisbehandeling zijn

In 2018 werd in totaal 2.675.779 kg huishoudelijk afval ingezameld in onze gemeente, waarvan 524.412 kg restafval. Dit is gemiddeld 83 kg/inwoner, hetgeen beduidend lager ligt dan bij de gemiddelde Vlaming (152 kg/inwoner).

In de strijd tegen zwerfvuil en sluikstort werd de gemeente in de periode 2017-2019 begeleid via een coachingtraject van Mooimakers, het Vlaamse initiatief tegen zwerfvuil en sluikstort van de OVAM, Fost Plus en de VVSG.

Het is vooral aan de inzamelsites voor glas dat er vaak sluikstort wordt aangetroffen. Daarom heeft de gemeente deelgenomen aan het project “camerabewaking bij glasbolsites” van EcoWerk. Hierbij wordt een mobiele camera in rotatie geplaatst aan de verschillende glasbolsites, zijnde:

- Steenberg Bekkevoort
- Oude Tiensebaan Bekkevoort, ter hoogte van voetbalterrein VC Bekkevoort
- Rijnrode Assent
- Nieuwstraat Assent, ter hoogte van het recyclagepark
- Halensebaan Molenbeek, ter hoogte van Jeugdhuis De Zwik
- Parking kerk Wersbeek

Het afvalbeleid richt zich verder op afvalpreventie, selectieve inzameling en correct sorteergedrag en hergebruik.

Ook ondergrondse inzamelsystemen vinden langzamerhand ingang in de gemeente: er werden inmiddels 2 glasbolsites ondergronds aangelegd en een project van 24/7 toegankelijke ondergrondse fractie-inzameling werd opgestart.

In de toekomst zullen ondergrondse containerterminals (OCT's) systematisch aangemoedigd en voorzien worden bij nieuwe meergezinswoningen. Een eerste terminal is reeds voorzien.

Bodemverontreiniging en andere hinder

Om bodemverontreiniging te voorkomen heeft de gemeente een subsidiereglement ingevoerd voor het reglementair buiten gebruik stellen van oude stookolietanks.

Sluikstorten worden onmiddellijk na vaststelling ervan opgeruimd.

In de toekomst zal klemtoon worden gelegd op het verwijderen van asbest. De gemeente zal deelnemen aan initiatieven van intergemeentelijke verenigingen om de inwoners te stimuleren en te helpen bij het veilig en versneld verwijderen van asbest.

De gemeente voert tot slot een beleid dat erop gericht is om milieuhinder (geur-, geluids-, licht-, en stofhinder, alsook roet/rook) te voorkomen of te beheersen/in te perken. Hiertoe werd een milieuklachtenmeldpunt opgericht. Thans worden er echter weinig klachten ontvangen.

In de nabije toekomst dient er sterker ingezet te worden op handhaving.

Energie

De gemeente engageerde zich met de ondertekening van het burgemeestersconvenant tot een driedelige doelstelling, namelijk tegen 2020 (t.o.v. 2011):

- CO₂-uitstoot terugdringen met 20%
- Energie-efficiëntie verhogen met 20%
- Het aandeel van hernieuwbare energie in de totale energiemix tot 20% verhogen

Uit een nulmeting blijkt dat het meeste potentieel om CO₂-uitstoot te verminderen zich bij de particuliere huishoudens bevindt en bij het personen- en goederenvervoer.

De gemeente stimuleert rationeel energiegebruik en energiebesparing door het verlenen van subsidies voor isolatie van de woning (dak- en/of zoldervloerisolatie, vloer- en/of kelderisolatie, muurisolatie, hoogrendementsbeglazing).

Er werd begin 2019 ook een thermografische luchtfoto gemaakt van de gemeente. Op basis van deze kan er dan aan de inwoners gericht advies gegeven worden over de (dak)isolatie van hun woning.

Wat hernieuwbare energie betreft kan Bekkevoort een zonne- en windgemeente genoemd worden. Bekkevoort is immers koploper in het aantal PV-installaties per inwoner en met zijn 3 operationele en 2 geplande windturbines is zij ook toonaangevend op vlak van windenergie.

Ook voor het gemeentelijk patrimonium kiest de gemeente voor hernieuwbare energie: op een aantal gemeentelijke gebouwen werden inmiddels ook zonnepanelen gelegd.

Bij de bouw van het nieuwe administratieve gebouw werd gekozen voor een BEN-gebouw, wat staat voor bijna-energie-neutraal.

Klimaat

Op 4 oktober 2013 ondertekende de gemeente Bekkevoort het Vlaams-Brabantse Klimaatengagement en op 25 juni 2015 het Burgemeestersconvenant. Met de ondertekening van dit convenant engageert de gemeente zich om de CO₂-uitstoot op haar grondgebied tegen 2020 met minstens 20% terug te dringen t.o.v. 2011.

Om deze doelstelling te kunnen realiseren werd een klimaatactieplan opgesteld voor de periode 2015-2020. Hierin worden de acties en maatregelen opgesomd om het beoogde resultaat te bereiken.

Sinds 2011 maakt Vito in opdracht van het departement Omgeving van de Vlaamse Overheid een jaarlijkse CO₂-emissie-inventaris op voor alle Vlaamse gemeenten. Hieronder worden de belangrijkste cijfergegevens weergegeven uit het rapport. Zij geven de toestand weer van 2016 t.o.v. 2011. Het integrale rapport is te raadplegen op provincies.incijfers.be.

CO₂-uitstoot door huishoudens

De huishoudens zorgden in 2016 in Bekkevoort voor 19,3% van de totale CO₂-uitstoot. Het gaat hier over de CO₂-uitstoot veroorzaakt door het verbruik van elektriciteit en fossiele brandstoffen.

CO ₂ -uitstoot huishoudens 2011 (in ton)	14.261
CO ₂ -uitstoot huishoudens 2016 (in ton)	14.205
Gemiddelde uitstoot per huishouden in 2016 (in ton)	5,73

CO₂-uitstoot door transport

In Bekkevoort zorgde het transport in 2016 voor 68,2% van de totale CO₂-uitstoot. Dit omvat de uitstoot van zowel het particulier als commercieel vervoer, alsook het openbaar vervoer door verplaatsingen op het grondgebied van de gemeente. 47,6% hiervan komt van lichte voertuigen zoals personenwagens en motoren, 20,2% komt van zware voertuigen zoals vrachtwagens en private bussen. Het openbaar vervoer neemt slechts 0,4% van de uitstoot voor zijn rekening.

CO ₂ -uitstoot transport 2011 (in ton)	48.595
CO ₂ -uitstoot transport 2016 (in ton)	50.236
Gemiddelde uitstoot per inwoner in 2016 (in ton)	8,20

De aanwezigheid van snelwegen en drukke gewestwegen heeft een grote impact op de CO₂-uitstoot door transport in de gemeente. Aangezien het veelal over doorgaand verkeer gaat, heeft de gemeente hier over het algemeen weinig impact op.

Lokale acties, zoals het opzetten van een autodeelsysteem, het uitbouwen van een fietsotheek, ... hebben bijgevolg maar een zeer beperkte invloed op de reductie van de CO₂-uitstoot in de gemeente.

Hernieuwbare energie

Door de productie van hernieuwbare energie wordt er CO₂-uitstoot vermeden.

Wat hernieuwbare energie betreft kan Bekkevoort een zonne- en windgemeente genoemd worden. Bekkevoort is immers koploper in het aantal PV-installaties per inwoner en met zijn 3 operationele en 2 geplande windturbines is zij ook toonaangevend op vlak van windenergie.

In 2018 vertegenwoordigden de zonnepaneleninstallaties in de gemeente een reductie van 1.134 ton CO₂, terwijl de operationele windturbines een vermindering van 3.715 ton CO₂ betekenden.

De totale productie aan hernieuwbare elektriciteit op het grondgebied van Bekkevoort wordt voor 2018 geschat op 21.939,09 MWh.

In Bekkevoort wordt nog maar 7,2 % van het zonnepotentieel van de daken benut (2018). Er is nochtans veel plaats voor zonnepanelen.

In haar voorbeeldfunctie heeft de gemeente zonnepanelen geplaatst (of zullen zonnepanelen geplaatst worden) op volgende gemeentelijke gebouwen:

- Verenigingslokale Oude jongensschool Assent
- Voormalige pastorie Bekkevoort
- Administratief gebouw @BEN (burgerparticipatie)
- Bibliotheekgebouw (burgerparticipatie).

Wat betreft windenergie is er in 2017 en 2018 een productie van 9,3 MW geproduceerd door de 2 operationele windturbines op het grondgebied Assent.

Een derde windturbine (op- en afrittencomplex) is operationeel sinds eind 2018, exacte cijfers zijn hierover nog niet beschikbaar.

Een aanvraag voor 2 bijkomende windturbines werd recent goedgekeurd.

Openbare verlichting

Netbeheerder Fluvius (via Distributienetbeheerder PBE) verzorgt de openbare verlichting langs gemeentewegen, zowel wat betreft installatie als onderhoud.

De gemeente bepaalt waar er verlichting komt.

In Bekkevoort is de openbare verlichting op de gemeentewegen verantwoordelijk voor 0,1 % van de totale CO₂-uitstoot op het grondgebied.

Vanaf 2020 voorziet Fluvius (via toekomstfonds van Distributienetbeheerder PBE) budgetten voor het vervangen van de conventionele straatverlichting door LED-verlichting. Doelstelling is om zoveel mogelijk straatverlichting tegen 2030 te voorzien in LED. Hiertoe zal een beleidsplan worden opgesteld per gemeente en in samenspraak met de gemeente. Uit dit beleidsplan zullen jaarlijkse actieplannen worden opgemaakt.

Natuur

88% van de inwoners vindt dat er voldoende aanbod aan groen in de gemeente aanwezig is, en 74% is tevreden over de natuur- en groenvoorzieningen.

Bekkevoort is gekend voor zijn prachtige holle wegen die ecologisch onderhouden worden.

Voor de natuur zijn KLE's (kleine landschapselementen), van groot belang. Reeds tientallen jaren verleent de gemeente een subsidie voor de aanleg en het onderhoud van KLE's, hagen, houtkanten, heggen, bomenrijen, poelen ...).

Door de realisatie van 2 speelbossen in de gemeente wil ze de jeugd (opnieuw) laten genieten van en leren over de natuur.

Sedert 2018 neemt de gemeente jaarlijks deel aan de provinciale samenaankoop van plantgoed, gecoördineerd door het RLNH, in de vorm van het project "Behaag je tuin".

Biodiversiteit en koesterburen

Biodiversiteit is sinds enkele jaren een belangrijk topic geworden. Door de deelname van de gemeente aan de provinciale koesterburencampagne werden er diverse biodiversiteitsacties opgezet. Bv.:

- Premie voor het behoud van zwaluwnesten
- Herstel heischraal grasland ten voordele van de argusvlinder
- Jaarlijkse actie tot behoud van de bijen.

Het uitwerken van dergelijke acties gebeurt voornamelijk in samenwerking met het Regionaal Landschap Noord-Hageland.

Groenbeheer

De gemeente dient bij zijn groenbeheer pesticidenvrij te werk te gaan. Dit is echter erg arbeids- en tijdsintensief. Alternatieve onkruidbestrijdingsmethoden bieden geen evenwaardig alternatief. Vooral op de kerkhoven en begraafplaatsen dringt zich dan ook een terreinomvorming op.

Het bermbeheer wordt uitbesteed. Er wordt daarbij een ecologisch maaibeheer toegepast, waarbij er zodanig gemaaid dat er voldoende diversiteit aan aantrekkelijke planten is voor bijen en vlinders.

De holle wegen in de gemeente worden onderhouden volgens beheersplannen, waarbij er specifieke aandacht wordt besteed aan de natuurwaarde van de aanwezige KLE's.

Water en riolering

De gemeente Bekkevoort voert een integraal waterbeleid, waarbij er veel aandacht wordt geschonken aan het beheer van grondwater, het beschermen tegen overstromingen en het tegengaan van watervervuiling.

Het rioleringsstelsel in Bekkevoort wordt uitgebouwd en beheerd door Fluvius.

In Bekkevoort is nog niet overal gescheiden riolering, maar de laatste jaren is de inhaalbeweging in een stroomversnelling gekomen.

Waterlopen, overstromings- en erosiegevoeligheid

In Bekkevoort zijn de belangrijkste waterlopen provinciale waterlopen (tweede categorie), met name de Begijnebeek, Dorpswaterloop, Loop, Pijnbeek, Rijnrodebeek, Terhagelooop, Tieltse Motte en de Vijversloop. Zij maken deel uit van het Demerbekken.

In Bekkevoort is er ca. 32km aan grachten aanwezig die door de gemeente beheerd worden. Het onderhoud van deze grachten gebeurde in het verleden niet op een gestructureerde wijze. Sedert 2018 wordt het beheer van de grachten uitbesteed aan een aannemer. Het slib van de grachten wordt volgens de geldende reglementering afgevoerd.

Tweejaarlijks wordt een chemisch oppervlaktewateronderzoek op een 10-tal meetpunten uitgevoerd. Zo kan de evolutie van de waterkwaliteit worden opgevolgd.

Bekkevoort wordt gekenmerkt door hellende landbouwgebieden. Bij lokale, hevige regenbuien worden de inwoners vaak geconfronteerd met wateroverlast. Niet zelden neemt deze wateroverlast een modderrijk karakter aan. Dit is het gevolg van aanzienlijke bodemerosie in de hoger gelegen delen van het landschap waardoor, samen met het afstromend water, aanzienlijke hoeveelheden bodemdeeltjes worden getransporteerd. De aanwezigheid van sediment in het afvloeiende water verergert de (financiële en psychologische) schade en ellende voor de getroffen bewoners aanzienlijk.

In navolging van het Erosiebesluit van de Vlaamse regering heeft de gemeente Bekkevoort besloten om de erosieproblematiek in de gemeente aan te pakken. De gemeente heeft in 2009 een erosiebestrijdingsplan laten opstellen. Dit dient oplossingen te bieden voor de modderoverlast tijdens en na hevige regenval.

Voor de uitvoering van dit erosiebestrijdingsplan doet de gemeente beroep op een erosiecoördinator via de dienstverlening van de Watering St-Truiden. Deze coördinator werkt oplossingsscenario's uit en onderhandelt met de betrokken landbouwers en andere partijen.

Tot op heden werden zo reeds verschillende knelpunten aangepakt met een bevredigend resultaat:

- Lindenhof Assent: aanleg houthakseldam ter bescherming van een woonwijk;
- Luienberg Assent: aanleg erosiehouthakseldam en grasstroken op hoger gelegen landbouwpercelen om water- en modderoverlast op de gewestweg N2 Staatsbaan te vermijden;
- Staatsbaan Assent/Bekkevoort: aanleg erosiepoel en buffergrachten met grasstroken om water- en modderoverlast op de gewestweg N2 Staatsbaan te vermijden;
- Steenberg: aanleg gracht en grasstrook achter een woningrij ter vrijwaring van deze woningen;
- Holleput: in afwachting van een definitieve aanleg van een erosiepoel is er een tijdelijk maatregel met stobalen ingevoerd.
- Kwadestraat Assent: een overeenkomst met eigenaar en pachter is afgesloten om akkerbouw definitief te vervangen door grasweiden.

Volgende erosie maatregelen zijn gepland:

- Staatsbaan/Prinsenbos: aanleg erosiepoel en grasstroken langs de gewestweg N2 Staatsbaan ter hoogte van Prinsenbos om water- en modderoverlast op de gewestweg N2 Staatsbaan te vermijden;
- Holleputstraat: aanleg aarden damconstructie met erosiepoel;
- Koningsbos/Wolvenstraat: erosieproject i.s.m met de Stad Diest.

Landbouw

Landbouwcijfers 2017

Bekkevoort telde in 2017 88 actieve landbouw-, tuinbouw- en fruitteeltbedrijven in hoofd- en bijberoep. Dit is goed voor een totale oppervlakte aan cultuurgrond van 2533 ha, en betekent een gemiddelde oppervlakte van 28,78 ha per bedrijf. In 2007 waren er in Bekkevoort nog 129 actieve landbouwbedrijven.

1826 ha akkerland, waarvan: 950 ha granen (52%) 305 ha nijverheidsgewassen (17%) 122 ha aardappelen (7%) 408 ha voedergewassen (22 %) 41 ha andere (2%)	66 bedrijven 27 bedrijven 17 bedrijven 68 bedrijven 5 bedrijven
327 ha grasland 1.996 runderen 10.779 varkens 134.500 kippen	62 bedrijven 27 bedrijven 11 bedrijven 2 bedrijven
373 ha fruitteelt	18 bedrijven

Dierenwelzijn

Sinds 2012 is Bekkevoort officieel een diervriendelijke gemeente. Dit label werd uitgereikt door de provincie Vlaams-Brabant bij ondertekening van een beginselverklaring, waarin een aantal engagementen worden aangegaan m.b.t. het welzijn van dieren.

Zo heeft Bekkevoort sedert 2006 bv. een zwervkattensterilisatieproject. Hieronder is per jaar het aantal behandelde katten weergegeven:

2006	2007	2008	2009	2010	2011	2012	2013	2014	2015	2016	2017	2018
13	81	42	95	51	50	60	53	63	73	56	51	85

Sedert 2018 heeft Bekkevoort ook een samenwerkingsovereenkomst afgesloten met kattenopvanginitiatief "De Snorhaar". Zij trachten zwervkatten in de mate van het mogelijke te socialiseren in opvanggezinnen met het oog op adoptie.

De gemeente is aangesloten bij een erkend dierenasiel: De Zorghoeve in Leefdaal.

Openbare werken

De uitvoerende dienst openbare werken telt op 1 oktober 2019 twaalf personeelsleden. Dit team is opgesplitst in de groendienst, wegendienst, logistieke dienst en dienst patrimonium. Deze opsplitsing wordt niet strikt toegepast. Van de personeelsleden wordt verwacht dat zij in elk team inzetbaar zijn. Een niet-limitatieve opsomming van het takenpakket is opgenomen in het hoofdstuk 'basisdienstverlening logistieke diensten'.

De uitvoerende dienst is gelokaliseerd in het werkhuis langs de Staatsbaan. Er zijn concrete plannen om een nieuw werkhuis te bouwen op een terrein naast de begraafplaats te Bekkevoort.

De uitvoerende dienst openbare werken beschikt over voldoende materieel en materiaal om zijn taken te kunnen uitvoeren. Recent werd nog een nieuwe bandenkraan aangekocht. Ook het wagenpark is voldoende uitgebreid.

Door de invoering van de nieuwe energie-reglementering is de gemeente verplicht om de tractoren te laten rijden op witte diesel. De tractoren moeten jaarlijks technisch gekeurd worden en zijn onderhevig aan de kilometerheffing.

Om het onderhoud van de veld- en voetwegen te optimaliseren is het aangewezen om in de nabije toekomst een kleine tractor met klepelmaaier aan te kopen.

Het pesticidenvrij onderhoud van het openbaar domein is zeer arbeidsintensief en weegt zwaar door op de dienst openbare werken. In 2018 heeft de gemeente twee personeelsleden aangenomen die louter en alleen in de groendienst werken. Deze personeelsleden werken onder een contract van bepaalde duur.

De gemeente zal een beslissing moeten nemen of deze contracten al dan niet omgezet worden naar een contract van onbepaalde duur. In het verleden werd voor het onderhoud van de kerkhoven samengewerkt met sociale-economie bedrijven. Dit contract werd niet meer verlengd in 2019.

Een aantal werken worden jaarlijks uitbesteed aan derden:

- Het ecologisch onderhoud van de wegbermen
- Periodiek ruimen van de grachten
- Aanbrengen van wegmarkeringen
- Poetsen van de gemeentelijke basisschool
- Zout strooien (gedeeltelijk)

De exploitatie van het rioleringsnet is in handen van Fluvius. Zij staan, samen met Aquafin in voor de aanleg van gescheiden riolering en voor het onderhoud van het rioleringsnet.

Op het grondgebied van de gemeente zijn al een grote inspanningen geleverd om het afvalwater en het regenwater te scheiden. Langs de N2 Staatsbaan is er gescheiden riolering aangelegd vanaf de aansluiting met de Schillekensberg tot aan de Nieuwstraat in Assent. De collector sluit aan op het zuiveringsstation in Diest. Gescheiden riolering is ook aangelegd in Robbesrodestraat, Oude Leuvensebaan (deel), Oude Tiensebaan (deel), Berkstraat, Eugène Coolsstraat (deel), Zandstraat (deel), Langerode en Koestraat. In de aansluitende straten wordt de riolering via een overstortconstructie aangesloten op de gescheiden riolering.

In de volgende jaren voorziet Aquafin nog de aanleg van gescheiden riolering in volgende straten:

- Verbindingsriolering Netelzeepstraat – Tiensebaan – Meenselstraat
- Collector Halensebaan (Pijnbeek fase 2)
- Driesstraat (gedeeltelijk)
- Centrum Assent: Kwadestraat – Koningsbos – Wolvenstraat - Bekweg – Mierenberg – Dorpsstraat (gedeeltelijk) – Zandstraat (gedeeltelijk) – Koetsweg.

Aansluitend op de werken van Aquafin zal Fluvius in de aangrenzende straten gescheiden riolering aanleggen:

- Doktorenberg
- Keulenbos
- Oude Diestersebaan
- Steenberg(deel)
- Dennenstraat
- Oude Leuvensebaan (deel)
- Meutelstraat
- Witteweg
- Processiestraat
- Vandervorstweg
- Leeuwkensstraat

Om deze werken te realiseren moet de gemeente nog voor een aantal straten een rooilijnplan opstellen en de nodige grondinnames uitvoeren. Sommige straten maken immers geen deel uit van het openbaar domein, hoewel ze een openbaar karakter hebben. Deze toestand moet geregulariseerd worden (Doktorenberg, Bekweg, Koningsbos, Halensebaan ...).

De gemeente moet ook de nodige kredieten voorzien als ze aanpassingen wil uitvoeren aan de bovenbouw van de wegenis.

Bij de aanleg van de collector Pijnbeek fase 2 langs de Halensebaan wil de gemeente nieuwe fietspaden aanleggen en de verkeersveiligheid rond de schoolomgeving verhogen. Hiervoor moeten de nodige kredieten worden voorzien.

Voor de aanleg van recreatieve fietspaden kan de gemeente een subsidie verkrijgen van 40% van de kostprijs. Voor het functioneel fietsroutenetwerk kan de gemeente 80% subsidies verkrijgen. In de volgende jaren zal in Ballaar (deel) het wegdek verbeterd worden. Ook de verbindingsweg (Hondstraatje) tussen Robbesrodestraat en de N2 zal aangepakt worden.

De gemeente kan jaarlijks aanspraak maken op een subsidie vanuit het plattelandsfonds. Deze subsidies moet de gemeente aanwenden in investeringsprojecten: plaatselijk herstel aan beton- en asfaltwegen, heraanleg Vierbunderweg, heraanleg Koningsbos, heraanleg Nieuwstraat ...

CONCLUSIE:

Mobiliteit:

- *Er moet blijvend geïnvesteerd worden in veilige schoolomgevingen*
- *Aanleg van nieuwe fietspaden (zowel recreatieve als functionele) moet een prioriteit blijven*
- *De uitbouw van het trage wegen-net moet verder geoptimaliseerd worden*

Openbare werken:

- *Pesticidenvrij onkruidbeheer van het openbaar domein is belangrijk*
- *De versnelde aanleg van nieuwe gescheiden riolering moet in overleg gebeuren met Aquafin en Fluvius*
- *Investerings in het onderhoud van de weginfrastructuur is noodzakelijk*

Patrimonium:

- *De bouw van een nieuw werkhuis voor de dienst openbare werken is absoluut noodzakelijk*
- *De verplichte keuringen, het regulier onderhoud en het verbruik van het gemeentelijk patrimonium moet in een opvolgingsplan gegoten worden*

Ruimtelijke planning:

- *Nieuwe bebouwing en woningen zullen voornamelijk gebundeld moeten worden in goed uitgeruste woon- en leefkernen met daarbij een duidelijke centrumvorming en een gezonde verweving van functies. Aangezien met het strategisch project 'Regionet Leuven' de Staatsbaan de drager zal worden van een hoogwaardige openbaar vervoersas met hieraan parallel een fietssnelweg, zijn het dan ook vooral de kernen van Bekkevoort en Assent waar er ingezet zal worden op deze verdere kernontwikkeling- en versterking, en waar er gezocht zal worden naar locaties voor nog ontbrekende gemeenschapsvoorzieningen.*
- *In Molenbeek en Wersbeek zal de aandacht vooral dienen te gaan naar de mogelijkheden tot modernisering en invulling met respect voor de authentieke waarden en de relatie met het omliggende landschap.*
- *De open ruimte dient zoveel als mogelijk gevrijwaard te worden.*
- *Om deze gewenste toekomstige ontwikkelingen in goede banen te leiden en te kaderen binnen een duidelijke visie is het belangrijk te blijven inzetten op de reeds in opmaak zijnde en/of voorgenomen ruimtelijke uitvoeringsplannen.*

Wonen:

- *Gezien de toenemende gezinsverdunding en vergrijzing is een betaalbaar en gedifferentieerd woonaanbod noodzakelijk.*
- *De participatie in Hartje Hageland is belangrijk voor een kwalitatieve invulling van het woonbeleid en het informeren van de bevolking.*
- *De gemeente zit op schema bij de realisatie van haar BSO.*

Milieu:

- *De strijd tegen zwerfvuil blijft een absolute prioriteit.*
- *De gemeente is een voorloper wat betreft hernieuwbare energie en klimaatbeleid. Het is belangrijk hier te blijven op inzetten en ook de bevolking hierbij te betrekken.*
- *Er is een inhaalbeweging nodig wat betreft het voorzien van gescheiden riolering.*
- *De verdere uitvoering van het erosiebestrijdingsplan en de samenwerking met de erosiecoördinator hiervoor is nodig.*

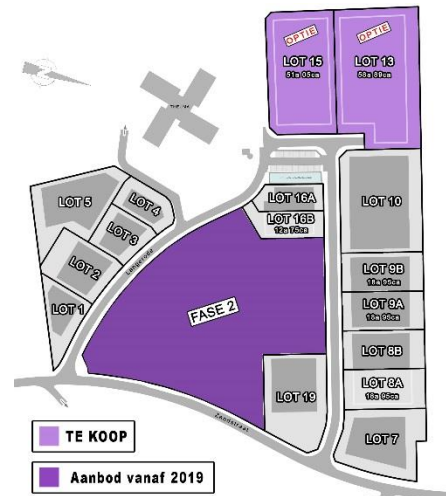
Economie

Bedrijvigheid en ondernemen

Het bedrijventerrein Assent wordt via de N2 (gewestweg Leuven – Diest) vrijwel onmiddellijk ontsloten naar de E314. De zone is gericht op lokale, ambachtelijke bedrijven die moeilijker kunnen ingeplant worden binnen een woongebied vanwege stedenbouwkundige en/of milieutechnische overwegingen. Momenteel zijn er 16 loten bezet.

In 2016 waren er 596 ondernemingen in Bekkevoort: 313 van natuurlijke personen (52,52%) en 283 handelsondernemingen (47,48%).

Er worden meer ondernemingen opgericht dan stopgezet. De netto-groei van de ondernemingen bedraagt 2,35. Dit is lager dan het Vlaamse gemiddelde 4,15.



Sinds 7 juni 2010 is er een middenstandsraad. Deze organiseert bedrijfsbezoeken en infomomenten voor de leden. Er wordt meegewerkt aan het onthaal van de nieuwe inwoners. Ook de vzw Bekkevoort Energiek is een middenstandsorganisatie.

Het winkelaanbod in Bekkevoort is beperkt. Slechts 32% van de bewoners is hierover tevreden.

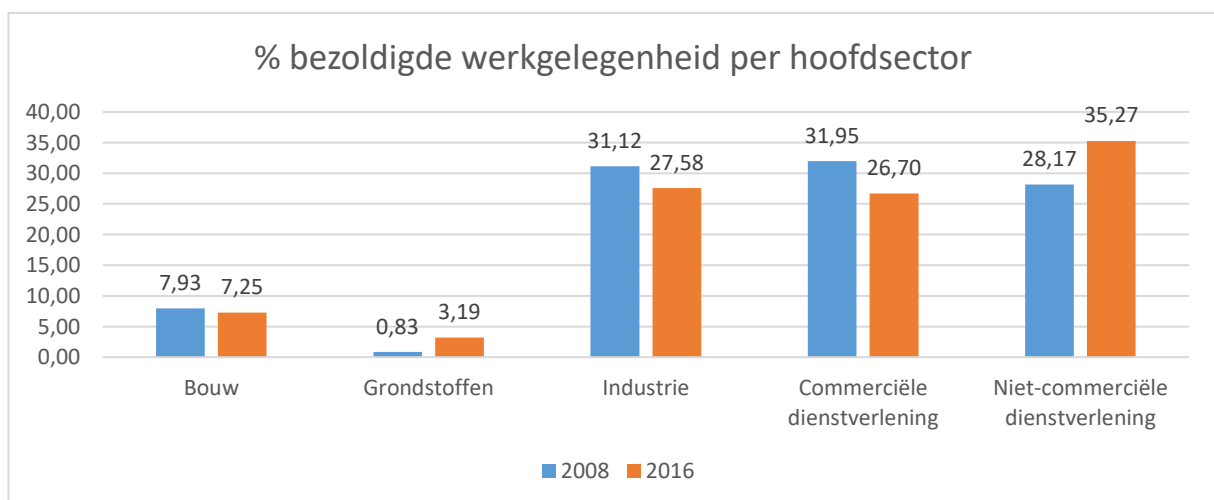
Werkgelegenheid en tewerkstelling

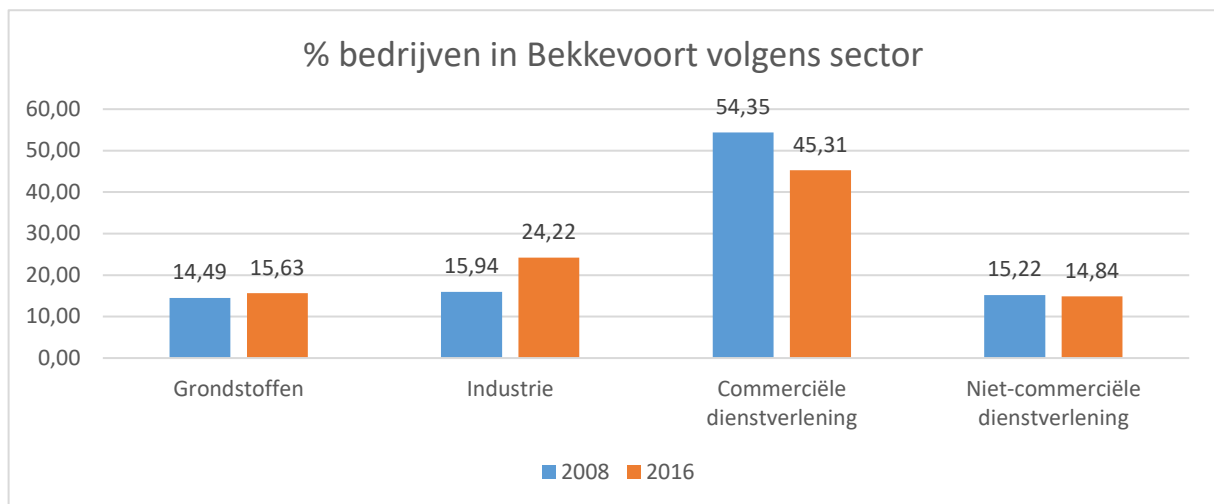
Werkgelegenheid in Bekkevoort is behoorlijk hoog. De jobratio (= het aantal jobs t.o.v. de bevolking op beroepsactieve leeftijd 20-64 jaar) bedraagt 46,4%

Aantal plaatsen per sector 2016: 66 bouw, 251 industrie, 29 primaire sector, 243 tertiaire sector en 321 quartaire sector. De arbeidsproductiviteit (bruto toegevoegde waarde per werkende) is € 75.371 (voor de cluster is dit € 73.636).

De inkomende pendel (aantal mensen dat werkt in Bekkevoort maar niet in de gemeente woont) bevat 700 personen (78,78 % t.o.v. 70.1 % in Vlaanderen). De uitgaande pendel (mensen uit Bekkevoort die elders werken) bevat 2621 personen (91.35% t.o.v. 72.6% in Vlaanderen). Begin november 2019 waren er bij de VDAB 106 vacatures in Bekkevoort.

Onderstaande tabel geeft het percentage bezoldigde werkgelegenheid per hoofdsector weer.





Het aantal actieven t.o.v. de totale bevolking bedraagt 76,8 en is hoger dan bij de Belfiuscluster (73,7). De activeringsgraad is 71%. De werkloosheidsgraad is 5,08. Er zijn meer vrouwen (5,48) dan mannen (4,71) werkloos. Bij jongeren bedraagt de werkloosheidsgraad 11,94. Van de werkzoekenden is 40,4% laaggeschoold.

Inkomen en levensstandaard

Het gemiddeld inkomen per belastingaangifte in Bekkevoort was in 2016 € 53.856. Voor Vlaanderen was dat € 53.335, voor het arrondissement Leuven € 62.235.

Veiligheid

Politie

Bekkevoort maakt deel uit van Politiezone Hageland.

GEREGISTREERDE CRIMINALITEIT OP HET NIVEAU VAN DE GEMEENTE(N) VAN DE POLITIEZONE

ZONE HAGELAND

Bekkevoort

	2016	2017	2018	2019
Diefstal en afpersing	84	76	69	13
Beschadigen van eigendom	22	26	47	7
Misdr. tegen de lichamelijke integriteit	14	31	18	4
Bedrog	19	16	16	11
Wapens en springstoffen	37	26	44	27
Misdr. tegen andere morele waarden en gevoelens	17	11	10	7
Drugs	9	14	12	2
Milieu	6	10	11	14
Misdr. tegen de openbare veiligheid	8	6	8	3
Bevolkingsregister	9	5	6	6
Informaticacriminaliteit	4	3	5	2
Jeugdbescherming	18	11	14	1
Misdr. tegen de familie	4	8	9	2
Misdr. tegen de openbare trouw	3	2	4	1
Zedenmisdrijven	2	2	1	2
Andere bijzondere wetten	1	2	4	
Vreemdelingenwetgeving	5	9	2	4
Dronkenschap en alcohol	2	4		
Economische wetgeving		1		
Sociaal strafwetboek	2	7		1
Misdr. tegen gezag van de overheid	2	1	1	
Bescherming personen	1	1	1	1
Bescherming van de openbare inkomsten	1			
Mensenhandel		1		
Hormonen en doping			1	
Arbeid		1		
Totaal	270	274	283	108

De gemeentemonitor 2018 toont aan dat het aantal geregistreerde misdrijven in Bekkevoort lager ligt ten opzichte van de andere gemeenten in het Vlaamse Gewest (cijfers 2016):

- Misdaden tegen lichamelijke integriteit (Bekkevoort 2,3/1000 inwoners, Vlaams Gewest: 5,8)
- Gewelddadige misdrijven tegen eigendom (Bekkevoort: 3,6/1000 inwoners, Vlaams Gewest: 6,6)

Hieruit blijkt dat Bekkevoort een veilige gemeente is om te wonen. Dit wordt versterkt door volgende cijfers uit diezelfde Gemeentemonitor: 87% van de inwoners geeft aan zich nooit of zelden onveilig te voelen in Bekkevoort (75% gemiddeld in andere gemeenten in het Vlaamse Gewest).

Brandweer en andere hulpverlening

Bekkevoort behoort sinds de brandweershervorming tot de hulpverleningszone Oost-Brabant. Ook voor noodplanning vallen we onder zone Oost. Het eigen gemeentelijk nood- en interventieplan wordt geactualiseerd in 2019.

Noodplanning

De gemeente beschikt niet over een goedgekeurd Algemeen Nood en Interventieplan (ANIP). Onder het gemeentepersoneel is één iemand aangeduid als noodplancoördinator en één personeelslid als back-up noodplancoördinator.

Momenteel wordt de laatste hand gelegd aan het definitief ANIP. Het plan wordt ter goedkeuring voorgelegd aan de veiligheidscol van begin november 2019. Daarna moet de gemeenteraad het plan nog goedkeuren. Het ANIP is pas definitief als ook de gouverneur van de provincie het ANIP goedkeurt.

Aanvullend op dit ANIP heeft de communicatieambtenaar zelf een interventieplan opgesteld voor het luik communicatie (discipline 5). Het is belangrijk dat de inwoners correcte informatie krijgen wanneer zich een situatie voordoet waarbij de gemeentelijke fase wordt afgekondigd.

De gemeente heeft een Bijzonder Nood en Interventieplan (BNIP) opgesteld in kader van het afschakelplan elektriciteit.

De noodplancoördinatoren volgen ook de andere monodisciplinaire interventieplannen op en informeren de bevolking wanneer andere overheden hun interventieplannen -zoals bijvoorbeeld het hitteplan- activeren.

Voor grotere evenementen wordt een veiligheidsprotocol opgesteld met de organisatoren van het evenement. Dit veiligheidsprotocol wordt opgesteld in samenspraak met de politiediensten en de brandweer. Het veiligheidsprotocol omvat o.a. een duidelijke omschrijving van het evenement, een gedetailleerd inplantingsplan van het terrein, en een lijst van te contacteren personen in geval zich een probleemsituatie zou voordoen.

De gemeente is recent aangesloten bij BE-Alert. Met BE-Alert kunnen burgers zeer snel verwittigd worden als zich een noodsituatie voordoet. De gemeente gaat het systeem nog meer bekend maken bij de bevolking de komende maanden via de gemeentelijke communicatiekanalen. Momenteel hebben 325 inwoners zich ingeschreven op BE-Alert.

Welzijn en samenleving

De sociale dienst bestaat uit drie maatschappelijk assistenten. Twee hiervan zijn verantwoordelijk voor de individuele dienstverlening, één iemand is verantwoordelijk voor de thuiszorgdiensten. Zij staan in voor informatie, opvang en begeleiding van cliënten. In de mate van het mogelijke worden probleemsituaties zelf begeleid. Hiervoor is een goede samenwerking en overleg tussen de 3 maatschappelijk werkers een noodzaak.

Vragen worden steeds complexer en breder. De maatschappelijk werkers dienen hun kennis dus aan te scherpen en moeten vaker doorverwijzen naar een meer gespecialiseerde dienst.

Ondanks het feit dat er steeds meer dossiers bijkomen is de bezetting van de dienst gelijk gebleven en is de dienst kleinschalig georganiseerd.

Echter als er een complexe situatie is, waarbij meerdere hulpverleners (sociale dienst, thuiszorgdienst, thuisbegeleidingsdienst ...) betrokken zijn, kan de situatie onoverzichtelijk en onduidelijk worden.

Coördinatie wordt dan noodzakelijk. In dit geval wordt er een zorgoverleg/multidisciplinair overleg georganiseerd. Er wordt samen met de verschillende betrokken partijen naar mogelijke oplossingen gezocht.

Sociale dienst van het OCMW

De laatste jaren steeg de druk op de sociale dienst (meer en diverse hulpvragen). Omwille van de kleinschaligheid van het OCMW is er weinig specialisatie.

De sociale dienst kan verschillende vormen van financiële steun bieden, bv. leefloon, voorschotten op sociale uitkeringen, financiële steun, bijdrage in huur ...

Algemene cijfers POD MI (Programmatorische Overheidsdienst Maatschappelijke Integratie) 2018¹

	Aantal 2018	Per 1000 inw	Vlaanderen per 1000 op 1/19	België per 1000 op 1/19
RMI = recht op maatschappelijke integratie	53	7,6	6,31	13,72
LFL = Leefloon	36	5,7	5,55	12,47%
Equivalent LFL	8	1,2	0,79	1,49%
GMPI = geïndividualiseerd project maatschappelijk integratie	22	3,4	3,5	6,11
SPI = socio-professionele vrijstelling	0	0	0,34	0,56

Per gemeente zijn er in België gemiddeld 12,5 inwoners op 1.000 die moeten rondkomen met een leefloon. Voor Bekkevoort is dit cijfer veel lager, nl. 5,7 op 1000 inwoners (2018).

Er is wel een sterke stijging (58%) als gevolg van de enorme toename van 2017 naar 2018 wegens erkende vluchtelingen.

Andere financiële steun

In 2018 waren er 36 leefloondossiers, dit is gemiddeld 5,7 per 1000 inwoners, Bekkevoort zit hierbij goed op het Vlaamse gemiddelde. Naar equivalent leefloon (leefloon voor vreemdelingen) zit Bekkevoort met zijn 1,2 per 1000 inwoners net iets boven het Vlaamse gemiddelde.

Om tegemoet te komen aan de stijgende energieprijzen wordt een premie voor huisbrandolie door de federale overheid uitgekeerd (max. € 210).

Het aantal cliënten dat een beroep doet op de tegemoetkoming in kosten van energie blijft relatief laag, 2 cliënten maakten hiervan gebruik in 2018. Naar verwarmingstoelage werd er in 2018 36.475 euro uitgekeerd.

Het OCMW is verantwoordelijk voor het organiseren van de Lokale Advies Commissie (LAC) voor mensen die problemen hebben met het betalen van hun energiefactuur. Gemiddeld worden er een 20-tal dossier LAC gas/elektriciteit behandeld per jaar en 8 dossiers LAC water.

¹ Tenzij anders vermeld komen alle cijfers van de eigen administratie.

Cliëntenprofiel

Er is een duidelijke stijging van het aantal vreemdelingen. Het aandeel van het equivalent leefloon verviervoudigde op 6 jaar tijd. Van 2 dossiers in 2013 naar 8 in 2018. De dienst wijt dit aan het LOI, aan de asielinstroom en aan het feit dat er op de staatsbaan 1 eigenaar is die panden aan nieuwkomers verhuurd.

Er is geen reglementering op de aanvullende steun. Deze wordt wel gegeven maar wordt uitgereikt op basis van een inschatting van de behoefte in kader van het sociaal onderzoek. De aanvullende steun is ook meestal financiële steun.

De profielen van cliënten worden niet "as such" bijgehouden. Toch is er niet de indruk dat het aantal alleenstaanden of het aantal senioren in de steundossiers toeneemt. De stijging is, denkt men, vooral te wijten aan het hoger aantal vreemdelingen.

Schuldverlening

Inzake de problematiek van de schuldenlast waar steeds meer mensen mee geconfronteerd worden, biedt het OCMW volgende oplossingen aan:

- Budgetbegeleiding: ondersteuning en begeleiding van cliënten bij het beheer van hun budget
- Budgetbeheer: het OCMW neemt het volledige geldbeheer over
- Schuldbemiddeling: dienstverlening van het OCMW met het oog op het tot stand brengen van een afbetalingsregeling voor hun schulden (betalingsuitstel, intrestverlaging ...).

In 2018 zaten 33 cliënten in actieve schuldbemiddeling waarvan 11 in een collectieve schuldenregeling waarbij een externe schuldbemiddelaar werd aangesteld.

Agogische hulp

Het OCMW helpt bij het invullen van de documenten voor het aanvragen van een aantal premies, zoals de tegemoetkomingen voor mindervaliden, belastingvoordelen, vrijstelling van heffing op afvalwater, ... Deze hulp blijft in Bekkevoort laagdrempelig, waardoor er ook sterk gebruik van wordt gemaakt.

Men kan in het OCMW terecht met vragen over courante rechtsproblemen, zoals: echtscheiding, onderhoudsgeld, adoptie, huur, pacht, koop, lening, verzekering, onderhoudsplicht.

Juridische ondersteuning naar inwoners

Voor inwoners van Bekkevoort en omstreken is er één uur per maand ondersteuning van de balie van Leuven. Voor vragen rond schuld nemen de maatschappelijk werkers contact op met Vlaams Centrum Schuldbemiddeling.

Participatie- en sociale activeringspremie (PSA)

Hiervoor is een budget voorzien (op te vragen) voor kampen voor kinderen en jongeren en een waaier aan socio-culturele activiteiten. Het budget is, op één jaar na, steeds opgebruikt maar vooral voor de socio-culturele activiteiten valt op dat het aanbod te klein is, ook al wordt dit aangeboden met diverse gemeenten: Bekkevoort Kortenaeken, Glabbeek, Geetbets, Linter en Zoutleeuw)

Er is ook een intergemeentelijke beleefpas. Dit is een samenwerking van Bekkevoort, Glabbeek Kortenaeken, Geetbets, Zoutleeuw en Linter.

Het is een vrijetijdspas voor kinderen en jongeren van 0 tot 18 jaar. Via een spaarsysteem kunnen ze deelnemen aan de activiteiten binnen de gemeenten. OCMW-klanten krijgen een korting van 80%.

Omdat het vooral landelijke gemeenten zijn is het aanbod eerder beperkt en wordt deze pas minder gebruikt.

Budgetmeter

Het gebruik van de budgetmeter zal door de invoering van de digitale budgetmeter de komende jaren dalen om uiteindelijk te verdwijnen. De Fluvius-tool staat evenwel nog niet op punt.

Handicap

De medewerkers van de sociale dienst helpen mensen verder met hun inkomensvervangende tegemoetkoming (IVT). Ook de parkeerkaart voor personen met een handicap wordt door de sociale dienst aangevraagd bij FOD Sociale Zekerheid.

Activering

De dienst SACHA staat voor "Sociale Activering Cluster Hageland". Het is een intergemeentelijk samenwerking tussen de gemeenten Begijnendijk, Bekkevoort, Bierbeek, Boutersem, Geetbets, Kortenaeken, Lubbeek, Linter, Tielt-Winge en Zoutleeuw.

De ondersteuning voor Bekkevoort neemt op dit moment één dag in beslag.

Het aanbod van de dienst SACHA bestaat uit sociale activering: cliënten leiden naar arbeidszorg, vrijwilligerswerk, psychosociale hulpverlening voor de cliënt zelf of zijn gezin, inzetten op welzijn van de cliënt ... Daarnaast bestaat het aanbod ook uit arbeidsactivering: de opstart van art. 60, beroepsgerichte opleiding, leerwerkplekken, aanvraag screening GTB ... Tot slot staat SACHA in voor arbeidstoeleiding via onder andere sollicitatietraining, opvolgen van sollicitatie inspanningen, contacten leggen met interimkantoren ... De dienst SACHA werkt voor dit alles nauw samen met de sociale dienst.

De dienst SACHA begeleidt voornamelijk cliënten die een leefloon ontvangen. Voor deze personen maken ze een GPMI op (tenzij de cliënt hiervan is vrijgesteld wegens gezondheid- of billijkheidsredenen). In dit GPMI komen alle levensdomeinen aan bod. De randvoorwaarden om eventuele drempels naar werk weg te werken worden hierin opgenomen. Dit GPMI wordt minimum drie keer per jaar geëvalueerd. Op dit ogenblik is er 1 art.60-kracht aan het werk in de Kringloopwinkel. Door gewijzigde regelgeving valt dit nu onder een Traject Werk Ervaring (TWE) en is het niet meer evident om art. 60'ers aan te nemen.

Wijkwerken

Dit is de opvolger van het PWA (Plaatselijk WerkgelegenheidsAgentschap). Bij wijk-werken laat je klusjes uitvoeren door werkzoekenden. Ze mogen maximum 60u per maand werken. Je vergoedt de wijk-werker met wijk-werkcheques. IGO baat het wijkwerkkantoor uit. Het OCMW en de gemeente werken samen met de wijkwerkbemiddelaar aan de activering van kwetsbare werkzoekenden.

Lokaal Opvang Initiatief

Het OCMW organiseert lokale opvanginitiatieven (LOI) voor verzoekers om internationale bescherming. LOI's zijn gemeubelde privéwoningen met de nodige voorzieningen, zodat de verzoeker zelf kan instaan voor de dagelijkse basisbehoeften. Het OCMW geeft ook sociale en medische begeleiding aan deze mensen. Bekkevoort heeft twee LOI-appartementen die permanent ingevuld worden. Hierin is er plaats voor zeven mensen.

Plaatsen zijn er voldoende en ze moeten ook niet afgebouwd worden. Een van de huidige LOI was vroeger de noodwoning van het OCMW waardoor er nu dus geen noodwoning meer is.

Huisvesting

Klanten van het OCMW vinden makkelijk de weg naar het OCMW van Bekkevoort. Zij worden begeleid bij hun inschrijving bij een sociale huisvestingsmaatschappij of het Sociaal Verhuurkantoor. Na huisvesting blijft het OCMW een bemiddelingsrol op zich nemen.

Minder Mobielen Centrale

De minder mobiele centrale bestaat momenteel uit één vrijwilliger. Dit is slechts heel beperkt, zeker aangezien deze vrijwilliger intensief bevraagd wordt. Eerdere pogingen om het vrijwilligersbestand uit te breiden zijn niet gelukt. Het is zeker de bedoeling om dit bestand aan vrijwilligers naar de toekomst uit te breiden zodat deze dienstverlening gewaarborgd kan blijven.

Eventueel kan de seniorenraad hierin een rol opnemen door de oproep op regelmatige basis te herhalen.

Noodwoningen

Er zijn geen noodwoning (conform supra). Bij nood wordt doorverwezen naar CAW Diest.

Huis van het Kind

Het huis van het kind heeft een virtueel loket sinds 30 april 2019. Men gaat wel een aanbod creëren en gaat van start met een Peuterspeelpunt vanaf september 2019. Dit aanbod is er één keer per maand.

Assistentiewoningen

Er zijn geen gemeentelijke (OCMW) initiatieven, wel zijn er een aantal private spelers binnen Bekkevoort.

Voedselpakketten

Er is een wachtlijst voor de voedselbedeling (Samenwerking met vzw Sint-Vincentius in Diest). Het huidige quotum van 34 pakketten per maand, dat altijd bereikt wordt zal met ingang van 1 januari 2020 verhoogd worden tot 50 pakketten per maand.

Psychologische ondersteuning

De multiproblematiek uit zich onder meer door een stijgend aantal psycho-sociale hulpvragen. Daarvoor verwijst men door naar het Centrum Geestelijke Gezondheidszorg (CGG) Oost-Brabant waar helaas een wachtlijst is. Ook worden de kosten voor psychosociale hulpverlening (therapie) terugbetaald. De stijging van medische terugbetalingen (van 2 in 2013 naar 7 in 2018) is vooral hieraan te wijten.

Kinderbijslag

De medewerkers staan cliënten ook bij in het aanvragen van kinderbijslag. Met de invoering van het groeppakket worden de administratieve handelingen echter beperkt; dit neemt echter niet weg dat de maatschappelijk werkers de aanvraag van het groeppakket dienen op te volgen voor hun cliënteel.

Pensioendienst

Het OCMW helpt niet alleen cliënten verder met hun pensioenaanvraag, maar iedereen. Deze vorm van dienstverlening wordt nochtans ook opgenomen door andere instanties zoals vakbonden.

Aantal rusthuisbewoners dat een tegemoetkoming vraagt

- 1 in 2019
- 2 in 2018

Zorg

Dienst Gezinszorg en Aanvullende Thuiszorg (DGAT)

OCMW Bekkevoort heeft een beperkt aanbod aan thuisdiensten die sinds 2019 officieel reeds geclusterd werden onder de noemer van DGAT OCMW Tielt-Winge.

Volgende besluiten gingen hieraan vooraf:

- Samenwerking dienst Gezinszorg (DGAT) met Tielt-Winge: besluit RMW 26 oktober 2017
- Samenwerkingsovereenkomst tussen OCMW Tielt-Winge en OCMW Bekkevoort betreffende de gemeenschappelijke dienstverlening inzake gezinszorg en aanvullende thuiszorg: besluit RMW 26 juli 2018
- Omzetting gezinszorg naar aanvullende thuiszorg en aanvraag extra urencontingent gezinszorg 2019: besluit RMW 21/01/2019

Het urencontingent DGAT (Tielt-Winge) 2018 bedroeg 22049 uren (gezinszorg), 1 VTE logistiek (AT) en 1 doelgroepmedewerker vastgelegd bij Ministeriële besluiten van 23/03/2018 (gezinszorg) en 28/08/2018 (aanvullende thuiszorg).

Het urencontingent DGAT (Bekkevoort) bedroeg in 2018 15946 uren (gezinszorg) en 1 VTE logistiek (AT) vastgelegd bij ministeriële besluiten van 23/03/2018 (gezinszorg) en van 28/08/2018 (aanvullende thuiszorg).

Het urencontingent DGAT (Tielt-Winge *en* Bekkevoort) bedraagt in 2019 33 378 uren (gezinszorg), 5,7 VTE logistiek (AT) en 1 doelgroepmedewerker

De erkenning werd toegewezen aan OCMW Tielt-Winge als inrichtend OCMW bij MB van 18/04/2019 (gezinszorg) en bij MB van 04/06/2019 (aanvullende thuiszorg)

OCMW Bekkevoort presteerde in 2018 9195 uren gezinszorg. Er werd 8344 uur gepoetst in 2018.

Intussen werd zowel voor Tielt-Winge als voor Bekkevoort de poets binnen gebracht in de aanvullende thuiszorg zodat hier een extra subsidiestroom werd gecreëerd (Besluit Vast Bureau 1 juli 2019)

Er is nood aan een toekomstvisie voor de DGAT (Tielt-Winge) gezien volgende vaststellingen:

- De kansen van de opschaling worden niet benut. Er is geen back-up regeling, noch voor de dienstverantwoordelijken, noch voor de zorgkundigen, noch voor de poetsdames ...
- Er is geen gedeeld systeem. Elk werkt op de eigen manier. De planning in Tielt-Winge (met Logins) verloopt vlot, in Bekkevoort niet.
- De medewerkers worden niet op mekaars grondgebied ingezet: De personeelsleden blijven bij het OCMW van de desbetreffende antennepost. De samenwerkingsovereenkomst stelt dat deze "nooit" kunnen overgedragen worden
- Er is geen centralisatie van overhead taken

- o De flexibiliteit in kader van de planning kan beter (van 4 naar 2 u)

Warme maaltijden

De dienst warme maaltijden van het OCMW stelt zich tot doel op elke werkdag maaltijden te bezorgen aan de inwoners van Bekkevoort die wegens ziekte, lichamelijke ongeschiktheid of bijzondere sociale omstandigheden niet in staat zijn deze maaltijden zelf te bereiden. Dit kan tijdelijk of definitief zijn. Ook alleenstaanden die zelden een warme maaltijd voor zichzelf klaarmaken, kunnen beroep doen op de dienst, ongeacht hun situatie.

Volgens het reglement maaltijdenbedeling, goedgekeurd door de raad voor Maatschappelijk welzijn op 28 november 2013, worden de bijdragen van de maaltijden jaarlijks geïndexeerd.

Vanaf 1 januari 2019 bedraagt de nieuwe prijs 8,24 euro voor een warme maaltijd (soep, hoofdgerecht en dessert).

De maaltijden worden klaargemaakt in de grootkeuken van het OCMW van Tielt-Winge. OCMW Bekkevoort heeft 4 vaste maaltijdbedeelsters in dienst.

De afgelopen 5 jaar is er een daling van de afname van de warme maaltijden waar te nemen. Dit is hoofdzakelijk te wijten aan het toenemend aantal sterfgevallen, opnames in kort verblijf en in de woonzorgcentra, en de stijging in de gezinszorg. Meer en meer mensen doen ook tijdelijk een beroep op de warme maaltijden, wat geen significante stijging oplevert.”

	gefactureerde maaltijden	gefactureerde cliënten
2014	16480	106
2015	15464	94
2016	14265	95
2017	12524	111
2018	11950	89
2019 (facturatie t.e.m. september)	8553	85

Mantelzorgtoelage

Bekkevoort heeft een mantelzorgtoelage van 10 euro/maand. De zorgbehoevende moet inwoner zijn van de gemeente, rechthebbende zijn van de zorgkas en de mantelzorger moet minstens 3 zorgtaken opnemen dewelke omschreven zijn in een lijst. De mantelzorger kan inwonend zijn, maar dat moet niet. Hij of zij kan ook inwoner zijn van een andere gemeente. Er wordt jaarlijks gemiddeld aan 200 personen een mantelzorgtoelage uitgekeerd. De mantelzorgtoelagen worden per semester uitbetaald.

Collectieve dagopvang voor ouderen (CADO)

CADO Bekkevoort startte haar werking op 1 december 2015 in het appartement op de Halensebaan in Molenbeek-Wersbeek. Door een goede lokale inbedding en samenwerking met de gemeente is men erin geslaagd om deze kleinschalige dagopvang uit te bouwen tot een succesverhaal, waarin de CADO-gebruikers en hun mantelzorgers centraal staan.

De CADO of collectieve autonome dagopvang maakt deel uit van de brede waaier van zorgverlening die Landelijke Thuiszorg aanbiedt.

De CADO-werking richt zich naar personen die behoefte hebben aan sociaal contact met het oog op een zinvolle dagbesteding en ter ondersteuning van de mantelzorg.

De CADO werking heeft als doel het realiseren van een huiselijke vorm van dagopvang in een gewoon huis met dagdagelijkse activiteiten. Er wordt steeds betrokken vanuit het basisprincipe dat ouderen zolang mogelijk zelf moeten kunnen bepalen wat ze zelf kunnen én willen doen. Er wordt gekeken naar wat mensen nog kunnen in plaats van naar hun beperkingen.

Het aanbieden van een herkenbare, veilige en rustgevende kleinschalige omgeving

CADO Bekkevoort situeert zich in een appartement op de Halensebaan 76 in het landelijke Molenbeek-Wersbeek. Het appartement omvat een leefruimte met zithoek, een keuken, een inkomhal, een badkamer met toilet, een bureel-opbergruimte en een rustruimte met relaxzetels. De cliënten maken eveneens gebruik van een rolwagentoegankelijk toilet en een apart toilet gelegen op een andere verdieping. De dagopvang is volledig rolwagentoegankelijk en de cliënten maken gebruik van een lift om de dagopvang te bereiken.

De totale oppervlakte bedraagt 94,6 m² met uitzondering van de sanitaire gedeelten en het terras. Aan de voorzijde van het gebouw is een ruime parking beschikbaar en vlak voor het gebouw is parkeerruimte voorzien, voor het brengen en ophalen van de cliënten.

De CADO beschikt over een eigen buitenterras en een tuin. Door de aankoop van tuinmeubilair kunnen de cliënten vanop het aangelegde terras genieten van de tuin en allerlei activiteiten buiten organiseren. In de achterliggende tuin werden inheemse laagstamfruitbomen en bessenstruiken geplant. Om de cliënten zelf de kans te geven om actief te tuinieren, zijn er verhoogde vierkante meter moestuintjes. De gebruikers ervaren deze dagopvang echt als een thuis, waar ze welkom zijn.

Het aanbieden van een zinvolle herkenbare en vertrouwde dagbesteding

De dagopvang verloopt zeer gestructureerd. Alles heeft er een eigen plek, waardoor de CADO al vlug een vertrouwde omgeving wordt voor de gebruikers. De gebruikers beslissen mee in het menu en de activiteiten en kunnen op hun vraag een bad nemen of een andere verzorging genieten.

Het aanreiken van sociale contacten

In CADO Bekkevoort komen de cliënten om een gezellige en gestructureerde dag door te brengen. Het sociaal contact wordt bevorderd door allerlei activiteiten samen te doen.

Ook bezoek is welkom. Gebruikers maken heel snel onderling afspraken wanneer ze ‘samen naar de CADO komen “Het is iets om naar uit te kijken, het doorbreekt mijn week” is een veelgehoorde uitspraak. Het samen zingen, spelletjes doen, zelfs dansen en fietsen vanuit de zetel horen bij de dagdagelijkse activiteiten en creëren een gezellige samenhang.

Het aanbieden van verzorging

Landelijke Thuiszorg heeft in de badkamer een badlift geïnstalleerd en zorgde voor het juiste materiaal zoals een haarwasbak, verwenkoffer, voetbadje, haarverzorgingsgerief zodat de verzorgende deze zorg op een aangename manier kan uitvoeren. De verzorgenden helpen graag bij een ontspannend bad, haarverzorging of een hand- en voetmassage.

Ondersteuning en ontlasten van de mantelzorg

De meeste vragen bereiken Landelijke Thuiszorg via de kinderen en onze opgerichte zorgwijzer 0800-11205 of LTzorgwijzer@ons.be. De mantelzorgers zien de CADO als een welkome onderbreking in hun dagelijkse zorgtaak

Integratie van ouderen in de buurt

Voor de gebruikers is de CADO een geschenk tegen vereenzaming. Het haalt de hulpbehoevende senioren uit hun isolement. De meeste gebruikers wonen meestal nog in hun eigen woonhuis, maar kunnen zich niet zelfstandig verplaatsen om andere mensen te ontmoeten. In de CADO leren mensen elkaar beter kennen, ze wisselen tips uit en motiveren elkaar om gebruik te maken van andere diensten. Door het voorzien van een eigen vervoerdienst met de “CADO-busje” biedt Landelijke Thuiszorg een antwoord op de beperkte mobiliteitsmogelijkheden van de CADO-gebruikers.

[Bijlage 2: cijferoverzicht CADO Bekkevoort p. 70](#)

Eerstelijnszone

Bekkevoort behoort tot de eerstelijnszone (ELZ) Demerland samen met Aarschot, Begijnendijk, Diest, Scherpenheuvel-Zichem en Tielt-Winge. Een eerstelijnszone heeft een netwerkbenadering en brengt partners die eerstelijnszorg aanbieden samen om de zorg voor cliënten te optimaliseren, op maat van de client te werken en dubbelwerk te vermijden. De ELZs zijn vrij nieuw en zitten in een veranderingstraject om af te stappen van de vroegere LMN (Lokale Multidisciplinaire Netwerken) en SEL (Samenwerkingsinitiatief eerstelijnsgezondheidszorg) structuren.

Bekkevoort zit niet in het veranderteam van de ELZ maar volgt vanuit het veranderforum de evolutie van de ELZ op.

[Bijlage 3: samenvatting OCMW Bekkevoort in cijfers p. 71](#)

CONCLUSIE:

De steundossiers in Bekkevoort nemen toe. Dit heeft te maken met de verkleuring van de armoede die zich vooral heeft gemanifesteerd na de meest recente asielcrisis. Een aantal gezinsherenigers vindt

omwille van het woonaanbod in Bekkevoort haar gading hier waardoor de dossierlast in stijgende lijn zit en de medewerkers vooral hun expertise aangaande vreemdelingenwetgeving moeten aanscherpen. Anderzijds is Bekkevoort te klein om specialisten te voorzien. De maatschappelijk werkers zijn generalisten die “van alles een beetje” kunnen en doorverwijzen indien gespecialiseerde hulpverlening noodzakelijk is.

Ondanks de stijging in het aantal leefloondossiers is het aantal art. 60 of TWE (Tijdelijke WerkErvaring) niet gestegen.

De aanvullende steun gebeurt op basis van het sociaal onderzoek en is geval per geval te verantwoorden. Er is geen reglement met objectieve criteria of parameters.

De multi-problematiek neemt ook hoe langer, hoe meer toe. De vragen van mensen zijn niet langer louter financieel maar gaan ook over het psycho-sociale, het relationele, juridische en arbeidsrechtelijke kwesties, fysiek of mentaal geweld enz.

De samenwerking met Tielt-Winge in het kader van de zorg is een waardevolle en noodzakelijke opschaling geweest. Toch worden de voordelen nog te weinig benut aangezien de inroostering van DGAT en poets los van elkaar verloopt, medewerkers niet of nauwelijks op elkaars grondgebied worden ingezet en er geen back-up afspraken worden gemaakt.

Hier liggen zeker nog opportuniteiten om het voordeel van de schaalvergroting te optimaliseren voor de werking van OCMW Bekkevoort.

Zowel voor sociale zaken als voor zorg is maatwerk omwille van de veranderende omstandigheden (vergrijzing, multi-problematiek ...) aangewezen maar is de schaal en het volume van Bekkevoort (te) klein. Het is dan ook aangewezen partners te zoeken en dienstverlening te integreren/af te stemmen. Het lokaal bestuur manifesteert zich daarbij steeds meer als regisseur (samen met andere lokale besturen) in een coherent netwerk.

Onderwijs en opvang

In de gemeente zijn er 3 basisscholen waarvan 1 gemeenteschool en 2 vrije scholen. De gemeentelijke basisschool kent een stijgende schoolbevolking met leerlingen uit voornamelijk socio-economisch sterkere gezinnen waarbij het Nederlands meestal de thuistaal is. De school ervaart dat meer en meer leerlingen behoefte hebben aan extra aandacht op het vlak van sociale en emotionele begeleiding. Bovendien stromen er jaarlijks meer en meer immigranten in.

Toename van de schoolbevolking in de gemeentelijke basisschool

Op basis van de cijfers van Onderwijs Vlaanderen wordt in onderstaande tabel de evolutie van de schoolbevolking tot 2019 weergegeven voor het kleuter- en lager onderwijs.

De cijfers wijzen op een algemene groei van de schoolbevolking.

- Kleuters (3-5 jaar): een sterke toename tussen 2015 (86) en 2019 (110).
- Lagere schoolleeftijd (6-11 jaar): de tendens die we opmerken bij de kleuters manifesteert zich drie jaar later in de lagere school.

Evolutie aantal leerlingen op 1 februari

Schooljaar	Kleuters	Lagere School	Totaal
2014-2015	78	160	238
2015-2016	86	156	242
2016-2017	98	145	243
2017-2018	100	146	246
2018-2019	110	149	259

Vrije basisschool Molenbeek-Wersbeek:

- Aantal kleuters op 1 februari 2019: 63
- Aantal leerlingen lager onderwijs op 1 februari 2019: 91

Vrije basisschool Assent:

- Aantal kleuters op 1 februari 2019: 56
- Aantal leerlingen lager onderwijs op 1 februari 2019: 107

Capaciteitsprobleem in de gemeentelijke basisschool

De gemeente staat voor een grote uitdaging om te voorzien in voldoende onderwijscapaciteit. Op basis van de geschatte bevolkingsgroei kunnen we een aantal conclusies trekken over de capaciteitsdruk in het gewoon basisonderwijs. Eerst en vooral valt op dat de leerlingenaantallen zullen blijven toenemen in de eerstvolgende jaren. Tegen het schooljaar 2021-2022 verwachten we ongeveer 15 extra kleuters in vergelijking met het schooljaar 2018-2019 en in het lager onderwijs meer dan 20 extra leerlingen. Als deze cijfers worden afgezet tegen het verwachte aanbod aan plaatsen in de gemeentelijke basisschool in het schooljaar 2021-2022, worden capaciteitsproblemen verwacht. We verwachten in dat schooljaar reeds een tekort van 20 plaatsen. Er moet gezocht worden naar een oplossing voor het capaciteitsprobleem.

Internationale immigratie, lokale emigratie en veranderende gezinssituaties maken dat veel kinderen opgroeien in minder stabiele leefcontexten

Internationale immigratie

Uit cijfers in onderstaande tabel blijkt dat het aantal immigranten jonger dan 12 jaar in de periode tussen 2014 en 2019 jaarlijks toeneemt. Het aantal immigranten stijgt jaarlijks, met een piek in 2018.

Schooljaar	Kleuters	%	Lagere School	%
2014-2015	4	5 %	9	5,6 %
2015-2016	11	12,8 %	7	4,5 %
2016-2017	12	12,2 %	10	6,9 %
2017-2018	12	12 %	13	8,9 %
2018-2019	16	14,6 %	17	11,4 %

Omwille van de duidelijke stijging van het aantal immigranten werden reeds volgende stappen ondernomen:

- Drie leden van het zorgteam volgden volgende opleidingen tijdens het schooljaar 2018-2019:
 - 'Opvang anderstalige nieuwkomers', studiedag georganiseerd door OVSG
 - 'Anderstalige nieuwkomers op school: van beginsituatie tot eindmeet', studiedag georganiseerd door Onderwijs Vlaanderen
 - Hoe geven wij vorm aan een totaalbeleid inzake anderstalige nieuwkomers?
 - Hoe gaan wij om met ouders? Hoe doen wij krachtige gesprekken, met ouders en met kinderen?
 - Hoe bepalen we de beginsituatie en waar plaatsen wij een Anderstalige leerling? Hoe gaan we in de reguliere klas aan de slag?

Aan de hand van een routeplan is samen het hele traject systematisch bekeken en zijn er handvaten, tips en tools aangereikt. De auteur van het boek 'geen PANIEK, snel op weg met anderstalige nieuwkomers' wisselde materialen uit.
- Vanaf het schooljaar 2019-2020 worden er 3 extra lestijden ingezet voor de ondersteuning van anderstalige nieuwkomers.

Migratiebewegingen hebben een impact op de schoolloopbaan van de leerlingen. Het gaat dan om leerlingen die in het basisonderwijs van school veranderen. In de gemeentelijke basisschool blijft het aantal immigrante schoolveranderaars relatief laag.

Veranderende gezinssamenstelling

De laatste jaren daalde het aantal kinderen dat opgroeit in een traditioneel gezin. Nieuwe gezinsvormen, zoals éénuoudergezinnen en nieuw samengestelde gezinnen nemen toe.

Verandering leefcontext

Het land, de gemeente en de buurt waarin men leeft, de school waar men les volgt en het gezin waarin men opgroeit zijn belangrijk voor de leefwereld van kinderen. Internationale migratie, een verhuis naar een andere gemeente, schoolveranderingen, echtscheidingen en complexe gezinsstructuren zijn belangrijke actuele tendensen met verschillende oorzaken en gevolgen. Allemaal hebben ze een grote, vaak abrupte impact op de leefwereld van de betrokken kinderen.

De verandering van de leefcontext laat zich voelen op de klasvloer. Een verandering van de school- en gezinscontext biedt meer mogelijkheden om duurzame banden op te bouwen met leerlingen en ouders. Het stelt de school voor een grote uitdaging om met deze vorm van verandering en diversiteit om te gaan.

Omggaan met culturele diversiteit is een groeiende uitdaging

De samenleving wordt steeds meer divers, zowel op het vlak van culturele diversiteit, de thuistalen- en culturen, levensbeschouwingen, gender enz.

Belangrijkste oorzaak van deze toenemende diversiteit is de immigratie van kinderen met andere culturele gewoonten, levensbeschouwingen en talen. De groep van mensen van buitenlandse herkomst komt vooral uit Syrië, Irak, Polen, Zuid-Afrika, Tanzania, Roemenië, Palestina, Duitsland, Azerbeidzjan, Afghanistan.

Voor de basisschool stelt zich de uitdaging om deze diversiteit positief in te zetten en om alle betrokken actoren hiermee te leren omgaan.

[Bijlage 4: tabel aantal -12 jarigen niet-Belgen per deelgemeente p. 72](#)

Levensbeschouwing

Nieuwe levensbeschouwingen zoals de islam kennen een opkomst.

Diversiteit aan thuistalen van leerlingen

Ook op het vlak van thuistalen wordt het onderwijs zich geconfronteerd met toenemende diversiteit. Het Nederlands is en blijft de taal voor communicatie en instructie op school.

Diversiteit in specifieke onderwijsbehoeften

De toenemende diversiteit in de samenleving uit zich ook op het vlak van een toename van de specifieke onderwijsbehoeften. Leraren geven aan dat ze voor klassen komen te staan waarin ze met een veelheid aan leer- en gedragsstoornissen en andere beperkingen geconfronteerd worden en vinden het geen eenvoudige opdracht om in traditioneel georganiseerde klassen met deze diversiteit om te gaan (M-decreet).

KiVa

KiVa is een anti-pestprogramma dat is ontwikkeld op basis van onderzoeken over pesten en ervaringen van eerdere interventieprogramma's die wereldwijd worden gebruikt.

Het woord KiVa betekent 'fijn', 'leuk' of 'tof'. KiVa versterkt de sociale vaardigheden van de leerlingen en ook leerkrachten voelen zich beter. Aangezien KiVa-leerkrachten pestproblemen beter aanpakken en meer vertrouwen krijgen, werkt dit de positieve sfeer in de klas en op school in de hand.

Als KiVa-school staan we ervoor om een leuke school te zijn waarin iedereen het naar zijn zin heeft en waar iedereen het voor elkaar opneemt.

Als school merken we dat leerkrachten meer samenwerken aan het creëren van een fijn schoolklimaat. Het komt er niet enkel op aan om het pestgedrag terug te dringen door regels in te voeren en toezicht te verscherpen, maar door het samenwerken aan hetzelfde verhaal nodigen we kinderen uit tot een positieve omgang met elkaar.

Schooljaar 2016 – 2017

Algemene vorming KiVa en No Blame voor het hele leerkrachtenteam.

Schooljaar 2017-2018

- Driedaagse KiVa – training voor 3 leden van het KiVa –kernteam (Nele Anseeuw (6^{de} leerjaar), Ans Massonet (zorgcoördinator), Leen Laeremans (directrice))
- Voorbereiding startjaar

Schooljaar 2018- 2019

- KiVa Kick-off: tijdens deze startdag wordt KiVa extra in de kijker gezet.
- KiVa – toneeltjes: maandelijks werd er een toneeltje gespeeld met Kiko en Flo om de kinderen een kijk te geven op de inhoud van het nieuwe thema.
- KiVa – slang: de KiVa-slang omvat de 7 regels die samen de KiVa-kerncode vormen.
- Infoavond ouders: een vast lid uit het KiVa-team van Tenz komt (eenmalig) de ouders inlichten over de werking van KiVa.
- KiVa-lied: we leerden alle leerlingen het door de leerlingen van het 5^{de} en 6^{de} leerjaar gemaakte KiVa-lied.

- Extra opleiding: pedagogische studiedag voor alle leerkrachten: Toezicht op de speelplaats – wat als het fout loopt?

Schooljaar 2019 – 2020

Twee pedagogische studiedagen: bouwen aan een positief school- en klasklimaat.

Driedaagse KiVa-training voor 2 leden van het schoolteam (uitbreiding van het KiVa-team).

Onderwijzend personeel

Het aantal personeelsleden in de gemeentelijke basisschool bij de start van het schooljaar 2019-2020 bedraagt:

TYPE ONDERWIJS	VAST BENOEMD		TIJDELIJK		TOTAAL	
	VT	DT	VT	DT	VT	DT
Kleuteronderwijs	5	2	1	2	6	4
Lager onderwijs	10	5	4	6	14	11
Totaal	15	7	5	8	20	15

Duurzaamheid

De gemeente en de scholen organiseren jaarlijks een aantal activiteiten om de kinderen te stimuleren om te voet of met de fiets naar school te komen (o.a. Met Belgrinkel naar school, schoolroutekaart, ...)

Overleg Onderwijs Gemeente

Het OOG (Overleg Onderwijs Gemeente) is opgestart sinds 2006 voor het mobiliteitsgebeuren en het leerlingenvervoer.

Er worden per schooljaar een aantal OOG-vergaderingen (Overleg Onderwijs Gemeente) georganiseerd met de 3 scholen van Bekkevoort met als doel verkeersveiligheid in de schoolomgevingen, organisatie leerlingenvervoer en om gezamenlijk een aantal projecten op te zetten: Oog voor Lekkers, scholenveldloop, zwerfvuilactie, Pennenzakkenrock, Fort van Breendonck, Mega ...

Veiligheid en welzijn

Jaarlijks wordt er in de gemeentelijke basisschool een evacuatieoefening georganiseerd in samenwerking met de preventieadviseur.

De gemeentelijke basisschool blijft inzetten op veiligheid en welzijn. Er wordt jaarlijks een rondgang georganiseerd met de preventieadviseur en de arbeidsgeneesheer. Ook de vakorganisaties zijn hierbij aanwezig.

Leerlingenvervoer

De gemeente beschikte tot september 2019 over twee schoolbussen voor het voor- en naschools leerlingenvervoer. De bussen worden hoofdzakelijk gebruikt voor de leerlingen van de gemeentelijke basisschool.

De vrije basisscholen kunnen gebruik maken van de bus indien er een gezamenlijke activiteit is voor alle scholen.

De schoolbussen werden tot oktober 2019 gebruikt om de kinderen van de vrije basisscholen op woensdag naar de opvang te brengen.

Eén schoolbus zal op korte termijn buiten gebruik gesteld worden. Het traject voor de voor- en naschoolse busvervoer werd om die reden vanaf het schooljaar 2019 – 2020 aangepast. Het nieuwe traject wordt regelmatig geëvalueerd.

Sinds oktober 2019 worden de leerlingen van de vrije basisscholen op woensdagmiddag naar de buitenschoolse kinderopvang gebracht door een externe firma.

De gemeente geeft een financiële ondersteuning aan de vrije basisscholen voor het nemen van verkeersveilige maatregelen en voor de organisatie van het leerlingenvervoer naar diverse activiteiten. De subsidie bedraagt 11.000 € per vrije school per kalenderjaar.

Kinderopvang

Huidige situatie in Bekkevoort:

- 48 voorschoolse opvangplaatsen waarvan slechts 8 plaatsen via Landelijke Kinderopvang inkomensgerelateerd zijn. Die opvangplaatsen zijn verdeeld over
 - o 2 groepsopvangen
 - o 2 gezinsopvangen
- In het najaar 19 wordt er nog een nieuwe inkomensgerelateerde (via Landelijke Kinderopvang) gezinsopvang opgestart.
- 52 erkende buitenschoolse opvangplaatsen,
 - o Verdeeld over 3 locaties: Assent (8), Bekkevoort (36) en Molenbeek-Wersbeek (8)
 - o 12 gezinnen genieten van een sociaal tarief.

In Bekkevoort zijn er 47 opvangplaatsen, 15.25 % inkomenstarief en 29.32 aantal plaatsen/100 km voor kinderen jonger dan 3 jaar.

De *Barcelonanorm* zegt dat 33% van de kinderen < 3 jaar toegang moet hebben tot kinderopvang. De Barcelona is een norm bepaald op nationaal niveau. Een plaats kan echter ingenomen worden door meerdere kinderen. In 2017 bedroeg de kind-plaatsratio 1.24 voor het Vlaamse Gewest. Een plaats wordt dus gemiddeld ingenomen door 1.24 kinderen. Uit de analyse van het gebruikscijfer van 2017 blijkt dat 52,6% van de kinderen in het Vlaamse Gewest gebruik maakt van de formele opvang. De Barcelona-norm is hiermee ruimschoots behaald.

De kind-plaatsratio en het percentage gebruik wordt echter niet berekend op gemeentelijk niveau. Een kwart van de kinderen die naar de formele opvang gaan, zijn immers niet afkomstig uit de gemeente waar de kinderopvanglocatie gelegen is. Daarnaast is het gebruik van de opvang afhankelijk van verschillende factoren die regionaal sterk kunnen verschillen (verschil in vraag naar opvang ...) en kan daardoor een vertekend beeld geven.

(conform <http://docs.vlaamsparlement.be/pfile?id=1400994>)

Voor de buitenschoolse kinderopvang werkt Bekkevoort samen met Stekelbees (Landelijke kinderopvang). De hoofdlocatie bevindt zich in Bekkevoort-centrum. Er zijn ook bijlocaties (voor- en naschools) in Assent en Molenbeek-Wersbeek. Om tegemoet te komen aan het capaciteitsprobleem is er ook een locatie "gemelde opvang" in de Assent en Molenbeek-Wersbeek. Er is aandacht voor kinderen met specifieke zorgbehoeften, via de inclusieve werking.

Cijfers kinderopvang 2017

	Gemiddeld	Minimum	Maximum
Assent voorschools	11.4	6.4	16.4
Assent naschools	18.2	12.8	23.6
Assent gemelde voorschools	13.7	7.3	20.1
Assent gemelde naschools	20.15	12.8	27.5
Bekkevoort voorschools	18.75	9.2	28.3
Bekkevoort naschools	23.35	11.8	34.9
Bekkevoort woensdagnamiddag	27.2	20.2	34.2
Bekkevoort schoolvrije dag	10.83	7.50	14.17
Bekkevoort vakantiedagen	29.58	21.83	37.33
Molenbeek-Wersbeek voorschools	9.3	3.5	15.1
Molenbeek-Wersbeek naschools	13.9	9.10	18.7
Molenbeek-Wersbeek gemelde voorschools	8.1	5.4	10.8
Molenbeek-Wersbeek gemelde naschools	10.3	5.2	15.4
Gebruik busvervoer woensdag Assent		wekelijks	
Gebruik busvervoer woensdag MW		wekelijks	
Gebruik busvervoer vakantiedagen		3 dagen per jaar	
Kinderen met bijzonder zorgbehoefte	6		

Landelijke Kinderopvang staat voor:
Kinderopvang op maat van kinderen en ouders
Op maat van medewerkers en partners
Kinderopvang duurzaam, creatief en vernieuwend
Met een open blik op de wereld
Kinderopvang waar iedereen zichzelf kan zijn
Verbonden met elkaar en met de organisatie
Waar afspraken ondersteuning bieden
Kinderopvang waar ieder kan groeien
Bouwend aan de maatschappij van morgen.

Stekelbees werkt met de pedagogische visie van Landelijke Kinderopvang. Deze bevat 8 ankers:

- Beleef de natuur binnen en buiten
- Verschillen geven rijkdom
- Het gewone wordt bijzonder
- Een warm hart hebben en geven
- Elk kind is krachtig
- Samenleven en groeien
- Spelend opvoeden
- Ouders zijn de eerste opvoeders

De ouders kunnen met hun vragen i.v.m. Stekelbees steeds bij verantwoordelijke Karin Pynebrouck terecht. Zij doet er samen met haar team alles aan om de kinderen zich goed te laten voelen in de opvang en hen elke dag opnieuw een zo aangenaam mogelijke tijd te bezorgen. Rekeninghoudend met een hoge werkzaamheidsgraad zou de nood aan kinderopvang groot moeten zijn. De nood is relatief, omdat ouders echter vaak opvang nabij de werkplaats kiezen en er nog heel wat informele netwerken (grootouders, familie en vrienden) worden ingeschakeld.

CONCLUSIE:

De gemeente staat voor de uitdaging om te voorzien in voldoende onderwijscapaciteit.

Uit het masterplan blijkt dat de zone achter de kerk - kerk gelegen in het centrum van Bekkevoort en aan de Staatsbaan (N2) - heel wat potentieel in zich heeft om ontwikkeld te worden als complementair kerndeel waarin algemene gemeenschapsvoorzieningen met onder meer de herlocalisatie van de gemeentelijke basisschool

Een projectvoorstel voor RUP 'achter de kerk' werd bij de provincie ingediend en werd weerhouden in het kader van de projectoproep 'lokale ruimte trajecten'

Opmerkelijk is de toenemende diversiteit in het kleuter- en het lager onderwijs. Het is een uitdaging om deze diversiteit positief in te zetten en om alle betrokken actoren hiermee te leren omgaan.

Met het anti-pestbeleid worden er mooie stappen voorwaarts gezet, het blijft een uitdaging om hier samen aan verder te werken. Dit vraagt ook betrokkenheid van inrichtende macht, zorgteam, leerkrachten, leerlingen en ouders.

Vrije tijd

Vrije tijd ... een beleidsdomein dat vele ladingen dekt. Het is de zachte sector binnen het gemeentelijk beleid en wil een sterktehouder zijn in de volgende beleidsperiode.

Bibliotheek

De Bekkevoortse openbare bibliotheek heeft een oppervlakte van 502 vierkante meter waarvan 273 vierkante meter voor gebruik als publieksruimte. Hiermee is ze een van de kleinste bibliotheken van het Hageland. De oppervlakte is momenteel erg klein waardoor de leners geen degelijke leeszaal of studieruimte hebben. Verder wordt de bibliotheek als huiselijk en gezellig ervaren door de bibliotheekbezoeker met een ruim, up to date collectieaanbod.

De bibliotheek is wekelijks 11 uur geopend voor het publiek en 4 uur voor de scholen. Het personeelsbestand bedraagt 2 VTE, aangevuld met 13 vrijwilligers die op jaarbasis 945 uren presteren. Om de wachttijden voor het publiek te beperken, kan de bibliotheekbezoeker zijn materialen sinds 2019 zelf ontlenen via de zelfuitleenbalie. Materialen kunnen 24/7 teruggebracht worden in de inleverbox.

Met een jaarlijks uitleencijfer tussen de 68000 en 70000 heeft de bibliotheek een hoog uitleenaantal t.o.v. de andere kleine bibliotheken van het Hageland.

De bibliotheek gebruikt als bibliotheeksoftware BIDOOC, maar zal in 2021 of 2022 overgaan naar het eengemaakt bibliotheekstelsel Wise. Op dit moment kunnen de gebruikers door de koppeling met het aquabrowsersysteem de catalogus raadplegen en is de bibliotheek uniform met de PBS-bibliotheken. De bibliotheekcollectie is zichtbaar op de nationale catalogus door deze koppeling. De bibliotheek gebruikt de nieuwe website die door Cultuurconnect werd gelanceerd in 2018 en is daarmee ook uniform met de PBS-bibliotheken. Zowel de catalogus als het krantenarchief zijn van thuis uit raadpleegbaar. Via de bibliotheekwebsite kan de lener zelf zijn materialen beheren: uitleningen raadplegen, reserveren en verlengen.

De bibliotheekcollectie bestaat over een ruim aanbod gedrukte, digitale en audiovisuele materialen: naast boeken, kranten en tijdschriften heeft de bibliotheek een aanbod aan fundels (zowel digitaal als in boekvorm), vertelplaten, luisterboeken, e-boeken, digitaal krantenarchief en dvd's.

In de doelgroepenwerking is er aandacht voor:

- Scholen: maandelijkse schooluitleen voor alle leerlingen van het lager onderwijs, samenwerking op vlak van leesbevordering met een aanbod aan auteurslezingen en leesbevorderende activiteiten voor alle leerlingen van de 3 scholen (vanaf instapklas tot en met het 6^{de} leerjaar), themakoffers, vertelplaten voor de leerkrachten en speciale uitleenfaciliteiten voor de leerkrachten. In de toekomst wil de bibliotheek speelse rondleidingen voor de leerlingen ontwikkelen aan de hand van de tool Bibster, ontwikkeld door Cultuurconnect.
- Ouderen: grootletterboekencollectie en daisyboeken, boekendienst aan huis voor de mindermobiele lezer, wisselcollectie in het rusthuis. Computerlessen staan momenteel in het aanbod van Vormingplus, maar worden op vraag de seniorenraad vanaf het najaar 2019 terug door de bibliotheek zelf georganiseerd in samenwerking met seniornet Vlaanderen. Op vraag van de seniorenraad komen er rondleidingen voor senioren vanaf september 2019.
- Jeugd: aanbod tijdens de jeugdboekenmaand, maandelijkse voorleesuur, workshops, 2-jarigenproject (met in de toekomst ruimte voor het project boekbaby's eventueel in samenwerking met het peuterspeelpunt van het Huis van het Kind).

Er zijn maandelijks diverse uitbreidingsactiviteiten met oog voor diverse doelstellingen en diverse doelgroepen. Uitbreidingsactiviteiten worden zoveel mogelijk in samenwerking met Bekkevoortse verenigingen georganiseerd en door vrijwilligers ondersteund (leeskring voor volwassenen, maandelijkse voorleesuur, lezingen, bibliotheekweek, jaarlijkse verwendag, voorleesweek, digitale week ...). De vaste bovenlokale structuren stellen voor deze activiteiten steeds minder vaste data voorop, maar moedigen de bibliotheken aan om het hele jaar door uitbreidingsactiviteiten te organiseren. Enkel de jeugdboekenmaand blijft landelijk gecoördineerd tijdens de maand maart met een opgelegd thema door iedereen leest.

Het educatief aanbod voor volwassenen organiseert men in de gemeente vooral in samenwerking met Vormingplus Oost-Brabant en de gemeente Scherpenheuvel-Zichem in het kader van Antenneplus- altijd geslaagd. De meeste lessen gaan door in de polyvalente zaal van de openbare bibliotheek. De bibliotheek werkte in het verleden mee aan het regionaal verhaal van de Hagelandse bibliotheken. Het streekgericht bibliotheekbeleid is door het wegvallen van de provincie niet meer op provinciaal niveau aanwezig waardoor de vroegere structuren niet meer gegarandeerd zijn. De Hagelandse bibliotheken proberen zich nu op vrijwillige basis te clusteren en samen activiteiten op het getouw te zetten voor het verkrijgen van subsidies in het kader van het bovenlokaal cultuurbeleid. Het indienen van projecten is echter niet vanzelfsprekend omdat de Vlaamse overheid en haar nieuw lokaal cultuurbeleid voor de medewerkers van de nieuwe Vlaamse steunpunten zelf nog niet 100% duidelijk is.

Momenteel is er veel onduidelijkheid in het cultuurbeleid: door het wegvallen van de provinciale steunpunten, het storten van de vroegere bibliotheeksubsidies zonder oormerk in het gemeentefonds, het wegvallen van de bibliotheekverplichting in elke gemeente en het wegvallen van de doelstellingen van de bibliotheeksector krijgt elke gemeente meer autonomie in het bepalen van de eigen doelstellingen inzake de cultuurwerking. Het college van burgemeester en schepenen ondertekende in de vorige legislatuur het bibliotheekcharter uitgebracht door VVBAD.

Het bibliotheekpersoneel kreeg sedert 2015 zonder personeelsuitbreiding een groot deel van de taken van de cultuurbeleidscoördinator bij in haar takenpakket waardoor er minder tijd naar de bibliotheekwerking gaat dan voor 2015. In de volgende legislatuur zal er mogelijk een halftijds bibliotheekpersoneelslid met pensioen gaan.

[Bijlage 5: cijfers bibliotheek p. 73-74](#)

Toerisme

De gemeente Bekkevoort staat bekend als een groene en landelijke gemeente waar er nog heel wat trage en holle wegen te vinden zijn. Deze kleine wegen zijn een absolute must voor wandelaars, ruiters, fietsers en mountainbikers. Een goede samenwerking van de meters en peters van de verschillende routes, de provinciale en gemeentelijke toeristische dienst en de technische dienst zorgt ervoor dat gebreken snel worden opgelost.

In tegenstelling tot de provinciale sportdienst is de toeristische dienst van de provincie wel blijven bestaan. Sinds enkele jaren werken zij met regiocoördinatoren en een convenant betreffende de toeristische werking in regio Hageland die het toerisme in onze streek moet opwaarderen. In het kader van dit convenant werden er thematische werkgroepen en acties opgericht zoals o.a. B(l)oeiend Hageland en (Sp)rankelend Hageland waar de gemeente Bekkevoort aan deelneemt. Zo wordt er sinds 2 jaar het succesvolle Bloesemmagie georganiseerd waarop we heel wat bezoekers van zowel binnen als buiten onze gemeente mogen ontvangen.

In 2018 werd er door de provincie als extra stimulans en promotie een kunstwerk geplaatst in elk van de 11 bloesemgemeenten die deelnemen aan B(l)oeiend Hageland. In Bekkevoort werd dit de 'Bijéénraad'. Dit kunstwerk situeert zich op de hoek van de Heuvelstraat en de Plasveldstraat. De Bijéénraad is een verzameling van zeshoekige balken die verwijzen naar de bijenraat en zo ook naar het verhaal van de bijen. Op de balken staat het woord appel in verschillende talen, een verwijzing naar de verschillende culturen die van het drukke seizoen van de fruitteelt een succes maken. Tegenover het kunstwerk is een proefveld, waar verschillende soorten fruit uit binnen- en buitenland worden gecultiveerd.

Onze gemeente telt ook twee welgekende wijndomeinen namelijk de Kluisberg en de Petrushoeve. De Kluisberg mocht in het verleden al voor Delhaize leveren en werd geschonken in het VIP-dorp van Dwars door het Hageland editie 2018. De Petrushoeve is sinds kort één van de opnamelocaties van het VRT-programma "Thuis" en de plaats waar de nieuwe wijn "Feniks" wordt geproduceerd. Op beide locaties worden bezoekers ontvangen en rondgeleid over het domein.

Bekkevoort is een Straffe Streek Gemeente. Dit label geeft aan dat de gemeente Bekkevoort de streekproducten een warm hart toedraagt en er ook effectief werk van maakt. Het gemeentebestuur ondertekende in 2008 een samenwerkingsakkoord met streekproducten Vlaams-Brabant vzw. De gemeente Bekkevoort is zich bewust van het belang van streekproducten en de hele impact ervan. De gemeente engageert zich hierdoor om streekproducten te gebruiken in haar dagelijkse werking. Dat kan

gaan van het serveren van Hagelandse wijn op een receptie tot het geven van een origineel streekpakket aan een vrijwilliger.

Sport

De in 2007 opgerichte sportraad telt anno 2019 nog 15 erkende sportverenigingen en 1 deskundige inzake sport. Omwille van de beperkte binnensportinfrastructuur in onze gemeente, zijn er slechts 2 sportverenigingen die een indoorsport beoefenen. Net zoals de jeugdverenigingen worden ook de sportverenigingen ondersteund vanuit de gemeente op zowel financieel als logistiek vlak. Onze gemeentelijke uitleendienst telt gemiddeld een 115 ontleningen per jaar. Het onderhoud van het uitleenmateriaal is dan ook van groot belang. Er zal ook bekeken worden of de investering in duurzaam materiaal zoals herbruikbare bekertjes voor evenementen nuttig kunnen zijn voor onze uitleendienst. De sportdienst en –raad hebben als doel om zoveel mogelijk mensen te laten kennismaken met sport en beweging. Naast de verschillende soorten initiaties zoals lopen, yoga, ... werd er in 2012 ook een Finse piste aangelegd dewelke tot op heden zeer frequent gebruikt wordt door recreatieve lopers en wandelaars.

Gezondheid en fitheid zijn ook 2 begrippen die onlosmakend verbonden zijn met sport en beweging. De lessenreeks “spierkracht voor senioren”, de yoga-initiatiereeksen en het in 2018 opgerichte BOV-project (Bewegen op verwijzing) zijn hier goede voorbeelden van. Tevens zal in het najaar van 2019 nog een zeer laagdrempelige Beweegroute geopend worden op de Finse piste.

Het wegvallen van de provinciale sportdienst en subsidies heeft een grote invloed gehad op de werking van de sportdiensten. Het werk van de halftijdse regiocoördinator moet gedragen worden door de sportdiensten van de 8 gemeenten van de nieuwe ILV Sportregio Winge-Demervallei. De positieve noot aan dit verhaal is dat er nu meer vrijheid is in de organisatie van activiteiten en op welke doelgroepen er extra wordt ingezet. Voor een kleine gemeente als Bekkevoort is de ILV Sportregio Winge-Demervallei een grote meerwaarde aangezien het onmogelijk is om activiteiten zoals de Megakids, sporteldagen voor senioren, sportdagen voor mindervaliden, ... en dergelijke te organiseren. Naast deze ILV Sportregio Winge-Demervallei is er ook nog een samenwerkingsovereenkomst met de sporthal van Kortenaken waarbij verenigingen en inwoners van de gemeente Bekkevoort aan hetzelfde voordeeltarief kunnen sporten als de inwoners en verenigingen van de gemeente Kortenaken. Ook worden er voor verschillende activiteiten de handen in elkaar geslagen met de gemeente Kortenaken zoals de intergemeentelijke sporteldag voor senioren, de schoolsportdagen en survival run voor alle kinderen van alle basisscholen van beide gemeenten.

Ondanks de kleine dienst vrije tijd zijn we er de laatste tijd wel in geslaagd om enkele grotere succesvolle activiteiten te organiseren zoals Bekkefiejest, Bekkevoort Loopt!, Bloesemmagie ... De goede samenwerking tussen de verschillende diensten onderling hebben hier zeker toe bijgedragen.

De afgelopen jaren werd de gemeente Bekkevoort eigenaar van de terreinen en kantines van Sporting Molenbeek en VC Bekkevoort. De terreinen en kleedkamers op Sportpark De Heide werden voor 27 jaar in erfpacht genomen. Deze sportinfrastructuur wordt intensief gebruikt, maar is verouderd. Een grondige renovatie dringt zich dan ook op.

Jeugd

Binnen de gemeente Bekkevoort zijn er 7 jeugdverenigingen actief: 3 klassieke jeugdbewegingen, 1 jeugdhuis en 3 ondersteunende oud-leidingsverenigingen. Deze jeugdverenigingen krijgen ondersteuning vanuit de gemeente. Dit zowel op financieel vlak als op materieel en logistiek vlak.

Sinds 1999 beschikt de gemeente Bekkevoort over een actieve gemeentelijke jeugdraad. De jeugdraad is een halfopen orgaan met naast de algemene vergadering ook verschillende activiteiten voor de jeugdbewegingen en jeugdraadsleden.

Het vakantieaanbod voor kinderen en jongeren tijdens de zomervakantie onderging in 2019 een grondige facelift. Met de vakantiecampen hebben we verscheidene leuke themaweken voor verschillende leeftijdsgroepen verspreid over de hele gemeente. Op donderdag vond er ook telkens een tienerwerking plaats, in samenwerking met de gemeenten Kortenaken, Glabbeek, Linter, Geetbets en Zoutleeuw. Uit

deze tienerwerking is gebleken dat dit een moeilijk bereikbare doelgroep blijft en deze werking moet dan ook herbekeken worden.

De voorbije jaren werden er al heel wat initiatieven genomen in het kader van opvoedingsondersteuning, bv. lezingen i.s.m. de gezinsbond, activiteiten voor week van de opvoeding... Het pas erkende Huis van het Kind biedt nieuwe stimulansen om dit thema verder uit te diepen. Zo werd er recent een virtueel Huis van het Kind gerealiseerd en start er binnenkort een maandelijks peuterspeelpunt. Het Huis van het Kind is de plaats voor informatie, ondersteuning en ontmoeting bij het grootbrengen van kinderen en jongeren. Iedereen die zorgt voor kinderen en jongeren van 0 tot 24 jaar kan hier terecht: ouders, grootouders, familie, leerkrachten ... Het Huis van het Kind is een netwerk van verschillende diensten die werken met en voor kinderen, jongeren en gezinnen.

Vanuit de jeugdraad en de visie op jeugdcultuur werd er altijd al veel belang hecht aan een degelijk lokaal fuifbeleid. Doorheen de jaren evolueerde dit fuifbeleid naar een geïntegreerd evenementenbeleid met één aanspreek/meldingspunt (=jeugddienst) voor de organisator. Voor de burger betekent dit een administratieve ontlasting. Vanuit dit centraal punt wordt het evenementenformulier doorgestuurd naar alle betrokken partijen zoals politie, noodplanning, mobiliteitsdienst... en besproken tijdens de eventcel. Dit impliceert een goede samenwerking tussen alle betrokken diensten en de politiezone Hageland. Vanuit het centrale punt vertrekt dan ook telkens één geïntegreerde toelating waar alle voorwaarden op vermeld staan, zodat er een duidelijke communicatie naar de burger is. Binnen het evenementenbeleid merken we een evolutie van het soort evenementen. Kleinere jeugdfuiven zijn in de minderheid ten opzichte van de grotere evenementen. Het aanbod van evenementen is ook groter en meer divers geworden.

Heel wat beleidsdomeinen hebben een invloed op kinderen en jongeren. Jeugdbeleid is dus niet alleen een zaak van de jeugddienst, samenwerking en communicatie zijn heel belangrijk. Dit zowel op intragemeentelijk als intergemeentelijk vlak.

Concrete voorbeelden op intragemeentelijk vlak:

- Samenwerking met OCMW omtrent het Huis van het Kind
- Samenwerking met sport/cultuur/bibliotheek omtrent activiteiten
- Samenwerking milieudienst omtrent speelbossen, afvalbeleid op evenementen
- Samenwerking openbare werken omtrent evenementen en activiteiten
- Samenwerking mobiliteitsdienst, noodplanning en politie omtrent vergunningen evenementen
- Samenwerking BKO omtrent week van de opvoeding en vakantieaanbod

Concrete voorbeelden op intergemeentelijk vlak:

- Preventieproject MEGA (Tielt-Winge, Glabbeek, Kortenaken en politiezone Hageland)
- Tienerwerking (Kortenaken, Glabbeek, Geetbets, Linter en Zoutleeuw)
- Beleefpas (Kortenaken, Glabbeek, Geetbets, Linter en Zoutleeuw)

Vanuit de gemeente Bekkevoort werden er de voorbije jaren al heel wat inspanningen geleverd naar jeugdwerkinfrastructuur. Zo ontvingen zowel scouts Assent als Chiro Bekkevoort een investeringssubsidie voor het (brand)veilig maken van hun lokalen (privébezit). De renovatiewerken aan de Oude Jongensschool Molenbeek, waarin KLJ Molenbeek-Wersbeek gehuisvest zit, starten in 2019. Het dak van Jeugdhuis De Zwik werd geïsoleerd dankzij het project Energiesnoeiers, en ook aan dit gebouw gebeuren regelmatig herstellingswerken.

Maar infrastructuur blijft een aandachtspunt. Er is een leemte binnen het gemeentelijk patrimonium qua grote zaal. Hierdoor zijn bepaalde activiteiten niet mogelijk en moet elke grote gemeentelijke activiteit in openlucht, tent of parochiezaal plaatsvinden.

Cultuur

Met 45 socio-culturele verenigingen kent Bekkevoort een rijk verenigingsleven op cultureel en erfgoedvlak. De gemeente heeft een actieve cultuur- en erfgoedraad.

De belangrijkste doelstelling vanuit de cultuurdienst is het ondersteunen van de verenigingen. Dit gebeurt door het bieden van de mogelijkheid van het lenen van materialen voor evenementen enerzijds (in de gemeentelijke uitleendienst) als het aanmoedigen van het ondernemen van activiteiten door subsidiëring anderzijds. Verenigingen die dit wensen kunnen rekenen op samenwerking vanuit de gemeente om samen activiteiten op het getouw te zetten (bv. lezingen in samenwerking met CM, KVLV, Davidsfonds, Gezinsbond enz.). Dienst cultuur kan eventueel haar aanbod nog beter laten aansluiten met bestaande

evenementen om bestaande evenementen van verenigingen te verrijken (bv. rommelmarkt, oogstfeesten ...).

Verder worden de verenigingen ondersteund door vormingsmomenten en een uitstap met verenigingen die lid zijn van de cultuurraad om de 2 jaar.

Het cultuuraanbod is complementair met het aanbod van verenigingen. Door beperkte infrastructuur is de mogelijkheid voor het brengen van een uitgebreid cultureel zaalaanbod (bv. film- of theatervoorstellingen) uitgesloten. Grote evenementen gebeuren steeds in openlucht en zijn hierdoor weersafhankelijk.

De gemeente zoekt op cultureel vlak toenadering tot regio Oost-Brabant om in samenwerking met andere gemeentes een cultureel aanbod te brengen. Ook de kleine gemeentes van de politiezone Hageland denken samen na over een project dat er kan ingediend worden voor het verkrijgen van subsidies via bovenlokaal cultuurbeleid.

Er werd in 2018 een succesvolle poging gedaan om de lokale kunstenaars te ondersteunen met een tentoonstelling voor fotografie, schilder- en beeldende kunst. Dit initiatief zal om de 2 jaar herhaald worden in diverse vormen.

In 2018 deed de gemeente voor het eerst mee aan kunstendag voor kinderen. Gezien dit plaats heeft op een zondag was dit niet erg succesvol vanwege het aanbod van de jeugdbewegingen die tegelijk plaatshadden. Ervaring leert dat een aanbod voor kleuters op kunstendag wel zinvol kan zijn. Aangezien het aanbod wel aansprak, kan een kinderhoogdag op een ander moment in het jaar potentieel bieden. In samenwerking met de seniorenraad is er jaarlijks een culturele activiteit voor senioren. Dit kan een lezing, vertelnamiddag, concert of andere activiteit zijn.

Erfgoed

De gemeente Bekkevoort heeft enkele waardevolle historische erfgoedelementen. De Hermansheuvel en enkele andere locaties getuigen van zeer vroege bewoning in de gemeente die men ontdekte door vondsten uit het neolithicum. In 2019 wordt er op de Hermansheuvel een kunstwerk geplaatst om het archeologisch belang van de site aan te duiden. De gemeente zou hier in de toekomst meer op kunnen inzetten.

De gemeente beschikt over enkele historisch waardevolle gebouwen en speciale collecties: beschermde hoeves Prinsenbos en Panishoeve, kasteel Bergenhof, de commanderij der ridders van de Teutoonse ridderorde en de Sint-Pieters-, Sint-Quirinus-, O.L.V.- en Sint-Laurentiuskerk met een uniek orgel. Getuigen uit WOII zijn het Heilig-Hartbeeld in Assent en de Onze-Lieve-Heerkapel in Molenbeek-Wersbeek.

Bekkevoort en haar deelgemeentes kent een paar waardevolle processies: De Sint-Donatusomweggang sinds 1685 en de Drieuldigheidsprocessie in Assent.

De sint-Hubertusgilde (schuttersgilde), organiseert nog regelmatig schietwedstrijden.

Qua publiekswerking neemt de gemeente bijna jaarlijks deel aan open monumentendag en erfgoeddag.

Samen met de gemeentes Haacht, Holsbeek en Rotselaar maakt Bekkevoort deel uit van de intergemeentelijke archeologische dienst WINAR. Er wordt vooral onderzoek gedaan en advies gegeven. Een bijkomend luik publiekswerking vanuit de samenwerkende gemeentes kan een positieve evolutie zijn.

De erfgoedraad publiceert maandelijks een erfgoedartikel in het lokale infoblad. De artikels worden ingezonden door de burgers van Bekkevoort of geschreven door de leden van de erfgoedraad.

De laatste 4 jaar werkte de erfgoedraad vooral rond WOII met als finale afsluiting een tentoonstelling over de eigen gemeente in WOII en het planten van een vredesboom.

In de gemeente is een actieve heemkring aanwezig, die ondersteuning biedt bij talrijke erfgoedevenementen.

Senioren

Bekkevoort heeft, net zoals de meeste andere gemeentes van het Hageland, een oude bevolking en een hoge grijze druk. Senioren gaan steeds meer het beeld van de samenleving bepalen. Waar bejaard zijn vroeger een korte levensfase was, is het nu een volwaardige fase. Het opvangen van de vergrijzing stelt de gemeente voor grote uitdagingen. De meeste mensen die nu op pensioen gaan, hebben nog meer dan een kwart van hun leven voor de boeg. Zij moeten daar met volle teugen van kunnen genieten.

Hiervoor moeten zij wel fysiek, mentaal actief en gezond blijven. Het gemeentebestuur heeft hierin een taak.

Daarom worden er in het najaar 2019 per deelgemeente twee bewegwijzerde ommetjes geopend. Dit project wordt gerealiseerd met subsidies vanuit Leader Hageland+.

Bekkevoort telde vier seniorenbonden, waarvan er één recent zijn werking heeft beëindigd. De andere seniorenbonden laten ook voelen dat het engagement van bestuursleden veranderd is. De doorstroom van lid naar bestuurslid verloopt stroever. Hierdoor kan de continuïteit en toekomst van de seniorenbonden in het gedrang komen. Het is nog onduidelijk hoe dit verder evolueert en wat de gemeente hierin kan betekenen.

De seniorenbonden krijgen vanuit de gemeente een financiële, materiële en logistieke ondersteuning.

De gemeente beschikt over een zeer actieve seniorenraad. Deze seniorenraad is zeer geëngageerde groep senioren. Maar ook hier merken we dezelfde evolutie als bij de seniorenbonden. De doorstroom naar het bestuur en het opnemen van bepaalde bestuursfuncties blijft moeilijk.

Voor de doelgroep senioren worden er heel wat activiteiten georganiseerd binnen de gemeente Bekkevoort, dit zowel op sportief vlak als op cultureel vlak. Maar ook preventie en zorg komen aan bod. De Bekkevoortse senior heeft dus keuze uit een zeer divers en ruim vrijetijdsaanbod.

Concrete voorbeelden:

- Seniorenfeest
- Sporteldagen
- Lezingen omtrent diabetes, de sixties, verkeer, werking bibliotheek...
- Ommetjes
- Sportinitiaties
- Kerstconcert
- Bedrijfsbezoeken
- Preventieproject Vermist

Ook binnen dit beleidsdomein blijft infrastructuur een werkpunt. Voor bepaalde activiteiten moet er uitgeweken worden naar naburige gemeenten en steden omdat er geen grote zaal of sporthal voorhanden is binnen onze gemeente.

De keerzijde van dit nadeel is dat er op deze manier wel een positieve samenwerking met de omliggende gemeenten/steden is opgebouwd: seniorenfeest in gc den egger in Scherpenheuvel, intergemeentelijke sporteldag in sporthal De Vruen in Kortenaken ...

Seniorenbeleid is niet alleen een zaak van de seniorendienst. Heel wat beleidsdomeinen hebben een invloed op deze doelgroep. Samenwerking en communicatie zijn de sleutelwoorden. Dit zowel op intragemeentelijk, als intergemeentelijk vlak.

Concrete voorbeelden op intragemeentelijk vlak:

- Samenwerking met OCMW – vertegenwoordiging OCMW binnen seniorenraad
- Samenwerking met sport/cultuur/bibliotheek omtrent activiteiten
- Samenwerking met politie omtrent opfriscursussen verkeer, project vermist ...
- Samenwerking met mobiliteitsdienst omtrent veiligheid fietspaden, wegen ...
- Samenwerking met openbare werken/patrimonium omtrent toegankelijkheid

Concrete voorbeelden op intergemeentelijk vlak:

- Seniorenfeest (seniorenraad Scherpenheuvel-Zichem)
- Intergemeentelijke sporteldag (gemeente Kortenaken)

CONCLUSIE:

Bekkevoort blijft bekoren via een degelijk vrijetijdsaanbod. Er worden heel wat evenementen georganiseerd en het vrijetijdsbeleid bevat enkele troeven:

- *Sterk uitgebouwde bibliotheek*
- *Ruim vrijetijdsaanbod voor elke doelgroep*
- *Rijk en sterk verenigingsleven met een degelijke gemeentelijke ondersteuning*
- *Uitgebreed en gevarieerd vakantieaanbod voor kinderen en jongeren*
- *Kleine maar zeer geëngageerde groep vrijwilligers om de gemeentelijke projecten mee te ondersteunen*

- Een positieve intra- en intergemeentelijke samenwerking

Het gemeentelijk activiteiten aanbod van de dienst vrije tijd wil aanvullend werken op het particuliere aanbod.

Overzicht van gemiddeld aantal gemeentelijke initiatieven per jaar:

Tentoonstellingen	2
Activiteiten rond erfgoed	4
Themaprojecten	4
Toeristische activiteiten	2
Toelatingen/vergunningen evenementen/fuiven	60
Wijk- en buurtfeesten	12
Vakantie-initiatieven kinderen en jongeren	30
Seniorenportactiviteiten	17
Seniorenactiviteiten	14
Initiatieven rond zorg en gezondheid	2
Initiatieven rond opvoedingsondersteuning	4
Vormingsactiviteiten	20
Schoolsportactiviteiten	4
Sportactiviteiten en initiaties	9
Sensibiliseringsinitiatieven preventie	3
Lezingen (literair- en informatief)	12
Leesbevorderingsinitiatieven	14

Bedreigingen en uitdagingen voor de toekomst:

- Het wegvallen van het oormerk van de sectorale subsidies, het minder sturend optreden van de hogere overheid zorgt nog voor onduidelijkheid.
- De provinciale ondersteuning en subsidies worden op het lokale niveau gemist.

Ontoereikende infrastructuur zorgt ervoor dat er kansen op een meer divers vrijetijdsaanbod gemist worden. Voor bepaalde activiteiten wordt hiervoor uit noodzaak uitgeweken naar naburige steden en gemeenten. Ondertussen is er hierdoor wel een positieve samenwerking opgebouwd met de gemeente Kortenaken en de stad Scherpenheuvel-Zichem.

Sinds een tweetal jaar is er een vernieuwd lokalenbeleid in voege. We mogen spreken van een positieve evolutie sinds de invoering van het nieuwe reglement, maar tegelijkertijd betekent dit een verhoging van de administratie voor de dienst vrije tijd. Momenteel gebeuren de reservaties van alle lokalen en de facturatie naar alle verenigingen toe nog manueel door de dienst vrije tijd. Dit is zeer tijdsintensief. De aankoop van onlinesoftware voor zaalreservatie en facturatie zou dit vereenvoudigen.

Er moet een voortdurende werking zijn om de lokalen, terreinen en andere infrastructuren te onderhouden en te controleren. Zeker dit laatste wat we aanhalen is van groot belang. Het gebeurt op dit moment op te schaarse momenten. Een uniform sleutelsysteem voor al het gemeentelijk patrimonium zou een meerwaarde zijn.

De gemeente zal blijven investeren in gezondheid en opvoedingsondersteuning voor verdere realisaties zoals BOV (beweging op verwijzing), beweegroute, Huis van het Kind, lezingen... Het blijven inzetten op sensibilisatie en informatie omtrent actuele thema's rond zorg, gezondheid ... is heel belangrijk.

Een uitdaging voor de toekomst is duurzaamheid op evenementen. Vanaf 2020 zal het op alle evenementen verboden zijn om drank te serveren in wegwerpbekertjes, blikjes of petflessen. Dit impliceert dat de dienst vrije tijd alternatieven moet zoeken voor bepaalde evenementen zoals Bekkevoort Loopt, scholenveldloop ...

Vrije tijd is een wezenlijk onderdeel van elk dorpsleven. Samen met verenigingen, vrijwilligers en inwoners wil de dienst vrije tijd werken aan een positief, geïntegreerd en vernieuwend vrijetijdsbeleid.

Bestuurskracht en interne organisatie

Organisatie

In Bekkevoort is de samenwerking en de integratie van gemeente en OCMW in volle ontwikkeling. Beide administraties zijn gehuisvest in één gebouw. Ook bepaalde ondersteunende diensten (onthaal, IT, communicatie, financiën en secretariaat) zijn al volledig geïntegreerd.

Het is het gezamenlijk doel van het beleid en de administratie om een kwaliteitsvolle en klantgerichte dienstverlening te ontplooiën. Aandachtspunten naar de toekomst toe zijn: integratie gemeente en OCMW verder implementeren, de uitbouw van een modern dienstverleningsconcept (klantvriendelijk en digitaal), slim databeheer en het uitbreiden van de intergemeentelijke samenwerkingen.

Bestuur

Burgemeester

Hans Vandenberg (CD&V)

Bevoegd voor veiligheid, politie, brandweer, erediensten, feestelijkheden, burgerlijke stand, personeel, communicatie, Europa en middenstand.

Schepenen

Benny Reviërs (Ons Dorp)

Bevoegd voor verkeer en mobiliteit, dorpskernvernieuwing, ruimtelijke ordening, milieu en energie, wonen en huisvesting, waterhuishouding, rioleringen, communicatie, Europa en senioren.

Hij vervangt de burgemeester bij zijn afwezigheid.

Wouter Lenaerts (CD&V)

Bevoegd voor financiën, belastingen, begroting, cultuur, bibliotheek, erfgoed, arbeidspreventie en welzijn op het werk, patrimonium, ICT, landbouw, toerisme en dierenwelzijn.

Raf Vanmeensel (Ons Dorp)

Bevoegd voor openbare werken, begraafplaatsen, nutsmaatschappijen, jeugd, sport en ontspanning.

Nathalie Weckx (Ons Dorp)

Voorzitter van het Bijzonder Comité Sociale Dienst en schepenen.

Bevoegd voor feestelijkheden, sociale zaken, armoedebestrijding, welzijn (OCMW), onderwijs en kinderopvang.



Raadsleden (buiten burgemeester en schepenen)

- An Weckhuysen (CD&V)
- Bart Volders (GBL)
- Jan Van Cauwenbergh (N-VA)
- Jens Snyers (Open Vld)
- Johan Everaerts (N-VA)
- Lies Timmermans (Ons Dorp)
- Luc Janssens (CD&V – voorzitter)
- Mia Peeters (CD&V)
- Nathalie Putseys (Ons Dorp)
- Tom Lemmens (CD&V)
- Tommy Heusdens (Ons Dorp)
- Trees Laenens (CD&V)



Leden Bijzonder Comité voor de Sociale Dienst (BCSD)

- Nathalie Weckx (voorzitter bijzonder comité voor de sociale dienst - Ons Dorp)
- Mieke Mellaerts (Ons Dorp)
- Sofie Van de Broeck (N-VA)
- Miranda Vandeput (Ons Dorp)
- Rolande Vanderheyden (GBL)
- Hortense Vangossum (CD&V)
- Jo Vermaelen (CD&V)



Personeel

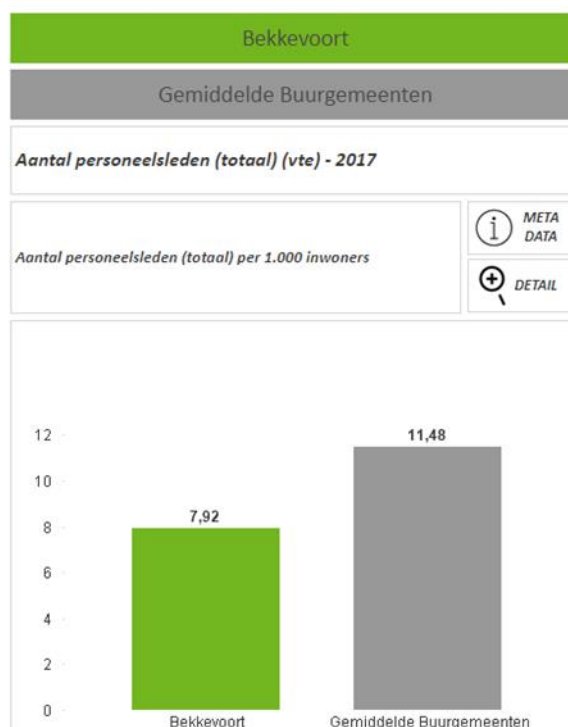
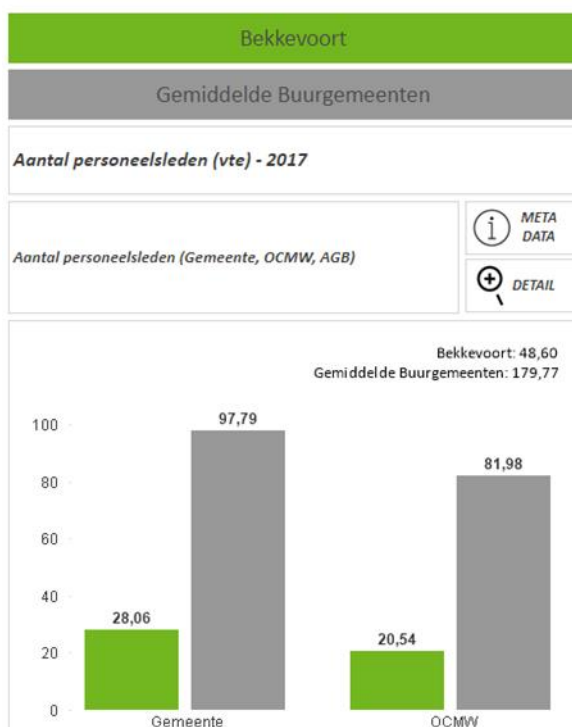
De dienst personeel staat voor talrijke uitdagingen:

1. Digitalisering:
 - Intranet (gemeente en OCMW) → zie communicatie
 - Digitale loonstroken/fiches/documenten
 - Optimalisatie Easytime (nieuwe applicatie) → module berekening maaltijdcheques
 - Digitaliseren van personeelsdossiers
2. Aandacht voor opleidingen digitalisering/social media → someflex (socialmediaburo)
3. De uitwerking van een geïntegreerd professioneel personeelsbeleid:
 - Integrale beheersovereenkomst gemeente-OCMW
 - Processen op elkaar afstemmen
 - Opmaak van een nieuwe rechtspositieregeling n.a.v. het nieuw besluit RPR dat in de nabije toekomst wordt verwacht

- Updaten arbeidsreglement
- Opvolging en coördinatie van preventie en welzijn op het werk (in samenspraak met de interne en externe diensten voor preventie en bescherming op het werk en met de ondersteuning van andere diensten, zoals openbare werken enz.).
- Nieuw geïntegreerd organogram met aandacht voor:
 - Een eerlijke verdeling van de werklust over alle diensten
 - Formele aanduiding van een sterk managementteam
 - De vergrijzing personeelsbestand (in 2019 telt de gemeente 20 vijftigplussers = helft van personeelsbestand, het OCMW telt zelfs 19 vijftigplussers op 35 personeelsleden)
 - Realistische invulling van de personeelsbehoeften:
 - De personeelscapaciteit is één van de indicaties van bestuurskracht. Door de absolute personeelscapaciteit relatief te stellen aan het inwonersaantal kunnen gemeenten onderling vergeleken worden.

[Bijlage 6: bestuurskrachtmonitor - gemeentemonitor: \(indicator 2\) en Belfius financieel profiel begroting 2018 p. 75-76](#)

Belfius financieel profiel gebaseerd op budget 2018: personeel per 1000 inwoners VTE	2013		2014	2015	2016	2017
Bekkevoort	5,0		5,0	4,6	5,1	5,0
cluster van gemeenten	5,9		5,9	5,9	5,7	5,7
Provincie	6,8		6,8	6,8	6,2	6,1
Vlaams Gewest	7,7		7,3	7,3	6,8	6,8



Met het oog op bovenstaande uitdagingen en de huidige personeelsbezetting is het belangrijk om blijvend oog te hebben voor het welzijn van het personeel.

De integratie van het OCMW en de gemeente brengt heel wat extra opdrachten met zich mee voor de personeelsdienst en betekent bijgevolg een verhoging van de werklust. Er werden reeds stappen gezet om de processen van de gemeente en het OCMW op elkaar af te stemmen inzake de uitbetaling van de lonen. Tevens werd voorzien in een back-upregeling zodat de continuïteit m.b.t. de loonadministratie kan worden verzekerd. Om de verdere uitrol van de integratie van de processen te faciliteren, dient ingezet te worden op extra ondersteuning voor de dienst personeelszaken zodat ten volle kan gestreefd worden naar een optimale en efficiënte werking van de dienst.

Evolutie personeelskost gemeente

GEMEENTE	2014	2015	2016	2017	2018
reële kost in €	1883262	1841948	2084940	2120348	2237650
evolutie t.o.v. vorig jaar		-2,19%	13,19%	1,70%	5,53%
percentage van het exploitatie	31%	31%	35%	36%	36%

Personeelskosten OCMW

OCMW	2014	2015	2016	2017	2018
reële kost in €	1087912	1168236	1143541	1169200	1158105
evolutie t.o.v. vorig jaar		7,38%	-2,11%	2,24%	-0,95%
percentage van het exploitatie	74%	75%	72%	72%	67%

Pensioenen mandatarissen gemeente

GEMEENTE	2014	2015	2016	2017	2018	2019
betaalde pensioenen	58867	57172	57359	57034	51167	62703
inhouding voor pensioenen	12323	12323	12446	12696	12886	13142

Pensioenen mandatarissen OCMW

	2014	2015	2016	2017	2018	2019
betaalde pensioenen	15018	14084	14225	14510	13114	24750
inhouding voor pensioenen	2175	2175	2196	2240	2274	2310

Kerncijfers gemeentepersoneel

	2014	2015	2016	2017	2018
Instream personeel	4	3	9	7	12
Uitstream personeel	3	3	4	9	7
Aantal koppen personeel per jaar	37	36	43	38	40
Aantal VTE personeel per jaar	30.90	30.90	35.90	33.10	36,09
Aantal vrijwilligers met vergoeding	2	4	1	4	3
Aantal uren jobstudenten	471.20	486.40	334.40	448.40	167.20

	IN	UIT
2014	4	3
2015	3	3
2016	9	4
2017	7	9
2018	12	7
2019	1	2

Kerncijfers OCMW-personeel

	2014	2015	2016	2017	2018
Instream personeel	7	8	13	9	9
Uitstream personeel	2	5	12	8	8
Aantal koppen personeel per jaar	38	37	38	40	36

Aantal VTE personeel per jaar	27,90	27,4	27,9	28,9	27
Aantal vrijwilligers met vergoeding	9	3	7	11	10

Financiën

Belangrijke uitdagingen aan de uitgavenzijde

Pensioenen

De financiering van de statutaire pensioenen door de lokale besturen bestaat uit drie delen:

- Een werknemersbijdrage van **7,5%**.
- Een werkgeversbijdrage bovenop de brutolonen. Die werkgeversbijdrage zal de komende jaren nog stijgen.
Voor Bekkevoort die in pool 1 zit bedraagt dit:

2013	26,5 %
2014	28,5 %
2015 - 2017	30,5 %
2018 – 2019	31,0 %

 De basispensioenbijdragevoet wordt voor de jaren 2020 en 2021 ook gedekt door een tussenkomst van het reservefonds ten belope van 3%.

In cijfers betekent dit voor de patronale bijdrage aan de RSZPPO voor pensioenvorming:

2014	166568
2015	167189
2016	191685
2017	200945
2018	214713
2019	224141

De gemeente Bekkevoort bevindt zich in Pool 1.

- Momenteel bedraagt de responsabiliseringsbijdrage voor Bekkevoort nog 0 euro. Voorlopig zal in de volgende jaren geen responsabiliseringsbijdrage moeten betaald worden ([bijlage 7: responsabiliseringsbijdrage p. 77](#))
Deze wordt aangerekend aan de besturen waarvan de financiering via de werkgevers- en werknemersbijdrage niet volstaat om de effectieve pensioenkosten van de vroegere statutairen van dat bestuur te dragen. In principe wordt ten minste de helft van dat verschil aan de besturen aangerekend. Dat percentage zal in de komende jaren toenemen. De responsabiliseringsbijdrage wordt telkens een jaar na de feiten aan het bestuur gefactureerd.

De financiering van de pensioenen van de mandatarissen wordt ook een uitdaging voor de volgende jaren.

Dotaties aan derden

De gemeenten zijn verplicht bij te dragen in de werking van andere entiteiten zoals de politiezone, de kerkraden en de hulpverleningszone.

Door de sterk stijgende personeels- en pensioenkosten zal de gemeentelijke dotatie automatisch mee stijgen.

Voor de hulpverleningszone werd de stijging van de dotatie gespreid over 10 jaar. In 2024 is het 10^{de} jaar zal de bijdrage 1,195 % bedragen op basis van de berekening dotatie 2019.

De kerkraad van Bekkevoort staat nog voor enkele grote renovatiewerken, die weliswaar voor een groot deel zullen gesubsidieerd worden maar desalniettemin een bijkomende investeringsbijdrage van de gemeente vragen of een bijdrage in de leningslasten via de dotatie.

Erediensten werkingssubsidie					
2014	2015	2016	2017	2018	2019
128100	126169	116156	52463	142264	115080

Erediensten investeringssubsidie					
2014	2015	2016	2017	2018	2019
8787,63	30680	79288	0	0	11170

OCMW

Vanaf 2020 zal de gemeente geen dotatie meer moeten inschrijven in haar budget maar zal zij wel moeten zorgen voor de nodige financiële ondersteuning van het OCMW en bijdragen in de tekorten. Er is een duidelijke stijgende tendens wat betreft het aantal leefloners en dit vraagt dan ook meer budgettaire middelen. Het OCMW moet immers de helft van deze leeflonen zelf financieren. Verder neemt ook de vraag naar andere vormen van steun toe, die volledig ten laste van het OCMW vallen. De gemeente zal deze maatschappelijke uitdagingen ook ondervinden in de financiële ondersteuning van het OCMW.

Gemeentelijke dotatie aan het OCMW

2014	2015	2016	2017	2018	2019
670 000	567 340	565 987	536 270	522 760	580 700

Schuld

	2014	2015	2016	2017	2018	2019
Schuld per 1 januari	10 819 430	10 253 221	10 795 067	10 723 775	10 138 692	10 056 222
Schuld per inw op 1/1	1779	1683	1776	1753	1652	1604
Nieuwe leningen		1 109 543	500 000	0	500 000	500 000
Periodieke aflossingen	566 209	567 697	571 292	585 083	585 471	582 449
Schuld per 31/12	10 253 221	10 795 067	10 723 775	10 138 692	10 056 222	9 973 773
Interesten	345 867	325 944	366 042	318 119	299 884	283 506
Periodieke leningslasten	912 076	893 641	907 334	903 202	882 354	865 955

De gemeente heeft een aanzienlijke schuld, maar doet aan actief schuldbeheer. Op deze manier wordt er financiële ruimte gecreëerd en kan de autofinancieringsmarge binnen de opgelegde normen blijven.

Het OCMW heeft geen enkele schuldenlast.

Investeringen

Naar aanleiding van de Aquafin-projecten heeft de gemeente Bekkevoort de gelegenheid genomen om terzelfdertijd de weginfrastructuur te verbeteren.

Bekkevoort, beschikt als kleine landelijke gemeente over een zeer uitgestrekt wegennet nl. buurtwegen van groot verkeer 33 km, andere verharde wegen 99 km en andere wegen 30 km. Mede door de komst van de elektrische fietsen is er ook nood aan degelijke fietspaden.

De nood aan onderhoud van het patrimonium is groot, omdat het gemeentelijke wegennet op diverse plaatsen nog verouderd is en ook de gebouwen zijn aan renovatie/nieuwbouw toe.

Burgers

De vergrijzing zet ook extra druk op de gemeentebudgetten. Niet alleen zijn er minder inkomsten, maar ook de noden van deze vergrijzing vragen extra aandacht. De dienstverlening moet hierop worden afgesteld.

Belangrijke uitdagingen aan de ontvangstenzijde

Belastingen

Binnen de ontvangsten komt circa 40 % van de belastingen van de opcentiemen op de onroerende voorheffing en circa 45 % van de aanvullende personenbelasting. De rest komt van de eigen gemeentelijke belastingen.

Momenteel bedragen de opcentiemen op de onroerende voorheffing 882 opcentiemen en de aanvullende personenbelasting bedraagt 7,6 %. Deze zijn ongewijzigd sedert 2007.

In 2017 zijn de opcentiemen gegaan van 1400 naar 882 n.a.v. een aanpassing in de Vlaamse codex fiscaliteit.

De impact van de taxshift is groot, ondanks dat het aantal inwoners en woningen is gestegen zijn de inkomsten van deze belastingen niet significant gestegen. Dit gaat de volgende jaren nog het geval zijn.

De impact van de taxshift voor de periode 2016-2021

Taxshift	Jaarlijkse bruto-impact	Gecumuleerde bruto-impact
2016	6621,50 €	6621,50 €
2017	37223,01 €	43844,51 €
2018	47960,02 €	91804,53 €
2019	19460,70 €	111265,23 €
2020	58827,88 €	170093,11 €
2021	39812,97 €	209906,08 €

Ontvangsten	2014	2015	2016	2017	2018	2019
Aantal inwoners per 1 januari	6093	6079	6116	6138	6269	6304
Onr.VH Tot 2017: 1400 opc. Vanaf 2018: 882 opc.	1 601 963	1 629 058	1 623 557	1 647 042	1 851 323	1 858 316
Waarde 100 opc	114 426	116 361	115 968	117 646	209 901	210 693
Waarde 100 opc per inw.	19	19	19	19	33	33
PB 7,6 %	2 034 290	1 816 179	2 023 360	2 027 629	1 924 232	2 064 493
Waarde 1%	267 670	238 971	266 232	266 793	253 188	271 644
Waarde 1% per inw.	44	39	44	43	40	43

Fondsen

Het gemeentefonds, het aanvullend gemeentefonds en het plattelandsfonds zijn bijzonder belangrijke inkomsten.

Momenteel bedraagt het bedrag dat de gemeente Bekkevoort jaarlijks vanuit het plattelandsfonds ontvangt 188 770 euro. Dit is verzekerd tot 2022. Wat er nadien zal gebeuren is nog zeer onduidelijk. Het aanvullend gemeentefonds dat de sectorale subsidies vervangt, bedraagt jaarlijks € 79 007,00.

Het gemeentefonds bedraagt voor 2019 een bedrag gemeente en OCMW samen 1 553 437 euro en stijgt jaarlijks met 3,5 %.

In tijden van budgettaire krapte zijn deze middelen natuurlijk ontoereikend en wat gaat het worden wanneer men een herverdeling gaat invoeren, blijven de landelijke gemeenten in de kou staan?

Omwille van die onzekerheid betreffende de financiering van de gemeenten heeft de gemeente Bekkevoort een motie plattelandsgemeente onderschreven waarin zij de financiële noden van een plattelandsgemeente aankaart.

Gemeentefonds	2014	2015	2016	2017	2018
Excl. OCMW	1 228 807	1 252 845	1 296 358	1 329 383	1 393 305
Gemeentefonds	2019	2020	2021	2022	2023
Vanaf 2020:100% gemeente	1 429 163	1 607 808	1 664 081	1 722 324	1 782 606

Inmiddels is er een nieuw Vlaams regeerakkoord dat een aantal maatregelen bevat met een belangrijke financiële impact op de lokale besturen vanaf 2020. Als lokaal bestuur met veel open ruimte zal de gemeente Bekkevoort extra middelen ontvangen om die open ruimte te vrijwaren:

Subsidie open ruimte				
2020	2021	2022	2023	2024
108894	218284	225924	233832	242016

Resultaten van de jaarrekeningen: budgettair resultaat van het boekjaar

2014	2015	2016	2017	2018
-1 950 697	- 903 743	- 264 666	- 303 317	- 233 200

Het zal een uitdaging zijn om van Bekkevoort een financieel gezonde gemeente te maken waarbij het exploitatieresultaat is het eigen boekjaar positief is/blijft.

Dienstverlening

Basisdienstverlening logistieke diensten

De dienst openbare werken vervult volgende taken:

1. Onderhoud en beheer van de gemeentelijke gebouwen
2. Onderhoud en beheer van gemeentelijke wegen
3. Onderhoud en beheer van openbaar groen
4. Onderhoud en beheer van gemeentelijk wagenpark en materiaal
5. Opvolging van werken op openbaar domein in opdracht van derden (bv. collectorwerken door Aquafin of Fluvius)
6. Opvolging van werken voor de aanleg van nutsvoorzieningen. (telecommunicatie, elektriciteit, waterleidingnet, aardgasnet ...)
7. Controle op de uitvoering van erosiebestrijdingsdossiers
8. Sneeuw en ijzelbestrijding
9. Aanbrengen verkeersremmende maatregelen (wegversmallingen ...)
10. Onderhoud en herstel van de verkeersborden op de gemeentelijke wegen
11. Onderhoud van veld- en voetwegen
12. Onderhoud en herstelling van de brandkranen
13. Onderhoud en beheer van de gemeentelijke begraafplaatsen en kerkhoven
14. Organisatie van het voor- en naschool busvervoer
15. Onderhoud en herstelling van de bushaltes
16. Periodiek ledigen van vuilnisbakjes
17. Opruimen zwerfvuil

Volgende opdracht worden uitbesteed aan derden:

1. Ecologisch maaien van de bermen
2. Periodiek ruimen van de grachten
3. Aanbrengen wegmarkeringen
4. Onderhoudscontracten en keuringen van de gemeentelijke gebouwen
5. Poetsen van de gemeentelijke basisschool
6. Duurzame renovatie van gebouwen

7. Onderhoud wegen: asfaltwerken, betonwerken ...

Voor de opvolging en de coördinatie van de werkopdrachten en de overheidsopdrachten wordt gebruik gemaakt van het softwarepakket 3P.

Inwoners kunnen gebruik maken van het digitaal meldpunt om allerlei zaken (gat in de weg, glas op fietspad, onderhoud openbaar groen, verstopte gracht/riool ...) op het openbaar domein te melden bij de dienst openbare werken. Ook het aanvragen van een signalisatievergunning wordt digitaal aangevraagd via het e-loket.

Basisdienstverlening burgerzaken

Overzicht van het aantal dossiers in 2018:

Ambtshalve schrapping	7
Erkenningen	29
Nationaliteitswijziging	2
e-ID	1.118
Kids ID	195
Elektronische vreemdelingenkaart	89
Paspoort	256
Vreemdelingendossier EU / niet EU	83
Melding van aanwezigheid buitenlanders (3Ter)	794
Huwelijken	19
Wettelijk samenwonen	28
Echtscheidingen	8
Overlijdens in de gemeente	44
Overlijdens buiten de gemeente	47
Begravingen	22
Crematies	34

De digitale dienstverlening bij de dienst burgerzaken neemt toe. Verschillende aanvragen, zowel van diensten als burgers, gebeuren via elektronische weg.

Basisdienstverlening grondgebiedszaken

	2014	2015	2016	2017
Digitale bouwaanvraag	-	-	2	58
Stedenbouwkundige vergunningen	91	92	84	104
MELDINGEN	4	5	10	5
Verkavelingsvergunningen	8	15	21	17
Stedenbouwkundige attesten	2	1	2	6
Stedenbouwkundige inlichtingen	246	237	358	407
Planologische attesten	-	1	-	-
Milieuvergunningen klasse 1	3	0	2	3
Milieuvergunningen klasse 2	4	4	3	5
Milieuvergunningen klasse 3	8	8	12	11
Natuurvergunningen	0	0	1	0
Natuurmeldingen	0	0	0	0

Uitbouw modern en klantvriendelijk dienstverleningsconcept

Sinds 1 september 2013 werkt de afdeling grondgebiedszaken al op afspraak op woensdag en vrijdag (9u-12u). Voor de andere diensten wordt er niet gewerkt op afspraak. Dit creëert onduidelijkheid bij de burger.

Uit de Gemeentemonitor 2018 krijgt de gemeente volgende cijfers over dienstverlening van de inwoners:

- 64% is tevreden over de digitale dienstverlening (65% Vlaams gewest)

- 73% is tevreden over de algemene dienstverlening (73% Vlaams gewest)
- 81% is tevreden over de loketwerking (77% Vlaams gewest)

De burger staat centraal in onze dienstverlening en heeft recht op kwaliteitsvolle, digitale dienstverlening waarbij gestreefd wordt naar maximale tevredenheid.

Voor de uitwerking van een modern dienstverleningsconcept moeten er beleidskeuzes gemaakt worden ondermeer over de gelijkschakeling van de openingsuren, de uitbreiding van het werken op afspraak voor alle front-officediensten, de uitbouw van een mid-office met de aankoop van gepaste mid-officesoftware, het al dan niet omvormen onthaalbalie tot snelloket, de uitbreiding van het e-loket al dan niet gekoppeld aan prijszetting etc.

Met volgende doelstellingen dient rekening gehouden bij de uitbouw van een modern en klantvriendelijk dienstverleningsconcept:

- Vanuit onze dienstverleningscatalogus werken we aan een toekomstgerichte kanalenstrategie die voor elk product de juiste mix van digitale, telefonische en fysieke kanalen (met snelbalie en loket, al dan niet op afspraak) bepaalt. Het digitale kanaal heeft de voorkeur.
- We digitaliseren maximaal de transacties tussen de burger/bedrijf/organisatie en de gemeentelijke administratie van aanvraag tot aflevering van het product. We maken hierbij gebruik van de bouwstenen die hogere overheden aan het ontwikkelen zijn.
- Vooraleer we digitaliseren, analyseren en verbeteren we het proces van afhandeling van ons product. Hiermee optimaliseren we ook de interne efficiëntie en maken we tijd vrij zodat medewerkers meer ruimte hebben voor complexere dossiers en burgers die extra ondersteuning nodig hebben.
- Bij dit alles zorgen we voor een inclusieve digitale dienstverlening.
- We staan open voor nieuwe technologieën die in de loop van de jaren ontstaan en onze digitale dienstverlening kunnen versterken.

De uitbouw van een modern klantvriendelijk en digitaal dienstverleningsconcept mag geen overhaast project zijn. Ondersteuning door de juiste software is hierbij noodzakelijk, projectbegeleiding van IT-punt VERA lijkt hierbij aangewezen en het creëren van een draagvlak vanuit het beleid, het managementteam en het personeel is een primordiale voorwaarde voor het welslagen van dit concept.

IT

Er is de afgelopen jaren heel veel opgekuist (dossiers die al jaren aansleepten) en pro-actieve verbeteringen zijn uitgevoerd (een voorbeeld voor andere gemeenten volgens de directeur ICT bij VERA): wifi, databekabeling, multifunctionals, pc-park, tablets, gsm-policy, cloud Remmicom, IP-telefonie, projectiescherm ...

De doorgedreven digitalisering geldt ook voor lokale overheden. De organisatie beschikt evenwel niet over een eigen IT-dienst of eigen IT'er.

De communicatieambtenaar fungeert als IT-contactpersoon sinds oktober 2014. Hij is evenwel geen echte IT'er, zal het ook niet worden en beschikt niet over technische knowhow of opleiding (iedereen die kan typen, is geen schrijver). De communicatieambtenaar fungeert meer als digitaal medewerker die zoekt naar digitale verbeteringen, IT-wensen vertaalt naar een echte IT'er en instaat voor basis IT (contactpersoon, administratie, aanmaak e-mail ...) die in principe ieder lid van de organisatie zelf zou dienen te beheersen in dit digitale tijdperk.

Een IT-beheerder van ilv IT punt (bijna wekelijks een dag) biedt ondersteuning. Daarnaast is er een externe IT'er die vooral fungeert als fixer. Zijn uren totaal is echter gehalveerd in 2019 ten opzichte van 2018.

De bureauticakennis van de leden van de organisatie is over het algemeen niet conform een moderne organisatie. Zo zijn er nog veel gebruikersvragen: software-gebonden, unzippen, snelkoppeling, wifi, beamer/scherm, printer toevoegen, pdf verkleinen, out of office instellen, bepaalde toets op toetsenbord, bewerkingen in Word, agenda toevoegen in Outlook, pdf maken van e-mail, inktpatroon vervangen, app installeren op smartphone ...

Nochtans worden de leden vaak bij de hand genomen om hen de nodige kennis en handvaten aan te reiken. Dit gebeurt via diverse opleidingen zoals een inhouse opleiding bureautica in december 2017 voor het personeel (gemeente en OCMW) en ook via regelmatige IT-tips: out of office, printen met code ... Als ze via de geijkte procedure dit doen (ticket aanmaken via ict@bekkevoort.be) krijgen ze ook de oplossing

aangereikt via e-mail bij het oplossen van hun issue / afsluiten van het ticket. Dit helpt als in de toekomst hetzelfde issue bij hen opduikt.

Een belangrijke uitdaging is de integratie van de gemeente en het OCMW tot één IT-geheel:

- Inkanteling van de Linux-server van het OCMW op netwerk/domein van de gemeente
- OCMW-gebruikers overzetten naar het netwerk/domein van de gemeente
- Mailmigratie: tenants van bekevoort.be en ocmwbekkevoort.be samenvoegen naar één tenant

Dit is door de IT-beheerder gepland om in het najaar van 2019 uit te voeren. Ook zal in deze periode voor de financiële software de migratie gebeuren naar Foxtrot (uitvoering door Remmicom/Cipal-Schaubroeck met ondersteuning van IT-beheerder en extern IT'er).

De huidige server uit 2014 is aan vervanging toe. IT-punt zal de gemeente begeleiden bij de voorbereiding, besluitvorming en migratie van de huidige naar de nieuwe serverinfrastructuur (cloud-toepassing).

Conclusie

Wetende dat de digitalisering niet stopt, is het belangrijk:

- Te investeren in de knowhow van geschoolde IT'er(s)
- Budgetten te blijven voorzien voor up-to-date hardware en software
- Voldoende budget te voorzien voor de scholing qua bureautica- en digitale kennis

Communicatie

Communicatie gemeente-OCMW

Hier is altijd pro-actief gehandeld geweest op het vlak van communicatie. Het OCMW werd altijd zoveel mogelijk verweven in de gemeentelijke communicatie

- Nieuwe gemeentelijke website (eind 2017)
- Sociale media
- Nieuwsbrieven
- Infogids
- Seniorengids
- Signalisatie
- ...

Op het vlak van communicatie zijn gemeente en OCMW één geheel. Hiervoor heeft de communicatieambtenaar altijd geijverd, want voor de burger is dit ook "één geheel".

Intern

Iedereen communiceert

Communicatie is geen exclusiviteit van de communicatieambtenaar. Ieder personeelslid communiceert en heeft de plicht te communiceren (communicatiereflex).

In een hedendaagse organisatie is de communicatiereflex een must. Dit vermindert de kans op ruis. Anders is er telkens een tussenpersoon betrokken (communicatieambtenaar vaak). Dit zorgt immers voor inefficiëntie. Je bent met drie aan het communiceren terwijl het eigenlijk mogelijk is om met twee te communiceren.

Binnen de organisatie gebeurt de communicatie te vaak top-down (via een e-mail van de communicatieambtenaar) terwijl het vaak eenvoudig bottom-up kan. Hierdoor ontstaat een openere communicatie binnen de organisatie waarbij er feedback komt. Nu is het in feite éénrichtingscommunicatie.

De communicatieambtenaar wil deze open communicatie en communicatiereflex faciliteren via communicatietips, bepaalde mededelingen in het dienstenoverleg en handvaten zoals een intranet. Wel is de ketting hier zo sterk als de zwakste schakel. Gedachten lezen kan nog altijd niet, de "communicerende" persoon moet zelf met de boodschap komen. Daarnaast mag de communicatieambtenaar niet gezien worden als de "secretaresse" die pakweg iedere interne/externe e-mail typt.

Intranet

Momenteel is er een verbeterde algemeen schijf (een servermap). Deze is een paar jaar geleden wel opnieuw ingedeeld door de communicatieambtenaar en hij probeert deze up-to-date te houden, maar personeelsleden “misbruiken” deze schijf nog te vaak. Daarnaast is er door de communicatieambtenaar in 2018 een onthaalbrochure voor personeel opgemaakt.

Toch is dit alles voor een moderne, digitale organisatie met diensten op verschillende locaties voor verbetering vatbaar: een intranet, een combinatie van een interne Google en een personeelswebsite, die het openingsscherm is van de browser bij ieder personeelslid.

Voordelen:

- Tijdswinst:
 - Niet meer elkaar lastigvallen voor documenten
 - Alle info op één plaats
- Verhogen van de zelfstandigheid van ieder personeelslid
- Moderner, meer uitnodigend dan top-down mails
- Bottom-up communicatie bevorderen (formeel en informeel)

Er zijn de nodige kredieten voorzien voor een intranet binnen het budget van de website. Er is ook al een offerte van websitebouwer LCP via raamcontract VERA: € 7623 incl. btw

Het opzetten van een goed intranet vraagt tijd en ruimte. Hiervoor moet ruimte voorzien worden binnen het takenpakket. Dit kan niet tijdens een secretariaatstaak of het vervangen van de onthaalbediende in. Bovendien is het intranet NIET enkel “communicatie”, maar is er een belangrijke rol voor alle diensten (zeker voor de personeelsdienst).

Extern

Sociale media

Het aantal communicatiekanalen is de laatste 10 jaren enorm toegenomen: Facebook, Twitter, Google Photos (digitale fotobibliotheek), een app en digitale nieuwsbrieven waren toen nog quasi onbestaand.

De verwachtingen van de burger qua communicatie zijn ook gewijzigd. Een periodiek infoblad en een artikel in de (lokale) media volstaan niet meer. Deze blijven nodig en zijn nuttig, maar de burger wenst daarnaast snelle en accurate communicatie. Hier spelen de sociale media een belangrijke rol in. Hiervoor is tijd en ruimte nodig. Mensen worden ook actiever op de sociale media (meer vragen, reacties ...). Bovendien blijft het aantal volgers stijgen: zo hebben we meer dan 1100 volgers op Facebook, en het aantal bezoekers van de gemeentelijke website stijgt jaar na jaar.

[Bijlage 8: cijfers communicatie p. 78](#)

Houdt de digitale communicatierevolutie op? Nee, in Nederland (een voorloper in overheidscommunicatie) en in Belgische (centrum)steden duiken diverse nieuwe media op die al zeer goed ingeburgerd zijn: what's app, Instagram, video's, Messenger-bots, Twitter-uurtjes van het college ... In deze optiek zijn er al fulltime social media-medewerkers aan de slag.

Moet onze organisatie hier meteen opspringen? Nee, dit is volgens de huidige bezetting ook onmogelijk. Wel mag de gemeente (en OCMW) natuurlijk niet achterblijven, maar blijven evolueren. De gemeente Bekkevoort heeft in allerlei bevragingen altijd goede scores gekregen voor de communicatie en is een voortrekker in de regio op het vlak van communicatie.

Infoblad

Al 13 jaar verschijnt het gemeentelijk infoblad als Gemeentenieuws in het gratis huis-aan-huisblad Bekke-Nieuws. Deze integratie in Bekke-Nieuws is gekend bij de bevolking.

Daarvoor gebeurde dit ook al, maar in een ander concept. Ondertussen maakt de uitgever Thema Media deel uit van Mediahuis/Random, maar de samenwerking verloopt identiek.

De redactie gebeurt door de diensten en de communicatieambtenaar. De communicatieambtenaar staat daarnaast in voor de eindredactie, de pre-lay-out en de coördinatie met de drukkerij die zorgt voor de pre-press en het drukken. Thema Media/Random handelt alles af voor de bedeling via Bpost.

Het huidige concept werkt efficiënt, wat nodig is voor een maandelijks infoblad (plus 2x/jaar een seniorenkrant) wat periodiek gezien tegenwoordig een uitzondering is. Alles zelf doen (drukkerij, postbedeling ...) is onmogelijk met de huidige bezetting/het takenpakket binnen de organisatie.

Op middellange termijn is een restyling aan de orde. De huidige "stijl" dateert van bij lancering van het logo in 2007. De communicatieambtenaar voerde door de jaren heen wel updates en aanpassingen door: Info-kaders, OCMW-info qua lay-out overeenkomstig met licht andere accenten, upgrade voorblad, tussenlijnen, foto's in de lay-out ...

Best gebeurt deze restyling naar analogie van de website en de infogids. Hulp van een communicatiebureau is hierbij wenselijk, aangezien zo'n bureau een andere, gespecialiseerde kijk hierop heeft.

De communicatieambtenaar wenst ook werk te maken van een afsprakennota met aandacht voor bepaalde items:

- Hoeveel keer iets publiceren?
- Fotogebruik
- Wat krijgt voorrang?
- Nut van verhalen?

Momenteel is er nog een aparte OCMW-pagina. Een integratie van deze pagina in het infoblad is mogelijk (besparing van + 3368 euro/jaar).

Website

De gemeentelijke website is recent vernieuwd (december 2017), maar tijd en ruimte voor onderhoud, opvolging, verbetering, nieuwsberichten ... blijven noodzakelijk.

Belangrijk is ook de regelmatige coaching van redacteurs om hun "gedeelte" te onderhouden. De communicatieambtenaar reikt hiervoor ook de nodige handvaten aan:

- Specifieke handleidingen bekendmakingen, nieuwsbrieven, nieuwsbericht en product onderhouden zijn gemaakt door communicatieambtenaar en bezorgd aan redacteurs
- De communicatieambtenaar doet een oproep (paar keer per jaar) voor het onderhoud door de redacteurs (via dienstenoverleg en e-mail)

Bestaande overheidswebsites (lees: online vóór 23 september 2018) moeten toegankelijk zijn vanaf 23 september 2020. www.bekkevoort.be voldoet aan de Anysurfer-richtlijnen, maar deze nieuwe richtlijnen opgelegd door de Europese Unie (WCAG 2.0 AA) zijn 'iets' strenger.

Websitebouwer LCP is al gecontacteerd hiervoor:

LCP zal een module ontwikkelen waarmee wij de site periodiek mee kunnen screenen op vlak van toegankelijkheid. De prijs voor die module zal éénmalig € 1.500 excl. btw zijn. Het screeningsrapport zal zowel technische als inhoudelijke problemen identificeren.

TECHNISCHE PROBLEMEN

De technische problemen zijn onze verantwoordelijkheid. We zullen eerst nakijken hoeveel werk eraan is om die weg te werken. Daarna maken we een offerte op. Van zodra de klant akkoord gaat, kunnen we ze aanpakken.

Het aanpakken van de technische problemen die voortvloeien uit de screening is dus NIET inbegrepen in de éénmalige prijs van de toegankelijkheidsmodule.

INHOUDELIJKE PROBLEMEN

Toegankelijkheidsproblemen op vlak van inhoud zijn de verantwoordelijkheid van de klant, bv. PDF's die niet omzetbaar zijn naar tekst, tabellen die verkeerd zijn opgemaakt, filmpjes die geen ondertiteling bevatten, inhoud van derden die niet toegankelijk is ...

Dit pakt LCP niet aan. Hier zal eerder opleiding en -vooral- sensibilisering voor nodig zijn.

In dit kader is de volgende webpagina wellicht interessant:

<https://overheid.vlaanderen.be/personeel/diversiteit-en-gelijke-kansen/opleidingen-en-hulpdesk-webtoegankelijkheid>.

Pers

Maandelijks ontvangen de gemeentelijke perscontacten een persagenda met daarin een overzicht met de nodige info van de (gemeentelijke) activiteiten die in die maand plaatsvinden.

Op regelmatige basis stuurt de gemeente ook persberichten over bepaalde items, indien mogelijk met begeleidende foto, en persuitnodigingen voor grotere evenementen of persontmoetingen uit. Dit soms op vraag van de diensten (bv. aangegeven in Meeting.net), maar meestal gaat de communicatieambtenaar hier pro-actief te werk. De communicatieambtenaar stimuleert ook de diensten om “nieuwswaardige” items te melden, via het dienstenoverleg bijvoorbeeld.

Bij speciale gelegenheden zoals de inhuldiging van de vredesboom of de voorstelling van de website vinden er ook persontmoetingen plaats.

Overzicht aantal perscontacten

	Persagenda's	Persberichten	Persuitnodigingen	Persontmoetingen
2016	12	12	3	
2017	12	10	5	2
2018	12	9	3	2
2019 (tot september)	9	18	4	

Ook in de toekomst blijft het belangrijk in het persgebeuren te blijven investeren (vooral tijd), zeker omdat de persberichten quasi altijd worden opgepikt door de schrijvende pers en regelmatig door de audiovisuele pers (voornamelijk Radio 2 en ROB-tv). Dit is goed voor het imago van de gemeente en zorgt daarnaast voor *free publicity*.

Voldoende tijd voor communicatie

Wel moet erover gewaakt worden dat er binnen het takenpakket van de communicatieambtenaar voldoende ruimte over blijft voor communicatie. Het mag niet verzanden in bandwerk. Bij communicatie is er ook een creatief denkproces. Bij communicatie komt meer kijken dan het blind intypen van gegevens in een Word of Excel. Hiervoor is helaas niet de tijd door een overvloed aan ad hoc werk en de gewenste betrokkenheid bij andere taken op SIPO (onthaal, Meeting, onthaalbrochure personeel, documenten ...). Bovendien fungeert de communicatieambtenaar ook al als IT-contactpersoon.

De lancering van een communicatieproject betekent niet het einde. Zo moet je een website blijven updaten, analyseren en hierdoor verbeteren, aanvullen met nieuws/producten ...

Secretariaat

Vergadersoftware

Het secretariaat van de gemeente en het OCMW werkt als een volledig geïntegreerde dienst.

De vergaderingen worden beheerd via eenzelfde vergadersoftware (Meeting.net van Remmicom).

In 2017 werd reeds gestart met het digitaal ter beschikking stellen van de vergaderingen van het college. Inmiddels worden alle vergaderingen (gemeenteraad, college, RMW en vast bureau) met hun bijlagen gepubliceerd via Meeting.mobile. Voor de agendapunten van het college en het vast bureau bestaat de mogelijkheid om punten digitaal goed te keuren of nog voor bespreking aan te duiden via de stemming ter discussie.

De processen voor de beheerders van de vergaderingen van de raden, het college en het vast bureau zijn uitgeschreven met toewijzing van de verschillende rollen voor de medewerkers van de gemeente en het OCMW.

Tevens werden de processen met betrekking tot de publicatie van de vergaderingen (Meeting.mobile) en de publicatie op de website in kaart gebracht. Ook voor het bestuurlijk toezicht dienen de termijnen gerespecteerd worden die voorzien zijn in het Decreet Lokaal Bestuur. Het tijdig opladen van url's in het digitaal loket van ABB en het tijdig publiceren op de website van de gemeente is voor de medewerkers van het secretariaat een prioriteit.

Er werd voorzien in een audio-opname van zowel de gemeenteraad als de OCMW-raad.

De Meeting.mobile is eind mei 2019 onder strikte voorwaarden en in overleg met de informatieveiligheidsconsulent ook uitgerold voor het Bijzonder Comité voor de Sociale dienst (BCSD). Van zodra de koppeling Sierra – Meeting ontwikkeld is door de softwareleveranciers kan het BCSD digitale toegang krijgen tot de sociale verslagen zonder dat die gedownload/opgeslagen kunnen worden. Sinds 1 april 2019 werd het postregistratiesysteem ook uitgebreid met de registratie van de post voor het OCMW.

Er kunnen nog efficiëntiewinsten worden gehaald uit een digitaal handtekenplatform voor de digitale vergadersoftware en diverse andere besluiten die momenteel worden getekend via het Vlaams handtekenplatform en Doccle.

Er dienen nog afsprakennota's opgemaakt voor de verschillende beleidsorganen. De huishoudelijk reglementen van de raden en het BCSD werden reeds goedgekeurd. Er werd ook een deontologische code voor de mandatarissen uitgewerkt.

De verdere afbouw van werken op papier wordt beoogd om zo het papieren klassemment te verminderen, kosten te besparen voor bureaubenodigheden (papier, post, abonnementen, printers ...) en vooral een efficiëntere tijdsbesteding te bekomen.

Het bestuurlijk toezicht en de bekendmakingsplicht

Het decreet lokaal bestuur voorziet vanaf 1 januari 2019 nieuwe bepalingen inzake het bestuurlijk toezicht en de bekendmakingsplicht van de besluiten.

Via de webtoepassing van de gemeente dienen besluitenlijsten (art. 285 DLB) bekendgemaakt van:

- De gemeenteraad
- De raad voor maatschappelijk welzijn
- Het college
- Het vast bureau
- De burgemeester
- De voorzitter van het vast bureau

Artikel 286 van het DLB bepaalt welke besluiten integraal op de website dienen te verschijnen.

Artikel 287 legt de procedure van bekendmaking verder uit:

De bekendmaking van de lijst van de besluiten, vermeld in artikel 285, en van de besluiten, vermeld in artikel 286, gebeurt binnen tien dagen nadat ze genomen zijn, met vermelding van de datum waarop ze via de webtoepassing worden bekendgemaakt.

Voor de besluiten, vermeld in artikel 286, § 1, 1° en 2°, en 286, § 2, 1° en 2°, bevat de bekendmaking ook de datum waarop ze zijn aangenomen.

De webtoepassing van de gemeente vermeldt de wijze waarop het publiek inzage kan krijgen in de besluiten die op de lijst zijn vermeld, en vermeldt ook de mogelijkheid om klacht in te dienen bij de toezichthoudende overheid, vermeld in artikel 326. Als de toezichthoudende overheid een besluit heeft vernietigd, wordt ook van die vernietiging melding gemaakt.

De reglementen en verordeningen, vermeld in artikel 286, § 1, 1° en 2°, en de reglementen, vermeld in artikel 286, § 2, 1° en 2°, treden in werking op de vijfde dag na de bekendmaking ervan, tenzij het anders bepaald is.

De bekendmaking en de datum van bekendmaking van de reglementen en de verordeningen, vermeld in het eerste lid, moeten blijken uit de aantekening in een register, dat bijgehouden wordt op de wijze, bepaald door de Vlaamse Regering.

Artikel 330 bepaalt dat op dezelfde dag als de bekendmaking op de webtoepassing van de gemeente van de lijst van de aangelegenheden vermeld in artikel 285 en van de besluiten, vermeld in artikel 286 de lokale overheid de toezichthoudende overheid op de hoogte dient te brengen van de bekendmaking ervan. Artikel 331 bepaalt dat de toezichthoudende overheid de besluiten ambtshalve kan opvragen en bij ontvangst van een klacht zowel het besluit als het bijhorende dossier zal opvragen.

Voor de agendering, notulering en de opmaak van de besluitenlijsten gebruiken de gemeente en het OCMW de tool meeting.net van Remmicom.

Om te voldoen aan het dataformaat van de Webtoepassing *Gelinkt Notuleren*, werd voor gemeente en OCMW Bekkevoort de module Meeting.burger (een uitbreiding op Meeting.net) aangekocht, die toelaat de vereiste informatie op een zeer eenvoudige manier op de gemeentelijke website te publiceren volgens deze opgelegde standaarden.

De burger kan via Meeting.burger alle gepubliceerde informatie raadplegen en full-text gaan zoeken naar bepaalde besluiten.

Hoewel de gemeente en het OCMW voor deze publicatieplicht een doorgedreven digitalisering hebben voorzien, blijkt in de praktijk dat de coördinatie/uitvoering nog vrij tijdsintensief is (processen werden uitgeschreven) en de nodige aandacht vraagt, zodat deadlines niet overschreden worden.

Informatieveiligheid

De gemeente en het OCMW hebben sinds 2018 een gemeenschappelijke DPO (veiligheidsconsulent). Zij presteert jaarlijks 160u.

Volgende documenten inzake informatieveiligheid, zoals voorgesteld door de DPO – functionaris gegevensbescherming, werden goedgekeurd in het college en het vast bureau van 29 april 2019: Jaarverslag informatieveiligheid 2018, Informatieveiligheidsbeleid (start nieuwe legislatuur) en Informatieveiligheidsplan 2019-2021.

Volgende acties, opgenomen in het veiligheidsplan 2019-2021 werden inmiddels goedgekeurd/gerealiseerd:

- Infosessies informatieveiligheid voor CBS, gemeenteraad en BCSD
- Vertrouwelijkheidsverklaringen leden BCSD en personeelsleden gemeente en OCMW
- Privacyverklaring op de website
- Policy wachtwoorden
- Checklist indiensttreding personeel
- Procedure verwijderen data
- Algemeen kader voor het afleveren van adressenlijsten met beperkte contactgegevens uit het lokaal bevolkingsregister: enkel mogelijk in het kader van sociaal-culturele activiteiten die de sociale samenhang tussen de burgers bevorderen, voor zover deze geen commerciële belangen nastreven.
- Controle op update arbeidsreglement gemeente: aandacht voor maatregelen rond informatieveiligheid, ICT-gebruik en social media

Klachten

Sinds 2012 beschikt de gemeente over een klachtenreglement. Het aantal klachten blijft ongeveer stabiel zoals blijkt uit onderstaande tabel. Er is één gegronde klacht geweest en vier deels gegronde klachten. Meestal zijn het vragen, suggesties of meldingen. Wel moet de klachtencoördinator telkens de (arbeidsintensieve) klachtenprocedure doorlopen.

- 2012: 6
- 2013: 5
- 2014: 8
- 2015: 4
- 2016: 3
- 2017: 7
- 2018: 5

Er zijn momenteel twee aparte reglementen voor gemeente en OCMW die verschillen. Voor de gemeente doet de communicatieambtenaar de klachtenbehandeling en voor het OCMW de beleidsmedewerker van het OCMW.

Het klachtenmanagement dient gecentraliseerd en beide reglementen dienen op mekaar afgestemd te worden. Hierbij moet duidelijk bepaald worden wie klachtencoördinatie gaat doen en dat hiervoor ruimte moet voorzien zijn binnen het takenpakket.

Openbaarheid van bestuur

Het aantal vragen tot openbaarmaking is spectaculair gestegen de laatste jaren zoals blijkt uit onderstaande cijfers.

- 2009: 1
- 2010: 2
- 2011: 1
- 2012: 5
- 2013: 5
- 2014: 14
- 2015: 13
- 2016: 14
- 2017: 22
- 2018: 29

Dit zorgt voor bijkomende werkdruk voor de communicatieambtenaar die al deze aanvragen behartigt en aftoetst aan de nodige reglementering (decreet openbaarheid van bestuur, auteursrecht, privacywet, GDPR ...). Met de invoering van de GDPR moet er nog zorgvuldiger en intensiever gewerkt worden rond de persoonsgegevens zoals bijvoorbeeld het verwijderen van (linkende) persoonsgegevens in de opgevraagde documenten.

Het is dus belangrijk om zoveel mogelijk actief te communiceren zodat de burger zelf de nodige documenten vindt. Een goede stap in deze richting is Meeting.burger (in werking sinds 2019). Ook de module Omgeving.burger zou een meerwaarde zijn voor openbaarheid met meer efficiëntie voor burgers en medewerkers, dit naast een open (externe) communicatie in algemeen.

Organisatiebeheersing

Bij gemeenteraadsbesluit van 5 november 2007 werd de startnota goedgekeurd voor het intern controlesysteem voor de gemeente Bekkevoort.

In zitting van 26 mei 2008 keurde de gemeenteraad het organisatiehandboek goed als basis voor het interne controlesysteem. In dit kader werd reeds gerapporteerd aan de gemeenteraad in de zittingen van 30 maart 2009 en 22 februari 2010.

Sinds november 2016 gebeurde de rapportering op basis van de leidraad organisatiebeheersing voor de lokale besturen, ontwikkeld door Audit Vlaanderen. Deze leidraad biedt de gemeenten een instrument om de interne controle concreet te maken. Het document is een uitgebreide gids met doelstellingen rond organisatiebeheersing, risico's en beheersmaatregelen die ondersteuning biedt om een systeem van interne controle uit te bouwen.

De leidraad omvat 10 thema's:

1. Doelstellingen, proces- en risicomanagement
2. Belanghebbendenmanagement
3. Monitoring
4. Organisatiestructuur
5. Personeelsbeleid
6. Organisatiecultuur
7. Informatie en communicatie
8. Financieel management
9. Facilitaire middelen
10. Informatie- en communicatietechnologie

Elk van de 10 thema's speelt een rol met betrekking tot volgende 4 algemene doelstellingen:

- **EFFECTIVITEIT:** geeft aan dat de organisatie 'de juiste dingen doet'. Ze doet wat ze moet doen (binnen de politiek vastgelegde klijtlijnen)
- **EFFICIENTIE:** betekent dat ze 'de dingen juist doet'. Ze zet haar middelen correct in.
- **INTEGRITEIT:** geeft aan dat de organisatie inzet op de versterking van de integriteit van de organisatie in haar geheel en van het integer handelen van de individuele personeelsleden.
- **KWALITEIT:** slaat op de mate waarin de organisatie streeft naar voortdurende verbetering, rekeninghoudend met wat de belanghebbenden van haar verwachten.

De 'leidraad organisatiebeheersing voor lokale besturen' wordt ook als standaard gebruikt door Audit Vlaanderen voor de uitvoering van de externe audit in de lokale besturen.

In 2019 werd er beslist om de 'Leidraad organisatiebeheersing voor lokale besturen' te gebruiken als algemeen kader voor het organisatiebeheersingssysteem gemeente en OCMW.

Op 30 mei 2017 leverde Audit Vlaanderen een auditrapport op over de thema-audit "Aankoop- en contractbeheer van werken" bij gemeente Bekkevoort (auditopdracht 1606 036). Dit rapport bevatte een aantal aanbevelingen, waarvoor het management een streefdatum, een verantwoordelijke en een actieplan heeft bepaald. Er werd sterk ingezet op het wegwerken van de knelpunten: o.a. invoering van een digitaal systeem voor inkomende facturen, aanwerving van een verantwoordelijke openbare werken hernieuwing regels visum en dagelijks bestuur, opleidingen overheidsopdrachten enz.

In oktober 2018 ontving de gemeente een rapport m.b.t. de opvolging van de aanbevelingen Bekkevoort. Toekomstgericht zal de organisatie structureel stilstaan bij de eigen werking (bv. door zelfevaluatie werking gemeente – OCMW).

CONCLUSIE:

De Bekkevoortse organisatiestructuur en personeelsploeg is eerder klein. Hierdoor is er soms te weinig back-up en dreigt een overbelasting van het menselijk kapitaal. Door de verscheidenheid van taken per medewerker is het meestal moeilijk, soms onmogelijk, om zich echt te verdiepen/specialiseren in een bepaalde materie. Soms ontbreekt het aan tijd en ruimte voor opleiding en vorming van het personeel.

Er liggen nog opportuniteiten in intergemeentelijke samenwerkingen bv. gedeelde aanwerving personeel, back-up voor de éénpersoonsdiensten, ...

De verdere uitbouw van een klantvriendelijk en digitaal dienstverleningsconcept waarbij het werken op afspraak organisatiebreed wordt ingevoerd is een uitdaging op korte termijn.

De sterke toename van allerhande wettelijke verplichtingen en taken wegen zwaar op een kleine gemeente. De afname van diverse subsidiestromen en belastinginkomsten (taxshift), gecombineerd met de toename van uitgaven voor het OCMW zijn reële bedreigingen. Andere financiële bedreigingen zijn: de pensioenlasten, de energiekosten, de investeringen in het kader van rioleringswerken, het onderhoud van het toch wel uitgebreid wegennet en de restauratie en onderhoud van gebouwen en kerken.

De grootste uitdaging is om van Bekkevoort een financieel gezonde gemeente te maken waarbij het exploitatieresultaat in het eigen boekjaar positief blijft. Hiervoor zullen we, net zoals de voorbije jaren, kritisch moeten blijven kijken naar alle uitgaven en ontvangsten.

Spaarzaamheid is nodig, maar overdreven besparingen op personeel en op de interne werking houden ernstige risico's in naar continuïteit van de dienstverlening.

Een kerntakendebat dringt zich op:

- *Wat moeten we doen? (wettelijk of decretaal verplicht)*
- *Wat willen we doen? beleidskeuzes en beleidsprioriteiten*
- *Wat kunnen we doen? vrije budgettaire ruimte en opportuniteiten*

Participatie

Adviesraden en ad hoc inspraak

Inspraak en participatie zijn belangrijk. Adviesraden zijn hierin een belangrijke spil.

Adviesraden in Bekkevoort:

- Adviesraad Mobiliteit en Verkeer (AMV)
- Adviesraad Trage Wegen
- Beheersorgaan openbare bibliotheek
- Cultuurraad
- Erfgoedraad
- Gemeentelijke Commissie voor Ruimtelijke Ordening (Gecoro)
- Jeugdraad
- Landbouwraad
- Lokaal Overleg Kinderopvang (LOK)
- Middenstandsraad
- Milieuadviesraad (MAR)
- Overleg Onderwijs Gemeente (OOG)
- Schoolraad
- Seniorenadviesraad
- Sportraad

Raden dienen als klankbord en bron voor lokale noden. Daarnaast kunnen ze ook extra expertise en ervaring aanleveren. Ook via informatievergaderingen en hoorzittingen, bv. n.a.v. ingrijpende wegenwerken of tijdens openbare onderzoeken van stedenbouwkundige realisaties worden de inwoners betrokken bij het gemeentebeleid. De ingeslagen weg van informatievergaderingen bij belangrijke beslissingsmomenten willen we verderzetten.

Participatietraject Meerjarenplan

Deze omgevingsanalyse is gebaseerd op bestaande plannen, studies en informatie van de gemeentemonitor ... Dit hebben we verder uitgewerkt en bewerkt vanuit 2 sporen:

- Interne gedragenheid bij ambtenaren en politici.
- Externe gedragenheid bij de specifieke adviesraden.

Chronologisch is het proces als volgt verlopen:

- Uitbouw structuur document: juli 2019
- Input diensten: augustus 2019
- Ontwerpversie begin: oktober 2019
- Voorstelling document aan de administratieve personeelsleden gemeente en OCMW: midden oktober
- Managementteam: 4 november 2019.
- College van burgemeester en schepenen: 18 november 2019
- Consultatie adviesraden: november/december 2019
- Gemeenteraad: 23 december 2019

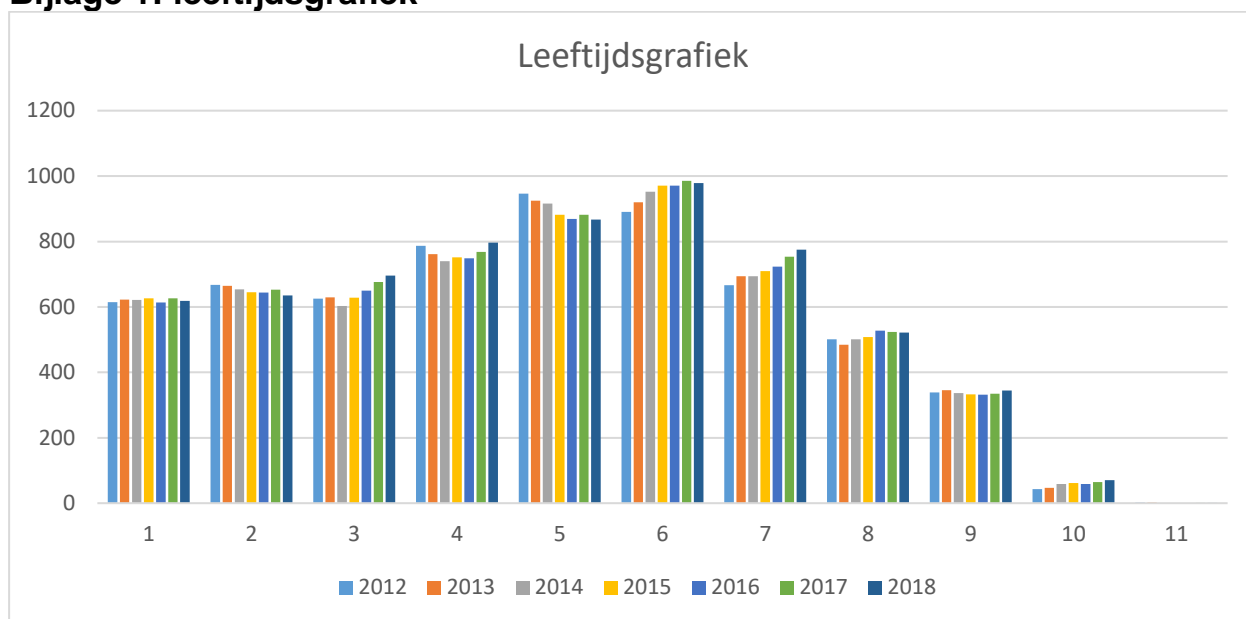
Ook bij de opvolging en uitvoering van het MJP blijft inspraak en betrokkenheid een belangrijk gegeven. Er zal sterk toekomstgericht vanuit de financiële dienst sterk ingezet worden op de verdere responsabilisering van de diensthoofden voor de opvolging van hun uitgaven en ontvangsten.

CONCLUSIE:

Voldoende openheid naar en communicatie met de ambtenaren en de burgers zijn essentieel voor een stevig draagvlak van het gevoerde beleid.

Bijlagen

Bijlage 1: leeftijdsgrafiek



Omschrijving	2012	2013	2014	2015	2016	2017	2018	
0 tot 10 jaar	615	622	621	626	614	626	618	1
10 tot 20 jaar	667	664	654	645	644	653	635	2
20 tot 30 jaar	625	629	603	628	650	676	696	3
30 tot 40 jaar	787	761	740	752	749	768	797	4
40 tot 50 jaar	946	925	916	882	869	882	867	5
50 tot 60 jaar	891	920	952	971	971	985	979	6
60 tot 70 jaar	666	694	694	709	723	754	775	7
70 tot 80 jaar	501	484	501	508	527	524	522	8
80 tot 90 jaar	339	345	337	333	332	335	344	9
90 tot 100 jaar	43	47	59	62	59	65	70	10
100 tot 110 jaar	2	2	0	0	0	1	1	11

Bijlage 2: cijfers CADO

CADO Bekkevoort - dagopvang periode januari 2016 tem september 2019

Aantal gebruikers

	# gebruikers	geslacht - leeftijd			
		man		vrouw	
		< 65 j	≥ 65 j	< 65 j	≥ 65 j
jan-dec 2016	26	2	7	1	16
jan-dec 2017	27	3	5	1	18
jan-dec 2018	27	2	6	4	15
jan-sep 2019	35	2	11	3	19

Woonplaats gebruikers

	woonplaats	aantal
jan-dec 2016	Aarschot	1
	Bekkevoort	11
	Diest	3
	Glabbeek	2
	Scherpenheuvel-Zichem	1
	Tielt-Winge	8
	Totaal 2016	26
jan-dec 2017	Bekkevoort	14
	Diest	2
	Glabbeek	3
	Lubbeek	1
	Scherpenheuvel-Zichem	2
	Tielt-Winge	5
Totaal 2017	27	
jan-dec 2018	Bekkevoort	10
	Diest	3
	Glabbeek	4
	Kortenaken	3
	Scherpenheuvel-Zichem	4
	Tielt-Winge	3
Totaal 2018	27	
jan-sep 2019	Bekkevoort	14
	Diest	4
	Glabbeek	8
	Halen	1
	Kortenaken	1
	Scherpenheuvel-Zichem	3
	Tielt-Winge	4
	Totaal tem sep 2019	35

Bezetting / jaar

	bezetting
jan-dec 2016	2,6
jan-dec 2017	4,5
jan-dec 2018	4,6
jan-sep 2019	6,0

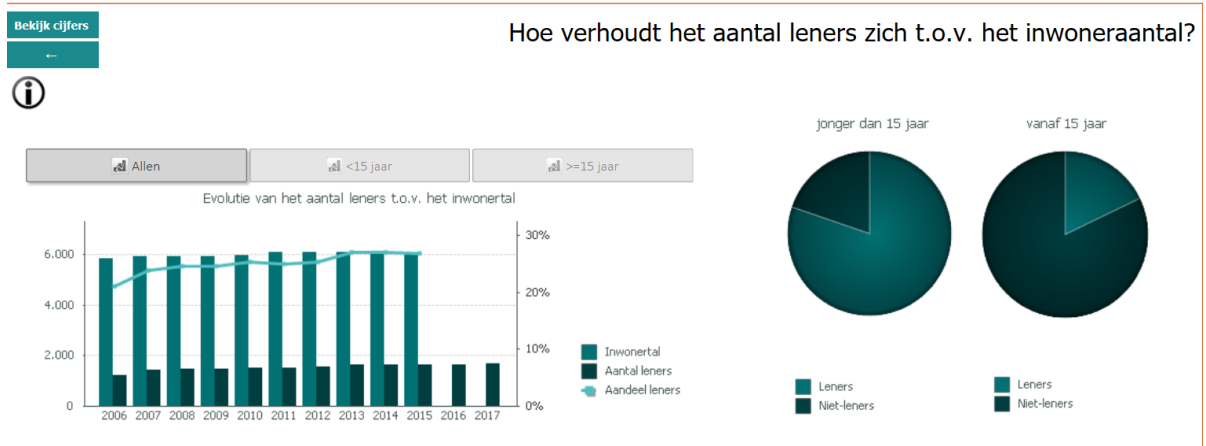
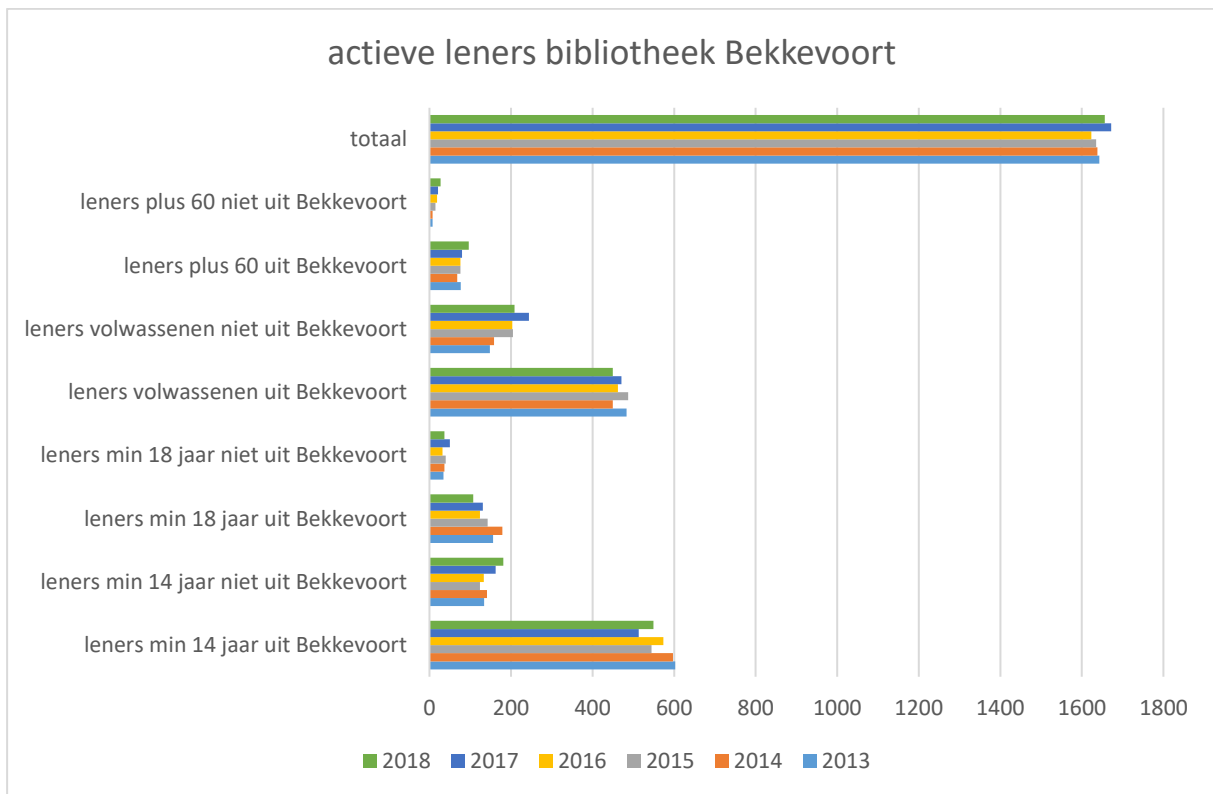
Bijlage 3: samenvatting OCMW Bekkevoort in cijfers

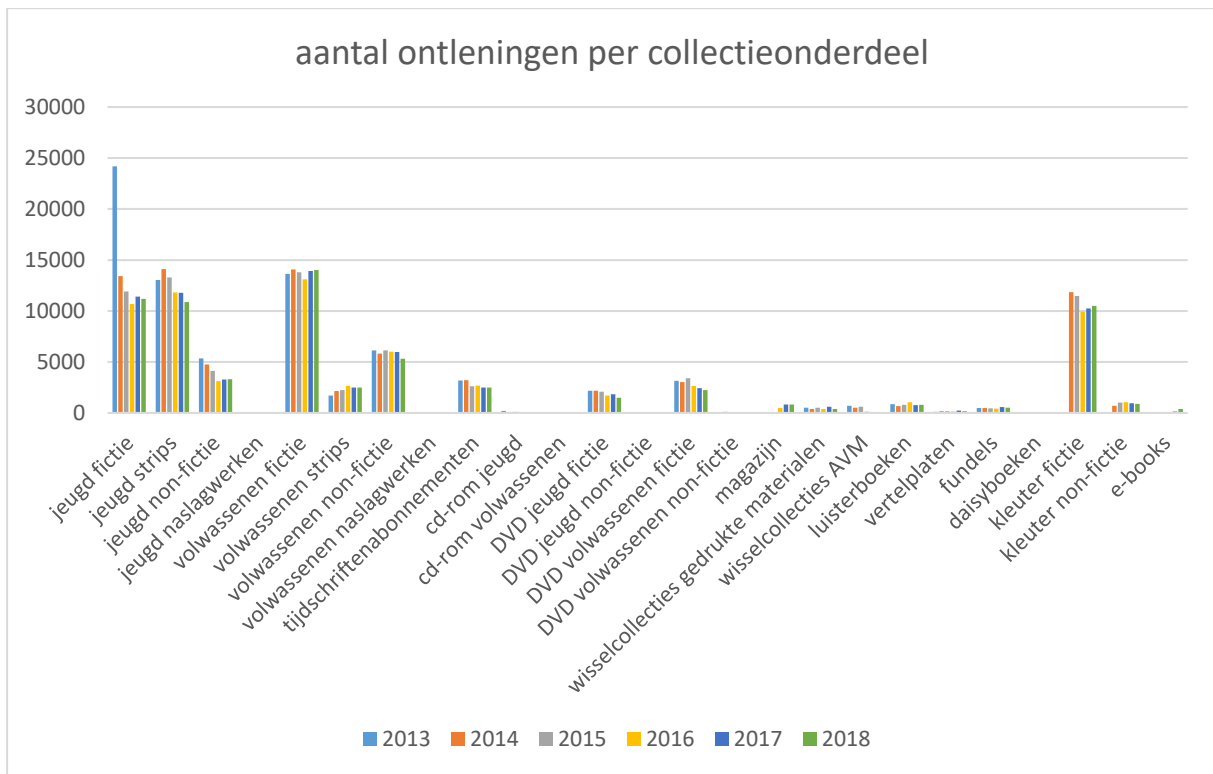
	2013		2014		2015		2016		2017		2018		opmerkingen
	#	Bedrag	#	Bedrag	#	Bedrag	#	Bedrag	#	Bedrag	#	Bedrag	
Bijdrage in de huur	1	750	2	445	4	752	7	2227,55	7	2545	10	7776,99	stijging omwille van toenemend # ex-LOI bewoners
Huurwaarborg	1	1200	5	1990	4	2184,12	14	8691,1	18	6780	22	12899,62	stijging omwille van toenemend # ex-LOI bewoners
Hospitalisatiekosten	1	716,43	2	1244,61	/	/	2	146,07	/	/	/	/	
Medische kosten	2	1316,24	/	/	2	301,65	3	1546,35	3	1672,32	7	5460,9	stijging personen met psychische problematiek en beperkte inkomsten
Bijdrage in de gezinshulp	1	126	/	/	/	/	2	1172,83	/	/	/	/	
Bijdrage verblijf rusthuis	2	1845,86	2	6211,66	2	2343,6	3	6774,79	3	3832,23	/	/	
verwarmingstoelagen		45696,8		42094,22		39815,86		37412,2		34933,78		36475,6	
Tegemoetkoming kosten energie	/	/	/	/	1	603,81	/	/	2	676,17	2	1708,36	stijging energieprijzen
PSA	17	3220,48	19	5148,99	14	4841,75	15	4041,97	13	3520,13	20	4820,09	
Installatiepremie organieke wet	1	1089,82	/	/	1	1111,62	2	2290,38	/	/	3	3635,36	daklozen
Toekenning steun in specien	2	955	/	/	2	339,01	7	4118	3	1578,3	11	16088,65	inkomsten te laag, aanvullende steun vb. steun bij beslag op inkomen
Toekenning steun in natura	10	5515,45	4	2426,13	2	1043,57	7	2947,9	6	2497,27	12	6677,27	voornamelijk stookoliekosten . SVK- woningen waar geen stookolie is bij intrekken bewoners met beperkte inkomsten
Leefgeld LOI	2	1401,43	1	6313	3	7793,43	5	13929,29	9	13570,13	10	10733,27	2018 daling omwille van schorsing plaatsen
Medische kosten LOI			1	880,02	4	1009,01	3	1261,4	5	1572,1	5	1811,68	
werkingskosten LOI	1	81,47	1	99,1	5	432,17	5	2023,84	7	2392,84	6	1641,36	
leefloon	11		14		16		18		21		36		constante stijging, maar enorme toename van 2017 naar 2018 wegens erkende vluchtelingen
equivalent leefloon	2		1		2		3		4		8		stijging omwille van toename vreemdelingen die niet onder wet leefloon vallen
schuldbemiddeling	19		24		27		27		29		33		
mantelzorgtoelage	192		191		204		205		211		220		dossiers onbepaalde duur worden om 3 jaar herzien, de andere wanneer het attest verlopen is

Bijlage 4: tabel aantal -12 jarigen niet-Belgen

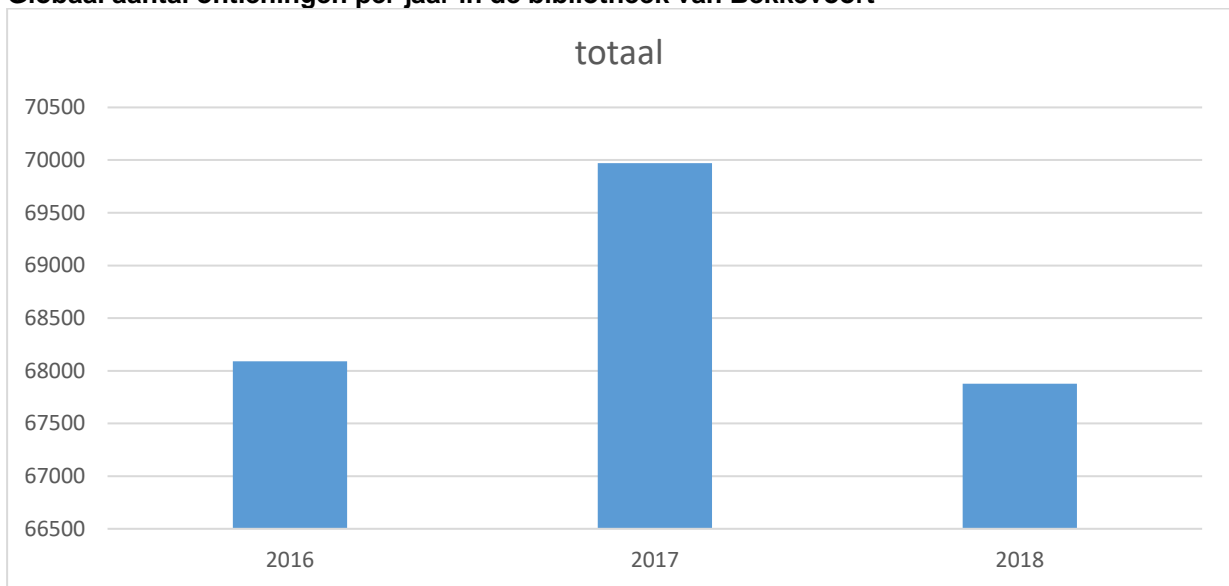
Jaar	2013			2014			2015			2016			2017			2018		
	As	Bek	MW	As	Bek	MW	As	Bek	MW	As	Bek	MW	As	Bek	MW	As	Bek	MW
Afghanistan/ van Afghaanse afkomst														2			1	
Angola										1								
Azerbeidzjan								1			1			2			2	
Duitsland (Bondsrep.)		2			2			2			2			2			2	
Frankrijk					2			2			1			1				
Guinee / van Guinese herkomst		2			2			2			2							
Irak / van Iraakse herkomst																		3
Marokko					1			1										
Nederland	1	2		3	3		1	1		2	2		1	4			3	
Nigeria	2			2			2									1		
Onbepaald		1																
Palestina / van Palestijnse oorsprong																		2
Polen (Rep.)		1			2			2			2			3			3	2
Roemenië											2			2			2	3
Russische Federatie		1			1			1										
Somalië / van Somalische herkomst										4			4					
Spanje							1											
Syrië (Arabische Republiek) / van Syrische herkomst											3			3		2	8	9
Tanzania /Verenigde Rep./										3				3			3	
Zuid-Afrika		1			2			2			2			3			3	
Totaal per deelgemeente	3	10	0	5	15	0	4	17	0	9	18	0	7	30	0	1	33	5
Totaal niet- Belgische -12 jarigen gemeente		13			20			21			27			37			39	
Totaal aantal - 12 jarigen gemeente		761			749			755			748			756			745	

Bijlage 5: cijfers bibliotheek





Globaal aantal ontlenen per jaar in de bibliotheek van Bekkevoort



Bijlage 6: indicator 2 en Belfius financieel profiel begroting 2018

Indicator 2. Personeelscapaciteit per 1.000 inwoners (relatief)

Leeswijzer

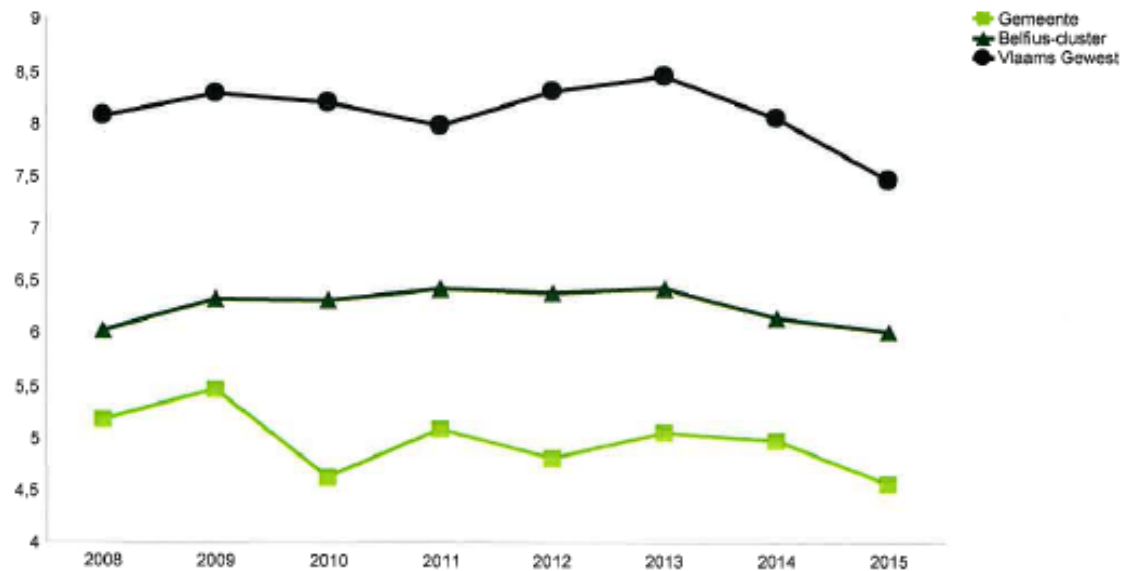
Definitie: Aantal voltijdse equivalenten /1.000 inwoners

Relevantie: De personeelscapaciteit is één van de indicaties van bestuurskracht. Door de absolute personeelscapaciteit relatief te stellen aan het inwonersaantal kunnen gemeenten onderling vergeleken worden.

Bron: Dienst voor de Bijzondere Socialezekerheidsstelsels (DIBISS), gegevens bewerkt door het Agentschap Binnenlands Bestuur

Eenheid: Aantal per 1.000 inwoners

	2008	2009	2010	2011	2012	2013	2014	2015
Bekkevoort	5,2	5,5	4,6	5,1	4,8	5,0	5,0	4,8
BELFIUS.Kleine agrarische gemeenten (Cluster V9)	6,0	6,3	6,3	6,4	6,4	6,4	6,1	6,0
Vlaams Gewest	8,1	8,3	8,2	8,0	8,3	8,5	8,0	7,5





€/inw	BEKKEVOORT							Cluster (E)							
	Rekeningen					Begroting	Evoluïe	Rekeningen					Begroting	Evoluïe	
	2013	2014	2015	2016	2017	2018	2013-2017	2013	2014	2015	2016	2017	2018	2013-2017	
Personeel per 1000 inwoners VTE	5,0	5,0	5,0	5,1	5,0		0,1%	5,9	5,9	5,9	5,7	5,7		-1,1%	
Vastbenoemden	2,4	2,4	2,4	2,4	2,4		-0,6%	2,1	2,0	2,0	1,9	1,9		-2,1%	
Contractuelen	0,7	0,7	0,7	2,7	2,6		38,5%	1,5	1,5	1,5	3,8	3,8		25,4%	
Gesco's	1,8	1,8	1,8	0,0	0,0			2,4	2,3	2,3	0,0	0,0			
Andere	0,0	0,0	0,0	0,0	0,0			0,0	0,0	0,0	0,0	0,0			
Bezoldigingen en sociale voordelen	322	309	334	340	344		1,8%	401	369	356	353	361	381		-2,6%
Vastbenoemden	112	106	120	126	127		4,0%	114	102	96	95	95	88		-4,4%
Niet-vastbenoemden	89	83	84	92	97		1,1%	144	142	136	133	138	152		-1,1%
Onderwijzend personeel tlv het bestuur	1	1	1	1	1		-0,6%	3	11	2	2	2	3		-5,7%
Onderwijzend personeel tlv derde overheden	87	88	88	89	88		0,8%	117	89	97	98	100	100		-3,9%
Politiek personeel	32	32	31	31	32		-0,6%	22	25	25	25	26	26		3,2%
Patronale bijdragen	53	62	75	76	79		12,6%	62	61	74	78	80	87		6,4%
Vastbenoemden	43	42	48	50	51		5,4%	40	36	39	38	39	41		-1,0%
Niet-vastbenoemden	10	19	26	25	27		36,3%	21	22	32	37	38	42		16,2%
Onderwijzend personeel tlv het bestuur	0	0	0	0	0		6,7%	0	0	0	0	0	0		-8,7%
Onderwijzend personeel tlv derde overheden	0	0	0	0	0			0	2	2	2	2	2		
Politiek personeel	0	0	0	0	0			0	0	0	0	0	1		14,0%
Pensioenen tlv de gemeente	10	9	9	9	9		-1,3%	7	10	8	8	9	9		6,2%
Andere bijdragen en sociale lasten	11	11	11	9	13		-6,0%	16	19	18	19	17	21		1,6%
	Provincie (E)							Gewest (E)							
	Rekeningen					Begroting	Evoluïe	Rekeningen					Begroting	Evoluïe	
	2013	2014	2015	2016	2017	2018	2013-2017	2013	2014	2015	2016	2017	2018	2013-2017	
Personeel per 1000 inwoners VTE	6,8	6,8	6,8	6,2	6,1		-2,8%	7,4	7,3	7,3	6,8	6,8		-2,2%	
Vastbenoemden	3,5	3,4	3,4	2,8	2,8		-5,2%	3,2	3,2	3,2	2,7	2,7		-4,5%	
Contractuelen	1,8	1,8	1,8	3,3	3,3		16,6%	1,9	1,9	1,9	4,1	4,1		21,3%	
Gesco's	1,6	1,6	1,6	0,0	0,0			2,3	2,3	2,3	0,0	0,0			
Andere	0,0	0,0	0,0	0,0	0,0			0,0	0,0	0,0	0,0	0,0			
Bezoldigingen en sociale voordelen	406	440	411	411	417	445	0,7%	388	426	399	400	410	432		0,8%
Vastbenoemden	173	161	136	133	133	145	-6,3%	149	148	131	128	128	133		-4,0%
Niet-vastbenoemden	108	124	120	122	128	139	3,8%	146	156	147	151	159	174		2,2%
Onderwijzend personeel tlv het bestuur	4	16	16	16	16	20	40,1%	5	7	4	4	4	5		-6,0%
Onderwijzend personeel tlv derde overheden	102	120	121	120	123	121	5,0%	79	94	97	99	102	100		6,4%
Politiek personeel	19	19	19	19	19	20	0,2%	19	20	20	19	19	19		-0,3%
Patronale bijdragen	85	86	88	91	93	102	2,2%	78	87	92	98	100	107		5,5%
Vastbenoemden	60	60	55	54	56	61	-1,9%	53	57	53	53	53	55		0,0%
Niet-vastbenoemden	24	23	30	34	34	38	9,2%	24	27	37	42	45	49		16,8%
Onderwijzend personeel tlv het bestuur	1	0	0	0	0	0	-17,8%	0	0	0	0	0	0		-11,7%
Onderwijzend personeel tlv derde overheden	0	2	3	2	2	2	377,7%	1	2	2	2	2	2		35,8%
Politiek personeel	0	1	1	1	1	1	25,6%	0	1	1	1	1	1		7,0%
Pensioenen tlv de gemeente	10	12	10	10	12	11	5,0%	8	9	8	9	10	10		3,8%
Andere bijdragen en sociale lasten	17	19	18	18	17	21	-0,4%	18	21	20	21	20	24		3,2%

Bijlage 7: responsabiliseringsbijdrage

GEMEENTEBESTUUR VAN BEKKEVOORT

KBO-nummer : 0207516157

Pensioenlast in 2018	
Gesolidariseerde pensioenlast FPD	117.506,90 EUR
Gesolidariseerde pensioenlast voorzorginstelling	0,00 EUR

Basispensioenbijdrage in 2018	Voormalig gemeenschappelijk pensioenstelsel
Wettelijk basisbijdragepercentage	41,50%
Wettelijke basispensioenbijdrage	287.438,11 EUR
Totaal regularisaties wettelijke basispensioenbijdrage m.b.t. jaren na 2014	0,00 EUR

Responsabiliseringsbijdrage in 2018	
Deficit	0,00 EUR
Responsabiliseringscoëfficiënt	0,00%
Responsabiliseringsbijdrage	0,00 EUR

OCMW VAN BEKKEVOORT

KBO-nummer : 0212239166

Pensioenlast in 2018	
Gesolidariseerde pensioenlast FPD	28.414,51 EUR
Gesolidariseerde pensioenlast voorzorginstelling	0,00 EUR

Basispensioenbijdrage in 2018	Voormalig gemeenschappelijk pensioenstelsel
Wettelijk basisbijdragepercentage	41,50%
Wettelijke basispensioenbijdrage	62.734,72 EUR
Totaal regularisaties wettelijke basispensioenbijdrage m.b.t. jaren na 2014	0,00 EUR

Responsabiliseringsbijdrage in 2018	
Deficit	0,00 EUR
Responsabiliseringscoëfficiënt	0,00%
Responsabiliseringsbijdrage	0,00 EUR

Bijlage 8: cijfers communicatie

Facebook (aantal volgers)

- Start midden 2012
- 2014: 362
- 2015: 456
- 2016: 707
- 2017: 844
- 2018: 1031
- September 2019: 1173

Twitter (aantal volgers)

- Start eind 2013
- 2014: 291
- 2015: 424
- 2016: 571
- 2017: 711
- 2018: 753
- September 2019: 766

Website

- 2009: 24 495 bezoekers (12 234 unieke)
- 2013: 46 871 bezoekers (23 544 unieke)
- 2018: 62 032 bezoekers (33 124 unieke)

Nieuwsbrief algemeen (abonnees)

- Start 2013
- 2014: 150
- 2015: 184
- 2016: 205
- 2017: 222 (upgrade december 2017)
- 2018: 199 (GDPR!!! Iedereen moest opnieuw inschrijven)
- September 2019: 245

Nieuwsbrief wegenwerken (abonnees)

- 2015: 252 (enkel over herinrichting Staatsbaan, gemeente deed dit, elders AWV)
- 2016: 286 (in juli 2016 nieuwsbrief wegenwerken, abonnees overgenomen herinrichting Staatsbaan)
- 2017: 310 (upgrade december 2017)
- 2018: 180 (GDPR!!! Iedereen moest opnieuw inschrijven)
- September 2019: 218

App Happy Hageland

- Lancering november 2017
- 2018: 293 gebruikers met locatie (en dus info) Bekkevoort

Beleidsnota:

Totaal overzicht beleidsdoelstellingen, actieplannen en acties met ramingen

ODAA: Overzicht doelstellingen, actieplannen en acties



2020-2025

Journalnummers: 4609

Gemeente en OCMW (0207.516.157)

Algemeen directeur: Goedhuys Hilde

Eugeen Coolstraat 17, 3460 Bekkevoort

Financieel directeur: Pollaris Karla

Beleidsdoelstelling: BD-1: Samen werken aan een sterk en doorgedreven klimaatbeleid

Kwalitatieve omschrijving: Onze gemeente heeft samen met 63 andere gemeenten het klimaatengagement Vlaams-Brabant ondertekend.

Meer dan ooit vertellen afwisselende en steeds fellere periodes van hitte, droogte en overstromingen ons dat het klimaat verandert. De laatste jaren neemt de temperatuur op aarde toe met gemiddeld 0,2°C. Als het zo verdergaat, overschrijdt de aarde tussen 2030 en 2052 een opwarming met 1,5°C, zegt het Intergovernmental Panel on Climate Change (IPCC). Daarbij waarschuwt ze voor de gevolgen. Een overschrijding met meer dan 1,5°C moeten we absoluut vermijden.

Dus moeten we dringend ingrijpen. Want wij, lokale besturen, hebben heel wat hefboomen in handen om het verschil te maken, zowel om minder CO2 uit te stoten (mitigatie) als om ons aan te passen aan de klimaatverandering (adaptatie).

Daarom engageren wij ons om:

- Minder CO2 uit te stoten: door energie te besparen, het gebruik van fossiele brandstoffen af te bouwen, in te zetten op hernieuwbare energie en door te kiezen voor efficiënte, schone technieken.
- De effecten van de klimaatverandering, zoals hitte, droogte en wateroverlast, te milderen.
- Alle relevante actoren te betrekken bij de opmaak en de uitvoering van ons lokaal klimaatbeleid.
- Zelf het goed voorbeeld te geven.

We zetten daarbij in op deze thema's:

- Ruimtelijke ordening: we trekken volop de kaart van kernversterking, met ruimte voor hernieuwbare energie en met aandacht voor het duurzaam versterken van de open en groene ruimte. Wonen, werken en winkelen gebeurt hoofdzakelijk in dorpskernen.
- Mobiliteit: een ambitieus fiets- en tragewegenbeleid en een sterke uitbouw van het openbaar vervoer moeten inwoners verleiden om de wagen aan de kant te laten staan. Voor wie toch de wagen neemt, zijn elektrische voertuigen, voertuigen op waterstof en gedeelde mobiliteit aantrekkelijke alternatieven.
- Gebouwen: we verminderen het energiegebruik in onze eigen gebouwen en moedigen onze inwoners aan om duurzaam te (ver)bouwen en energie te besparen. Daarnaast versnellen we de renovatiegraad van woningen in onze gemeente.
- Klimaatadaptatie: met meer groen, meer ruimte voor water. Door te ontharden waar het kan, willen we de te verwachten effecten van de klimaatverandering (zoals hitte, droogte en wateroverlast) tegengaan en tegelijkertijd ook de biodiversiteit in ons plattelandsgemeente versterken.
- Hernieuwbare energie: we zetten in op natuurlijke en onuitputtelijke energiebronnen als zon en wind.

Per thema werken we actieplannen verder uit, dit met bijhorende acties.

Van 01/01/2020 tot 31/12/2025

	2020	2021	2022	2023	2024	2025
Exploitatie						
Uitgaven	416.523,00	428.089,00	439.866,00	452.043,00	462.375,00	467.472,00
Ontvangsten	406.918,00	416.171,00	426.201,00	435.417,00	444.205,00	449.375,00
Saldo	-9.605,00	-11.918,00	-13.665,00	-16.626,00	-18.170,00	-18.097,00
Investerings						
Uitgaven	1.126.600,00	1.747.500,00	2.317.500,00	348.000,00	280.500,00	315.000,00
Ontvangsten	747.150,00	319.000,00	916.700,00	275.000,00	50.000,00	80.000,00
Saldo	-379.450,00	-1.428.500,00	-1.400.800,00	-73.000,00	-230.500,00	-235.000,00
Financiering						
Uitgaven	0,00	0,00	0,00	0,00	0,00	0,00
Ontvangsten	0,00	0,00	0,00	0,00	0,00	0,00
Saldo	0,00	0,00	0,00	0,00	0,00	0,00

Actieplan: AP-1.1: Ruimtelijke ordening: een duidelijke keuze voor dorpskernversterking en - vernieuwing

Kernversterking is van vitaal belang om de leefbaarheid van onze dorpen te verhogen. Dorpskernvernieuwing maakt het wonen aantrekkelijk en kan de lokale economie een impuls geven. De laatste jaren zoeken alle beleidsniveaus, naar oplossingen voor het huisvesten van de voorspelde bevolkingstoename in Vlaanderen. In Oost Brabant wordt een toename van 47.000 inwoners verwacht tegen 2030.

Er is niet enkel de toename van de bevolking, maar ook de veranderende samenstelling van de gezinnen. De 47.000 extra inwoners worden verdeeld over kleine huishoudens (1 tot 2 personen) en 3.000 grotere huishoudens (+3 personen).

Deze toename zorgt ook nog voor extra druk op ons wegennet. Er zijn de gekende files op de snel/gewestwegen en het daarbij horende sluipverkeer.

Oplossingen zoeken voor de typologie van woningen gezien de veranderende samenstelling van de huishoudens.

Oplossingen zoeken voor de dagelijks langer wordende files op de gewestwegen met als gevolg niet alleen een economisch verlies maar ook een stijgend sluipverkeer op onze lokale wegen.

De masterplannen van Bekkevoort en Assent geven op een richtinggevende manier aan hoe deze dorpen zich verder kunnen ontwikkelen in de toekomst. Een masterplan is een ruimtelijke, stedenbouwkundige visie op deze kern die op een informatieve wijze alle korte, middellange en lange termijn planinitiatieven en ontwikkelingen kadert en een plaats geeft. Deze visie start vanaf heden tot 2050. Voor alle duidelijkheid: een masterplan is geen gewestplanwijziging, ieders eigendom blijft zijn eigendom en er is geen onteigening voorzien, dit is juridisch onmogelijk op basis van een visienota.

Als beleid willen we met de masterplannen voor Bekkevoort en Assent volgende zaken proberen te bereiken.

- Kernversterking door selectieve verdichting, inbreiding en efficiënter ruimtegebruik
- Vrijwaren van de open ruimte voor landbouw, natuur en water zoals goedgekeurd in het gemeentelijk ruimtelijk structuurplan
- Een woondichtheid conform plattelandskern normen, gemiddeld 20 inwoners per ha zoals goedgekeurd in het gemeentelijk ruimtelijk structuurplan
- Kwalitatieve woningen en woonomgeving
- Korte verplaatsingen te voet of per fiets via een comfortabel en autoluw padennetwerk in de dorpskern;
- Bundelen van de gemeenschapsvoorzieningen (school, polyvalente zaal, jeugdinfrastructuur ...)
- Betaalbare nutsinfrastructuur
- Koppeling met duurzame mobiliteit: hoogwaardig regionaal openbaar vervoer zoals voorzien in het pilootproject Regionet op de vervoersas Diest-Leuven
- Voorzien van sociale appartementen conform Sociaal Bindend Objectief
- Afbakenen van de handelskern met aandacht voor historisch zonevreemde bedrijven
- Uitbreiden van het rust- en verzorgingstehuis Hof Ter Heyde in functie van een volwaardig zorgcentrum
- Vastleggen van een locatie voor de nieuwbouw van een gemeentelijke loods
- Definitief verankeren van de sportterreinen van voetbalclub VC Bekkevoort in functie van een kwaliteitsvolle jeugdwerking

Van 01/01/2020 tot 31/12/2025

	2020	2021	2022	2023	2024	2025
Exploitatie						
Uitgaven	0,00	0,00	0,00	0,00	0,00	0,00
Ontvangsten	0,00	0,00	0,00	0,00	0,00	0,00
Saldo	0,00	0,00	0,00	0,00	0,00	0,00
Investerings						
Uitgaven	186.500,00	156.000,00	118.000,00	150.000,00	0,00	0,00
Ontvangsten	550.000,00	265.000,00	0,00	275.000,00	0,00	0,00
Saldo	363.500,00	109.000,00	-118.000,00	125.000,00	0,00	0,00
Financiering						
Uitgaven	0,00	0,00	0,00	0,00	0,00	0,00
Ontvangsten	0,00	0,00	0,00	0,00	0,00	0,00
Saldo	0,00	0,00	0,00	0,00	0,00	0,00

Actie: AC-1.1.1: Uitvoering Masterplan Assent

Van 01/01/2020 tot 31/12/2025

	2020	2021	2022	2023	2024	2025
Exploitatie						
Uitgaven	0,00	0,00	0,00	0,00	0,00	0,00
Ontvangsten	0,00	0,00	0,00	0,00	0,00	0,00
Saldo	0,00	0,00	0,00	0,00	0,00	0,00
Investerings						
Uitgaven	104.000,00	51.000,00	78.000,00	150.000,00	0,00	0,00
Ontvangsten	200.000,00	265.000,00	0,00	0,00	0,00	0,00
Saldo	96.000,00	214.000,00	-78.000,00	-150.000,00	0,00	0,00
Financiering						
Uitgaven	0,00	0,00	0,00	0,00	0,00	0,00
Ontvangsten	0,00	0,00	0,00	0,00	0,00	0,00
Saldo	0,00	0,00	0,00	0,00	0,00	0,00

Actie: AC-1.1.2: Uitvoering Masterplan Bekkevoort

Van 01/01/2020 tot 31/12/2025

	2020	2021	2022	2023	2024	2025
Exploitatie						
Uitgaven	0,00	0,00	0,00	0,00	0,00	0,00
Ontvangsten	0,00	0,00	0,00	0,00	0,00	0,00
Saldo	0,00	0,00	0,00	0,00	0,00	0,00
Investerings						
Uitgaven	55.000,00	95.000,00	40.000,00	0,00	0,00	0,00
Ontvangsten	350.000,00	0,00	0,00	275.000,00	0,00	0,00
Saldo	295.000,00	-95.000,00	-40.000,00	275.000,00	0,00	0,00
Financiering						
Uitgaven	0,00	0,00	0,00	0,00	0,00	0,00
Ontvangsten	0,00	0,00	0,00	0,00	0,00	0,00
Saldo	0,00	0,00	0,00	0,00	0,00	0,00

Actie: AC-1.1.3: Opmaak slimme inventaris en RUP Woningdelen

Van 01/01/2020 tot 31/12/2025

	2020	2021	2022	2023	2024	2025
Exploitatie						
Uitgaven	0,00	0,00	0,00	0,00	0,00	0,00
Ontvangsten	0,00	0,00	0,00	0,00	0,00	0,00
Saldo	0,00	0,00	0,00	0,00	0,00	0,00
Investerings						
Uitgaven	27.500,00	10.000,00	0,00	0,00	0,00	0,00
Ontvangsten	0,00	0,00	0,00	0,00	0,00	0,00
Saldo	-27.500,00	-10.000,00	0,00	0,00	0,00	0,00
Financiering						
Uitgaven	0,00	0,00	0,00	0,00	0,00	0,00
Ontvangsten	0,00	0,00	0,00	0,00	0,00	0,00
Saldo	0,00	0,00	0,00	0,00	0,00	0,00

Actie: AC-1.1.4: Uitvoering RUP RWZI

Van 01/01/2020 tot 31/12/2025

	2020	2021	2022	2023	2024	2025
Exploitatie						
Uitgaven	0,00	0,00	0,00	0,00	0,00	0,00
Ontvangsten	0,00	0,00	0,00	0,00	0,00	0,00
Saldo	0,00	0,00	0,00	0,00	0,00	0,00
Investerings						
Uitgaven	0,00	0,00	0,00	0,00	0,00	0,00
Ontvangsten	0,00	0,00	0,00	0,00	0,00	0,00
Saldo	0,00	0,00	0,00	0,00	0,00	0,00
Financiering						
Uitgaven	0,00	0,00	0,00	0,00	0,00	0,00
Ontvangsten	0,00	0,00	0,00	0,00	0,00	0,00
Saldo	0,00	0,00	0,00	0,00	0,00	0,00

Actie: AC-1.1.5: Project vergadering gronden werkhuis

Van 01/01/2020 tot 31/12/2025

	2020	2021	2022	2023	2024	2025
Exploitatie						
Uitgaven	0,00	0,00	0,00	0,00	0,00	0,00
Ontvangsten	0,00	0,00	0,00	0,00	0,00	0,00
Saldo	0,00	0,00	0,00	0,00	0,00	0,00
Investerings						
Uitgaven	0,00	0,00	0,00	0,00	0,00	0,00
Ontvangsten	0,00	0,00	0,00	0,00	0,00	0,00
Saldo	0,00	0,00	0,00	0,00	0,00	0,00
Financiering						
Uitgaven	0,00	0,00	0,00	0,00	0,00	0,00
Ontvangsten	0,00	0,00	0,00	0,00	0,00	0,00
Saldo	0,00	0,00	0,00	0,00	0,00	0,00

Actieplan: AP-1.2: Ruimtelijke ordening: koesteren en beschermen van onze open ruimte

Bekkevoort is een uitgesproken landelijke gemeente met nog veel open ruimte (91,3 %). Landbouwgebieden, beekvalleien, boscomplexen maken van Bekkevoort een mooie plattelandsgemeente die onze dorpsgenoten koesteren. Deze gebieden vormen de zachte ruggengraat voor toekomstige ruimtelijke ontwikkelingen. De samenhang tussen deze verschillende gebieden, zowel lokaal als bovenlokaal, is cruciaal voor de werking en de versterking van het openruimtenetwerk. Een duurzaam beheer en maximale bescherming staan hierbij voorop.

De opmaak van het gemeentelijk RUP Open Ruimte dient om het open ruimte gebied in de gemeente te bevestigen en op lange termijn te bestendigen en te versterken. Hierbij kunnen alle functies aan bod komen die de open ruimte opneemt of kan opnemen: voedselproductie en landbouw, natuur, water, biodiversiteit, (zuivere) lucht, toerisme, actieve en passieve recreatie, energie en ecologie.

Het veilig stellen van de ruimtelijke en landschappelijke kwaliteit van de open ruimte en de open landschappen primeert en dit in het bijzonder van het agrarisch gebied waar de druk van constructies zoals windturbines, nieuwbouw van mega landbouwbedrijven zeer hoog is.

Van 01/01/2020 tot 31/12/2025

	2020	2021	2022	2023	2024	2025
Exploitatie						
Uitgaven	0,00	0,00	0,00	0,00	0,00	0,00
Ontvangsten	0,00	0,00	0,00	0,00	0,00	0,00
Saldo	0,00	0,00	0,00	0,00	0,00	0,00
Investerings						
Uitgaven	40.000,00	0,00	50.000,00	0,00	0,00	0,00
Ontvangsten	0,00	0,00	0,00	0,00	0,00	0,00
Saldo	-40.000,00	0,00	-50.000,00	0,00	0,00	0,00
Financiering						
Uitgaven	0,00	0,00	0,00	0,00	0,00	0,00
Ontvangsten	0,00	0,00	0,00	0,00	0,00	0,00
Saldo	0,00	0,00	0,00	0,00	0,00	0,00

Actie: AC-1.2.1: Opstarten RUP Open Ruimte

Van 01/01/2020 tot 31/12/2025

	2020	2021	2022	2023	2024	2025
Exploitatie						
Uitgaven	0,00	0,00	0,00	0,00	0,00	0,00
Ontvangsten	0,00	0,00	0,00	0,00	0,00	0,00
Saldo	0,00	0,00	0,00	0,00	0,00	0,00
Investerings						
Uitgaven	40.000,00	0,00	0,00	0,00	0,00	0,00
Ontvangsten	0,00	0,00	0,00	0,00	0,00	0,00
Saldo	-40.000,00	0,00	0,00	0,00	0,00	0,00
Financiering						
Uitgaven	0,00	0,00	0,00	0,00	0,00	0,00
Ontvangsten	0,00	0,00	0,00	0,00	0,00	0,00
Saldo	0,00	0,00	0,00	0,00	0,00	0,00

Actie: AC-1.2.2: Restauratie trap St. Laurentiuskerk

Van 01/01/2020 tot 31/12/2025

	2020	2021	2022	2023	2024	2025
Exploitatie						
Uitgaven	0,00	0,00	0,00	0,00	0,00	0,00
Ontvangsten	0,00	0,00	0,00	0,00	0,00	0,00
Saldo	0,00	0,00	0,00	0,00	0,00	0,00
Investerings						
Uitgaven	0,00	0,00	50.000,00	0,00	0,00	0,00
Ontvangsten	0,00	0,00	0,00	0,00	0,00	0,00
Saldo	0,00	0,00	-50.000,00	0,00	0,00	0,00
Financiering						
Uitgaven	0,00	0,00	0,00	0,00	0,00	0,00
Ontvangsten	0,00	0,00	0,00	0,00	0,00	0,00
Saldo	0,00	0,00	0,00	0,00	0,00	0,00

Actieplan: AP-1.3: Mobiliteit: werken aan veilig fietsen en duurzame mobiliteit

De meerderheid van de Vlamingen is niet alleen met een baksteen, maar ook met een auto in zijn maag geboren. Een ambitieus fiets- en tragewegenbeleid en een sterk openbaar vervoer moeten onze dorpsgenoten stimuleren om de wagen thuis te laten.

Voor wie toch de wagen neemt, zijn elektrische voertuigen en gedeelde mobiliteit (o.a. autodelen) aantrekkelijke alternatieven. Slimme mobiliteit zal de hoeksteen voor veilig verkeer worden. Het is een plicht van het beleid om de zachte weggebruikers, kinderen en senioren maximaal te beschermen in het drukke autoverkeer.

Met de aanleg van de schoolroutes, fietsstraten en nieuwe fietspaden willen we hier nog meer werk van maken. Onze target is 25 km nieuwe fietsinfrastructuur in deze legislatuur.

Een nieuw gemeentelijk mobiliteitsplan, afgestemd met het nieuw regionaal mobiliteitsplan vanuit de vervoersregio, zal de basis leggen voor snelheidsregimes, snelheidsremmende maatregelen, de beperking van zwaar verkeer / sluijperverkeer, MOBI-punten, het parkeerbeleid, vervoer op maat en fietsroutenetwerken.

Regionet Leuven is een strategisch project van de provincie dat de omslag naar een hoogwaardig openbaar vervoersnetwerk ambieert. Dit is gekoppeld aan een bijsturing van de ruimtelijke ordening door middel van kernversterking en vrijwaring van de open ruimte. Een fietssnelweg tussen Diest en Leuven is een onderdeel van Regionet en deze snelweg tussen Bekkevoort en Diest is voor ons de hoogste prioriteit zodat schoolkinderen veilig naar de scholenstad Diest kunnen fietsen.

Van 01/01/2020 tot 31/12/2025

	2020	2021	2022	2023	2024	2025
Exploitatie						
Uitgaven	0,00	0,00	0,00	0,00	0,00	0,00
Ontvangsten	0,00	0,00	0,00	0,00	0,00	0,00
Saldo	0,00	0,00	0,00	0,00	0,00	0,00
Investerings						
Uitgaven	250.600,00	406.500,00	1.229.500,00	128.000,00	280.500,00	315.000,00
Ontvangsten	50.000,00	0,00	806.000,00	0,00	50.000,00	80.000,00
Saldo	-200.600,00	-406.500,00	-423.500,00	-128.000,00	-230.500,00	-235.000,00
Financiering						
Uitgaven	0,00	0,00	0,00	0,00	0,00	0,00
Ontvangsten	0,00	0,00	0,00	0,00	0,00	0,00
Saldo	0,00	0,00	0,00	0,00	0,00	0,00

Actie: AC-1.3.1: Stap voor stap het tragewegenplan uitvoeren

Van 01/01/2020 tot 31/12/2025

	2020	2021	2022	2023	2024	2025
Exploitatie						
Uitgaven	0,00	0,00	0,00	0,00	0,00	0,00
Ontvangsten	0,00	0,00	0,00	0,00	0,00	0,00
Saldo	0,00	0,00	0,00	0,00	0,00	0,00
Investerings						
Uitgaven	5.000,00	0,00	0,00	0,00	0,00	0,00
Ontvangsten	0,00	0,00	0,00	0,00	0,00	0,00
Saldo	-5.000,00	0,00	0,00	0,00	0,00	0,00
Financiering						
Uitgaven	0,00	0,00	0,00	0,00	0,00	0,00
Ontvangsten	0,00	0,00	0,00	0,00	0,00	0,00
Saldo	0,00	0,00	0,00	0,00	0,00	0,00

Actie: AC-1.3.2: Veilige schoolomgeving: Schoolroute Assent Poelbos-Doornhof

Van 01/01/2020 tot 31/12/2025

	2020	2021	2022	2023	2024	2025
Exploitatie						
Uitgaven	0,00	0,00	0,00	0,00	0,00	0,00
Ontvangsten	0,00	0,00	0,00	0,00	0,00	0,00
Saldo	0,00	0,00	0,00	0,00	0,00	0,00
Investerings						
Uitgaven	0,00	0,00	0,00	3.000,00	103.500,00	0,00
Ontvangsten	0,00	0,00	0,00	0,00	50.000,00	0,00
Saldo	0,00	0,00	0,00	-3.000,00	-53.500,00	0,00
Financiering						
Uitgaven	0,00	0,00	0,00	0,00	0,00	0,00
Ontvangsten	0,00	0,00	0,00	0,00	0,00	0,00
Saldo	0,00	0,00	0,00	0,00	0,00	0,00

Actie: AC-1.3.3: Veilige schoolomgeving: Minnestraat fietssuggestiestroken en verkeersremmers

Van 01/01/2020 tot 31/12/2025

	2020	2021	2022	2023	2024	2025
Exploitatie						
Uitgaven	0,00	0,00	0,00	0,00	0,00	0,00
Ontvangsten	0,00	0,00	0,00	0,00	0,00	0,00
Saldo	0,00	0,00	0,00	0,00	0,00	0,00
Investerings						
Uitgaven	50.000,00	0,00	0,00	0,00	0,00	0,00
Ontvangsten	25.000,00	0,00	0,00	0,00	0,00	0,00
Saldo	-25.000,00	0,00	0,00	0,00	0,00	0,00
Financiering						
Uitgaven	0,00	0,00	0,00	0,00	0,00	0,00
Ontvangsten	0,00	0,00	0,00	0,00	0,00	0,00
Saldo	0,00	0,00	0,00	0,00	0,00	0,00

Actie: AC-1.3.4: Veilige schoolomgeving: Schoolroute Wersbeek

Van 01/01/2020 tot 31/12/2025

	2020	2021	2022	2023	2024	2025
Exploitatie						
Uitgaven	0,00	0,00	0,00	0,00	0,00	0,00
Ontvangsten	0,00	0,00	0,00	0,00	0,00	0,00
Saldo	0,00	0,00	0,00	0,00	0,00	0,00
Investerings						
Uitgaven	0,00	3.000,00	103.500,00	0,00	0,00	0,00
Ontvangsten	0,00	0,00	50.000,00	0,00	0,00	0,00
Saldo	0,00	-3.000,00	-53.500,00	0,00	0,00	0,00
Financiering						
Uitgaven	0,00	0,00	0,00	0,00	0,00	0,00
Ontvangsten	0,00	0,00	0,00	0,00	0,00	0,00
Saldo	0,00	0,00	0,00	0,00	0,00	0,00

Actie: AC-1.3.5: Veilige schoolomgeving: Halensebaan fietssuggestiestroken

Van 01/01/2020 tot 31/12/2025

	2020	2021	2022	2023	2024	2025
Exploitatie						
Uitgaven	0,00	0,00	0,00	0,00	0,00	0,00
Ontvangsten	0,00	0,00	0,00	0,00	0,00	0,00
Saldo	0,00	0,00	0,00	0,00	0,00	0,00
Investerings						
Uitgaven	50.000,00	0,00	0,00	0,00	0,00	0,00
Ontvangsten	25.000,00	0,00	0,00	0,00	0,00	0,00
Saldo	-25.000,00	0,00	0,00	0,00	0,00	0,00
Financiering						
Uitgaven	0,00	0,00	0,00	0,00	0,00	0,00
Ontvangsten	0,00	0,00	0,00	0,00	0,00	0,00
Saldo	0,00	0,00	0,00	0,00	0,00	0,00

Actie: AC-1.3.6: Veilige schoolomgeving: Dorpsstraat fietssuggestiestroken

Van 01/01/2020 tot 31/12/2025

	2020	2021	2022	2023	2024	2025
Exploitatie						
Uitgaven	0,00	0,00	0,00	0,00	0,00	0,00
Ontvangsten	0,00	0,00	0,00	0,00	0,00	0,00
Saldo	0,00	0,00	0,00	0,00	0,00	0,00
Investerings						
Uitgaven	25.000,00	0,00	0,00	0,00	0,00	0,00
Ontvangsten	0,00	0,00	0,00	0,00	0,00	0,00
Saldo	-25.000,00	0,00	0,00	0,00	0,00	0,00
Financiering						
Uitgaven	0,00	0,00	0,00	0,00	0,00	0,00
Ontvangsten	0,00	0,00	0,00	0,00	0,00	0,00
Saldo	0,00	0,00	0,00	0,00	0,00	0,00

Actie: AC-1.3.7: Inrichting fietsstraten: Dennenstraat

Van 01/01/2020 tot 31/12/2025

	2020	2021	2022	2023	2024	2025
Exploitatie						
Uitgaven	0,00	0,00	0,00	0,00	0,00	0,00
Ontvangsten	0,00	0,00	0,00	0,00	0,00	0,00
Saldo	0,00	0,00	0,00	0,00	0,00	0,00
Investerings						
Uitgaven	0,00	0,00	0,00	0,00	0,00	0,00
Ontvangsten	0,00	0,00	0,00	0,00	0,00	0,00
Saldo	0,00	0,00	0,00	0,00	0,00	0,00
Financiering						
Uitgaven	0,00	0,00	0,00	0,00	0,00	0,00
Ontvangsten	0,00	0,00	0,00	0,00	0,00	0,00
Saldo	0,00	0,00	0,00	0,00	0,00	0,00

Actie: AC-1.3.8: Aanleg fietspaden bij rioleringswerken: Steenberg

Van 01/01/2020 tot 31/12/2025

	2020	2021	2022	2023	2024	2025
Exploitatie						
Uitgaven	0,00	0,00	0,00	0,00	0,00	0,00
Ontvangsten	0,00	0,00	0,00	0,00	0,00	0,00
Saldo	0,00	0,00	0,00	0,00	0,00	0,00
Investerings						
Uitgaven	0,00	0,00	0,00	7.500,00	45.000,00	110.000,00
Ontvangsten	0,00	0,00	0,00	0,00	0,00	40.000,00
Saldo	0,00	0,00	0,00	-7.500,00	-45.000,00	-70.000,00
Financiering						
Uitgaven	0,00	0,00	0,00	0,00	0,00	0,00
Ontvangsten	0,00	0,00	0,00	0,00	0,00	0,00
Saldo	0,00	0,00	0,00	0,00	0,00	0,00

Actie: AC-1.3.9: Aanleg fietspaden bij rioleringswerken: Oude Leuvensebaan

Van 01/01/2020 tot 31/12/2025

	2020	2021	2022	2023	2024	2025
Exploitatie						
Uitgaven	0,00	0,00	0,00	0,00	0,00	0,00
Ontvangsten	0,00	0,00	0,00	0,00	0,00	0,00
Saldo	0,00	0,00	0,00	0,00	0,00	0,00
Investerings						
Uitgaven	0,00	0,00	0,00	7.500,00	32.000,00	100.000,00
Ontvangsten	0,00	0,00	0,00	0,00	0,00	40.000,00
Saldo	0,00	0,00	0,00	-7.500,00	-32.000,00	-60.000,00
Financiering						
Uitgaven	0,00	0,00	0,00	0,00	0,00	0,00
Ontvangsten	0,00	0,00	0,00	0,00	0,00	0,00
Saldo	0,00	0,00	0,00	0,00	0,00	0,00

Actie: AC-1.3.10: Uitbouw fietsrouten netwerk: Netelzeep

Van 01/01/2020 tot 31/12/2025

	2020	2021	2022	2023	2024	2025
Exploitatie						
Uitgaven	0,00	0,00	0,00	0,00	0,00	0,00
Ontvangsten	0,00	0,00	0,00	0,00	0,00	0,00
Saldo	0,00	0,00	0,00	0,00	0,00	0,00
Investerings						
Uitgaven	2.100,00	81.000,00	880.000,00	0,00	0,00	0,00
Ontvangsten	0,00	0,00	720.000,00	0,00	0,00	0,00
Saldo	-2.100,00	-81.000,00	-160.000,00	0,00	0,00	0,00
Financiering						
Uitgaven	0,00	0,00	0,00	0,00	0,00	0,00
Ontvangsten	0,00	0,00	0,00	0,00	0,00	0,00
Saldo	0,00	0,00	0,00	0,00	0,00	0,00

Actie: AC-1.3.11: Uitbouw fietsrouten netwerk: tweesporen beton Hondstraatje tussen Robbesrode en Staatsbaan

Van 01/01/2020 tot 31/12/2025

	2020	2021	2022	2023	2024	2025
Exploitatie						
Uitgaven	0,00	0,00	0,00	0,00	0,00	0,00
Ontvangsten	0,00	0,00	0,00	0,00	0,00	0,00
Saldo	0,00	0,00	0,00	0,00	0,00	0,00
Investerings						
Uitgaven	0,00	3.000,00	93.500,00	0,00	0,00	0,00
Ontvangsten	0,00	0,00	36.000,00	0,00	0,00	0,00
Saldo	0,00	-3.000,00	-57.500,00	0,00	0,00	0,00
Financiering						
Uitgaven	0,00	0,00	0,00	0,00	0,00	0,00
Ontvangsten	0,00	0,00	0,00	0,00	0,00	0,00
Saldo	0,00	0,00	0,00	0,00	0,00	0,00

Actie: AC-1.3.12: Aanleg MOBI punten

Van 01/01/2020 tot 31/12/2025

	2020	2021	2022	2023	2024	2025
Exploitatie						
Uitgaven	0,00	0,00	0,00	0,00	0,00	0,00
Ontvangsten	0,00	0,00	0,00	0,00	0,00	0,00
Saldo	0,00	0,00	0,00	0,00	0,00	0,00
Investerings						
Uitgaven	0,00	0,00	0,00	0,00	0,00	0,00
Ontvangsten	0,00	0,00	0,00	0,00	0,00	0,00
Saldo	0,00	0,00	0,00	0,00	0,00	0,00
Financiering						
Uitgaven	0,00	0,00	0,00	0,00	0,00	0,00
Ontvangsten	0,00	0,00	0,00	0,00	0,00	0,00
Saldo	0,00	0,00	0,00	0,00	0,00	0,00

Actie: AC-1.3.13: Implementeren parkeerbeleid in dorpskernen

Van 01/01/2020 tot 31/12/2025

	2020	2021	2022	2023	2024	2025
Exploitatie						
Uitgaven	0,00	0,00	0,00	0,00	0,00	0,00
Ontvangsten	0,00	0,00	0,00	0,00	0,00	0,00
Saldo	0,00	0,00	0,00	0,00	0,00	0,00
Investerings						
Uitgaven	3.000,00	106.000,00	52.500,00	0,00	0,00	0,00
Ontvangsten	0,00	0,00	0,00	0,00	0,00	0,00
Saldo	-3.000,00	-106.000,00	-52.500,00	0,00	0,00	0,00
Financiering						
Uitgaven	0,00	0,00	0,00	0,00	0,00	0,00
Ontvangsten	0,00	0,00	0,00	0,00	0,00	0,00
Saldo	0,00	0,00	0,00	0,00	0,00	0,00

Actie: AC-1.3.14: Integratie in vervoersregio en afstemming in nieuw lokaal mobiliteitsplan

Van 01/01/2020 tot 31/12/2025

	2020	2021	2022	2023	2024	2025
Exploitatie						
Uitgaven	0,00	0,00	0,00	0,00	0,00	0,00
Ontvangsten	0,00	0,00	0,00	0,00	0,00	0,00
Saldo	0,00	0,00	0,00	0,00	0,00	0,00
Investerings						
Uitgaven	0,00	0,00	0,00	0,00	0,00	0,00
Ontvangsten	0,00	0,00	0,00	0,00	0,00	0,00
Saldo	0,00	0,00	0,00	0,00	0,00	0,00
Financiering						
Uitgaven	0,00	0,00	0,00	0,00	0,00	0,00
Ontvangsten	0,00	0,00	0,00	0,00	0,00	0,00
Saldo	0,00	0,00	0,00	0,00	0,00	0,00

Actie: AC-1.3.15: Samenwerken in Regionet met comfotabel en klokvast openbaar vervoer en aanleg fietssnelweg

Samenwerken in Regionet met comfotabel en klokvast openbaar vervoer en aanleg fietssnelweg Bekkevoort - Diest

Van 01/01/2020 tot 31/12/2025

	2020	2021	2022	2023	2024	2025
Exploitatie						
Uitgaven	0,00	0,00	0,00	0,00	0,00	0,00
Ontvangsten	0,00	0,00	0,00	0,00	0,00	0,00
Saldo	0,00	0,00	0,00	0,00	0,00	0,00
Investerings						
Uitgaven	0,00	0,00	0,00	0,00	0,00	0,00
Ontvangsten	0,00	0,00	0,00	0,00	0,00	0,00
Saldo	0,00	0,00	0,00	0,00	0,00	0,00
Financiering						
Uitgaven	0,00	0,00	0,00	0,00	0,00	0,00
Ontvangsten	0,00	0,00	0,00	0,00	0,00	0,00
Saldo	0,00	0,00	0,00	0,00	0,00	0,00

Actie: AC-1.3.16: In samenwerking met provincie project autodelen opstarten

Van 01/01/2020 tot 31/12/2025

	2020	2021	2022	2023	2024	2025
Exploitatie						
Uitgaven	0,00	0,00	0,00	0,00	0,00	0,00
Ontvangsten	0,00	0,00	0,00	0,00	0,00	0,00
Saldo	0,00	0,00	0,00	0,00	0,00	0,00
Investerings						
Uitgaven	0,00	0,00	0,00	0,00	0,00	0,00
Ontvangsten	0,00	0,00	0,00	0,00	0,00	0,00
Saldo	0,00	0,00	0,00	0,00	0,00	0,00
Financiering						
Uitgaven	0,00	0,00	0,00	0,00	0,00	0,00
Ontvangsten	0,00	0,00	0,00	0,00	0,00	0,00
Saldo	0,00	0,00	0,00	0,00	0,00	0,00

Actie: AC-1.3.17: Onderhoud plattelands- en gemeentewegen

Van 01/01/2020 tot 31/12/2025

	2020	2021	2022	2023	2024	2025
Exploitatie						
Uitgaven	0,00	0,00	0,00	0,00	0,00	0,00
Ontvangsten	0,00	0,00	0,00	0,00	0,00	0,00
Saldo	0,00	0,00	0,00	0,00	0,00	0,00
Investerings						
Uitgaven	115.500,00	213.500,00	100.000,00	110.000,00	100.000,00	105.000,00
Ontvangsten	0,00	0,00	0,00	0,00	0,00	0,00
Saldo	-115.500,00	-213.500,00	-100.000,00	-110.000,00	-100.000,00	-105.000,00
Financiering						
Uitgaven	0,00	0,00	0,00	0,00	0,00	0,00
Ontvangsten	0,00	0,00	0,00	0,00	0,00	0,00
Saldo	0,00	0,00	0,00	0,00	0,00	0,00

Actieplan: AP-1.4: Gebouwen: verminderen van het energieverbruik in openbare gebouwen

De afgelopen jaren heeft de gemeente qua het verminderen van het energiegebruik in openbare gebouwen gepoogd een voorlopersbeleid te voeren. Voorbeelden hiervan zijn de bouw van het @BEN-gebouw en de herinrichting van de bibliotheek waarbij LED-verlichting, isolatie en zonnepanelen met burgerparticipatie zijn aangebracht. De gemeente wil de ingeslagen weg blijven volgen.

Concreet zullen we energiebesparende maatregelen doorvoeren bij de renovatie van de gebouwen op Sporting Molenbeek,

Sportpark De Heide, VC Bekkevoort en de Oude Jongensschool in Molenbeek.

Bij het ontwerpen van de bouw van het nieuw werkhuis leggen we de focus op een minimaal energieverbruik.

De energieboekhouding van 2019 zal als nulmeting dienen voor een verdere monitoring van het energiegebruik in ieder gebouw de volgende jaren. Het goed meten, documenteren en aanwenden van de realisaties als praktijkvoorbeeld in onderzoek, dragen sterk bij tot het zo evidente leading by example-effect dat hier voor het rapen ligt. De terugkoppeling naar het onderwijs en de praktijk volgt hier nagenoeg spontaan uit. De focus op duurzaam energiegebruik moet ook tot uiting komen in overheidsaankopen. Op die manier drukt de gemeente haar eigen energiefactuur en stimuleert ze de markt in de afname van energiezuinige diensten en producten. De focus in gemeentelijke aanbestedingen zal ook liggen op kwaliteit, innovatie en de milieukost van producten en diensten. Ook in haar communicatie en besluitvorming zal de gemeente meer en meer rekening houden met de sociale, economische en ecologische meerwaarde van energiebesparing.

Van 01/01/2020 tot 31/12/2025

	2020	2021	2022	2023	2024	2025
Exploitatie						
Uitgaven	0,00	0,00	0,00	0,00	0,00	0,00
Ontvangsten	0,00	0,00	0,00	0,00	0,00	0,00
Saldo	0,00	0,00	0,00	0,00	0,00	0,00
Investerings						
Uitgaven	490.000,00	805.000,00	725.000,00	0,00	0,00	0,00
Ontvangsten	72.000,00	0,00	0,00	0,00	0,00	0,00
Saldo	-418.000,00	-805.000,00	-725.000,00	0,00	0,00	0,00
Financiering						
Uitgaven	0,00	0,00	0,00	0,00	0,00	0,00
Ontvangsten	0,00	0,00	0,00	0,00	0,00	0,00
Saldo	0,00	0,00	0,00	0,00	0,00	0,00

Actie: AC-1.4.1: Renovatie gebouwen Sporting Molenbeek

Van 01/01/2020 tot 31/12/2025

	2020	2021	2022	2023	2024	2025
Exploitatie						
Uitgaven	0,00	0,00	0,00	0,00	0,00	0,00
Ontvangsten	0,00	0,00	0,00	0,00	0,00	0,00
Saldo	0,00	0,00	0,00	0,00	0,00	0,00
Investerings						
Uitgaven	40.000,00	40.000,00	0,00	0,00	0,00	0,00
Ontvangsten	0,00	0,00	0,00	0,00	0,00	0,00
Saldo	-40.000,00	-40.000,00	0,00	0,00	0,00	0,00
Financiering						
Uitgaven	0,00	0,00	0,00	0,00	0,00	0,00
Ontvangsten	0,00	0,00	0,00	0,00	0,00	0,00
Saldo	0,00	0,00	0,00	0,00	0,00	0,00

Actie: AC-1.4.2: Renovatie gebouwen Sportpark De Heide

Van 01/01/2020 tot 31/12/2025

	2020	2021	2022	2023	2024	2025
Exploitatie						
Uitgaven	0,00	0,00	0,00	0,00	0,00	0,00
Ontvangsten	0,00	0,00	0,00	0,00	0,00	0,00
Saldo	0,00	0,00	0,00	0,00	0,00	0,00
Investerings						
Uitgaven	60.000,00	0,00	0,00	0,00	0,00	0,00
Ontvangsten	36.000,00	0,00	0,00	0,00	0,00	0,00
Saldo	-24.000,00	0,00	0,00	0,00	0,00	0,00
Financiering						
Uitgaven	0,00	0,00	0,00	0,00	0,00	0,00
Ontvangsten	0,00	0,00	0,00	0,00	0,00	0,00
Saldo	0,00	0,00	0,00	0,00	0,00	0,00

Actie: AC-1.4.3: Renovatie gebouwen VC Bekkevoort

Van 01/01/2020 tot 31/12/2025

	2020	2021	2022	2023	2024	2025
Exploitatie						
Uitgaven	0,00	0,00	0,00	0,00	0,00	0,00
Ontvangsten	0,00	0,00	0,00	0,00	0,00	0,00
Saldo	0,00	0,00	0,00	0,00	0,00	0,00
Investerings						
Uitgaven	40.000,00	40.000,00	0,00	0,00	0,00	0,00
Ontvangsten	0,00	0,00	0,00	0,00	0,00	0,00
Saldo	-40.000,00	-40.000,00	0,00	0,00	0,00	0,00
Financiering						
Uitgaven	0,00	0,00	0,00	0,00	0,00	0,00
Ontvangsten	0,00	0,00	0,00	0,00	0,00	0,00
Saldo	0,00	0,00	0,00	0,00	0,00	0,00

Actie: AC-1.4.4: Renovatie oude jongensschool Molenbeek

Van 01/01/2020 tot 31/12/2025

	2020	2021	2022	2023	2024	2025
Exploitatie						
Uitgaven	0,00	0,00	0,00	0,00	0,00	0,00
Ontvangsten	0,00	0,00	0,00	0,00	0,00	0,00
Saldo	0,00	0,00	0,00	0,00	0,00	0,00
Investerings						
Uitgaven	300.000,00	0,00	0,00	0,00	0,00	0,00
Ontvangsten	36.000,00	0,00	0,00	0,00	0,00	0,00
Saldo	-264.000,00	0,00	0,00	0,00	0,00	0,00
Financiering						
Uitgaven	0,00	0,00	0,00	0,00	0,00	0,00
Ontvangsten	0,00	0,00	0,00	0,00	0,00	0,00
Saldo	0,00	0,00	0,00	0,00	0,00	0,00

Actie: AC-1.4.5: Bouw nieuw werkhuis

Van 01/01/2020 tot 31/12/2025

	2020	2021	2022	2023	2024	2025
Exploitatie						
Uitgaven	0,00	0,00	0,00	0,00	0,00	0,00
Ontvangsten	0,00	0,00	0,00	0,00	0,00	0,00
Saldo	0,00	0,00	0,00	0,00	0,00	0,00
Investerings						
Uitgaven	50.000,00	725.000,00	725.000,00	0,00	0,00	0,00
Ontvangsten	0,00	0,00	0,00	0,00	0,00	0,00
Saldo	-50.000,00	-725.000,00	-725.000,00	0,00	0,00	0,00
Financiering						
Uitgaven	0,00	0,00	0,00	0,00	0,00	0,00
Ontvangsten	0,00	0,00	0,00	0,00	0,00	0,00
Saldo	0,00	0,00	0,00	0,00	0,00	0,00

Actie: AC-1.4.6: Uitwerken monitoring tool energie gebruik gemeente gebouwen

Van 01/01/2020 tot 31/12/2025

	2020	2021	2022	2023	2024	2025
Exploitatie						
Uitgaven	0,00	0,00	0,00	0,00	0,00	0,00
Ontvangsten	0,00	0,00	0,00	0,00	0,00	0,00
Saldo	0,00	0,00	0,00	0,00	0,00	0,00
Investerings						
Uitgaven	0,00	0,00	0,00	0,00	0,00	0,00
Ontvangsten	0,00	0,00	0,00	0,00	0,00	0,00
Saldo	0,00	0,00	0,00	0,00	0,00	0,00
Financiering						
Uitgaven	0,00	0,00	0,00	0,00	0,00	0,00
Ontvangsten	0,00	0,00	0,00	0,00	0,00	0,00
Saldo	0,00	0,00	0,00	0,00	0,00	0,00

Actieplan: AP-1.5: Gebouwen: duurzaam wonen in een gezonde leefomgeving

Duurzaam bouwen staat voor wonen in een wereld die draait op schone, hernieuwbare energie en waarin grondstoffen niet verloren gaan. Vanaf de keuze van de locatie wordt er gestreefd naar een gezonde, betaalbare en comfortabele woning, waarbij er zo weinig mogelijk gebruik gemaakt wordt van - of beslag gelegd wordt op - energie, water, materialen en ruimte. De voordelen zijn enorm. Niet enkel het milieu, ons welzijn en de lokale economie zullen er beter bij varen. Zelf mag je rekenen op een hoger comfort, een gezondere woonst en meer financiële onafhankelijkheid. Compact bouwen loont.

Als gemeente zetten we volop in op de innovatieve vernieuwing van smart lighting. Het omschakelen van alle openbare verlichting naar LED-verlichting tegen 2030 is een mooie kans om tegelijk ook lichtvervuiling aan te pakken. Te veel nachtelijk licht heeft negatieve gevolgen voor mens en dier. LED-verlichting kan je heel makkelijk dimmen, afzetten en aanzetten. Zo springt ze alleen aan als er effectief menselijke activiteit is. Bijgevolg is er geen of erg weinig licht als er niets in de straat gebeurt, zacht licht voor voetgangers en fietsers, meer licht voor auto's. Een extra voordeel is dat sensorgestuurde verlichting de sociale controle verhoogt. Het merendeel van de financiering zal door het toekomstfonds van PBE gebeuren.

Isoleren heeft niets dan voordelen. Naast muur-, vloer- en dakisolatie plaatsen, kan je ook je ramen vervangen door hoogrendements- of driedubbel glas. Wie duurzaam wil verbouwen, kijkt best verder dan de klassieke, synthetische isolatieplaten. Er kan gekozen worden voor kurk, papiervlokken of stro: dit zijn bio-ecologische isolatiematerialen die uitstekend isoleren. Wij behouden de extra gemeentelijke premie van 1 euro per m².

Via de nieuwe interlokale vereniging "Hartje Hageland Oost" zal onze gemeente vanaf 1 januari 2020 tot 31 december 2025 samen met de gemeenten Glabbeek en Kortenaken volgende doelstellingen nastreven;

- Zorgen voor een divers en betaalbaar woonaanbod (10 activiteiten)
- Werken aan de kwaliteit van het woonpatrimonium (16 activiteiten)
- Informeren, adviseren en begeleiden met betrekking tot woonvragen (15 activiteiten)
- Ondersteunen van de lokale private huurmarkt (9 activiteiten)

Van 01/01/2020 tot 31/12/2025

	2020	2021	2022	2023	2024	2025
Exploitatie						
Uitgaven	416.523,00	428.089,00	439.866,00	452.043,00	462.375,00	467.472,00
Ontvangsten	406.918,00	416.171,00	426.201,00	435.417,00	444.205,00	449.375,00
Saldo	-9.605,00	-11.918,00	-13.665,00	-16.626,00	-18.170,00	-18.097,00
Investerings						
Uitgaven	0,00	0,00	0,00	0,00	0,00	0,00
Ontvangsten	0,00	0,00	0,00	0,00	0,00	0,00
Saldo	0,00	0,00	0,00	0,00	0,00	0,00
Financiering						
Uitgaven	0,00	0,00	0,00	0,00	0,00	0,00
Ontvangsten	0,00	0,00	0,00	0,00	0,00	0,00
Saldo	0,00	0,00	0,00	0,00	0,00	0,00

Actie: AC-1.5.1: Opstarten omschakeling naar LED-verlichting ism Fluvius DNB PBE

Van 01/01/2020 tot 31/12/2025

	2020	2021	2022	2023	2024	2025
Exploitatie						
Uitgaven	0,00	0,00	0,00	0,00	0,00	0,00
Ontvangsten	0,00	0,00	0,00	0,00	0,00	0,00
Saldo	0,00	0,00	0,00	0,00	0,00	0,00
Investerings						
Uitgaven	0,00	0,00	0,00	0,00	0,00	0,00
Ontvangsten	0,00	0,00	0,00	0,00	0,00	0,00
Saldo	0,00	0,00	0,00	0,00	0,00	0,00
Financiering						
Uitgaven	0,00	0,00	0,00	0,00	0,00	0,00
Ontvangsten	0,00	0,00	0,00	0,00	0,00	0,00
Saldo	0,00	0,00	0,00	0,00	0,00	0,00

Actie: AC-1.5.2: Samen met de interlokale vereniging Hartje Hageland (Oost) de vastgelegde activiteiten uitvoeren

Van 01/01/2020 tot 31/12/2025

	2020	2021	2022	2023	2024	2025
Exploitatie						
Uitgaven	416.523,00	428.089,00	439.866,00	452.043,00	462.375,00	467.472,00
Ontvangsten	406.918,00	416.171,00	426.201,00	435.417,00	444.205,00	449.375,00
Saldo	-9.605,00	-11.918,00	-13.665,00	-16.626,00	-18.170,00	-18.097,00
Investerings						
Uitgaven	0,00	0,00	0,00	0,00	0,00	0,00
Ontvangsten	0,00	0,00	0,00	0,00	0,00	0,00
Saldo	0,00	0,00	0,00	0,00	0,00	0,00
Financiering						
Uitgaven	0,00	0,00	0,00	0,00	0,00	0,00
Ontvangsten	0,00	0,00	0,00	0,00	0,00	0,00
Saldo	0,00	0,00	0,00	0,00	0,00	0,00

Actieplan: AP-1.6: Klimaatadaptatie: een slim integraal waterbeheer

De klimaatverandering zet het watersysteem nog meer onder druk. De voorbije decennia kregen we steeds vaker te kampen met wateroverlast. De laatste twee zomers werden we met waterschaarste geconfronteerd. Bovendien zijn we er niet in geslaagd het water voldoende te zuiveren: het water in de beken en rivier blijft verontreinigd. We hebben al veel initiatieven genomen om een beter waterbeleid tot stand te brengen, maar we zullen meer moeten doen.

Wateroverlast in woningen, modderstromen vanuit de velden, grachten met onvoldoende bergingscapaciteit, het is een schrikbeeld dat wij zoveel mogelijk willen vermijden.

Wij blijven ijveren voor hemelwateropslag en hergebruik aan de bron, we verhogen de bergingscapaciteit door een ecologisch onderhoud van de grachten en rioolkolken.

Samen met Aquafin en Fluvius leggen we gescheiden rioleringsaanleggen aan waarbij extra bufferbekkens worden aangelegd. Tweemaal per jaar overleggen we met deze partners over de rioleringsplanning met prioriteit op straten met meerdere inwonersequivalenten.

Bekkevoort is in Vlaams-Brabant een gemeente met één van de grootste en meeste gevoelige erosiegebieden. Het gemeentelijk erosiebestrijdingsplan zal samen met de landbouwers verder uitgevoerd worden. De meer dan 50 zandvangsters vereisen een frequente monitoring om modderstromen op de straten te beperken.

Het opstellen van plannings, het opvolgen ervan vragen meer monitoring zodat wateroverlast en modderstromen worden ingeperkt.

Van 01/01/2020 tot 31/12/2025

	2020	2021	2022	2023	2024	2025
Exploitatie						
Uitgaven	0,00	0,00	0,00	0,00	0,00	0,00
Ontvangsten	0,00	0,00	0,00	0,00	0,00	0,00
Saldo	0,00	0,00	0,00	0,00	0,00	0,00
Investerings						
Uitgaven	159.500,00	380.000,00	195.000,00	70.000,00	0,00	0,00
Ontvangsten	75.150,00	54.000,00	110.700,00	0,00	0,00	0,00
Saldo	-84.350,00	-326.000,00	-84.300,00	-70.000,00	0,00	0,00
Financiering						
Uitgaven	0,00	0,00	0,00	0,00	0,00	0,00
Ontvangsten	0,00	0,00	0,00	0,00	0,00	0,00
Saldo	0,00	0,00	0,00	0,00	0,00	0,00

Actie: AC-1.6.1: Uitvoering Aquafinprojecten: Pijnbeek fase II Halensebaan

Van 01/01/2020 tot 31/12/2025

	2020	2021	2022	2023	2024	2025
Exploitatie						
Uitgaven	0,00	0,00	0,00	0,00	0,00	0,00
Ontvangsten	0,00	0,00	0,00	0,00	0,00	0,00
Saldo	0,00	0,00	0,00	0,00	0,00	0,00
Investerings						
Uitgaven	25.000,00	200.000,00	0,00	0,00	0,00	0,00
Ontvangsten	0,00	0,00	0,00	0,00	0,00	0,00
Saldo	-25.000,00	-200.000,00	0,00	0,00	0,00	0,00
Financiering						
Uitgaven	0,00	0,00	0,00	0,00	0,00	0,00
Ontvangsten	0,00	0,00	0,00	0,00	0,00	0,00
Saldo	0,00	0,00	0,00	0,00	0,00	0,00

Actie: AC-1.6.2: Uitvoering Aquafinprojecten: Driesstraat

Van 01/01/2020 tot 31/12/2025

	2020	2021	2022	2023	2024	2025
Exploitatie						
Uitgaven	0,00	0,00	0,00	0,00	0,00	0,00
Ontvangsten	0,00	0,00	0,00	0,00	0,00	0,00
Saldo	0,00	0,00	0,00	0,00	0,00	0,00
Investerings						
Uitgaven	0,00	0,00	0,00	0,00	0,00	0,00
Ontvangsten	0,00	0,00	0,00	0,00	0,00	0,00
Saldo	0,00	0,00	0,00	0,00	0,00	0,00
Financiering						
Uitgaven	0,00	0,00	0,00	0,00	0,00	0,00
Ontvangsten	0,00	0,00	0,00	0,00	0,00	0,00
Saldo	0,00	0,00	0,00	0,00	0,00	0,00

Actie: AC-1.6.3: Uitvoering Aquafinprojecten: Kwadestraat

Van 01/01/2020 tot 31/12/2025

	2020	2021	2022	2023	2024	2025
Exploitatie						
Uitgaven	0,00	0,00	0,00	0,00	0,00	0,00
Ontvangsten	0,00	0,00	0,00	0,00	0,00	0,00
Saldo	0,00	0,00	0,00	0,00	0,00	0,00
Investerings						
Uitgaven	38.000,00	0,00	100.000,00	50.000,00	0,00	0,00
Ontvangsten	0,00	0,00	0,00	0,00	0,00	0,00
Saldo	-38.000,00	0,00	-100.000,00	-50.000,00	0,00	0,00
Financiering						
Uitgaven	0,00	0,00	0,00	0,00	0,00	0,00
Ontvangsten	0,00	0,00	0,00	0,00	0,00	0,00
Saldo	0,00	0,00	0,00	0,00	0,00	0,00

Actie: AC-1.6.4: Uitvoering Aquafinprojecten: Pijnbeek fase III Halensebaan

Van 01/01/2020 tot 31/12/2025

	2020	2021	2022	2023	2024	2025
Exploitatie						
Uitgaven	0,00	0,00	0,00	0,00	0,00	0,00
Ontvangsten	0,00	0,00	0,00	0,00	0,00	0,00
Saldo	0,00	0,00	0,00	0,00	0,00	0,00
Investerings						
Uitgaven	0,00	0,00	0,00	0,00	0,00	0,00
Ontvangsten	0,00	0,00	0,00	0,00	0,00	0,00
Saldo	0,00	0,00	0,00	0,00	0,00	0,00
Financiering						
Uitgaven	0,00	0,00	0,00	0,00	0,00	0,00
Ontvangsten	0,00	0,00	0,00	0,00	0,00	0,00
Saldo	0,00	0,00	0,00	0,00	0,00	0,00

Actie: AC-1.6.5: Uitvoering Aquafinprojecten: verbindingsriolering Netelzeep

Van 01/01/2020 tot 31/12/2025

	2020	2021	2022	2023	2024	2025
Exploitatie						
Uitgaven	0,00	0,00	0,00	0,00	0,00	0,00
Ontvangsten	0,00	0,00	0,00	0,00	0,00	0,00
Saldo	0,00	0,00	0,00	0,00	0,00	0,00
Investerings						
Uitgaven	0,00	0,00	0,00	0,00	0,00	0,00
Ontvangsten	0,00	0,00	0,00	0,00	0,00	0,00
Saldo	0,00	0,00	0,00	0,00	0,00	0,00
Financiering						
Uitgaven	0,00	0,00	0,00	0,00	0,00	0,00
Ontvangsten	0,00	0,00	0,00	0,00	0,00	0,00
Saldo	0,00	0,00	0,00	0,00	0,00	0,00

Actie: AC-1.6.6: Uitvoering Aquafinprojecten: Oude Leuvensebaan tot aan de grens met Tielt-Winge

Van 01/01/2020 tot 31/12/2025

	2020	2021	2022	2023	2024	2025
Exploitatie						
Uitgaven	0,00	0,00	0,00	0,00	0,00	0,00
Ontvangsten	0,00	0,00	0,00	0,00	0,00	0,00
Saldo	0,00	0,00	0,00	0,00	0,00	0,00
Investerings						
Uitgaven	0,00	0,00	0,00	0,00	0,00	0,00
Ontvangsten	0,00	0,00	0,00	0,00	0,00	0,00
Saldo	0,00	0,00	0,00	0,00	0,00	0,00
Financiering						
Uitgaven	0,00	0,00	0,00	0,00	0,00	0,00
Ontvangsten	0,00	0,00	0,00	0,00	0,00	0,00
Saldo	0,00	0,00	0,00	0,00	0,00	0,00

Actie: AC-1.6.7: Uitvoering Fluvius Riobra projecten: Doktorenberg

Van 01/01/2020 tot 31/12/2025

	2020	2021	2022	2023	2024	2025
Exploitatie						
Uitgaven	0,00	0,00	0,00	0,00	0,00	0,00
Ontvangsten	0,00	0,00	0,00	0,00	0,00	0,00
Saldo	0,00	0,00	0,00	0,00	0,00	0,00
Investerings						
Uitgaven	5.000,00	100.000,00	0,00	0,00	0,00	0,00
Ontvangsten	0,00	0,00	0,00	0,00	0,00	0,00
Saldo	-5.000,00	-100.000,00	0,00	0,00	0,00	0,00
Financiering						
Uitgaven	0,00	0,00	0,00	0,00	0,00	0,00
Ontvangsten	0,00	0,00	0,00	0,00	0,00	0,00
Saldo	0,00	0,00	0,00	0,00	0,00	0,00

Actie: AC-1.6.8: Uitvoering Fluvius Riobra projecten: Keulenbos

Van 01/01/2020 tot 31/12/2025

	2020	2021	2022	2023	2024	2025
Exploitatie						
Uitgaven	0,00	0,00	0,00	0,00	0,00	0,00
Ontvangsten	0,00	0,00	0,00	0,00	0,00	0,00
Saldo	0,00	0,00	0,00	0,00	0,00	0,00
Investerings						
Uitgaven	0,00	0,00	0,00	0,00	0,00	0,00
Ontvangsten	0,00	0,00	0,00	0,00	0,00	0,00
Saldo	0,00	0,00	0,00	0,00	0,00	0,00
Financiering						
Uitgaven	0,00	0,00	0,00	0,00	0,00	0,00
Ontvangsten	0,00	0,00	0,00	0,00	0,00	0,00
Saldo	0,00	0,00	0,00	0,00	0,00	0,00

Actie: AC-1.6.9: Uitvoering Fluvius Riobra projecten: Oude Diestersebaan

Van 01/01/2020 tot 31/12/2025

	2020	2021	2022	2023	2024	2025
Exploitatie						
Uitgaven	0,00	0,00	0,00	0,00	0,00	0,00
Ontvangsten	0,00	0,00	0,00	0,00	0,00	0,00
Saldo	0,00	0,00	0,00	0,00	0,00	0,00
Investerings						
Uitgaven	0,00	0,00	0,00	0,00	0,00	0,00
Ontvangsten	0,00	0,00	0,00	0,00	0,00	0,00
Saldo	0,00	0,00	0,00	0,00	0,00	0,00
Financiering						
Uitgaven	0,00	0,00	0,00	0,00	0,00	0,00
Ontvangsten	0,00	0,00	0,00	0,00	0,00	0,00
Saldo	0,00	0,00	0,00	0,00	0,00	0,00

Actie: AC-1.6.10: Uitvoering Fluvius Riobra projecten: Steenberg en Dennenstraat

Van 01/01/2020 tot 31/12/2025

	2020	2021	2022	2023	2024	2025
Exploitatie						
Uitgaven	0,00	0,00	0,00	0,00	0,00	0,00
Ontvangsten	0,00	0,00	0,00	0,00	0,00	0,00
Saldo	0,00	0,00	0,00	0,00	0,00	0,00
Investerings						
Uitgaven	0,00	0,00	0,00	0,00	0,00	0,00
Ontvangsten	0,00	0,00	0,00	0,00	0,00	0,00
Saldo	0,00	0,00	0,00	0,00	0,00	0,00
Financiering						
Uitgaven	0,00	0,00	0,00	0,00	0,00	0,00
Ontvangsten	0,00	0,00	0,00	0,00	0,00	0,00
Saldo	0,00	0,00	0,00	0,00	0,00	0,00

Actie: AC-1.6.11: Uitvoering Fluvius Riobra projecten: Meutelstraat en Witteweg

Van 01/01/2020 tot 31/12/2025

	2020	2021	2022	2023	2024	2025
Exploitatie						
Uitgaven	0,00	0,00	0,00	0,00	0,00	0,00
Ontvangsten	0,00	0,00	0,00	0,00	0,00	0,00
Saldo	0,00	0,00	0,00	0,00	0,00	0,00
Investerings						
Uitgaven	0,00	0,00	0,00	0,00	0,00	0,00
Ontvangsten	0,00	0,00	0,00	0,00	0,00	0,00
Saldo	0,00	0,00	0,00	0,00	0,00	0,00
Financiering						
Uitgaven	0,00	0,00	0,00	0,00	0,00	0,00
Ontvangsten	0,00	0,00	0,00	0,00	0,00	0,00
Saldo	0,00	0,00	0,00	0,00	0,00	0,00

Actie: AC-1.6.12: Uitvoering Fluvius Riobra projecten: Processiestraat en Vandervorstweg gedeelte Wijndries

Van 01/01/2020 tot 31/12/2025

	2020	2021	2022	2023	2024	2025
Exploitatie						
Uitgaven	0,00	0,00	0,00	0,00	0,00	0,00
Ontvangsten	0,00	0,00	0,00	0,00	0,00	0,00
Saldo	0,00	0,00	0,00	0,00	0,00	0,00
Investerings						
Uitgaven	0,00	0,00	0,00	0,00	0,00	0,00
Ontvangsten	0,00	0,00	0,00	0,00	0,00	0,00
Saldo	0,00	0,00	0,00	0,00	0,00	0,00
Financiering						
Uitgaven	0,00	0,00	0,00	0,00	0,00	0,00
Ontvangsten	0,00	0,00	0,00	0,00	0,00	0,00
Saldo	0,00	0,00	0,00	0,00	0,00	0,00

Actie: AC-1.6.13: Uitvoering Fluvius Riobra projecten: Leeuwkensstraat

Van 01/01/2020 tot 31/12/2025

	2020	2021	2022	2023	2024	2025
Exploitatie						
Uitgaven	0,00	0,00	0,00	0,00	0,00	0,00
Ontvangsten	0,00	0,00	0,00	0,00	0,00	0,00
Saldo	0,00	0,00	0,00	0,00	0,00	0,00
Investerings						
Uitgaven	0,00	0,00	0,00	0,00	0,00	0,00
Ontvangsten	0,00	0,00	0,00	0,00	0,00	0,00
Saldo	0,00	0,00	0,00	0,00	0,00	0,00
Financiering						
Uitgaven	0,00	0,00	0,00	0,00	0,00	0,00
Ontvangsten	0,00	0,00	0,00	0,00	0,00	0,00
Saldo	0,00	0,00	0,00	0,00	0,00	0,00

Actie: AC-1.6.14: Uitvoering Fluvius Riobra projecten: Kiezegemstraat

Van 01/01/2020 tot 31/12/2025

	2020	2021	2022	2023	2024	2025
Exploitatie						
Uitgaven	0,00	0,00	0,00	0,00	0,00	0,00
Ontvangsten	0,00	0,00	0,00	0,00	0,00	0,00
Saldo	0,00	0,00	0,00	0,00	0,00	0,00
Investerings						
Uitgaven	0,00	0,00	0,00	0,00	0,00	0,00
Ontvangsten	0,00	0,00	0,00	0,00	0,00	0,00
Saldo	0,00	0,00	0,00	0,00	0,00	0,00
Financiering						
Uitgaven	0,00	0,00	0,00	0,00	0,00	0,00
Ontvangsten	0,00	0,00	0,00	0,00	0,00	0,00
Saldo	0,00	0,00	0,00	0,00	0,00	0,00

Actie: AC-1.6.15: Uitvoering Fluvius Riobra projecten: Oude Tiensebaan/Schillekensberg

Van 01/01/2020 tot 31/12/2025

	2020	2021	2022	2023	2024	2025
Exploitatie						
Uitgaven	0,00	0,00	0,00	0,00	0,00	0,00
Ontvangsten	0,00	0,00	0,00	0,00	0,00	0,00
Saldo	0,00	0,00	0,00	0,00	0,00	0,00
Investerings						
Uitgaven	0,00	0,00	0,00	20.000,00	0,00	0,00
Ontvangsten	0,00	0,00	0,00	0,00	0,00	0,00
Saldo	0,00	0,00	0,00	-20.000,00	0,00	0,00
Financiering						
Uitgaven	0,00	0,00	0,00	0,00	0,00	0,00
Ontvangsten	0,00	0,00	0,00	0,00	0,00	0,00
Saldo	0,00	0,00	0,00	0,00	0,00	0,00

Actie: AC-1.6.16: Uitvoering Fluvius Riobra projecten: Nieuwstraat/Lindenhof

Van 01/01/2020 tot 31/12/2025

	2020	2021	2022	2023	2024	2025
Exploitatie						
Uitgaven	0,00	0,00	0,00	0,00	0,00	0,00
Ontvangsten	0,00	0,00	0,00	0,00	0,00	0,00
Saldo	0,00	0,00	0,00	0,00	0,00	0,00
Investerings						
Uitgaven	0,00	0,00	0,00	0,00	0,00	0,00
Ontvangsten	0,00	0,00	0,00	0,00	0,00	0,00
Saldo	0,00	0,00	0,00	0,00	0,00	0,00
Financiering						
Uitgaven	0,00	0,00	0,00	0,00	0,00	0,00
Ontvangsten	0,00	0,00	0,00	0,00	0,00	0,00
Saldo	0,00	0,00	0,00	0,00	0,00	0,00

Actie: AC-1.6.17: Uitvoeren erosiebestrijdingsplan: Staatsbaan/Prinsenbos

Van 01/01/2020 tot 31/12/2025

	2020	2021	2022	2023	2024	2025
Exploitatie						
Uitgaven	0,00	0,00	0,00	0,00	0,00	0,00
Ontvangsten	0,00	0,00	0,00	0,00	0,00	0,00
Saldo	0,00	0,00	0,00	0,00	0,00	0,00
Investerings						
Uitgaven	23.500,00	0,00	0,00	0,00	0,00	0,00
Ontvangsten	21.150,00	0,00	0,00	0,00	0,00	0,00
Saldo	-2.350,00	0,00	0,00	0,00	0,00	0,00
Financiering						
Uitgaven	0,00	0,00	0,00	0,00	0,00	0,00
Ontvangsten	0,00	0,00	0,00	0,00	0,00	0,00
Saldo	0,00	0,00	0,00	0,00	0,00	0,00

Actie: AC-1.6.18: Uitvoering erosiebestrijdingsplan: Holleput

Van 01/01/2020 tot 31/12/2025

	2020	2021	2022	2023	2024	2025
Exploitatie						
Uitgaven	0,00	0,00	0,00	0,00	0,00	0,00
Ontvangsten	0,00	0,00	0,00	0,00	0,00	0,00
Saldo	0,00	0,00	0,00	0,00	0,00	0,00
Investerings						
Uitgaven	60.000,00	0,00	0,00	0,00	0,00	0,00
Ontvangsten	54.000,00	0,00	0,00	0,00	0,00	0,00
Saldo	-6.000,00	0,00	0,00	0,00	0,00	0,00
Financiering						
Uitgaven	0,00	0,00	0,00	0,00	0,00	0,00
Ontvangsten	0,00	0,00	0,00	0,00	0,00	0,00
Saldo	0,00	0,00	0,00	0,00	0,00	0,00

Actie: AC-1.6.19: Uitvoering erosiebestrijdingsplan: Koningsbos/Wolvenstraat

Van 01/01/2020 tot 31/12/2025

	2020	2021	2022	2023	2024	2025
Exploitatie						
Uitgaven	0,00	0,00	0,00	0,00	0,00	0,00
Ontvangsten	0,00	0,00	0,00	0,00	0,00	0,00
Saldo	0,00	0,00	0,00	0,00	0,00	0,00
Investerings						
Uitgaven	8.000,00	20.000,00	95.000,00	0,00	0,00	0,00
Ontvangsten	0,00	0,00	110.700,00	0,00	0,00	0,00
Saldo	-8.000,00	-20.000,00	15.700,00	0,00	0,00	0,00
Financiering						
Uitgaven	0,00	0,00	0,00	0,00	0,00	0,00
Ontvangsten	0,00	0,00	0,00	0,00	0,00	0,00
Saldo	0,00	0,00	0,00	0,00	0,00	0,00

Actie: AC-1.6.20: Uitvoering erosiebestrijdingsplan: Doktorenberg

Van 01/01/2020 tot 31/12/2025

	2020	2021	2022	2023	2024	2025
Exploitatie						
Uitgaven	0,00	0,00	0,00	0,00	0,00	0,00
Ontvangsten	0,00	0,00	0,00	0,00	0,00	0,00
Saldo	0,00	0,00	0,00	0,00	0,00	0,00
Investerings						
Uitgaven	0,00	60.000,00	0,00	0,00	0,00	0,00
Ontvangsten	0,00	54.000,00	0,00	0,00	0,00	0,00
Saldo	0,00	-6.000,00	0,00	0,00	0,00	0,00
Financiering						
Uitgaven	0,00	0,00	0,00	0,00	0,00	0,00
Ontvangsten	0,00	0,00	0,00	0,00	0,00	0,00
Saldo	0,00	0,00	0,00	0,00	0,00	0,00

Actie: AC-1.6.21: Opmaak ruimingsplan grachten/zandvangens en uitvoering

Van 01/01/2020 tot 31/12/2025

	2020	2021	2022	2023	2024	2025
Exploitatie						
Uitgaven	0,00	0,00	0,00	0,00	0,00	0,00
Ontvangsten	0,00	0,00	0,00	0,00	0,00	0,00
Saldo	0,00	0,00	0,00	0,00	0,00	0,00
Investerings						
Uitgaven	0,00	0,00	0,00	0,00	0,00	0,00
Ontvangsten	0,00	0,00	0,00	0,00	0,00	0,00
Saldo	0,00	0,00	0,00	0,00	0,00	0,00
Financiering						
Uitgaven	0,00	0,00	0,00	0,00	0,00	0,00
Ontvangsten	0,00	0,00	0,00	0,00	0,00	0,00
Saldo	0,00	0,00	0,00	0,00	0,00	0,00

Actieplan: AP-1.7: Klimaatadaptatie: versterken fundamentele milieuelementen, natuurbehoud-natuurcreatie-biodiversiteit

Bekkevoort wil de volgende jaren absolute prioriteit geven aan een daadkrachtig milieubeleid waarin we de engagementen van het burgemeestersconvenant realiseren.

Een greep uit de geplande acties om onze leefomgeving te verbeteren:

- Beekvalleien, boscomplexen, landbouwgebieden en holle wegen maken van Bekkevoort een groene plattelandsgemeente. Deze gebieden vormen de zachte ruggengraat voor toekomstige ruimtelijke ontwikkelingen. De samenhang tussen deze verschillende gebieden, zowel lokaal als bovenlokaal, is cruciaal voor de werking en de versterking van het openruimtenetwerk. Een duurzaam beheer en maximale bescherming staan hierbij voorop.
- Een sterk natuurbesluit wenst de open ruimte, die steeds meer onder druk komt te staan, te versterken. Hiervoor plant de gemeente voldoende subsidies voor het beheer en de aankoop van natuurgebieden door natuurverenigingen. Samen met Regionaal Landschap onderzoeken we de opportuniteit om het natuurproject Ossegracht uit te voeren.
- De natuur is goed voor de inwoners in onze gemeente. Goed voor onze gezondheid, ons welbevinden en onze sociale interactie. Met kleine groene inrichtingen maken we ons bovendien minder kwetsbaar voor de klimaatverandering. Meer natuur komt de biodiversiteit, de fauna en flora ten goede en helpt het ons om bedreigde soorten in stand te houden. Alle kerkhoven en begraafplaatsen zullen als een groene oase van rust ingericht worden.
- Het Mierenbergpark met een oppervlakte van 1,2 ha zal beheerd worden als de groene long in het centrum van Assent. De waardevolle bomen zullen maximaal behouden worden en het park zal publiek toegankelijk worden.
- Het aanplanten van klimaatbomen in de woonkernen en –wijken of als bos zullen een meerwaarde zijn voor schone lucht.
- De gemeente zal meewerken aan gemeenschappelijke natuur en klimaat projecten met de provincie, Regionaal Landschap Noord Hageland, sociale economie, Interleuven en andere partners.
- In onze landelijke gemeente zijn vele land- en tuinbouwers actief bezig om voor ons dagelijks voedsel te voorzien. Om de inwoners korter bij de landbouw te betrekken, promoten we de Korte Keten via een infobrochure of een boerenmarkt. Dit in nauwe samenwerking met de landbouwraad.

Van 01/01/2020 tot 31/12/2025

	2020	2021	2022	2023	2024	2025
Exploitatie						
Uitgaven	0,00	0,00	0,00	0,00	0,00	0,00
Ontvangsten	0,00	0,00	0,00	0,00	0,00	0,00
Saldo	0,00	0,00	0,00	0,00	0,00	0,00
Investerings						
Uitgaven	0,00	0,00	0,00	0,00	0,00	0,00
Ontvangsten	0,00	0,00	0,00	0,00	0,00	0,00
Saldo	0,00	0,00	0,00	0,00	0,00	0,00
Financiering						
Uitgaven	0,00	0,00	0,00	0,00	0,00	0,00
Ontvangsten	0,00	0,00	0,00	0,00	0,00	0,00
Saldo	0,00	0,00	0,00	0,00	0,00	0,00

Actie: AC-1.7.1: Overname beheer Mierenbergpark

Van 01/01/2020 tot 31/12/2025

	2020	2021	2022	2023	2024	2025
Exploitatie						
Uitgaven	0,00	0,00	0,00	0,00	0,00	0,00
Ontvangsten	0,00	0,00	0,00	0,00	0,00	0,00
Saldo	0,00	0,00	0,00	0,00	0,00	0,00
Investerings						
Uitgaven	0,00	0,00	0,00	0,00	0,00	0,00
Ontvangsten	0,00	0,00	0,00	0,00	0,00	0,00
Saldo	0,00	0,00	0,00	0,00	0,00	0,00
Financiering						
Uitgaven	0,00	0,00	0,00	0,00	0,00	0,00
Ontvangsten	0,00	0,00	0,00	0,00	0,00	0,00
Saldo	0,00	0,00	0,00	0,00	0,00	0,00

Actie: AC-1.7.2: Opmaak plan plaatsen klimaatbomen

Van 01/01/2020 tot 31/12/2025

	2020	2021	2022	2023	2024	2025
Exploitatie						
Uitgaven	0,00	0,00	0,00	0,00	0,00	0,00
Ontvangsten	0,00	0,00	0,00	0,00	0,00	0,00
Saldo	0,00	0,00	0,00	0,00	0,00	0,00
Investerings						
Uitgaven	0,00	0,00	0,00	0,00	0,00	0,00
Ontvangsten	0,00	0,00	0,00	0,00	0,00	0,00
Saldo	0,00	0,00	0,00	0,00	0,00	0,00
Financiering						
Uitgaven	0,00	0,00	0,00	0,00	0,00	0,00
Ontvangsten	0,00	0,00	0,00	0,00	0,00	0,00
Saldo	0,00	0,00	0,00	0,00	0,00	0,00

Actie: AC-1.7.3: Uitvoeren samenwerkingsprojecten met partners

Van 01/01/2020 tot 31/12/2025

	2020	2021	2022	2023	2024	2025
Exploitatie						
Uitgaven	0,00	0,00	0,00	0,00	0,00	0,00
Ontvangsten	0,00	0,00	0,00	0,00	0,00	0,00
Saldo	0,00	0,00	0,00	0,00	0,00	0,00
Investerings						
Uitgaven	0,00	0,00	0,00	0,00	0,00	0,00
Ontvangsten	0,00	0,00	0,00	0,00	0,00	0,00
Saldo	0,00	0,00	0,00	0,00	0,00	0,00
Financiering						
Uitgaven	0,00	0,00	0,00	0,00	0,00	0,00
Ontvangsten	0,00	0,00	0,00	0,00	0,00	0,00
Saldo	0,00	0,00	0,00	0,00	0,00	0,00

Actieplan: AP-1.8: Hernieuwbare energie: stimuleren van en investeren in zonnepanelen

Je energie is helemaal van jou: je produceert zelf stroom, omdat je zonnepanelen hebt of mede-eigenaar bent van een windmolen in de buurt. De energie die we opwekken, komt van de wind en de zon: op die manier verzekeren we ons van een veilig klimaat en gezonde lucht. Zo kunnen we de energie van de toekomst uitbouwen: 100% hernieuwbaar, schoon en dicht bij huis. De gemeente Bekkevoort is tot op heden de wind- en zonnegemeente van Vlaams-Brabant.

Na het plaatsen van de laatst vergunde windturbines zal onze gemeente, met 2700 gezinnen, voor 10.000 gezinnen groene energie produceren op zijn grondgebied. Tot de goedkeuring van het RUP Open Ruimte zal de gemeente alle aanvragen voor extra windturbines "on hold" plaatsen.

De gemeente stelt vandaag de daken van de bibliotheek en het @BEN-gebouw ter beschikking voor zonnepanelen en de productie

van groene energie met burgerparticipatie. Dit concept willen wij herhalen bij de renovatie van de oude gemeenteschool in Molenbeek en bij de nieuwbouw van het werkhuis.

Wij zoeken partners en werken actief mee aan onderzoeken van energiedelen met de burens en van gemeenschappelijke zonneprojecten.

Van 01/01/2020 tot 31/12/2025

	2020	2021	2022	2023	2024	2025
Exploitatie						
Uitgaven	0,00	0,00	0,00	0,00	0,00	0,00
Ontvangsten	0,00	0,00	0,00	0,00	0,00	0,00
Saldo	0,00	0,00	0,00	0,00	0,00	0,00
Investerings						
Uitgaven	0,00	0,00	0,00	0,00	0,00	0,00
Ontvangsten	0,00	0,00	0,00	0,00	0,00	0,00
Saldo	0,00	0,00	0,00	0,00	0,00	0,00
Financiering						
Uitgaven	0,00	0,00	0,00	0,00	0,00	0,00
Ontvangsten	0,00	0,00	0,00	0,00	0,00	0,00
Saldo	0,00	0,00	0,00	0,00	0,00	0,00

Actie: AC-1.8.1: Plaatsen zonnepanelen met burgerparticipaties op openbare gebouwen

Van 01/01/2020 tot 31/12/2025

	2020	2021	2022	2023	2024	2025
Exploitatie						
Uitgaven	0,00	0,00	0,00	0,00	0,00	0,00
Ontvangsten	0,00	0,00	0,00	0,00	0,00	0,00
Saldo	0,00	0,00	0,00	0,00	0,00	0,00
Investerings						
Uitgaven	0,00	0,00	0,00	0,00	0,00	0,00
Ontvangsten	0,00	0,00	0,00	0,00	0,00	0,00
Saldo	0,00	0,00	0,00	0,00	0,00	0,00
Financiering						
Uitgaven	0,00	0,00	0,00	0,00	0,00	0,00
Ontvangsten	0,00	0,00	0,00	0,00	0,00	0,00
Saldo	0,00	0,00	0,00	0,00	0,00	0,00

Actie: AC-1.8.2: Implementeren energiedelen/gemeenschappelijke zonneprojecten

Van 01/01/2020 tot 31/12/2025

	2020	2021	2022	2023	2024	2025
Exploitatie						
Uitgaven	0,00	0,00	0,00	0,00	0,00	0,00
Ontvangsten	0,00	0,00	0,00	0,00	0,00	0,00
Saldo	0,00	0,00	0,00	0,00	0,00	0,00
Investerings						
Uitgaven	0,00	0,00	0,00	0,00	0,00	0,00
Ontvangsten	0,00	0,00	0,00	0,00	0,00	0,00
Saldo	0,00	0,00	0,00	0,00	0,00	0,00
Financiering						
Uitgaven	0,00	0,00	0,00	0,00	0,00	0,00
Ontvangsten	0,00	0,00	0,00	0,00	0,00	0,00
Saldo	0,00	0,00	0,00	0,00	0,00	0,00

Beleidsdoelstelling: BD-2: Een propere gemeente wil iedereen

Kwalitatieve omschrijving: Bekkevoort is een landelijke uitgerekte en groene gemeente. Dit betekent dat er veel onderhoud is aan ons wegennet. Voor het onderhoud van ons verhard wegennet gaan we samen met de gemeente Tielt-Winge een nieuwe borstelmachine aankopen. Met deze nieuwe machine moet het voor het personeel van de technische dienst makkelijker en minder tijdrovend worden om alles netjes te houden. Iedereen wil immers graag een propere straat.

Onze gemeente bestaat natuurlijk ook uit een uitgebreid trage wegennet. Deze trage wegen zijn bestemd voor niet-gemotoriseerd verkeer. Wandelaars, fietsers en ruiters zijn de belangrijkste gebruikers. Een trage weg kan ook alle vormen aannemen. Om het onderhoud van deze wegen efficiënter te laten verlopen, wordt er een kleine tractor met een maaibalk aangekocht. Sommige veldwegen kunnen bij voorkeur in samenspraak met de landbouwers besproken worden.

Het beheer van onze bermen wordt uitbesteed. Bij dit onderhoud wordt er ecologisch maaibeheer toegepast. Dit zorgt ervoor dat er voldoende diversiteit is aan aantrekkelijke planten voor verschillende diersoorten. Ook onze holle wegen worden onderhouden volgens beheersplannen waar aandacht wordt besteed aan de biodiversiteit.

Bekkevoort telt ook ongeveer 32 km grachten die de gemeente beheert. Sinds 2018 wordt het beheer aan de grachten uitbesteed. Hierdoor gebeurt alles op een meer gestructureerde wijze. Deze manier van werken willen we zeker verderzetten en hierdoor proberen we wateroverlast te voorkomen.

Ook voor de afvalverwerking willen we als gemeente meegaan in de nieuwste trends. Zo zijn er al twee ondergrondse glasbolsites geplaatst. Met de verandering van woonvormen willen we in de toekomst ondergrondse containerterminals (OCT's) aanmoedigen. De eerste terminal is voorzien in de Kamiel Dekelverstraat.

De mensen zijn het beu te gaan wandelen, joggen of fietsen in onze gemeente met zijn prachtige landschappen langs bermen en trage wegen vol blikjes en petflesjes.

Test Aankoop deed een bevraging in alle objectiviteit en in de wetenschap dat het van de consument een extra inspanning vraagt om zijn of haar blikjes en petflesjes naar de supermarkt terug te brengen om het statiegeld te recupereren. Resultaat: 66% toonde zich voorstander van een invoering van statiegeld en bijna 90% van de bevrageden was bereid zijn of haar blikjes en petflesjes naar de supermarkten terug te brengen om het statiegeld te recupereren. 82% vindt bovendien dat zwerfvuil een groot probleem is in zijn regio.

Het opruimen van het zwerfvuil kost de gemeenschap 25 euro per jaar per inwoner. Laat het aandeel van blikjes en flesjes in het zwerfvuil 65% betekenen, dan is dit voor onze gemeente nog altijd jaarlijks 100.000 euro. Als de aanname klopt dat slechts 10% van de inwoners blikjes en flesjes in de bermen werpt, dan is het zeer asociaal dat 90% van de bevolking moet opdraaien, zeg maar beboet wordt als onschuldige.

Wij blijven verder ijveren bij de Vlaamse Regering voor het invoeren van statiegeld op blikjes en petflesjes! Over het statiegeld op glasflessen hoor je ook geen klachten.

Van 01/01/2020 tot 31/12/2025

	2020	2021	2022	2023	2024	2025
Exploitatie						
Uitgaven	0,00	0,00	0,00	0,00	0,00	0,00
Ontvangsten	0,00	0,00	0,00	0,00	0,00	0,00
Saldo	0,00	0,00	0,00	0,00	0,00	0,00
Investerings						
Uitgaven	280.000,00	40.000,00	40.000,00	40.000,00	40.000,00	0,00
Ontvangsten	0,00	0,00	0,00	0,00	0,00	0,00
Saldo	-280.000,00	-40.000,00	-40.000,00	-40.000,00	-40.000,00	0,00
Financiering						
Uitgaven	0,00	0,00	0,00	0,00	0,00	0,00
Ontvangsten	0,00	0,00	0,00	0,00	0,00	0,00
Saldo	0,00	0,00	0,00	0,00	0,00	0,00

Actieplan: AP-2.1: Proper wegennetwerk en strijd tegen zwerfvuil

Als gemeente gaan we voor een nieuwe aanpak van de zwerfvuilacties, een gestructureerde werkwijze. Tot op heden doen een tiental vrijwilligers zeer lovenswaardig werk: zij ruimen ad hoc zwerfvuil op langs een aantal straten. De gemeentearbeiders doen driemaal per jaar een zwerfvuilronde. De scholen werken ook mee en er zijn individuele acties. Daarnaast is er jaarlijks de grote schoonmaak met de verenigingen. Deze initiatieven bewijzen dat velen een halt willen toeroepen het zwerfvuilprobleem. Al deze initiatieven gaan we bundelen en op een gestructureerde wijze uitvoeren.

Het bestuur waardeert de inzet van de vrijwilligers en willen hen optimaal ondersteunen. Daarom kunnen ze beschikken over kwaliteitsvol materiaal (handschoenen, vestjes, grijpers, zakken, zakkenhouders, bolderkarren) en aangepast sensibilisatiemateriaal (borden, kaartjes, affiches). Gestructureerd overleg zal plaatsvinden waarop de zwerfvuilruimers hun ervaringen kunnen delen.

Hondenpoepbuizen zullen op meerdere locaties geplaatst worden.

In de dorpskernen zullen ondergrondse containers geplaatst worden (OCT).

Het inzetten van camera's zal verdergezet worden.

Het handhavingsbeleid zal verstrengen en de samenwerking met de politie en GAS-ambtenaren zal geoptimaliseerd worden.

Opruimen zullen we stimuleren en vervuilen zullen we beboeten.

Van 01/01/2020 tot 31/12/2025

	2020	2021	2022	2023	2024	2025
Exploitatie						
Uitgaven	0,00	0,00	0,00	0,00	0,00	0,00
Ontvangsten	0,00	0,00	0,00	0,00	0,00	0,00
Saldo	0,00	0,00	0,00	0,00	0,00	0,00
Investerings						
Uitgaven	265.000,00	0,00	0,00	0,00	0,00	0,00
Ontvangsten	0,00	0,00	0,00	0,00	0,00	0,00
Saldo	-265.000,00	0,00	0,00	0,00	0,00	0,00
Financiering						
Uitgaven	0,00	0,00	0,00	0,00	0,00	0,00
Ontvangsten	0,00	0,00	0,00	0,00	0,00	0,00
Saldo	0,00	0,00	0,00	0,00	0,00	0,00

Actie: AC-2.1.1: Aankoop materieel borstelmachine/kleine tractot met maibalk

Van 01/01/2020 tot 31/12/2025

	2020	2021	2022	2023	2024	2025
Exploitatie						
Uitgaven	0,00	0,00	0,00	0,00	0,00	0,00
Ontvangsten	0,00	0,00	0,00	0,00	0,00	0,00
Saldo	0,00	0,00	0,00	0,00	0,00	0,00
Investerings						
Uitgaven	265.000,00	0,00	0,00	0,00	0,00	0,00
Ontvangsten	0,00	0,00	0,00	0,00	0,00	0,00
Saldo	-265.000,00	0,00	0,00	0,00	0,00	0,00
Financiering						
Uitgaven	0,00	0,00	0,00	0,00	0,00	0,00
Ontvangsten	0,00	0,00	0,00	0,00	0,00	0,00
Saldo	0,00	0,00	0,00	0,00	0,00	0,00

Actie: AC-2.1.2: Structurele aanpak van de zwerfvuilacties

Van 01/01/2020 tot 31/12/2025

	2020	2021	2022	2023	2024	2025
Exploitatie						
Uitgaven	0,00	0,00	0,00	0,00	0,00	0,00
Ontvangsten	0,00	0,00	0,00	0,00	0,00	0,00
Saldo	0,00	0,00	0,00	0,00	0,00	0,00
Investerings						
Uitgaven	0,00	0,00	0,00	0,00	0,00	0,00
Ontvangsten	0,00	0,00	0,00	0,00	0,00	0,00
Saldo	0,00	0,00	0,00	0,00	0,00	0,00
Financiering						
Uitgaven	0,00	0,00	0,00	0,00	0,00	0,00
Ontvangsten	0,00	0,00	0,00	0,00	0,00	0,00
Saldo	0,00	0,00	0,00	0,00	0,00	0,00

Actie: AC-2.1.3: Opstarten project handhaven met Interleuven en politie

Van 01/01/2020 tot 31/12/2025

	2020	2021	2022	2023	2024	2025
Exploitatie						
Uitgaven	0,00	0,00	0,00	0,00	0,00	0,00
Ontvangsten	0,00	0,00	0,00	0,00	0,00	0,00
Saldo	0,00	0,00	0,00	0,00	0,00	0,00
Investerings						
Uitgaven	0,00	0,00	0,00	0,00	0,00	0,00
Ontvangsten	0,00	0,00	0,00	0,00	0,00	0,00
Saldo	0,00	0,00	0,00	0,00	0,00	0,00
Financiering						
Uitgaven	0,00	0,00	0,00	0,00	0,00	0,00
Ontvangsten	0,00	0,00	0,00	0,00	0,00	0,00
Saldo	0,00	0,00	0,00	0,00	0,00	0,00

Actieplan: AP-2.2: Het asbestbeest ruimen we op

De Vlaamse Regering streeft ernaar onze leefomgeving uiterlijk tegen 2040 asbestveilig te maken. Die doelstelling staat niet op zichzelf, maar maakt deel uit van een breder beleid. De verwijdering van risicovolle asbesttoepassingen in daken, gevels of rondom stookinstallaties triggert een energiezuinige vernieuwing met extra dak- of gevelisolatie, een nieuwe verwarmingsinstallatie of de mogelijkheid voor het plaatsen van zonnepanelen (verboden op asbestdaken). De sloop van oude, asbesthoudende gebouwen in buitengebieden creëert nieuwe ruimte. Asbestveilig wonen is een onmisbaar onderdeel van de basiswoonkwaliteit. De Vlaamse Regering wil zo snel mogelijk al het aanwezige asbest in kaart brengen in Vlaamse gebouwen en woningen gebouwd voor 2001. Daarom zal er in de toekomst een inventarisatieplicht komen bij verkoop. Op die manier weet de koper waar in het gebouw asbest aanwezig is en kan hij hier correct mee omgaan. Vanaf 2032 is iedere gebouweigenaar verplicht om een geldig asbest inventarisatetest te bezitten. Wij willen samen met EcoWerk, Interleuven en IGO de nodige acties nemen voor een asbestveilige gemeente. De gezondheid van onze dorpsgenoten is prioritair.

Van 01/01/2020 tot 31/12/2025

	2020	2021	2022	2023	2024	2025
Exploitatie						
Uitgaven	0,00	0,00	0,00	0,00	0,00	0,00
Ontvangsten	0,00	0,00	0,00	0,00	0,00	0,00
Saldo	0,00	0,00	0,00	0,00	0,00	0,00
Investerings						
Uitgaven	0,00	0,00	0,00	0,00	0,00	0,00
Ontvangsten	0,00	0,00	0,00	0,00	0,00	0,00
Saldo	0,00	0,00	0,00	0,00	0,00	0,00
Financiering						
Uitgaven	0,00	0,00	0,00	0,00	0,00	0,00
Ontvangsten	0,00	0,00	0,00	0,00	0,00	0,00
Saldo	0,00	0,00	0,00	0,00	0,00	0,00

Actie: AC-2.2.1: Samenwerken met de nieuwe projecten IGO, ECOWERF, IL

Van 01/01/2020 tot 31/12/2025

	2020	2021	2022	2023	2024	2025
Exploitatie						
Uitgaven	0,00	0,00	0,00	0,00	0,00	0,00
Ontvangsten	0,00	0,00	0,00	0,00	0,00	0,00
Saldo	0,00	0,00	0,00	0,00	0,00	0,00
Investerings						
Uitgaven	0,00	0,00	0,00	0,00	0,00	0,00
Ontvangsten	0,00	0,00	0,00	0,00	0,00	0,00
Saldo	0,00	0,00	0,00	0,00	0,00	0,00
Financiering						
Uitgaven	0,00	0,00	0,00	0,00	0,00	0,00
Ontvangsten	0,00	0,00	0,00	0,00	0,00	0,00
Saldo	0,00	0,00	0,00	0,00	0,00	0,00

Actie: AC-2.2.2: Inventariseren van asbest in de gemeentelijke gebouwen

Van 01/01/2020 tot 31/12/2025

	2020	2021	2022	2023	2024	2025
Exploitatie						
Uitgaven	0,00	0,00	0,00	0,00	0,00	0,00
Ontvangsten	0,00	0,00	0,00	0,00	0,00	0,00
Saldo	0,00	0,00	0,00	0,00	0,00	0,00
Investerings						
Uitgaven	0,00	0,00	0,00	0,00	0,00	0,00
Ontvangsten	0,00	0,00	0,00	0,00	0,00	0,00
Saldo	0,00	0,00	0,00	0,00	0,00	0,00
Financiering						
Uitgaven	0,00	0,00	0,00	0,00	0,00	0,00
Ontvangsten	0,00	0,00	0,00	0,00	0,00	0,00
Saldo	0,00	0,00	0,00	0,00	0,00	0,00

Actieplan: AP-2.3: Onderhoudsvriendelijke en groene begraafplaatsen

Onze gemeente onderhoudt in onze gemeente 7 begraafplaatsen en kerkhoven. Sinds een aantal jaren is wordt er op onze kerkhoven en begraafplaatsen gewerkt met concessies. Vanaf 2020 verloopt de grafrust van 1.100 graven en worden deze eigendom van de gemeente. In samenwerking met Winar en de erfgoedraad is er op de oude kerkhoven een lijst opgemaakt van graven van lokaal historisch belang. Op basis van deze lijst neemt het college van burgemeester en schepenen beslissingen over welk graven waardevol erfgoed worden. Deze graven worden de komende 50 jaar onderhouden door de gemeente. De graven die niet weerhouden zijn voor deze lijst, zullen verwijderd worden door de arbeiders van de technische dienst.

Door de verwijdering van deze graven komt er veel vrije ruimte op de begraafplaatsen. Deze vrijgekomen ruimte willen we graag vergroenen. Deze vergroening moet van de begraafplaatsen een plek maken waar men tot rust kan komen in het groen. Daarnaast moet de vergroening er ook voor zorgen dat het onderhoud minder arbeidsintensief is, want sinds de regelgeving rond pesticidenvrij onderhoud was dit een intensieve bezigheid voor de arbeiders van de technische dienst.

Om deze vergroening in goede banen te leiden, gaan we een samenwerking aan met een landschapsarchitect. Het is niet de bedoeling dat er op verwijderde graven terug begraven wordt.

Van 01/01/2020 tot 31/12/2025

	2020	2021	2022	2023	2024	2025
Exploitatie						
Uitgaven	0,00	0,00	0,00	0,00	0,00	0,00
Ontvangsten	0,00	0,00	0,00	0,00	0,00	0,00
Saldo	0,00	0,00	0,00	0,00	0,00	0,00
Investerings						
Uitgaven	15.000,00	40.000,00	40.000,00	40.000,00	40.000,00	0,00
Ontvangsten	0,00	0,00	0,00	0,00	0,00	0,00
Saldo	-15.000,00	-40.000,00	-40.000,00	-40.000,00	-40.000,00	0,00
Financiering						
Uitgaven	0,00	0,00	0,00	0,00	0,00	0,00
Ontvangsten	0,00	0,00	0,00	0,00	0,00	0,00
Saldo	0,00	0,00	0,00	0,00	0,00	0,00

Actie: AC-2.3.1: Ingroenen van begraafplaatsen en kerkhoven

Van 01/01/2020 tot 31/12/2025

	2020	2021	2022	2023	2024	2025
Exploitatie						
Uitgaven	0,00	0,00	0,00	0,00	0,00	0,00
Ontvangsten	0,00	0,00	0,00	0,00	0,00	0,00
Saldo	0,00	0,00	0,00	0,00	0,00	0,00
Investerings						
Uitgaven	15.000,00	40.000,00	40.000,00	40.000,00	40.000,00	0,00
Ontvangsten	0,00	0,00	0,00	0,00	0,00	0,00
Saldo	-15.000,00	-40.000,00	-40.000,00	-40.000,00	-40.000,00	0,00
Financiering						
Uitgaven	0,00	0,00	0,00	0,00	0,00	0,00
Ontvangsten	0,00	0,00	0,00	0,00	0,00	0,00
Saldo	0,00	0,00	0,00	0,00	0,00	0,00

Beleidsdoelstelling: BD-3: Bekkevoort wil een zorgzame gemeente zijn met aandacht voor alle doelgroepen.

Kwalitatieve omschrijving: Bekkevoort wil een zorgzame gemeente zijn met aandacht voor alle doelgroepen, waarbij gestreefd wordt naar maximale betrokkenheid, participatie en tevredenheid.

We willen ervoor zorgen dat we iedere inwoner, ongeacht leeftijd, afkomst, geslacht, geloofsovertuiging ... blijven bekoren.

Van 01/01/2020 tot 31/12/2025

	2020	2021	2022	2023	2024	2025
Exploitatie						
Uitgaven	317.718,00	9.750,00	25.750,00	5.750,00	13.750,00	3.750,00
Ontvangsten	300.000,00	0,00	0,00	0,00	0,00	0,00
Saldo	-17.718,00	-9.750,00	-25.750,00	-5.750,00	-13.750,00	-3.750,00
Investerings						
Uitgaven	60.000,00	40.000,00	10.000,00	10.000,00	10.000,00	10.000,00
Ontvangsten	0,00	0,00	0,00	0,00	0,00	0,00
Saldo	-60.000,00	-40.000,00	-10.000,00	-10.000,00	-10.000,00	-10.000,00
Financiering						
Uitgaven	0,00	0,00	0,00	0,00	0,00	0,00
Ontvangsten	0,00	0,00	0,00	0,00	0,00	0,00
Saldo	0,00	0,00	0,00	0,00	0,00	0,00

Actieplan: AP-3.1: Leven in een kindvriendelijke gemeente

De jeugd is de toekomst, dat weet iedereen. Daarom willen we als gemeente een kindvriendelijk beleid voeren waar ook onze kinderen en jongeren inspraak in hebben.

Naast inspraak willen we kinderen en jongeren ook ruimte geven om te spelen.

Sinds 2019 heeft de gemeente Bekkevoort ook een erkend Huis van het Kind.

Het Huis van het kind is een netwerk voor alle mensen die te maken heeft met opvoeden van kinderen en jongeren van 0 tot 24 jaar. Binnen het Huis van het Kind willen we de al bestaande activiteiten bundelen en een aanbod voorzien van nieuwe zaken. Zo is er sinds kort een virtueel Huis van het Kind, waar je terecht kan voor informatie over en ondersteuning bij het grootbrengen van kinderen en jongeren.

Via het Lokaal Overleg Kinderopvang (LOK) blijven we nauwe contacten onderhouden met de verschillende opvanginitiatieven in onze gemeente. Daarnaast moet het digitaal loket kinderopvang in staat zijn om de noden en gebreken aan (eventuele) opvangplaatsen in kaart te brengen.

Binnen onze gemeente zijn er zeven erkende jeugdverenigingen. Deze verenigingen willen we in de toekomst blijven ondersteunen, zowel op financieel, materieel als logistiek vlak.

Scouts Assent en Chiro Bekkevoort hebben lokalen in privébezit, KLJ Molenbeek- Wersbeek en JH De Zwik maken gebruik van gemeentelijke gebouwen.

De lokalen van KLJ Molenbeek-Wersbeek, de Oude Jongensschool in Molenbeek, krijgen in 2020 een grondige renovatie. Deze renovatie zorgt ook voor extra lokalen.

Onze gemeentelijk vakantieaanbod heeft een grondige face lift gekregen in 2019. Vakantiewerking De Ravotter was een groot succes voor alle partijen en wordt dan ook verdergezet.

Het jeugdbeleid binnen onze gemeente is zowel een intragemeentelijke als een intergemeentelijke samenwerking.

Op gemeentelijk vlak is er bijvoorbeeld de samenwerking met de sport- en cultuurdienst voor het organiseren van activiteiten, maar ook bijvoorbeeld met OCMW voor het Huis van het Kind. `

In samenwerking met andere gemeenten organiseren we bijvoorbeeld heet MEGA-project en de Beleefpas. Deze samenwerkingen worden als positief ervaren en willen we dus zeker verderzetten.

Via een intergemeentelijke preventiewerking willen we projecten opzetten om inwoners te stimuleren tot een gezonde levensstijl en hen beschermen tegen allerlei gezondheidsrisico's. Thema's die we zeker willen laten aan bod komen zijn voeding en mentaal welzijn.

Van 01/01/2020 tot 31/12/2025

	2020	2021	2022	2023	2024	2025
Exploitatie						
Uitgaven	2.750,00	2.750,00	2.750,00	2.750,00	12.750,00	2.750,00
Ontvangsten	0,00	0,00	0,00	0,00	0,00	0,00
Saldo	-2.750,00	-2.750,00	-2.750,00	-2.750,00	-12.750,00	-2.750,00
Investerings						
Uitgaven	0,00	30.000,00	0,00	0,00	0,00	0,00
Ontvangsten	0,00	0,00	0,00	0,00	0,00	0,00
Saldo	0,00	-30.000,00	0,00	0,00	0,00	0,00
Financiering						
Uitgaven	0,00	0,00	0,00	0,00	0,00	0,00
Ontvangsten	0,00	0,00	0,00	0,00	0,00	0,00
Saldo	0,00	0,00	0,00	0,00	0,00	0,00

Actie: AC-3.1.1: Faciliteren van speelmogelijkheden voor alle leeftijden

Onze gemeente beschikt momenteel over drie speelpleintjes, met elk enkele speeltuigen. Op elk speelpleintje gaan we na of er bepaalde toestellen aan vervanging toe zijn én of er voldoende aanbod is voor alle leeftijdscategorieën.

Daarnaast willen we ook op zoek gaan naar een geschikte locatie om een skateterrein in te richten. We willen vermijden dat dit voor overlast zorgt en moeten bij de zoektocht naar een geschikte locatie dus rekening houden met gebruikers van het skateterrein én buurtbewoners.

Momenteel kunnen kinderen in Bekkevoort en Molenbeek al spelen in een van onze twee speelbossen. Voor de kinderen van Assent gaan we op zoek naar een geschikte, toegankelijke locatie.

Verder is er ook een maandelijks peuterspeelpunt opgestart, waar kinderen tussen 0 en 3 jaar samen kunnen spelen en (groot)ouders een toffe babbel kunnen hebben.

Van 01/01/2020 tot 31/12/2025

	2020	2021	2022	2023	2024	2025
Exploitatie						
Uitgaven	2.500,00	2.500,00	2.500,00	2.500,00	2.500,00	2.500,00
Ontvangsten	0,00	0,00	0,00	0,00	0,00	0,00
Saldo	-2.500,00	-2.500,00	-2.500,00	-2.500,00	-2.500,00	-2.500,00
Investerings						
Uitgaven	0,00	30.000,00	0,00	0,00	0,00	0,00
Ontvangsten	0,00	0,00	0,00	0,00	0,00	0,00
Saldo	0,00	-30.000,00	0,00	0,00	0,00	0,00
Financiering						
Uitgaven	0,00	0,00	0,00	0,00	0,00	0,00
Ontvangsten	0,00	0,00	0,00	0,00	0,00	0,00
Saldo	0,00	0,00	0,00	0,00	0,00	0,00

Actie: AC-3.1.2: Oprichting kindergemeenteraad

Sinds 1999 beschikken we over een actieve jeugdraad. In deze jeugdraad zijn jongeren vanaf 16 jaar welkom om mee te werken aan het gemeentelijk jeugdbeleid. We willen in de toekomst ook een kindergemeenteraad organiseren zodat ook kinderen en jongeren onder de 16 jaar hun zegje kunnen doen. Hiervoor willen we een kindergemeenteraad uitwerken waar er een afvaardiging is vanuit de verschillende scholen uit onze gemeente.

Van 01/01/2020 tot 31/12/2025

	2020	2021	2022	2023	2024	2025
Exploitatie						
Uitgaven	250,00	250,00	250,00	250,00	250,00	250,00
Ontvangsten	0,00	0,00	0,00	0,00	0,00	0,00
Saldo	-250,00	-250,00	-250,00	-250,00	-250,00	-250,00
Investerings						
Uitgaven	0,00	0,00	0,00	0,00	0,00	0,00
Ontvangsten	0,00	0,00	0,00	0,00	0,00	0,00
Saldo	0,00	0,00	0,00	0,00	0,00	0,00
Financiering						
Uitgaven	0,00	0,00	0,00	0,00	0,00	0,00
Ontvangsten	0,00	0,00	0,00	0,00	0,00	0,00
Saldo	0,00	0,00	0,00	0,00	0,00	0,00

Actie: AC-3.1.3: Kinderhoogdag

We zetten ook in op een kinderhoogdag zodat we hen op een aangepaste manier met spel en cultuur kunnen laten kennismaken.

Van 01/01/2020 tot 31/12/2025

	2020	2021	2022	2023	2024	2025
Exploitatie						
Uitgaven	0,00	0,00	0,00	0,00	10.000,00	0,00
Ontvangsten	0,00	0,00	0,00	0,00	0,00	0,00
Saldo	0,00	0,00	0,00	0,00	-10.000,00	0,00
Investerings						
Uitgaven	0,00	0,00	0,00	0,00	0,00	0,00
Ontvangsten	0,00	0,00	0,00	0,00	0,00	0,00
Saldo	0,00	0,00	0,00	0,00	0,00	0,00
Financiering						
Uitgaven	0,00	0,00	0,00	0,00	0,00	0,00
Ontvangsten	0,00	0,00	0,00	0,00	0,00	0,00
Saldo	0,00	0,00	0,00	0,00	0,00	0,00

Actie: AC-3.1.4: Kinderopvang

Ook voor (toekomstige) ouders moet het digitaal loket een administratieve vereenvoudiging zijn om op zoek te gaan naar gepaste opvang voor baby's en peuters.

We blijven ook investeren in degelijke naschoolse opvang voor onze leerlingen basisonderwijs van de drie scholen. Voor Assent kijken we vooruit naar de nieuwbouw van een polyvalente ruimte met lokalen voor de naschoolse opvang.

Van 01/01/2020 tot 31/12/2025

	2020	2021	2022	2023	2024	2025
Exploitatie						
Uitgaven	0,00	0,00	0,00	0,00	0,00	0,00
Ontvangsten	0,00	0,00	0,00	0,00	0,00	0,00
Saldo	0,00	0,00	0,00	0,00	0,00	0,00
Investerings						
Uitgaven	0,00	0,00	0,00	0,00	0,00	0,00
Ontvangsten	0,00	0,00	0,00	0,00	0,00	0,00
Saldo	0,00	0,00	0,00	0,00	0,00	0,00
Financiering						
Uitgaven	0,00	0,00	0,00	0,00	0,00	0,00
Ontvangsten	0,00	0,00	0,00	0,00	0,00	0,00
Saldo	0,00	0,00	0,00	0,00	0,00	0,00

Actieplan: AP-3.2: Leven in een actieve en gezonde gemeente

In samenwerking met de sportdienst en sportraad willen we zoveel mogelijk inwoners aan het bewegen krijgen. Hierbij rekenen we natuurlijk ook op de bestaande sportverenigingen, maar we richten ons zeker ook op niet-georganiseerde sporters.

Onze huidige erkende sportverenigingen willen we blijven ondersteunen zoals we de voorbije jaren deden. Via de sportraad willen we ervoor blijven zorgen dat iedere sportvereniging op de hoogte blijft van en inspraak heeft in het beleid.

Als kleinere gemeente is de samenwerking met ILV Sportregio Winge-Demervallei een grote meerwaarde in het organiseren voor succesvolle activiteiten zoals sporteldagen voor senioren of sportdagen voor mindervaliden.

Daarnaast is er ook de een samenwerkingsovereenkomst met de sporthal (gemeente) van Kortenaak zodat onze inwoners en verenigingen aan hetzelfde tarief kunnen sporten als de inwoners van Kortenaak. Bovendien werken we met de gemeente Kortenaak ook samen voor de organisatie van de intergemeentelijke sporteldag voor senioren, de schoolsportdagen en survival run voor al onze basisscholen.

Deze samenwerkingen willen we uiteraard blijven behouden en verruimen waar nodig.

We willen verder ook zoveel mogelijke inwoners aan het bewegen krijgen en voorzien hiervoor heel wat opties. Recent werden de yoga- en seniorobic initiaties wegens succes verdergezet met een vaste lessenreeks. De komende jaren willen we initiaties blijven aanbieden zodat iedereen op een laagdrempelige manier kennis kan maken met een nieuwe sport.

Bekkevoort heeft sinds najaar 2019 als eerste omliggende gemeente een laagdrempelige beweegroute op sportpark De Heide. Hier zullen de coaches van het BOV-project (Bewegen op verwijzing) ook bewegingslessen aanbieden.

Het event Bekkevoort loopt! is jaarlijks een groot succes. Sinds 2019 is er naast het petanquetooernooi en de loopwedstrijd (5 en 10 km) ook een survivalrun voor kinderen. Ook dit bleek een schot in de roos en zullen we dus zeker herhalen.

We willen echter in de toekomst ook een Urban Run organiseren, waarbij de deelnemers op plaatsen lopen waar ze anders niet komen. Bovendien willen we in iedere deelgemeente ook een looproute uitwerken om zoveel mogelijk mensen te stimuleren om te bewegen / sporten.

Afgelopen jaren is de gemeente de eigenaar geworden van de terreinen en kantines van Sporting Molenbeek en VC Bekkevoort. De terreinen en kleedkamers van KK Bekkevoort hebben we in erfpacht. De komende jaren moeten er renovatiewerken worden uitgevoerd, waarbij o.a. energiebesparende aanpassingen zullen gebeuren.

Via een intergemeentelijke preventiewerking willen we projecten opzetten om inwoners te stimuleren tot een gezonde levensstijl en hen beschermen tegen allerlei gezondheidsrisico's. Thema's die we zeker willen laten aan bod komen zijn voeding en mentaal welzijn.

Van 01/01/2020 tot 31/12/2025

	2020	2021	2022	2023	2024	2025
Exploitatie						
Uitgaven	1.250,00	6.000,00	2.000,00	2.000,00	0,00	0,00
Ontvangsten	0,00	0,00	0,00	0,00	0,00	0,00
Saldo	-1.250,00	-6.000,00	-2.000,00	-2.000,00	0,00	0,00
Investerings						
Uitgaven	0,00	0,00	0,00	0,00	0,00	0,00
Ontvangsten	0,00	0,00	0,00	0,00	0,00	0,00
Saldo	0,00	0,00	0,00	0,00	0,00	0,00
Financiering						
Uitgaven	0,00	0,00	0,00	0,00	0,00	0,00
Ontvangsten	0,00	0,00	0,00	0,00	0,00	0,00
Saldo	0,00	0,00	0,00	0,00	0,00	0,00

Actie: AC-3.2.1: Organisatie van een Urban Run

Van 01/01/2020 tot 31/12/2025

	2020	2021	2022	2023	2024	2025
Exploitatie						
Uitgaven	0,00	4.000,00	0,00	0,00	0,00	0,00
Ontvangsten	0,00	0,00	0,00	0,00	0,00	0,00
Saldo	0,00	-4.000,00	0,00	0,00	0,00	0,00
Investerings						
Uitgaven	0,00	0,00	0,00	0,00	0,00	0,00
Ontvangsten	0,00	0,00	0,00	0,00	0,00	0,00
Saldo	0,00	0,00	0,00	0,00	0,00	0,00
Financiering						
Uitgaven	0,00	0,00	0,00	0,00	0,00	0,00
Ontvangsten	0,00	0,00	0,00	0,00	0,00	0,00
Saldo	0,00	0,00	0,00	0,00	0,00	0,00

Actie: AC-3.2.2: Loopsomloop in iedere deelgemeente

Van 01/01/2020 tot 31/12/2025

	2020	2021	2022	2023	2024	2025
Exploitatie						
Uitgaven	1.250,00	0,00	0,00	0,00	0,00	0,00
Ontvangsten	0,00	0,00	0,00	0,00	0,00	0,00
Saldo	-1.250,00	0,00	0,00	0,00	0,00	0,00
Investerings						
Uitgaven	0,00	0,00	0,00	0,00	0,00	0,00
Ontvangsten	0,00	0,00	0,00	0,00	0,00	0,00
Saldo	0,00	0,00	0,00	0,00	0,00	0,00
Financiering						
Uitgaven	0,00	0,00	0,00	0,00	0,00	0,00
Ontvangsten	0,00	0,00	0,00	0,00	0,00	0,00
Saldo	0,00	0,00	0,00	0,00	0,00	0,00

Actie: AC-3.3.2: Evenementen in kerken

Van 01/01/2020 tot 31/12/2025

	2020	2021	2022	2023	2024	2025
Exploitatie						
Uitgaven	0,00	2.000,00	2.000,00	2.000,00	0,00	0,00
Ontvangsten	0,00	0,00	0,00	0,00	0,00	0,00
Saldo	0,00	-2.000,00	-2.000,00	-2.000,00	0,00	0,00
Investerings						
Uitgaven	0,00	0,00	0,00	0,00	0,00	0,00
Ontvangsten	0,00	0,00	0,00	0,00	0,00	0,00
Saldo	0,00	0,00	0,00	0,00	0,00	0,00
Financiering						
Uitgaven	0,00	0,00	0,00	0,00	0,00	0,00
Ontvangsten	0,00	0,00	0,00	0,00	0,00	0,00
Saldo	0,00	0,00	0,00	0,00	0,00	0,00

Actieplan: AP-3.3: Leven in een gezellige en warme gemeente

We willen een gezellige en warme gemeente zijn, waar het goed is om te wonen.

Nieuwe inwoners heten we van harte welkom en dat willen we hen ook tonen.

We ontvangen hen traditiegetrouw op een zondagvoormiddag voor woord en uitleg over onze gemeente. Na een hapje en drankje voegen we daad bij woord en stappen we hiervoor de bus op die ons de mooiste en interessantste plaatsjes van Bekkevoort toont.

Voor onze jubilarissen blijven we twee keer per jaar een plechtigheid voorzien. Hierbij zetten we ze letterlijk en figuurlijk samen met hun familie in de spotlights.

De feestelijke opening van de Staatsbaan in 2016 ligt bij velen nog vers in het geheugen. Het was een feestelijk weekend dat heel wat volk op de been bracht. Met de organisatie van een zesjaarlijks dorpsfeest willen we dit gevoel weer opnieuw opwekken. Samen met de middenstand en lokale verenigingen zal het ongetwijfeld weer een groot succes worden.

Van 01/01/2020 tot 31/12/2025

	2020	2021	2022	2023	2024	2025
Exploitatie						
Uitgaven	0,00	0,00	20.000,00	0,00	0,00	0,00
Ontvangsten	0,00	0,00	0,00	0,00	0,00	0,00
Saldo	0,00	0,00	-20.000,00	0,00	0,00	0,00
Investerings						
Uitgaven	0,00	0,00	0,00	0,00	0,00	0,00
Ontvangsten	0,00	0,00	0,00	0,00	0,00	0,00
Saldo	0,00	0,00	0,00	0,00	0,00	0,00
Financiering						
Uitgaven	0,00	0,00	0,00	0,00	0,00	0,00
Ontvangsten	0,00	0,00	0,00	0,00	0,00	0,00
Saldo	0,00	0,00	0,00	0,00	0,00	0,00

Actie: AC-3.3.1: 5-jaarlijks dorpsfeest

Van 01/01/2020 tot 31/12/2025

	2020	2021	2022	2023	2024	2025
Exploitatie						
Uitgaven	0,00	0,00	20.000,00	0,00	0,00	0,00
Ontvangsten	0,00	0,00	0,00	0,00	0,00	0,00
Saldo	0,00	0,00	-20.000,00	0,00	0,00	0,00
Investerings						
Uitgaven	0,00	0,00	0,00	0,00	0,00	0,00
Ontvangsten	0,00	0,00	0,00	0,00	0,00	0,00
Saldo	0,00	0,00	0,00	0,00	0,00	0,00
Financiering						
Uitgaven	0,00	0,00	0,00	0,00	0,00	0,00
Ontvangsten	0,00	0,00	0,00	0,00	0,00	0,00
Saldo	0,00	0,00	0,00	0,00	0,00	0,00

Actieplan: AP-3.4: Leven in veilige gemeente

Het bestuur zal de volgende jaren het huidige beleid verderzetten met de politiezone Hageland en brandweerzone Oost. Zelf zal het bestuur de nodige aandacht besteden aan Be-Alert en de noodplanning.

Politie

Bekkevoort maakt deel uit van Politiezone Hageland. De gemeentemonitor 2018 toont aan dat het aantal geregistreerde misdrijven in Bekkevoort lager ligt ten opzichte van de andere gemeenten in het Vlaamse Gewest (cijfers 2016):

- Misdaden tegen lichamelijke integriteit (Bekkevoort 2,3/1000 inwoners, Vlaams Gewest: 5,8)
- Gewelddadige misdrijven tegen eigendom (Bekkevoort: 3,6/1000 inwoners, Vlaams Gewest: 6,6)

Hieruit blijkt dat Bekkevoort een veilige gemeente is om te wonen. Dit wordt versterkt door volgende cijfers uit diezelfde Gemeentemonitor: 87% van de inwoners geeft aan zich nooit of zelden onveilig te voelen in Bekkevoort (75% gemiddeld in andere gemeenten in het Vlaamse Gewest).

Niettegenstaande deze lage geregistreerde misdrijven zal de aankoop van mobiele (ANPR) camera's onderzocht worden. Een multifunctioneel gebruik zal moeten nagestreefd worden, te weten naar controle op criminaliteit, verkeerssnelheid, sluikstorten, zwerfvuil.

Brandweer en andere hulpverlening

Bekkevoort behoort sinds de brandweershervorming tot de hulpverleningszone Oost-Brabant. Ook voor noodplanning vallen we onder zone Oost. Het eigen gemeentelijk nood- en interventieplan is geactualiseerd in 2019.

Noodplanning

De gemeente beschikt over een goedgekeurd Algemeen Nood en Interventieplan (ANIP). Onder het gemeentepersoneel is één iemand aangeduid als noodplancoördinator en één personeelslid als back-up noodplancoördinator.

Aanvullend op dit ANIP heeft de communicatieambtenaar zelf een interventieplan opgesteld voor het luik communicatie

(discipline 5). Het is belangrijk dat de inwoners correcte informatie krijgen wanneer zich een situatie voordoet waarbij de gemeentelijke fase wordt afgekondigd.

De gemeente heeft een Bijzonder Nood en Interventieplan (BNIP) opgesteld in kader van het afschakelplan elektriciteit.

De noodplancoördinatoren volgen ook de andere monodisciplinaire interventieplannen op en informeren de bevolking wanneer andere overheden hun interventieplannen -zoals bijvoorbeeld het hitteplan- activeren.

Voor grotere evenementen wordt een veiligheidsprotocol opgesteld met de organisatoren van het evenement. Dit veiligheidsprotocol wordt opgesteld in samenspraak met de politiediensten en de brandweer. Het veiligheidsprotocol omvat o.a. een duidelijke omschrijving van het evenement, een gedetailleerd inplantingsplan van het terrein, en een lijst van te contacteren personen in geval zich een probleemsituatie zou voordoen.

De gemeente is eind 2019 aangesloten bij BE-Alert. Met BE-Alert kunnen burgers zeer snel verwittigd worden als zich een noodsituatie voordoet. De gemeente gaat het systeem nog meer bekend maken bij de bevolking de komende maanden via de gemeentelijke communicatiekanalen. Momenteel hebben 325 inwoners zich ingeschreven op BE-Alert.

Van 01/01/2020 tot 31/12/2025

	2020	2021	2022	2023	2024	2025
Exploitatie						
Uitgaven	0,00	0,00	0,00	0,00	0,00	0,00
Ontvangsten	0,00	0,00	0,00	0,00	0,00	0,00
Saldo	0,00	0,00	0,00	0,00	0,00	0,00
Investerings						
Uitgaven	0,00	0,00	0,00	0,00	0,00	0,00
Ontvangsten	0,00	0,00	0,00	0,00	0,00	0,00
Saldo	0,00	0,00	0,00	0,00	0,00	0,00
Financiering						
Uitgaven	0,00	0,00	0,00	0,00	0,00	0,00
Ontvangsten	0,00	0,00	0,00	0,00	0,00	0,00
Saldo	0,00	0,00	0,00	0,00	0,00	0,00

Actie: AC-3.4.1: Inzetten op controles via ANPR camera's en opvolging

Van 01/01/2020 tot 31/12/2025

	2020	2021	2022	2023	2024	2025
Exploitatie						
Uitgaven	0,00	0,00	0,00	0,00	0,00	0,00
Ontvangsten	0,00	0,00	0,00	0,00	0,00	0,00
Saldo	0,00	0,00	0,00	0,00	0,00	0,00
Investerings						
Uitgaven	0,00	0,00	0,00	0,00	0,00	0,00
Ontvangsten	0,00	0,00	0,00	0,00	0,00	0,00
Saldo	0,00	0,00	0,00	0,00	0,00	0,00
Financiering						
Uitgaven	0,00	0,00	0,00	0,00	0,00	0,00
Ontvangsten	0,00	0,00	0,00	0,00	0,00	0,00
Saldo	0,00	0,00	0,00	0,00	0,00	0,00

Actieplan: AP-3.5: Voor ieder kind een fijne schooltijd

Of je nu kiest voor vrij of gemeentelijk onderwijs: in onze gemeente moeten kinderen en hun ouders moeiteloos de weg naar de school vinden die bij hen past. Via de maatregelen van het flankerend onderwijs blijven we investeren in onze 3 scholen.

Daarnaast blijven we net-overschrijdende activiteiten toejuichen en verder ondersteunen.

Pesten op school is een probleem dat overal ter wereld voorkomt. Pesten vormt een ernstige bedreiging voor een gezonde ontwikkeling van kinderen. Met het Finse anti-pestprogramma Kiva proberen we solidair dit gedrag te stoppen. Kiva focust zich op groepsgevoel, samenhangigheid ... We blijven de Kiva-werking op school verder ondersteunen.

We willen inzetten op de verdere digitalisering van het gemeentelijk onderwijs. We investeren in nieuwe digiborden zodat onze school kwaliteitsvol onderwijs kan blijven leveren aan het product van de toekomst, onze kinderen en jongeren.

Een veilig en aangenaam schoolgebouw is een noodzaak. Daarom willen we op een duurzame manier investeren in het moderniseren en onderhouden van dit schoolgebouw.

Het elektriciteits- en internetnetwerk zal een grondige update ondergaan.

Het klasgebeuren van de 21ste eeuw ondergaat heel wat wijzigingen: meubilair moet flexibel van de ene opstelling naar de andere kunnen switchen, van groepswork naar individueel werk en weer terug. We onderzoeken waar meubilair een meerwaarde in het hele klasgebeuren kan zijn en vervangen waar nodig.

Daarnaast moeten we alle mogelijkheden wat betreft nieuwbouw schoolgebouw verder aftasten en onderzoeken. De inschrijving op de wachtlijst subsidies schoolgebouw dient te gebeuren. De wachttijd loopt momenteel op tot circa 10 jaar. Hiervoor moeten we zeker onderzoeken welke functies het nieuwe schoolgebouw nog kan en moet krijgen, zoals een gedeelde sportinfrastructuur, een polyvalente zaal die ook door verenigingen kan worden gebruikt. Zal de locatie van de naschoolse kinderopvang binnen 10-15 jaar nog voldoende groot zijn, of brengen we deze ook onder in het 'nieuwe' schoolgebouw.

Van 01/01/2020 tot 31/12/2025

	2020	2021	2022	2023	2024	2025
Exploitatie						
Uitgaven	0,00	0,00	0,00	0,00	0,00	0,00
Ontvangsten	0,00	0,00	0,00	0,00	0,00	0,00
Saldo	0,00	0,00	0,00	0,00	0,00	0,00
Investerings						
Uitgaven	60.000,00	10.000,00	10.000,00	10.000,00	10.000,00	10.000,00
Ontvangsten	0,00	0,00	0,00	0,00	0,00	0,00
Saldo	-60.000,00	-10.000,00	-10.000,00	-10.000,00	-10.000,00	-10.000,00
Financiering						
Uitgaven	0,00	0,00	0,00	0,00	0,00	0,00
Ontvangsten	0,00	0,00	0,00	0,00	0,00	0,00
Saldo	0,00	0,00	0,00	0,00	0,00	0,00

Actie: AC-3.5.1: Verdere digitalisering van het onderwijs

Van 01/01/2020 tot 31/12/2025

	2020	2021	2022	2023	2024	2025
Exploitatie						
Uitgaven	0,00	0,00	0,00	0,00	0,00	0,00
Ontvangsten	0,00	0,00	0,00	0,00	0,00	0,00
Saldo	0,00	0,00	0,00	0,00	0,00	0,00
Investerings						
Uitgaven	10.000,00	10.000,00	10.000,00	10.000,00	10.000,00	10.000,00
Ontvangsten	0,00	0,00	0,00	0,00	0,00	0,00
Saldo	-10.000,00	-10.000,00	-10.000,00	-10.000,00	-10.000,00	-10.000,00
Financiering						
Uitgaven	0,00	0,00	0,00	0,00	0,00	0,00
Ontvangsten	0,00	0,00	0,00	0,00	0,00	0,00
Saldo	0,00	0,00	0,00	0,00	0,00	0,00

Actie: AC-3.5.2: Buitengewoon onderhoud schoolgebouwen en optimaliseren veiligheid

Van 01/01/2020 tot 31/12/2025

	2020	2021	2022	2023	2024	2025
Exploitatie						
Uitgaven	0,00	0,00	0,00	0,00	0,00	0,00
Ontvangsten	0,00	0,00	0,00	0,00	0,00	0,00
Saldo	0,00	0,00	0,00	0,00	0,00	0,00
Investerings						
Uitgaven	50.000,00	0,00	0,00	0,00	0,00	0,00
Ontvangsten	0,00	0,00	0,00	0,00	0,00	0,00
Saldo	-50.000,00	0,00	0,00	0,00	0,00	0,00
Financiering						
Uitgaven	0,00	0,00	0,00	0,00	0,00	0,00
Ontvangsten	0,00	0,00	0,00	0,00	0,00	0,00
Saldo	0,00	0,00	0,00	0,00	0,00	0,00

Actieplan: AP-3.6: Kwaliteitsvolle thuiszorg

De omgevingsanalyse toont aan dat de groep senioren (55+) in stijgende lijn zit, ook de interne grijze druk zal de komende jaren alsmear toenemen. Het is onze taak als lokaal bestuur om er over te waken dat deze groep de zorg krijgt waar ze recht op heeft. Steeds meer ouderen kiezen ervoor om zo lang mogelijk in hun vertrouwde omgeving te blijven, maar dan wordt het steeds moeilijker om dat grote huis te onderhouden en alle huishoudelijke taken naar behoren te kunnen uitvoeren. De complexiteit van de zorg die deze doelgroep vraagt is als klein bestuur steeds moeilijker te coördineren. De samenwerking DGAT (Dienst Gezinszorg en Aanvullende Thuiszorg) met Tielt-Winge die sinds januari 2019 op poten werd gezet, zal verder uitgediept worden. We blijven voor ogen houden dat zorgbehoevende inwoners altijd centraal zullen staan zodat we hun zorgcontinuïteit kunnen blijven garanderen.

Van 01/01/2020 tot 31/12/2025

	2020	2021	2022	2023	2024	2025
Exploitatie						
Uitgaven	2.718,00	0,00	0,00	0,00	0,00	0,00
Ontvangsten	0,00	0,00	0,00	0,00	0,00	0,00
Saldo	-2.718,00	0,00	0,00	0,00	0,00	0,00
Investerings						
Uitgaven	0,00	0,00	0,00	0,00	0,00	0,00
Ontvangsten	0,00	0,00	0,00	0,00	0,00	0,00
Saldo	0,00	0,00	0,00	0,00	0,00	0,00
Financiering						
Uitgaven	0,00	0,00	0,00	0,00	0,00	0,00
Ontvangsten	0,00	0,00	0,00	0,00	0,00	0,00
Saldo	0,00	0,00	0,00	0,00	0,00	0,00

Actie: AC-3.6.1: Uitbouw DGAT met Tielt-Winge met aangepaste software

Van 01/01/2020 tot 31/12/2025

	2020	2021	2022	2023	2024	2025
Exploitatie						
Uitgaven	2.718,00	0,00	0,00	0,00	0,00	0,00
Ontvangsten	0,00	0,00	0,00	0,00	0,00	0,00
Saldo	-2.718,00	0,00	0,00	0,00	0,00	0,00
Investerings						
Uitgaven	0,00	0,00	0,00	0,00	0,00	0,00
Ontvangsten	0,00	0,00	0,00	0,00	0,00	0,00
Saldo	0,00	0,00	0,00	0,00	0,00	0,00
Financiering						
Uitgaven	0,00	0,00	0,00	0,00	0,00	0,00
Ontvangsten	0,00	0,00	0,00	0,00	0,00	0,00
Saldo	0,00	0,00	0,00	0,00	0,00	0,00

Actieplan: AP-3.7: Vermaatschappelijking van de zorg

Iedereen zorgt voor iedereen: met deze sterke slogan willen we alle inwoners betrekken in een zorgzame gemeente.

Voor de kinderen waar de thuissituatie soms niet gemakkelijk is om in alle rust en met de juiste begeleiding huistaken te maken en nieuwe leerstof te verwerken, blijven we huistaakbegeleiding promoten. We zoeken actief naar vrijwilligers om dit project te doen blijven slagen.

De steeds groter worden groep ouderen die in hun vertrouwde thuisomgeving wenst te blijven, heeft tot gevolg dat de groep mantelzorgers ook alsmear belangrijker en talrijker wordt. Ook hen willen we niet in de kou laten staan. Via netwerkmomenten willen we hen samenbrengen en luisteren naar hun noden en verzuchtingen. We willen hen ook via gastsprekers/uiteenzettingen versterken in hun rol.

Via de Minder Mobiele Centrale bieden we de mogelijkheid om mensen met een laag inkomen of een beperkte mobiliteit zich toch te laten verplaatsen voor bv. familiebezoek, boodschappen, kapper, bezoek aan de dokter ...

De doelgroep, ouderen, mensen met een lichte handicap, personen met een laag inkomen die geen wagen bezitten, halen we hiermee uit hun sociaal isolement. We blijven hier ook actief op zoek gaan naar vrijwilligers die zelf kunnen kiezen wanneer ze ingeschakeld worden.

Het opvangen van de sterk groeiende vergrijzing stelt onze gemeente voor grote uitdagingen. 25% van de Bekkevoortse bevolking is momenteel ouder dan 60 jaar. Tegen 2025 zal dit stijgen tot 33%. Uit een studie blijkt dat eenzaamheid de grootste bezorgdheid

is bij de senioren.

De meeste mensen die nu op pensioen gaan, hebben gemiddeld nog bijna twintig jaren van hun leven voor de boeg. Zij moeten daar met volle teugen van kunnen genieten. Deze senioren moeten daarvoor wel fysiek en mentaal actief en gezond blijven.

De gemeente wil deze alsmaar groeiende groep senioren aanzetten tot meer bewegen. Senioren worden fitter en hebben meer energie.

De huidige sportelactiviteiten zullen verdergezet worden, zoals sporteldagen en seniorobic.

Zo ook de jaarlijkse organisatie van acht ommetjes, met een gemiddelde lengte van 4 à 5 kilometer, door onze prachtige open ruimte met akkervelden, fruitboomgaarden, authentieke holle wegen, heuvels en valleien, maar ook langs kruisbeelden, kappelen, speelbossen, CADO, kerken en pastorijen.

Sociale contacten blijven zeer belangrijk om met volle teugen te kunnen genieten. De gemeente behoudt daarom ook het jaarlijks seniorenfeest en elke twee jaar minimaal een bedrijfsbezoek.

Van 01/01/2020 tot 31/12/2025

	2020	2021	2022	2023	2024	2025
Exploitatie						
Uitgaven	1.000,00	1.000,00	1.000,00	1.000,00	1.000,00	1.000,00
Ontvangsten	0,00	0,00	0,00	0,00	0,00	0,00
Saldo	-1.000,00	-1.000,00	-1.000,00	-1.000,00	-1.000,00	-1.000,00
Investerings						
Uitgaven	0,00	0,00	0,00	0,00	0,00	0,00
Ontvangsten	0,00	0,00	0,00	0,00	0,00	0,00
Saldo	0,00	0,00	0,00	0,00	0,00	0,00
Financiering						
Uitgaven	0,00	0,00	0,00	0,00	0,00	0,00
Ontvangsten	0,00	0,00	0,00	0,00	0,00	0,00
Saldo	0,00	0,00	0,00	0,00	0,00	0,00

Actie: AC-3.7.1: Netwerkmomenten mantelzorgers

Van 01/01/2020 tot 31/12/2025

	2020	2021	2022	2023	2024	2025
Exploitatie						
Uitgaven	1.000,00	1.000,00	1.000,00	1.000,00	1.000,00	1.000,00
Ontvangsten	0,00	0,00	0,00	0,00	0,00	0,00
Saldo	-1.000,00	-1.000,00	-1.000,00	-1.000,00	-1.000,00	-1.000,00
Investerings						
Uitgaven	0,00	0,00	0,00	0,00	0,00	0,00
Ontvangsten	0,00	0,00	0,00	0,00	0,00	0,00
Saldo	0,00	0,00	0,00	0,00	0,00	0,00
Financiering						
Uitgaven	0,00	0,00	0,00	0,00	0,00	0,00
Ontvangsten	0,00	0,00	0,00	0,00	0,00	0,00
Saldo	0,00	0,00	0,00	0,00	0,00	0,00

Actieplan: AP-3.8: Inwoners beschermen tegen armoede en hen stimuleren om te participeren aan het maatschappelijk leven

Armoede, en vooral kinderarmoede, blijft één van de grootste problemen in onze maatschappij. We kunnen Bekkevoort niet vergelijken met centrumsteden, maar we moeten alert blijven voor signalen vanuit scholen, sociale diensten, mutualiteiten, zorgorganisaties ... We moeten volop inzetten op detectie en preventie.

Via de tussenkomst voor socio-culturele en sportieve participatie voor mensen in armoede bieden we kansen aan inwoners om aansluiting te vinden met het dagelijks maatschappelijk leven. We kunnen hen een extra duwtje in de rug geven voor lidmaatschap aan sportclub, jeugd- of culturele verenigingen, deelname aan vakantiewerking De Ravotter ...

Ook de tussenkomsten voor paramedische en psychologische ondersteuning als schoolkosten, zorgt er samen voor dat het welzijn van deze doelgroep fors de hoogte ingaat.

We moeten ook onze aandacht richten tot zij die moeilijk of ver van de reguliere arbeidsmarkt afstaan. We proberen hen via SACHA (Sociale activering cluster Hageland) te activeren naar een boeiende job of opleiding. Waar we ook samen naar op zoek gaan, zijn oplossingen voor de randproblematieken die een tewerkstelling in de weg staan: kinderopvang, mobiliteit, (onvoldoende) Nederlandse taal kennen. Via wijkwerken of vrijwilligerswerk willen we leefloongerechtigden op deze manier

korter bij de arbeidsmarkt brengen.

Door de krapte op de private huurmarkt en de lange wachlijsten voor sociale woningen kopen gezinnen vaak een kwalitatief minderwaardige woning, zonder de mogelijkheid er financiële middelen in te investeren om de woning kwalitatief in orde te brengen,

Door de leninglast en een gebrek aan vermogen, kunnen deze zogenaamde noodkopers vaak ook geen beroep doen op renovatiepremies. Hierdoor gaan de vele tegemoetkomingen aan hen voorbij. Vaak zijn ook administratieve kennis en technisch inzicht afwezig. Nochtans is hier de grootste winst aan energiebesparing te halen. Via de subsidieretentie van de Provincie Vlaams-Brabant kunnen we deze eigenaars de kans bieden om de noodzakelijke aanpassingen aan hun woningen te doen, via een renteloze lening met uitgestelde terugbetaling van 30.000 euro.

Van 01/01/2020 tot 31/12/2025

	2020	2021	2022	2023	2024	2025
Exploitatie						
Uitgaven	310.000,00	0,00	0,00	0,00	0,00	0,00
Ontvangsten	300.000,00	0,00	0,00	0,00	0,00	0,00
Saldo	-10.000,00	0,00	0,00	0,00	0,00	0,00
Investerings						
Uitgaven	0,00	0,00	0,00	0,00	0,00	0,00
Ontvangsten	0,00	0,00	0,00	0,00	0,00	0,00
Saldo	0,00	0,00	0,00	0,00	0,00	0,00
Financiering						
Uitgaven	0,00	0,00	0,00	0,00	0,00	0,00
Ontvangsten	0,00	0,00	0,00	0,00	0,00	0,00
Saldo	0,00	0,00	0,00	0,00	0,00	0,00

Actie: AC-3.8.1: Teverkstellingsprojecten (SACHA)

De activering van leefloongerechtigden en equivalent leefloongerechtigden.

Het uiteindelijke doel is de bovengenoemde doelgroep aan het werk helpen via een traject op maat, aangepast aan de competenties van het individu en de (knelpuntgerichte) vraag op de arbeidsmarkt.

Van 01/01/2020 tot 31/12/2025

	2020	2021	2022	2023	2024	2025
Exploitatie						
Uitgaven	0,00	0,00	0,00	0,00	0,00	0,00
Ontvangsten	0,00	0,00	0,00	0,00	0,00	0,00
Saldo	0,00	0,00	0,00	0,00	0,00	0,00
Investerings						
Uitgaven	0,00	0,00	0,00	0,00	0,00	0,00
Ontvangsten	0,00	0,00	0,00	0,00	0,00	0,00
Saldo	0,00	0,00	0,00	0,00	0,00	0,00
Financiering						
Uitgaven	0,00	0,00	0,00	0,00	0,00	0,00
Ontvangsten	0,00	0,00	0,00	0,00	0,00	0,00
Saldo	0,00	0,00	0,00	0,00	0,00	0,00

Actie: AC-3.8.2: Subsidieretentie en hypothecaire inschrijvingen

Via een renteloze lening met uitgestelde terugbetaling van 30.000 euro per dossier, kunnen we eigenaars de kans bieden om noodzakelijke aanpassingen aan hun woningen te doen.

Van 01/01/2020 tot 31/12/2025

	2020	2021	2022	2023	2024	2025
Exploitatie						
Uitgaven	310.000,00	0,00	0,00	0,00	0,00	0,00
Ontvangsten	300.000,00	0,00	0,00	0,00	0,00	0,00
Saldo	-10.000,00	0,00	0,00	0,00	0,00	0,00
Investerings						
Uitgaven	0,00	0,00	0,00	0,00	0,00	0,00
Ontvangsten	0,00	0,00	0,00	0,00	0,00	0,00
Saldo	0,00	0,00	0,00	0,00	0,00	0,00
Financiering						
Uitgaven	0,00	0,00	0,00	0,00	0,00	0,00
Ontvangsten	0,00	0,00	0,00	0,00	0,00	0,00
Saldo	0,00	0,00	0,00	0,00	0,00	0,00

Actieplan: AP-3.9: We bieden 'Zorg op maat' en bouwen aan een solidaire gemeenschap, GBO Demerland bundelt de krachten

Het Geïntegreerd Breed Onthaal (GBO) Demerland bundelt de bestaande GBO-krachten in de ELZ met outreachende acties en lokale accenten.

GBO Demerland werkt een gezamenlijke visie uit met gemeenschappelijke doelstellingen en een uniform gedragen kader. De stuurgroep werkt een kader uit met gemeenschappelijke werkingsprincipes die elk van de kernpartners herhaaldelijk zal uitdragen naar de eigen werkvloer. Dit kader mag een lokaal gedifferentieerde aanpak - op basis van lokale noden en opportuniteiten - niet in de weg staan. De stuurgroep werkt een samenwerkingsovereenkomst uit met concrete engagementen voor elk van de partners.

De basiswerkers worden gefaciliteerd in hun samenwerking. Ze worden eenduidig aangestuurd om de werkingsprincipes te realiseren. GBO Demerland zorgt voor participatie van de basiswerkers

We bouwen een structuur uit waarbij het casusoverleg een verankerd instrument is voor de bespreking van complexe dossiers. We organiseren gezamenlijke praktijkgerichte opleidingen waarin de basiswerkers zich de werkingsprincipes eigen kunnen maken. We ondersteunen basiswerkers in kwaliteitsvolle basisdienstverlening ook indien het GBO een verhoogde instroom van dossiers betekent.

We organiseren periodieke basiswerkersdagen waarbij input wordt gevraagd bij elke fase van het project.

De basiswerkers van GBO Demerland delen expertise met mekaar. Via casusoverleg stimuleren we expertisedeling.

Bovendien organiseren we basiswerkersdagen om aan kennisdeling en expertiseverruiming te doen, ondersteuning te bieden in het gebruik van de instrumenten, om te reflecteren vanuit de gedeelde missie en visie, om methodieken uit te wisselen ...

We zorgen ook voor een portfolio (wie-is-wie boekje) van alle kernpartners in de ELZ als "gouden gids" voor professionele doorverwijzers.

Hulpverleners van verschillende echelons en disciplines leren mekaar beter kennen via persoonlijke contacten en via een digitaal platform. We nemen deel aan regionale uitwisselmomenten om te leren van andere regio's.

We zorgen voor afstemming met de zorggraad en we onderzoeken hoe GBO en ELZ mekaar kunnen versterken.

We zorgen voor participatie van de doelgroep bij de uitwerking van de acties van GBO Demerland

Via lokale participatie-initiatieven luisteren we naar de verschillende doelgroepen van het GBO en gaan we aan de slag met hun feedback. Cliënten worden daadwerkelijk krachtgericht benaderd. Het netwerk van de cliënt wordt in kaart gebracht en er wordt contextgericht aan de slag gegaan.

We werken outreachende en proactieve acties uit om welomschreven kwetsbare doelgroepen te bereiken.

Er is een eenvoudig aanmeldformulier uitgewerkt voor elke toeleider. De GBO-medewerker zorgt voor herhaaldelijke, ruime bekendmaking van het GBO-project. De GBO-medewerker zet zélf de eerste stap naar de cliënt zodat bij doorverwijzing geen cliënten ongewild door de mazen van het net vallen. Het eerste vraagverhelderingsgesprek gebeurt op een plaats naar keuze van cliënt. Bij de vraagverheldering zetten we ook in op rechtendetectie.

De GBO-medewerker wordt een vertrouwd gezicht op de diverse, lokale warme vindplaatsen van welomschreven kwetsbare groepen. We brengen diverse signalen van welomschreven doelgroepen in kaart. Het samenwerkingsverband gaat actief aan de slag met de signalen. Buurtgerichte activiteiten vanuit lokale organisaties worden aangemoedigd.

Van 01/01/2020 tot 31/12/2025

	2020	2021	2022	2023	2024	2025
Exploitatie						
Uitgaven	0,00	0,00	0,00	0,00	0,00	0,00
Ontvangsten	0,00	0,00	0,00	0,00	0,00	0,00
Saldo	0,00	0,00	0,00	0,00	0,00	0,00
Investerings						
Uitgaven	0,00	0,00	0,00	0,00	0,00	0,00
Ontvangsten	0,00	0,00	0,00	0,00	0,00	0,00
Saldo	0,00	0,00	0,00	0,00	0,00	0,00
Financiering						
Uitgaven	0,00	0,00	0,00	0,00	0,00	0,00
Ontvangsten	0,00	0,00	0,00	0,00	0,00	0,00
Saldo	0,00	0,00	0,00	0,00	0,00	0,00

Actie: AC-3.9.1: Geïntegreerd Breed Onthaal (GBO) Demerland bundelt de bestaande GBO-krachten in de ELZ

Als partners van GBO Demerland bouwen we een GBO uit dat gericht is op een toegankelijke hulpverlening en het tegengaan van onderbescherming in de ELZ Demerland. Wij zijn de regisseur van het GBO Demerland. Collegiaal werd beslist dat OCMW Scherpenheuvel-Zichem aanvragend bestuur is. Met de voorziene middelen werven we een intergemeentelijke GBO-medewerker aan die vindplaatsgerichte acties uitwerkt, die de onthaalfunctie opneemt, die de GBO-dossiers via warme overdracht toevertrouwt aan het reguliere aanbod én die een signaalfunctie opneemt en verbetervoorstellen aanreikt aan de intergemeentelijke stuurgroep.

De volledige projectaanvraag is terug te vinden op de URL:

https://www.eerstelijnszone.be/sites/default/files/atoms/files/GBO_Demerland.pdf.

Van 01/01/2020 tot 31/12/2025

	2020	2021	2022	2023	2024	2025
Exploitatie						
Uitgaven	0,00	0,00	0,00	0,00	0,00	0,00
Ontvangsten	0,00	0,00	0,00	0,00	0,00	0,00
Saldo	0,00	0,00	0,00	0,00	0,00	0,00
Investerings						
Uitgaven	0,00	0,00	0,00	0,00	0,00	0,00
Ontvangsten	0,00	0,00	0,00	0,00	0,00	0,00
Saldo	0,00	0,00	0,00	0,00	0,00	0,00
Financiering						
Uitgaven	0,00	0,00	0,00	0,00	0,00	0,00
Ontvangsten	0,00	0,00	0,00	0,00	0,00	0,00
Saldo	0,00	0,00	0,00	0,00	0,00	0,00

Beleidsdoelstelling: BD-4: Bekkevoort wil een kwaliteitsvolle en digitale dienstverlening aanbieden.

Kwalitatieve omschrijving: We willen werk maken van de verdere uitbouw van een klantvriendelijke dienstverlening waarbij de burger centraal staat. Kwaliteitsvol en digitaal zijn woorden die centraal staan in het dienstverleningsconcept.

Ook in deze legislatuur blijft communicatie een essentieel element in het beleid van de Bekkevoortse beleidsploeg. Het is de tool om de burgers maximaal te informeren over het gevoerde beleid.

Het bestuur zal de volgende jaren het huidige beleid verderzetten. Voldoende openheid naar en communicatie met de ambtenaren en de burgers zijn essentieel voor een stevig draagvlak van het gevoerde beleid.

Daarnaast is het voor de beleidsploeg zeer belangrijk om voldoende kansen tot participatie, inspraak en informatievergaring te garanderen voor de burger.

Van 01/01/2020 tot 31/12/2025

	2020	2021	2022	2023	2024	2025
Exploitatie						
Uitgaven	0,00	0,00	0,00	0,00	0,00	0,00
Ontvangsten	0,00	0,00	0,00	0,00	0,00	0,00
Saldo	0,00	0,00	0,00	0,00	0,00	0,00
Investerings						
Uitgaven	38.045,00	0,00	0,00	0,00	0,00	0,00
Ontvangsten	0,00	0,00	0,00	0,00	0,00	0,00
Saldo	-38.045,00	0,00	0,00	0,00	0,00	0,00
Financiering						
Uitgaven	0,00	0,00	0,00	0,00	0,00	0,00
Ontvangsten	0,00	0,00	0,00	0,00	0,00	0,00
Saldo	0,00	0,00	0,00	0,00	0,00	0,00

Actieplan: AP-4.1: Verdere uitbouw van een klantvriendelijke dienstverlening

We willen het werken op afspraak uitbreiden voor alle diensten. Momenteel werkt enkel de afdeling grondgebiedzaken deels op afspraak. Dit zal gepaard gaan met de nodige ondersteunende software hiervoor.

Ook het fysiek en telefonisch onthaal nemen we onder de loep om dit onthaal te optimaliseren voor de burger. Zo komt er een proces rond het telefonisch onthaal.

We gaan het gemeentehuis herinrichten. Dit brengt een herlokalisatie van de diensten met zich mee en zal zorgen voor een optimalisatie van de beschikbare ruimten.

We willen het digitaal loket uitbreiden voor wie wil en kan. Voor deze uitbreiding maken we gebruik van de nodige ondersteunende mid-office software.

We maken werk van geïntegreerde reglementen op het vlak van openbaarheid van bestuur en klachtenmanagement.

Van 01/01/2020 tot 31/12/2025

	2020	2021	2022	2023	2024	2025
Exploitatie						
Uitgaven	0,00	0,00	0,00	0,00	0,00	0,00
Ontvangsten	0,00	0,00	0,00	0,00	0,00	0,00
Saldo	0,00	0,00	0,00	0,00	0,00	0,00
Investerings						
Uitgaven	33.810,00	0,00	0,00	0,00	0,00	0,00
Ontvangsten	0,00	0,00	0,00	0,00	0,00	0,00
Saldo	-33.810,00	0,00	0,00	0,00	0,00	0,00
Financiering						
Uitgaven	0,00	0,00	0,00	0,00	0,00	0,00
Ontvangsten	0,00	0,00	0,00	0,00	0,00	0,00
Saldo	0,00	0,00	0,00	0,00	0,00	0,00

Actie: AC-4.1.1: Uitbreiden werken op afspraak voor alle diensten

Van 01/01/2020 tot 31/12/2025

	2020	2021	2022	2023	2024	2025
Exploitatie						
Uitgaven	0,00	0,00	0,00	0,00	0,00	0,00
Ontvangsten	0,00	0,00	0,00	0,00	0,00	0,00
Saldo	0,00	0,00	0,00	0,00	0,00	0,00
Investerings						
Uitgaven	13.310,00	0,00	0,00	0,00	0,00	0,00
Ontvangsten	0,00	0,00	0,00	0,00	0,00	0,00
Saldo	-13.310,00	0,00	0,00	0,00	0,00	0,00
Financiering						
Uitgaven	0,00	0,00	0,00	0,00	0,00	0,00
Ontvangsten	0,00	0,00	0,00	0,00	0,00	0,00
Saldo	0,00	0,00	0,00	0,00	0,00	0,00

Actie: AC-4.1.2: Fysiek en telefonisch onthaal

Van 01/01/2020 tot 31/12/2025

	2020	2021	2022	2023	2024	2025
Exploitatie						
Uitgaven	0,00	0,00	0,00	0,00	0,00	0,00
Ontvangsten	0,00	0,00	0,00	0,00	0,00	0,00
Saldo	0,00	0,00	0,00	0,00	0,00	0,00
Investerings						
Uitgaven	0,00	0,00	0,00	0,00	0,00	0,00
Ontvangsten	0,00	0,00	0,00	0,00	0,00	0,00
Saldo	0,00	0,00	0,00	0,00	0,00	0,00
Financiering						
Uitgaven	0,00	0,00	0,00	0,00	0,00	0,00
Ontvangsten	0,00	0,00	0,00	0,00	0,00	0,00
Saldo	0,00	0,00	0,00	0,00	0,00	0,00

Actie: AC-4.1.3: Herinrichting gemeentehuis

Van 01/01/2020 tot 31/12/2025

	2020	2021	2022	2023	2024	2025
Exploitatie						
Uitgaven	0,00	0,00	0,00	0,00	0,00	0,00
Ontvangsten	0,00	0,00	0,00	0,00	0,00	0,00
Saldo	0,00	0,00	0,00	0,00	0,00	0,00
Investerings						
Uitgaven	13.500,00	0,00	0,00	0,00	0,00	0,00
Ontvangsten	0,00	0,00	0,00	0,00	0,00	0,00
Saldo	-13.500,00	0,00	0,00	0,00	0,00	0,00
Financiering						
Uitgaven	0,00	0,00	0,00	0,00	0,00	0,00
Ontvangsten	0,00	0,00	0,00	0,00	0,00	0,00
Saldo	0,00	0,00	0,00	0,00	0,00	0,00

Actie: AC-4.1.4: Uitbreiding digitaal loket voor wie wil en kan

Van 01/01/2020 tot 31/12/2025

	2020	2021	2022	2023	2024	2025
Exploitatie						
Uitgaven	0,00	0,00	0,00	0,00	0,00	0,00
Ontvangsten	0,00	0,00	0,00	0,00	0,00	0,00
Saldo	0,00	0,00	0,00	0,00	0,00	0,00
Investerings						
Uitgaven	7.000,00	0,00	0,00	0,00	0,00	0,00
Ontvangsten	0,00	0,00	0,00	0,00	0,00	0,00
Saldo	-7.000,00	0,00	0,00	0,00	0,00	0,00
Financiering						
Uitgaven	0,00	0,00	0,00	0,00	0,00	0,00
Ontvangsten	0,00	0,00	0,00	0,00	0,00	0,00
Saldo	0,00	0,00	0,00	0,00	0,00	0,00

Actie: AC-4.1.5: Geïntegreerde reglementen

Van 01/01/2020 tot 31/12/2025

	2020	2021	2022	2023	2024	2025
Exploitatie						
Uitgaven	0,00	0,00	0,00	0,00	0,00	0,00
Ontvangsten	0,00	0,00	0,00	0,00	0,00	0,00
Saldo	0,00	0,00	0,00	0,00	0,00	0,00
Investerings						
Uitgaven	0,00	0,00	0,00	0,00	0,00	0,00
Ontvangsten	0,00	0,00	0,00	0,00	0,00	0,00
Saldo	0,00	0,00	0,00	0,00	0,00	0,00
Financiering						
Uitgaven	0,00	0,00	0,00	0,00	0,00	0,00
Ontvangsten	0,00	0,00	0,00	0,00	0,00	0,00
Saldo	0,00	0,00	0,00	0,00	0,00	0,00

Actieplan: AP-4.2: Bekkevoort zet in op heldere en efficiënte communicatie

De gemeente Bekkevoort biedt de burger up-to-date informatie over het beleid, de gemeentelijke evenementen ...via diverse gemeentelijke communicatiekanalen. Dit blijft voor de Bekkevoortse beleidsploeg een prioriteit.

Het gaat om een gezonde mix van zowel digitale communicatiekanalen (bv. website, Facebook, Twitter, Hageland app en nieuwsbrieven) als gedrukte communicatiekanalen (bv. maandelijks infoblad, infogids en de brochure van de vakantiewerking). De burger heeft dus een ruime keuze uit communicatiekanalen en kan kiezen wat voor hem het beste past.

Daarnaast schenkt de gemeente Bekkevoort de nodige aandacht aan doelgroepgerichte communicatie. Goede voorbeelden hiervan zijn de seniorenkrant of het digitale Bekkevoortse Huis van het Kind.

Digitale kanalen en sociale media

Het aantal digitale communicatiekanalen is de laatste 10 jaren enorm toegenomen: Facebook, Twitter, Google Photos (digitale fotobibliotheek), een app en digitale nieuwsbrieven waren toen nog quasi onbestaand.

De verwachtingen van de burger qua communicatie zijn ook gewijzigd. Een periodiek infoblad en een artikel in de (lokale) media volstaan niet meer. Deze blijven nodig en zijn nuttig, maar de burger wenst daarnaast snelle en accurate communicatie. Hier spelen de sociale media een belangrijke rol in.

Wel mogen de gemeente en het OCMW natuurlijk niet achterblijven, maar blijven evolueren. De gemeente Bekkevoort heeft in allerlei bevragingen altijd goede scores gekregen voor de communicatie en is een voortrekker in de regio op het vlak van communicatie.

We kiezen voor een optimalisatie van de digitale kanalen waarbij we rekening houden met de webtoegankelijkheid. We gaan een digitaal handtekenplatform integreren in de werking van de organisatie. Ook hebben we oog voor het verhaal van Slimme Regio.

Website

De gemeentelijke website is recent vernieuwd (december 2017), maar tijd en ruimte voor onderhoud, opvolging, verbetering, nieuwsberichten ... blijven noodzakelijk.

Belangrijk is ook de regelmatige coaching van redacteurs om hun "gedeelte" op de website te onderhouden. De communicatieambtenaar reikt hiervoor ook de nodige handvaten aan.

Participerende gemeente

Voor de beleidsploeg blijft het zeer belangrijk om voldoende kansen tot participatie, inspraak en informatievergaring te garanderen voor de burger.

Participatie via adviesraden en ad hoc

Inspraak en participatie zijn belangrijk. De adviesraden zijn hierin een belangrijke spil:

- Adviesraad Mobiliteit en Verkeer (AMV)
- Adviesraad Trage Wegen
- Beheersorgaan openbare bibliotheek
- Cultuurraad
- Erfgoedraad
- Gemeentelijke Commissie voor Ruimtelijke Ordening (Gecoro)
- Jeugdraad
- Landbouwwaad
- Lokaal Overleg Kinderopvang (LOK)
- Middenstandsraad
- Milieuadviesraad (MAR)
- Overleg Onderwijs Gemeente (OOG)
- Schoolraad
- Seniorenadviesraad
- Sportraad

Raden dienen als klankbord en bron voor lokale noden. Daarnaast kunnen ze ook extra expertise en ervaring aanleveren.

Ook via informatievergaderingen en hoorzittingen (bv. bij ingrijpende wegenwerken of tijdens openbare onderzoeken van stedenbouwkundige realisaties) worden de inwoners betrokken bij het gemeentebeleid. De ingeslagen weg van informatievergaderingen bij belangrijke beslissingsmomenten willen we verderzetten.

De gemeente Bekkevoort zet ook in, waar mogelijk, op participatietrajecten. Een goed voorbeeld hiervan tijdens de afgelopen legislatuur was het participatietraject over de trage wegen in de gemeente.

Van 01/01/2020 tot 31/12/2025

	2020	2021	2022	2023	2024	2025
Exploitatie						
Uitgaven	0,00	0,00	0,00	0,00	0,00	0,00
Ontvangsten	0,00	0,00	0,00	0,00	0,00	0,00
Saldo	0,00	0,00	0,00	0,00	0,00	0,00
Investerings						
Uitgaven	4.235,00	0,00	0,00	0,00	0,00	0,00
Ontvangsten	0,00	0,00	0,00	0,00	0,00	0,00
Saldo	-4.235,00	0,00	0,00	0,00	0,00	0,00
Financiering						
Uitgaven	0,00	0,00	0,00	0,00	0,00	0,00
Ontvangsten	0,00	0,00	0,00	0,00	0,00	0,00
Saldo	0,00	0,00	0,00	0,00	0,00	0,00

Actie: AC-4.2.1: Doelgroepgerichte informatie en communicatie via al onze kanalen

Website

De gemeentelijke website is recent vernieuwd (december 2017), maar tijd en ruimte voor onderhoud, opvolging, verbetering, nieuwsberichten ... blijven noodzakelijk.

Belangrijk is ook de regelmatige coaching van redacteurs om hun "gedeelte" op de website te onderhouden. De communicatieambtenaar reikt hiervoor ook de nodige handvaten aan:

- Specifieke handleidingen over bekendmakingen, nieuwsbrieven, nieuwsberichten en producten onderhouden zijn gemaakt door communicatieambtenaar en bezorgd aan redacteurs
- De communicatieambtenaar doet een paar keer per jaar een oproep voor het onderhoud door de redacteurs

Voor de gemeentelijke website houden we eveneens rekening met de webtoegankelijkheid.

Infoblad

Al 13 jaar verschijnt het gemeentelijk infoblad als Gemeentenieuws in het gratis huis-aan-huisblad Bekke-Nieuws. Deze integratie in Bekke-Nieuws is gekend bij de bevolking. Het huidige concept werkt efficiënt, wat nodig is voor een maandelijks infoblad (plus 2x/jaar een seniorenkrant) wat periodiek gezien tegenwoordig een uitzondering is

Op middellange termijn is restylen aan de orde. Het restylen gebeurt best naar analogie van de website en de infogids. Hulp van een communicatiebureau is hierbij wenselijk, aangezien zo'n bureau een andere, gespecialiseerde kijk hierop heeft.

Momenteel is er nog een aparte OCMW-pagina. Een integratie van deze pagina in het infoblad is vanaf 2020 een feit.

Perscommunicatie

Maandelijks ontvangen de gemeentelijke perscontacten een persagenda met daarin een overzicht met de nodige info van de (gemeentelijke) activiteiten die in die maand plaatsvinden. Op regelmatige basis stuurt de gemeente ook persberichten over bepaalde items, indien mogelijk met begeleidende foto, en persuitnodigingen voor grotere evenementen of persontmoetingen uit.

Van 01/01/2020 tot 31/12/2025

	2020	2021	2022	2023	2024	2025
Exploitatie						
Uitgaven	0,00	0,00	0,00	0,00	0,00	0,00
Ontvangsten	0,00	0,00	0,00	0,00	0,00	0,00
Saldo	0,00	0,00	0,00	0,00	0,00	0,00
Investerings						
Uitgaven	0,00	0,00	0,00	0,00	0,00	0,00
Ontvangsten	0,00	0,00	0,00	0,00	0,00	0,00
Saldo	0,00	0,00	0,00	0,00	0,00	0,00
Financiering						
Uitgaven	0,00	0,00	0,00	0,00	0,00	0,00
Ontvangsten	0,00	0,00	0,00	0,00	0,00	0,00
Saldo	0,00	0,00	0,00	0,00	0,00	0,00

Actie: AC-4.2.2: Optimalisatie van de digitale kanalen

Van 01/01/2020 tot 31/12/2025

	2020	2021	2022	2023	2024	2025
Exploitatie						
Uitgaven	0,00	0,00	0,00	0,00	0,00	0,00
Ontvangsten	0,00	0,00	0,00	0,00	0,00	0,00
Saldo	0,00	0,00	0,00	0,00	0,00	0,00
Investerings						
Uitgaven	4.235,00	0,00	0,00	0,00	0,00	0,00
Ontvangsten	0,00	0,00	0,00	0,00	0,00	0,00
Saldo	-4.235,00	0,00	0,00	0,00	0,00	0,00
Financiering						
Uitgaven	0,00	0,00	0,00	0,00	0,00	0,00
Ontvangsten	0,00	0,00	0,00	0,00	0,00	0,00
Saldo	0,00	0,00	0,00	0,00	0,00	0,00

Actie: AC-4.2.3: Geïntegreerde huisstijl gemeente/OCMW

We gaan voor een geïntegreerde huisstijl, zowel voor de gemeente als OCMW. Zo treden we naar buiten als één organisatie.

Van 01/01/2020 tot 31/12/2025

	2020	2021	2022	2023	2024	2025
Exploitatie						
Uitgaven	0,00	0,00	0,00	0,00	0,00	0,00
Ontvangsten	0,00	0,00	0,00	0,00	0,00	0,00
Saldo	0,00	0,00	0,00	0,00	0,00	0,00
Investerings						
Uitgaven	0,00	0,00	0,00	0,00	0,00	0,00
Ontvangsten	0,00	0,00	0,00	0,00	0,00	0,00
Saldo	0,00	0,00	0,00	0,00	0,00	0,00
Financiering						
Uitgaven	0,00	0,00	0,00	0,00	0,00	0,00
Ontvangsten	0,00	0,00	0,00	0,00	0,00	0,00
Saldo	0,00	0,00	0,00	0,00	0,00	0,00

Actie: AC-4.2.4: Jaarlijkse opmaak van een actieplan communicatie (intern en extern)

Van 01/01/2020 tot 31/12/2025

	2020	2021	2022	2023	2024	2025
Exploitatie						
Uitgaven	0,00	0,00	0,00	0,00	0,00	0,00
Ontvangsten	0,00	0,00	0,00	0,00	0,00	0,00
Saldo	0,00	0,00	0,00	0,00	0,00	0,00
Investerings						
Uitgaven	0,00	0,00	0,00	0,00	0,00	0,00
Ontvangsten	0,00	0,00	0,00	0,00	0,00	0,00
Saldo	0,00	0,00	0,00	0,00	0,00	0,00
Financiering						
Uitgaven	0,00	0,00	0,00	0,00	0,00	0,00
Ontvangsten	0,00	0,00	0,00	0,00	0,00	0,00
Saldo	0,00	0,00	0,00	0,00	0,00	0,00

Beleidsdoelstelling: BD-5: Bekkevoort draagt zorg voor haar onroerend erfgoed.

Kwalitatieve omschrijving: We hechten belang aan lokaal onroerend erfgoed. We moeten deze gebouwen, landschappen, holle wegen en gebruiken koesteren en bewaren. Via publiekswerking ontsluiten we dit erfgoed zodat onze inwoners hiermee kunnen kennismaken (Openmonumentendag, Erfgoeddag...).

Van 01/01/2020 tot 31/12/2025

	2020	2021	2022	2023	2024	2025
Exploitatie						
Uitgaven	33.714,00	21.563,00	21.750,00	21.939,00	22.131,00	25.826,00
Ontvangsten	0,00	0,00	0,00	0,00	0,00	0,00
Saldo	-33.714,00	-21.563,00	-21.750,00	-21.939,00	-22.131,00	-25.826,00
Investerings						
Uitgaven	0,00	0,00	0,00	0,00	0,00	0,00
Ontvangsten	0,00	0,00	0,00	0,00	0,00	0,00
Saldo	0,00	0,00	0,00	0,00	0,00	0,00
Financiering						
Uitgaven	0,00	0,00	0,00	0,00	0,00	0,00
Ontvangsten	0,00	0,00	0,00	0,00	0,00	0,00
Saldo	0,00	0,00	0,00	0,00	0,00	0,00

Actieplan: AP-5.1: Intergemeentelijk samenwerken rond onroerend erfgoed binnen WinAR

Van 01/01/2020 tot 31/12/2025

	2020	2021	2022	2023	2024	2025
Exploitatie						
Uitgaven	16.579,00	16.763,00	16.950,00	17.139,00	17.331,00	17.526,00
Ontvangsten	0,00	0,00	0,00	0,00	0,00	0,00
Saldo	-16.579,00	-16.763,00	-16.950,00	-17.139,00	-17.331,00	-17.526,00
Investerings						
Uitgaven	0,00	0,00	0,00	0,00	0,00	0,00
Ontvangsten	0,00	0,00	0,00	0,00	0,00	0,00
Saldo	0,00	0,00	0,00	0,00	0,00	0,00
Financiering						
Uitgaven	0,00	0,00	0,00	0,00	0,00	0,00
Ontvangsten	0,00	0,00	0,00	0,00	0,00	0,00
Saldo	0,00	0,00	0,00	0,00	0,00	0,00

Actie: AC-5.1.1: Deelname aan de intergemeentelijke onroerendergoeddienst WinAR

Van 01/01/2020 tot 31/12/2025

	2020	2021	2022	2023	2024	2025
Exploitatie						
Uitgaven	12.259,00	12.443,00	12.630,00	12.819,00	13.011,00	13.206,00
Ontvangsten	0,00	0,00	0,00	0,00	0,00	0,00
Saldo	-12.259,00	-12.443,00	-12.630,00	-12.819,00	-13.011,00	-13.206,00
Investerings						
Uitgaven	0,00	0,00	0,00	0,00	0,00	0,00
Ontvangsten	0,00	0,00	0,00	0,00	0,00	0,00
Saldo	0,00	0,00	0,00	0,00	0,00	0,00
Financiering						
Uitgaven	0,00	0,00	0,00	0,00	0,00	0,00
Ontvangsten	0,00	0,00	0,00	0,00	0,00	0,00
Saldo	0,00	0,00	0,00	0,00	0,00	0,00

Actie: AC-5.1.2: De gemeente beheert een register van adviezen, toelatingen en meldingen

Van 01/01/2020 tot 31/12/2025

	2020	2021	2022	2023	2024	2025
Exploitatie						
Uitgaven	0,00	0,00	0,00	0,00	0,00	0,00
Ontvangsten	0,00	0,00	0,00	0,00	0,00	0,00
Saldo	0,00	0,00	0,00	0,00	0,00	0,00
Investerings						
Uitgaven	0,00	0,00	0,00	0,00	0,00	0,00
Ontvangsten	0,00	0,00	0,00	0,00	0,00	0,00
Saldo	0,00	0,00	0,00	0,00	0,00	0,00
Financiering						
Uitgaven	0,00	0,00	0,00	0,00	0,00	0,00
Ontvangsten	0,00	0,00	0,00	0,00	0,00	0,00
Saldo	0,00	0,00	0,00	0,00	0,00	0,00

Actie: AC-5.1.3: De gemeente organiseert een adviesraad voor onroerend erfgoed in de GECORO

Van 01/01/2020 tot 31/12/2025

	2020	2021	2022	2023	2024	2025
Exploitatie						
Uitgaven	4.320,00	4.320,00	4.320,00	4.320,00	4.320,00	4.320,00
Ontvangsten	0,00	0,00	0,00	0,00	0,00	0,00
Saldo	-4.320,00	-4.320,00	-4.320,00	-4.320,00	-4.320,00	-4.320,00
Investerings						
Uitgaven	0,00	0,00	0,00	0,00	0,00	0,00
Ontvangsten	0,00	0,00	0,00	0,00	0,00	0,00
Saldo	0,00	0,00	0,00	0,00	0,00	0,00
Financiering						
Uitgaven	0,00	0,00	0,00	0,00	0,00	0,00
Ontvangsten	0,00	0,00	0,00	0,00	0,00	0,00
Saldo	0,00	0,00	0,00	0,00	0,00	0,00

Actie: AC-5.1.4: De gemeente onderhoudt op een open manier communicatie met het onroerenderfgoed-consultatienetwerk

De gemeente onderhoudt op een open manier communicatie met het onroerenderfgoed-consultatienetwerk, dat bestaat uit de IOED WinAR, eigenaars, beheerders, ontwikkelaars, erfgoedondernemers, verenigingen, vzw's en het agentschap Onroerend Erfgoed.

Van 01/01/2020 tot 31/12/2025

	2020	2021	2022	2023	2024	2025
Exploitatie						
Uitgaven	0,00	0,00	0,00	0,00	0,00	0,00
Ontvangsten	0,00	0,00	0,00	0,00	0,00	0,00
Saldo	0,00	0,00	0,00	0,00	0,00	0,00
Investerings						
Uitgaven	0,00	0,00	0,00	0,00	0,00	0,00
Ontvangsten	0,00	0,00	0,00	0,00	0,00	0,00
Saldo	0,00	0,00	0,00	0,00	0,00	0,00
Financiering						
Uitgaven	0,00	0,00	0,00	0,00	0,00	0,00
Ontvangsten	0,00	0,00	0,00	0,00	0,00	0,00
Saldo	0,00	0,00	0,00	0,00	0,00	0,00

Actieplan: AP-5.2: De gemeente neemt gedegen beslissingen inzake het onroerenderfgoedbeleid

Van 01/01/2020 tot 31/12/2025

	2020	2021	2022	2023	2024	2025
Exploitatie						
Uitgaven	0,00	0,00	0,00	0,00	0,00	0,00
Ontvangsten	0,00	0,00	0,00	0,00	0,00	0,00
Saldo	0,00	0,00	0,00	0,00	0,00	0,00
Investerings						
Uitgaven	0,00	0,00	0,00	0,00	0,00	0,00
Ontvangsten	0,00	0,00	0,00	0,00	0,00	0,00
Saldo	0,00	0,00	0,00	0,00	0,00	0,00
Financiering						
Uitgaven	0,00	0,00	0,00	0,00	0,00	0,00
Ontvangsten	0,00	0,00	0,00	0,00	0,00	0,00
Saldo	0,00	0,00	0,00	0,00	0,00	0,00

Actie: AC-5.2.1: De gemeente inventariseert haar bouwkundig, landschappelijk, houtig, archeologisch, funerair, en ...

De gemeente inventariseert haar bouwkundig, landschappelijk, houtig, archeologisch, funerair, en wereldoorlog - erfgoed en zones waar geen archeologisch erfgoed te verwachten valt in samenwerking met vrijwilligers en lokale belanghebbenden.

Van 01/01/2020 tot 31/12/2025

	2020	2021	2022	2023	2024	2025
Exploitatie						
Uitgaven	0,00	0,00	0,00	0,00	0,00	0,00
Ontvangsten	0,00	0,00	0,00	0,00	0,00	0,00
Saldo	0,00	0,00	0,00	0,00	0,00	0,00
Investerings						
Uitgaven	0,00	0,00	0,00	0,00	0,00	0,00
Ontvangsten	0,00	0,00	0,00	0,00	0,00	0,00
Saldo	0,00	0,00	0,00	0,00	0,00	0,00
Financiering						
Uitgaven	0,00	0,00	0,00	0,00	0,00	0,00
Ontvangsten	0,00	0,00	0,00	0,00	0,00	0,00
Saldo	0,00	0,00	0,00	0,00	0,00	0,00

Actie: AC-5.2.2: De gemeente adviseert en motiveert stedenbouwkundige - en verkavelingsaanvragen, meldingen en ...

De gemeente adviseert en motiveert stedenbouwkundige - en verkavelingsaanvragen, meldingen en toelatingen op het gebied van onroerend erfgoed.

Van 01/01/2020 tot 31/12/2025

	2020	2021	2022	2023	2024	2025
Exploitatie						
Uitgaven	0,00	0,00	0,00	0,00	0,00	0,00
Ontvangsten	0,00	0,00	0,00	0,00	0,00	0,00
Saldo	0,00	0,00	0,00	0,00	0,00	0,00
Investerings						
Uitgaven	0,00	0,00	0,00	0,00	0,00	0,00
Ontvangsten	0,00	0,00	0,00	0,00	0,00	0,00
Saldo	0,00	0,00	0,00	0,00	0,00	0,00
Financiering						
Uitgaven	0,00	0,00	0,00	0,00	0,00	0,00
Ontvangsten	0,00	0,00	0,00	0,00	0,00	0,00
Saldo	0,00	0,00	0,00	0,00	0,00	0,00

Actieplan: AP-5.3: De gemeente voert een actief beleid van 'behoud en beheer' van het onroerenderfgoedpatrimonium

Van 01/01/2020 tot 31/12/2025

	2020	2021	2022	2023	2024	2025
Exploitatie						
Uitgaven	600,00	0,00	0,00	0,00	0,00	0,00
Ontvangsten	0,00	0,00	0,00	0,00	0,00	0,00
Saldo	-600,00	0,00	0,00	0,00	0,00	0,00
Investerings						
Uitgaven	0,00	0,00	0,00	0,00	0,00	0,00
Ontvangsten	0,00	0,00	0,00	0,00	0,00	0,00
Saldo	0,00	0,00	0,00	0,00	0,00	0,00
Financiering						
Uitgaven	0,00	0,00	0,00	0,00	0,00	0,00
Ontvangsten	0,00	0,00	0,00	0,00	0,00	0,00
Saldo	0,00	0,00	0,00	0,00	0,00	0,00

Actie: AC-5.3.1: De gemeente neemt of initieert initiatieven rond herwaardering en reconversie van ...

De gemeente neemt of initieert initiatieven rond herwaardering en reconversie van gemeentelijk bedreigd erfgoed.

Van 01/01/2020 tot 31/12/2025

	2020	2021	2022	2023	2024	2025
Exploitatie						
Uitgaven	0,00	0,00	0,00	0,00	0,00	0,00
Ontvangsten	0,00	0,00	0,00	0,00	0,00	0,00
Saldo	0,00	0,00	0,00	0,00	0,00	0,00
Investerings						
Uitgaven	0,00	0,00	0,00	0,00	0,00	0,00
Ontvangsten	0,00	0,00	0,00	0,00	0,00	0,00
Saldo	0,00	0,00	0,00	0,00	0,00	0,00
Financiering						
Uitgaven	0,00	0,00	0,00	0,00	0,00	0,00
Ontvangsten	0,00	0,00	0,00	0,00	0,00	0,00
Saldo	0,00	0,00	0,00	0,00	0,00	0,00

Actie: AC-5.3.2: De gemeente initieert de opmaak van beheersplannen voor het eigen patrimonium

Van 01/01/2020 tot 31/12/2025

	2020	2021	2022	2023	2024	2025
Exploitatie						
Uitgaven	0,00	0,00	0,00	0,00	0,00	0,00
Ontvangsten	0,00	0,00	0,00	0,00	0,00	0,00
Saldo	0,00	0,00	0,00	0,00	0,00	0,00
Investerings						
Uitgaven	0,00	0,00	0,00	0,00	0,00	0,00
Ontvangsten	0,00	0,00	0,00	0,00	0,00	0,00
Saldo	0,00	0,00	0,00	0,00	0,00	0,00
Financiering						
Uitgaven	0,00	0,00	0,00	0,00	0,00	0,00
Ontvangsten	0,00	0,00	0,00	0,00	0,00	0,00
Saldo	0,00	0,00	0,00	0,00	0,00	0,00

Actie: AC-5.3.3: De gemeente initieert restauratieprojecten voor beschermd erfgoed

Van 01/01/2020 tot 31/12/2025

	2020	2021	2022	2023	2024	2025
Exploitatie						
Uitgaven	600,00	0,00	0,00	0,00	0,00	0,00
Ontvangsten	0,00	0,00	0,00	0,00	0,00	0,00
Saldo	-600,00	0,00	0,00	0,00	0,00	0,00
Investerings						
Uitgaven	0,00	0,00	0,00	0,00	0,00	0,00
Ontvangsten	0,00	0,00	0,00	0,00	0,00	0,00
Saldo	0,00	0,00	0,00	0,00	0,00	0,00
Financiering						
Uitgaven	0,00	0,00	0,00	0,00	0,00	0,00
Ontvangsten	0,00	0,00	0,00	0,00	0,00	0,00
Saldo	0,00	0,00	0,00	0,00	0,00	0,00

Actie: AC-5.3.4: De gemeente streeft naar het lidmaatschap van Monumentenwacht voor al haar beschermde gebouwen

Van 01/01/2020 tot 31/12/2025

	2020	2021	2022	2023	2024	2025
Exploitatie						
Uitgaven	0,00	0,00	0,00	0,00	0,00	0,00
Ontvangsten	0,00	0,00	0,00	0,00	0,00	0,00
Saldo	0,00	0,00	0,00	0,00	0,00	0,00
Investerings						
Uitgaven	0,00	0,00	0,00	0,00	0,00	0,00
Ontvangsten	0,00	0,00	0,00	0,00	0,00	0,00
Saldo	0,00	0,00	0,00	0,00	0,00	0,00
Financiering						
Uitgaven	0,00	0,00	0,00	0,00	0,00	0,00
Ontvangsten	0,00	0,00	0,00	0,00	0,00	0,00
Saldo	0,00	0,00	0,00	0,00	0,00	0,00

Actieplan: AP-5.4: De inwoners, verenigingen en de ondernemingen krijgen correcte en actuele informatie inzake erfgoed

Van 01/01/2020 tot 31/12/2025

	2020	2021	2022	2023	2024	2025
Exploitatie						
Uitgaven	0,00	0,00	0,00	0,00	0,00	0,00
Ontvangsten	0,00	0,00	0,00	0,00	0,00	0,00
Saldo	0,00	0,00	0,00	0,00	0,00	0,00
Investerings						
Uitgaven	0,00	0,00	0,00	0,00	0,00	0,00
Ontvangsten	0,00	0,00	0,00	0,00	0,00	0,00
Saldo	0,00	0,00	0,00	0,00	0,00	0,00
Financiering						
Uitgaven	0,00	0,00	0,00	0,00	0,00	0,00
Ontvangsten	0,00	0,00	0,00	0,00	0,00	0,00
Saldo	0,00	0,00	0,00	0,00	0,00	0,00

Actie: AC-5.4.1: De gemeente organiseert een onroerenderfgoedloket

Van 01/01/2020 tot 31/12/2025

	2020	2021	2022	2023	2024	2025
Exploitatie						
Uitgaven	0,00	0,00	0,00	0,00	0,00	0,00
Ontvangsten	0,00	0,00	0,00	0,00	0,00	0,00
Saldo	0,00	0,00	0,00	0,00	0,00	0,00
Investerings						
Uitgaven	0,00	0,00	0,00	0,00	0,00	0,00
Ontvangsten	0,00	0,00	0,00	0,00	0,00	0,00
Saldo	0,00	0,00	0,00	0,00	0,00	0,00
Financiering						
Uitgaven	0,00	0,00	0,00	0,00	0,00	0,00
Ontvangsten	0,00	0,00	0,00	0,00	0,00	0,00
Saldo	0,00	0,00	0,00	0,00	0,00	0,00

Actieplan: AP-5.5: Ontwikkelen visie ruimtelijke ordening en onroerend erfgoed

Van 01/01/2020 tot 31/12/2025

	2020	2021	2022	2023	2024	2025
Exploitatie						
Uitgaven	0,00	0,00	0,00	0,00	0,00	0,00
Ontvangsten	0,00	0,00	0,00	0,00	0,00	0,00
Saldo	0,00	0,00	0,00	0,00	0,00	0,00
Investerings						
Uitgaven	0,00	0,00	0,00	0,00	0,00	0,00
Ontvangsten	0,00	0,00	0,00	0,00	0,00	0,00
Saldo	0,00	0,00	0,00	0,00	0,00	0,00
Financiering						
Uitgaven	0,00	0,00	0,00	0,00	0,00	0,00
Ontvangsten	0,00	0,00	0,00	0,00	0,00	0,00
Saldo	0,00	0,00	0,00	0,00	0,00	0,00

Actie: AC-5.5.1: Studiebureau's worden begeleid inzake onroerend erfgoed

Van 01/01/2020 tot 31/12/2025

	2020	2021	2022	2023	2024	2025
Exploitatie						
Uitgaven	0,00	0,00	0,00	0,00	0,00	0,00
Ontvangsten	0,00	0,00	0,00	0,00	0,00	0,00
Saldo	0,00	0,00	0,00	0,00	0,00	0,00
Investerings						
Uitgaven	0,00	0,00	0,00	0,00	0,00	0,00
Ontvangsten	0,00	0,00	0,00	0,00	0,00	0,00
Saldo	0,00	0,00	0,00	0,00	0,00	0,00
Financiering						
Uitgaven	0,00	0,00	0,00	0,00	0,00	0,00
Ontvangsten	0,00	0,00	0,00	0,00	0,00	0,00
Saldo	0,00	0,00	0,00	0,00	0,00	0,00

Actie: AC-5.5.2: De gemeente vraagt subsidies aan voor de opmaak van beheersplannen

De gemeente vraagt subsidies aan voor de opmaak van beheersplannen. Dit zowel voor patrimonium in eigen beheer als derden als zakelijk rechthouder.

Van 01/01/2020 tot 31/12/2025

	2020	2021	2022	2023	2024	2025
Exploitatie						
Uitgaven	0,00	0,00	0,00	0,00	0,00	0,00
Ontvangsten	0,00	0,00	0,00	0,00	0,00	0,00
Saldo	0,00	0,00	0,00	0,00	0,00	0,00
Investerings						
Uitgaven	0,00	0,00	0,00	0,00	0,00	0,00
Ontvangsten	0,00	0,00	0,00	0,00	0,00	0,00
Saldo	0,00	0,00	0,00	0,00	0,00	0,00
Financiering						
Uitgaven	0,00	0,00	0,00	0,00	0,00	0,00
Ontvangsten	0,00	0,00	0,00	0,00	0,00	0,00
Saldo	0,00	0,00	0,00	0,00	0,00	0,00

Actie: AC-5.5.3: De gemeente begeleidt de opmaak van beheersplannen

Van 01/01/2020 tot 31/12/2025

	2020	2021	2022	2023	2024	2025
Exploitatie						
Uitgaven	0,00	0,00	0,00	0,00	0,00	0,00
Ontvangsten	0,00	0,00	0,00	0,00	0,00	0,00
Saldo	0,00	0,00	0,00	0,00	0,00	0,00
Investerings						
Uitgaven	0,00	0,00	0,00	0,00	0,00	0,00
Ontvangsten	0,00	0,00	0,00	0,00	0,00	0,00
Saldo	0,00	0,00	0,00	0,00	0,00	0,00
Financiering						
Uitgaven	0,00	0,00	0,00	0,00	0,00	0,00
Ontvangsten	0,00	0,00	0,00	0,00	0,00	0,00
Saldo	0,00	0,00	0,00	0,00	0,00	0,00

Actieplan: AP-5.6: Erfgoed ontsluiten

Van 01/01/2020 tot 31/12/2025

	2020	2021	2022	2023	2024	2025
Exploitatie						
Uitgaven	16.535,00	4.800,00	4.800,00	4.800,00	4.800,00	8.300,00
Ontvangsten	0,00	0,00	0,00	0,00	0,00	0,00
Saldo	-16.535,00	-4.800,00	-4.800,00	-4.800,00	-4.800,00	-8.300,00
Investerings						
Uitgaven	0,00	0,00	0,00	0,00	0,00	0,00
Ontvangsten	0,00	0,00	0,00	0,00	0,00	0,00
Saldo	0,00	0,00	0,00	0,00	0,00	0,00
Financiering						
Uitgaven	0,00	0,00	0,00	0,00	0,00	0,00
Ontvangsten	0,00	0,00	0,00	0,00	0,00	0,00
Saldo	0,00	0,00	0,00	0,00	0,00	0,00

Actie: AC-5.6.1: Onderhouden en aanvullen erfgoedhoek bibliotheek

Van 01/01/2020 tot 31/12/2025

	2020	2021	2022	2023	2024	2025
Exploitatie						
Uitgaven	0,00	0,00	0,00	0,00	0,00	0,00
Ontvangsten	0,00	0,00	0,00	0,00	0,00	0,00
Saldo	0,00	0,00	0,00	0,00	0,00	0,00
Investerings						
Uitgaven	0,00	0,00	0,00	0,00	0,00	0,00
Ontvangsten	0,00	0,00	0,00	0,00	0,00	0,00
Saldo	0,00	0,00	0,00	0,00	0,00	0,00
Financiering						
Uitgaven	0,00	0,00	0,00	0,00	0,00	0,00
Ontvangsten	0,00	0,00	0,00	0,00	0,00	0,00
Saldo	0,00	0,00	0,00	0,00	0,00	0,00

Actie: AC-5.6.2: Activiteiten ter promotie van het erfgoed

Activiteiten ter promotie van het erfgoed (schrijven en verzamelen erfgoedverhalen, lezingen erfgoedthema, promotie erfgoedfietstocht,...)

Van 01/01/2020 tot 31/12/2025

	2020	2021	2022	2023	2024	2025
Exploitatie						
Uitgaven	15.035,00	3.300,00	3.300,00	3.300,00	3.300,00	6.800,00
Ontvangsten	0,00	0,00	0,00	0,00	0,00	0,00
Saldo	-15.035,00	-3.300,00	-3.300,00	-3.300,00	-3.300,00	-6.800,00
Investerings						
Uitgaven	0,00	0,00	0,00	0,00	0,00	0,00
Ontvangsten	0,00	0,00	0,00	0,00	0,00	0,00
Saldo	0,00	0,00	0,00	0,00	0,00	0,00
Financiering						
Uitgaven	0,00	0,00	0,00	0,00	0,00	0,00
Ontvangsten	0,00	0,00	0,00	0,00	0,00	0,00
Saldo	0,00	0,00	0,00	0,00	0,00	0,00

Actie: AC-5.6.3: Organisatie erfgoeddag / Open Monumentendag

Van 01/01/2020 tot 31/12/2025

	2020	2021	2022	2023	2024	2025
Exploitatie						
Uitgaven	1.500,00	1.500,00	1.500,00	1.500,00	1.500,00	1.500,00
Ontvangsten	0,00	0,00	0,00	0,00	0,00	0,00
Saldo	-1.500,00	-1.500,00	-1.500,00	-1.500,00	-1.500,00	-1.500,00
Investerings						
Uitgaven	0,00	0,00	0,00	0,00	0,00	0,00
Ontvangsten	0,00	0,00	0,00	0,00	0,00	0,00
Saldo	0,00	0,00	0,00	0,00	0,00	0,00
Financiering						
Uitgaven	0,00	0,00	0,00	0,00	0,00	0,00
Ontvangsten	0,00	0,00	0,00	0,00	0,00	0,00
Saldo	0,00	0,00	0,00	0,00	0,00	0,00

Actie: AC-5.6.4: WinAR publieksactiviteiten (lezingen, wandelingen,...)

Van 01/01/2020 tot 31/12/2025

	2020	2021	2022	2023	2024	2025
Exploitatie						
Uitgaven	0,00	0,00	0,00	0,00	0,00	0,00
Ontvangsten	0,00	0,00	0,00	0,00	0,00	0,00
Saldo	0,00	0,00	0,00	0,00	0,00	0,00
Investerings						
Uitgaven	0,00	0,00	0,00	0,00	0,00	0,00
Ontvangsten	0,00	0,00	0,00	0,00	0,00	0,00
Saldo	0,00	0,00	0,00	0,00	0,00	0,00
Financiering						
Uitgaven	0,00	0,00	0,00	0,00	0,00	0,00
Ontvangsten	0,00	0,00	0,00	0,00	0,00	0,00
Saldo	0,00	0,00	0,00	0,00	0,00	0,00

Actieplan: AP-5.7: Subsidies cultuurverenigingen

Van 01/01/2020 tot 31/12/2025

	2020	2021	2022	2023	2024	2025
Exploitatie						
Uitgaven	0,00	0,00	0,00	0,00	0,00	0,00
Ontvangsten	0,00	0,00	0,00	0,00	0,00	0,00
Saldo	0,00	0,00	0,00	0,00	0,00	0,00
Investerings						
Uitgaven	0,00	0,00	0,00	0,00	0,00	0,00
Ontvangsten	0,00	0,00	0,00	0,00	0,00	0,00
Saldo	0,00	0,00	0,00	0,00	0,00	0,00
Financiering						
Uitgaven	0,00	0,00	0,00	0,00	0,00	0,00
Ontvangsten	0,00	0,00	0,00	0,00	0,00	0,00
Saldo	0,00	0,00	0,00	0,00	0,00	0,00

Actie: AC-5.7.1: Subsidie cultuurverenigingen - literatuur, erfgoed en natuurbehoud

Van 01/01/2020 tot 31/12/2025

	2020	2021	2022	2023	2024	2025
Exploitatie						
Uitgaven	0,00	0,00	0,00	0,00	0,00	0,00
Ontvangsten	0,00	0,00	0,00	0,00	0,00	0,00
Saldo	0,00	0,00	0,00	0,00	0,00	0,00
Investerings						
Uitgaven	0,00	0,00	0,00	0,00	0,00	0,00
Ontvangsten	0,00	0,00	0,00	0,00	0,00	0,00
Saldo	0,00	0,00	0,00	0,00	0,00	0,00
Financiering						
Uitgaven	0,00	0,00	0,00	0,00	0,00	0,00
Ontvangsten	0,00	0,00	0,00	0,00	0,00	0,00
Saldo	0,00	0,00	0,00	0,00	0,00	0,00

Actieplannen zonder BeleidsDoelstelling

Actieplan: GBB-AB: Verrichtingen zonder beleidsdoelstelling algemeen beleid

Van 01/01/2020 tot 31/12/2025

	2020	2021	2022	2023	2024	2025
Exploitatie						
Uitgaven	6.000,00	6.000,00	6.000,00	6.000,00	6.000,00	6.000,00
Ontvangsten	0,00	0,00	0,00	0,00	0,00	0,00
Saldo	-6.000,00	-6.000,00	-6.000,00	-6.000,00	-6.000,00	-6.000,00
Investerings						
Uitgaven	0,00	0,00	0,00	0,00	0,00	0,00
Ontvangsten	0,00	0,00	0,00	0,00	0,00	0,00
Saldo	0,00	0,00	0,00	0,00	0,00	0,00
Financiering						
Uitgaven	0,00	0,00	0,00	0,00	0,00	0,00
Ontvangsten	0,00	0,00	0,00	0,00	0,00	0,00
Saldo	0,00	0,00	0,00	0,00	0,00	0,00

Actie: GBB-AB: gelijkblijvend beleid algemeen bestuur

Van 01/01/2020 tot 31/12/2025

	2020	2021	2022	2023	2024	2025
Exploitatie						
Uitgaven	6.000,00	6.000,00	6.000,00	6.000,00	6.000,00	6.000,00
Ontvangsten	0,00	0,00	0,00	0,00	0,00	0,00
Saldo	-6.000,00	-6.000,00	-6.000,00	-6.000,00	-6.000,00	-6.000,00
Investerings						
Uitgaven	0,00	0,00	0,00	0,00	0,00	0,00
Ontvangsten	0,00	0,00	0,00	0,00	0,00	0,00
Saldo	0,00	0,00	0,00	0,00	0,00	0,00
Financiering						
Uitgaven	0,00	0,00	0,00	0,00	0,00	0,00
Ontvangsten	0,00	0,00	0,00	0,00	0,00	0,00
Saldo	0,00	0,00	0,00	0,00	0,00	0,00

Actieplan: GBB-BIB: Verrichtingen zonder beleidsdoelstelling bibliotheek

Bekkevoort blijft investeren in een moderne bibliotheek en heeft aandacht voor cultuur en erfgoed

We streven naar een moderne collectievorming in onze bibliotheek en spelen in op de nieuwe trends. We zorgen ervoor dat onze bezoekers kunnen vertoeven in een gezellige bibliotheek zowel voor jong als oud.

We voorzien op korte termijn een tweede zelfscanbalie zodat het Bib personeel nog beter ten dienste van de ontleners kan staan.

We organiseren auteurslezingen voor alle Bekkevoortse scholen, zodat we alle kinderen motiveren om te lezen.

We bieden onze Bekkevoortse lezers uitbreidingsactiviteiten, themalezingen, vormingen en zoveel meer. Dit organiseren we in samenwerking met onze verenigingen.

Zoals je kan zien in onze Bekkevoortse bibliotheek kan je meer dan "het ontlenen van een boek alleen"!

Van 01/01/2020 tot 31/12/2025

	2020	2021	2022	2023	2024	2025
Exploitatie						
Uitgaven	72.635,00	71.635,00	71.135,00	71.635,00	71.135,00	73.135,00
Ontvangsten	5.600,00	5.600,00	5.600,00	5.600,00	5.600,00	5.600,00
Saldo	-67.035,00	-66.035,00	-65.535,00	-66.035,00	-65.535,00	-67.535,00
Investerings						
Uitgaven	6.000,00	0,00	3.000,00	0,00	0,00	0,00
Ontvangsten	0,00	0,00	0,00	0,00	0,00	0,00
Saldo	-6.000,00	0,00	-3.000,00	0,00	0,00	0,00
Financiering						
Uitgaven	0,00	0,00	0,00	0,00	0,00	0,00
Ontvangsten	0,00	0,00	0,00	0,00	0,00	0,00
Saldo	0,00	0,00	0,00	0,00	0,00	0,00

Actie: GBB-BIB: gelijkblijvend beleid bibliotheek

Van 01/01/2020 tot 31/12/2025

	2020	2021	2022	2023	2024	2025
Exploitatie						
Uitgaven	72.635,00	71.635,00	71.135,00	71.635,00	71.135,00	73.135,00
Ontvangsten	5.600,00	5.600,00	5.600,00	5.600,00	5.600,00	5.600,00
Saldo	-67.035,00	-66.035,00	-65.535,00	-66.035,00	-65.535,00	-67.535,00
Investerings						
Uitgaven	6.000,00	0,00	3.000,00	0,00	0,00	0,00
Ontvangsten	0,00	0,00	0,00	0,00	0,00	0,00
Saldo	-6.000,00	0,00	-3.000,00	0,00	0,00	0,00
Financiering						
Uitgaven	0,00	0,00	0,00	0,00	0,00	0,00
Ontvangsten	0,00	0,00	0,00	0,00	0,00	0,00
Saldo	0,00	0,00	0,00	0,00	0,00	0,00

Actieplan: GBB-BWZ: Verrichtingen zonder beleidsdoelstelling burger- en welzijnszaken

Van 01/01/2020 tot 31/12/2025

	2020	2021	2022	2023	2024	2025
Exploitatie						
Uitgaven	80.248,00	79.178,00	79.178,00	79.178,00	79.178,00	79.178,00
Ontvangsten	52.356,00	52.441,00	52.441,00	52.441,00	52.441,00	52.441,00
Saldo	-27.892,00	-26.737,00	-26.737,00	-26.737,00	-26.737,00	-26.737,00
Investerings						
Uitgaven	0,00	0,00	0,00	0,00	0,00	0,00
Ontvangsten	0,00	0,00	0,00	0,00	0,00	0,00
Saldo	0,00	0,00	0,00	0,00	0,00	0,00
Financiering						
Uitgaven	0,00	0,00	0,00	0,00	0,00	0,00
Ontvangsten	0,00	0,00	0,00	0,00	0,00	0,00
Saldo	0,00	0,00	0,00	0,00	0,00	0,00

Actie: GBB-BWZ: gelijkblijvend beleid dienst burger en welzijnszaken

Van 01/01/2020 tot 31/12/2025

	2020	2021	2022	2023	2024	2025
Exploitatie						
Uitgaven	80.248,00	79.178,00	79.178,00	79.178,00	79.178,00	79.178,00
Ontvangsten	52.356,00	52.441,00	52.441,00	52.441,00	52.441,00	52.441,00
Saldo	-27.892,00	-26.737,00	-26.737,00	-26.737,00	-26.737,00	-26.737,00
Investerings						
Uitgaven	0,00	0,00	0,00	0,00	0,00	0,00
Ontvangsten	0,00	0,00	0,00	0,00	0,00	0,00
Saldo	0,00	0,00	0,00	0,00	0,00	0,00
Financiering						
Uitgaven	0,00	0,00	0,00	0,00	0,00	0,00
Ontvangsten	0,00	0,00	0,00	0,00	0,00	0,00
Saldo	0,00	0,00	0,00	0,00	0,00	0,00

Actieplan: GBB-CULT: Verrichtingen zonder beleidsdoelstelling cultuurdienst

We bieden ondersteuning aan onze lokale kunstenaars. We bereiden onze lokale kunstendag uit naar een samenwerking met omliggende gemeenten. Met dit bovenlokaal project kunnen we niet alleen het aantal kunstvormen uitbreiden (met o.a. beeld, muziek, film, woord), maar kunnen de kunstenaars ook een groter publiek bereiken. Dit gaan we doen op speciale plaatsen, bv. kerken.

In 2020 is het 75 jaar geleden dat de Tweede Wereldoorlog eindigde. Om dit te herdenken organiseren we lezingen, tentoonstellingen en een bezoek aan het Fort van Breendonk zodat jong en oud hier kan bij blijven stilstaan en hieruit kan leren.

We hechten ook belang aan lokaal onroerend erfgoed. We moeten deze gebouwen, landschappen, holle wegen en gebruiken koesteren en bewaren. Via publiekswerking ontsluiten we dit erfgoed zodat onze inwoners hiermee kunnen kennismaken. (Open Monumentendag, Erfgoeddag,...).

Van 01/01/2020 tot 31/12/2025

	2020	2021	2022	2023	2024	2025
Exploitatie						
Uitgaven	29.447,00	30.347,00	29.447,00	28.347,00	31.447,00	28.347,00
Ontvangsten	33.300,00	33.300,00	33.300,00	33.300,00	33.300,00	33.300,00
Saldo	3.853,00	2.953,00	3.853,00	4.953,00	1.853,00	4.953,00
Investerings						
Uitgaven	0,00	0,00	0,00	0,00	0,00	0,00
Ontvangsten	9.000,00	0,00	0,00	0,00	0,00	0,00
Saldo	9.000,00	0,00	0,00	0,00	0,00	0,00
Financiering						
Uitgaven	0,00	0,00	0,00	0,00	0,00	0,00
Ontvangsten	0,00	0,00	0,00	0,00	0,00	0,00
Saldo	0,00	0,00	0,00	0,00	0,00	0,00

Actie: GBB-CULT: gelijkblijvend beleid cultuurdienst

Van 01/01/2020 tot 31/12/2025

	2020	2021	2022	2023	2024	2025
Exploitatie						
Uitgaven	29.447,00	30.347,00	29.447,00	28.347,00	31.447,00	28.347,00
Ontvangsten	33.300,00	33.300,00	33.300,00	33.300,00	33.300,00	33.300,00
Saldo	3.853,00	2.953,00	3.853,00	4.953,00	1.853,00	4.953,00
Investerings						
Uitgaven	0,00	0,00	0,00	0,00	0,00	0,00
Ontvangsten	9.000,00	0,00	0,00	0,00	0,00	0,00
Saldo	9.000,00	0,00	0,00	0,00	0,00	0,00
Financiering						
Uitgaven	0,00	0,00	0,00	0,00	0,00	0,00
Ontvangsten	0,00	0,00	0,00	0,00	0,00	0,00
Saldo	0,00	0,00	0,00	0,00	0,00	0,00

Actieplan: GBB-FIN: Verrichtingen zonder beleidsdoelstelling dienst financiën

We streven naar een financieel gezonde gemeente met een evenwicht in het meerjarenplan en een jaarlijkse afsluiting zonder deficit in het eigen boekjaar.

Uitgangspunt is om de globale belastingdruk niet te verhogen.

We bepalen de maatschappelijk verantwoorde investeringen ('grote' uitgaven) rekening houdend met de budgettaire ruimte, en met aandacht voor alle deelgemeenten.

Nieuwe projecten worden op financiële en operationele haalbaarheid afgewogen. (investering en impact op de exploitatie-uitgaven)

We gaan proactief op zoek naar en benutten maximaal de subsidiemogelijkheden van hogere overheden.

We maken duidelijke afspraken met kerkraad H. Hart onder andere over de evolutie van de dotatie en de investeringsprojecten in het kerkelijk patrimonium.

Wij geven op regelmatige tijdstippen een duidelijk overzicht van de financiële situatie, zodat het bestuur grondig geïnformeerd is om beleidskeuzes te kunnen maken.

We rapporteren op een transparante manier naar de burger over de uitgaven en de inkomsten van het lokaal bestuur.

Van 01/01/2020 tot 31/12/2025

	2020	2021	2022	2023	2024	2025
Exploitatie						
Uitgaven	1.105.735,00	1.169.913,00	1.190.323,00	1.187.145,00	1.196.372,00	1.190.240,00
Ontvangsten	6.693.677,40	6.900.972,40	6.997.281,40	7.096.105,40	7.197.529,40	7.301.693,40
Saldo	5.587.942,40	5.731.059,40	5.806.958,40	5.908.960,40	6.001.157,40	6.111.453,40
Investerings						
Uitgaven	30.153,50	3,50	3,50	3,50	3,50	3,50
Ontvangsten	0,00	0,00	0,00	0,00	0,00	0,00
Saldo	-30.153,50	-3,50	-3,50	-3,50	-3,50	-3,50
Financiering						
Uitgaven	386.241,00	367.265,00	402.294,00	431.599,00	441.589,00	451.414,00
Ontvangsten	0,00	1.000.000,00	1.000.000,00	0,00	0,00	0,00
Saldo	-386.241,00	632.735,00	597.706,00	-431.599,00	-441.589,00	-451.414,00

Actie: GBB-FIN: gelijkblijvend beleid dienst financiën

Van 01/01/2020 tot 31/12/2025

	2020	2021	2022	2023	2024	2025
Exploitatie						
Uitgaven	1.105.735,00	1.169.913,00	1.190.323,00	1.187.145,00	1.196.372,00	1.190.240,00
Ontvangsten	6.693.677,40	6.900.972,40	6.997.281,40	7.096.105,40	7.197.529,40	7.301.693,40
Saldo	5.587.942,40	5.731.059,40	5.806.958,40	5.908.960,40	6.001.157,40	6.111.453,40
Investerings						
Uitgaven	30.153,50	3,50	3,50	3,50	3,50	3,50
Ontvangsten	0,00	0,00	0,00	0,00	0,00	0,00
Saldo	-30.153,50	-3,50	-3,50	-3,50	-3,50	-3,50
Financiering						
Uitgaven	386.241,00	367.265,00	402.294,00	431.599,00	441.589,00	451.414,00
Ontvangsten	0,00	1.000.000,00	1.000.000,00	0,00	0,00	0,00
Saldo	-386.241,00	632.735,00	597.706,00	-431.599,00	-441.589,00	-451.414,00

Actieplan: GBB-HHO: Verrichtingen zonder beleidsdoelstelling Hartje Hageland Oost

Van 01/01/2020 tot 31/12/2025

	2020	2021	2022	2023	2024	2025
Exploitatie						
Uitgaven	0,00	0,00	0,00	0,00	0,00	0,00
Ontvangsten	0,00	0,00	0,00	0,00	0,00	0,00
Saldo	0,00	0,00	0,00	0,00	0,00	0,00
Investerings						
Uitgaven	0,00	0,00	0,00	0,00	0,00	0,00
Ontvangsten	0,00	0,00	0,00	0,00	0,00	0,00
Saldo	0,00	0,00	0,00	0,00	0,00	0,00
Financiering						
Uitgaven	0,00	0,00	0,00	0,00	0,00	0,00
Ontvangsten	0,00	0,00	0,00	0,00	0,00	0,00
Saldo	0,00	0,00	0,00	0,00	0,00	0,00

Actie: GBB-HHO: gelijkblijvend beleid Hartje Hageland Oost

Van 01/01/2020 tot 31/12/2025

	2020	2021	2022	2023	2024	2025
Exploitatie						
Uitgaven	0,00	0,00	0,00	0,00	0,00	0,00
Ontvangsten	0,00	0,00	0,00	0,00	0,00	0,00
Saldo	0,00	0,00	0,00	0,00	0,00	0,00
Investerings						
Uitgaven	0,00	0,00	0,00	0,00	0,00	0,00
Ontvangsten	0,00	0,00	0,00	0,00	0,00	0,00
Saldo	0,00	0,00	0,00	0,00	0,00	0,00
Financiering						
Uitgaven	0,00	0,00	0,00	0,00	0,00	0,00
Ontvangsten	0,00	0,00	0,00	0,00	0,00	0,00
Saldo	0,00	0,00	0,00	0,00	0,00	0,00

Actieplan: GBB-JGD: Verrichtingen zonder beleidsdoelstelling jeugdendienst

Bekkevoort ondersteunt haar vrijwilligerswerking en verenigingsleven

Wij willen onze talrijke vrijwilligers die onze gemeente rijk is verder blijven ondersteunen. Zonder vrijwilligers kunnen de Bekkevoortse verenigingen niet blijven bestaan.

We blijven onze talrijke Bekkevoortse verenigingen ondersteunen met subsidies, repetitie- en vergaderruimtes, vormingen en onze uitleendienst.

We onderhouden onze gemeentelijke lokalen en voorzien renovaties aan bestaande gebouwen en nieuwbouw zie actieplannen 1.1. en 1.4 .

We bekijken of we de uitleendienst kunnen uitbreiden met herbruikbare bekertjes en dergelijke om activiteiten op een meer duurzame manier te kunnen organiseren.

We bedanken deze legislatuur onze talrijke vrijwilligers met een vrijwilligersfeest. Om de sociale cohesie te verhogen blijven we de buurt- en straatfeesten ondersteunen.

Van 01/01/2020 tot 31/12/2025

	2020	2021	2022	2023	2024	2025
Exploitatie						
Uitgaven	54.232,00	54.232,00	54.232,00	54.232,00	54.232,00	54.232,00
Ontvangsten	27.800,00	27.800,00	27.800,00	27.800,00	27.800,00	27.800,00
Saldo	-26.432,00	-26.432,00	-26.432,00	-26.432,00	-26.432,00	-26.432,00
Investerings						
Uitgaven	23.679,00	0,00	0,00	0,00	0,00	0,00
Ontvangsten	0,00	0,00	0,00	0,00	0,00	0,00
Saldo	-23.679,00	0,00	0,00	0,00	0,00	0,00
Financiering						
Uitgaven	0,00	0,00	0,00	0,00	0,00	0,00
Ontvangsten	0,00	0,00	0,00	0,00	0,00	0,00
Saldo	0,00	0,00	0,00	0,00	0,00	0,00

Actie: GBB-JGD: gelijkblijvend beleid jeugddienst

Van 01/01/2020 tot 31/12/2025

	2020	2021	2022	2023	2024	2025
Exploitatie						
Uitgaven	54.232,00	54.232,00	54.232,00	54.232,00	54.232,00	54.232,00
Ontvangsten	27.800,00	27.800,00	27.800,00	27.800,00	27.800,00	27.800,00
Saldo	-26.432,00	-26.432,00	-26.432,00	-26.432,00	-26.432,00	-26.432,00
Investerings						
Uitgaven	23.679,00	0,00	0,00	0,00	0,00	0,00
Ontvangsten	0,00	0,00	0,00	0,00	0,00	0,00
Saldo	-23.679,00	0,00	0,00	0,00	0,00	0,00
Financiering						
Uitgaven	0,00	0,00	0,00	0,00	0,00	0,00
Ontvangsten	0,00	0,00	0,00	0,00	0,00	0,00
Saldo	0,00	0,00	0,00	0,00	0,00	0,00

Actieplan: GBB-OMG: Verrichtingen zonder beleidsdoelstelling dienst omgeving

Op basis van de conclusie in de omgevingsanalyse van de dienst grondgebiedzaken, de doelstellingen van de desbetreffende afdelingen van de provincie Vlaams-Brabant, het Beleidsplan Ruimte Vlaams-Brabant, de nieuw opgerichte vervoersregio, het toekomstfonds, het Vlaams Open Ruimte fonds en het recente klimaatengagement stellen we onder het domein ruimte twee beleidsdoelstellingen op. Onder de eerste beleidsdoelstelling plaatsen we alles over het klimaatbeleid. De tweede doelstelling gaat over een propere en nette gemeente.

We hechten belang aan lokaal onroerend erfgoed. We moeten deze gebouwen, landschappen, holle wegen en gebruiken koesteren en bewaren. Via publiekswerking ontsluiten we dit erfgoed zodat onze inwoners hiermee kunnen kennismaken. Dit is beschreven in beleidsdoelstelling 5.

In de horizon van dit beleidsplan staan ons vele uitdagingen te wachten. De Vlaamse regering is bezig met de implementatie van haar beleidsnota en het uitwerken van concrete maatregelen. Dit zal zeker een impact hebben op onze actieplannen: een jaarlijkse evaluatie en bijsturing zal dus zeker nodig zijn.

Van 01/01/2020 tot 31/12/2025

	2020	2021	2022	2023	2024	2025
Exploitatie						
Uitgaven	725.344,00	743.771,00	758.028,00	761.775,00	780.162,00	799.691,00
Ontvangsten	332.503,00	327.503,00	327.503,00	315.887,00	315.887,00	315.887,00
Saldo	-392.841,00	-416.268,00	-430.525,00	-445.888,00	-464.275,00	-483.804,00
Investerings						
Uitgaven	30.000,00	15.000,00	15.000,00	15.000,00	15.000,00	15.000,00
Ontvangsten	0,00	0,00	0,00	0,00	0,00	0,00
Saldo	-30.000,00	-15.000,00	-15.000,00	-15.000,00	-15.000,00	-15.000,00
Financiering						
Uitgaven	0,00	0,00	0,00	0,00	0,00	0,00
Ontvangsten	0,00	0,00	0,00	0,00	0,00	0,00
Saldo	0,00	0,00	0,00	0,00	0,00	0,00

Actie: GBB-OMG: gelijkblijvend beleid dienst omgeving

Van 01/01/2020 tot 31/12/2025

	2020	2021	2022	2023	2024	2025
Exploitatie						
Uitgaven	725.344,00	743.771,00	758.028,00	761.775,00	780.162,00	799.691,00
Ontvangsten	332.503,00	327.503,00	327.503,00	315.887,00	315.887,00	315.887,00
Saldo	-392.841,00	-416.268,00	-430.525,00	-445.888,00	-464.275,00	-483.804,00
Investerings						
Uitgaven	30.000,00	15.000,00	15.000,00	15.000,00	15.000,00	15.000,00
Ontvangsten	0,00	0,00	0,00	0,00	0,00	0,00
Saldo	-30.000,00	-15.000,00	-15.000,00	-15.000,00	-15.000,00	-15.000,00
Financiering						
Uitgaven	0,00	0,00	0,00	0,00	0,00	0,00
Ontvangsten	0,00	0,00	0,00	0,00	0,00	0,00
Saldo	0,00	0,00	0,00	0,00	0,00	0,00

Actieplan: GBB-OND: Verrichtingen zonder beleidsdoelstelling onderwijs

Van 01/01/2020 tot 31/12/2025

	2020	2021	2022	2023	2024	2025
Exploitatie						
Uitgaven	680.160,00	675.860,00	691.617,00	687.432,00	703.305,00	699.236,00
Ontvangsten	759.500,00	755.700,00	770.957,00	767.272,00	782.645,00	779.076,00
Saldo	79.340,00	79.840,00	79.340,00	79.840,00	79.340,00	79.840,00
Investerings						
Uitgaven	15.000,00	15.000,00	15.000,00	15.000,00	15.000,00	15.000,00
Ontvangsten	0,00	0,00	0,00	0,00	0,00	0,00
Saldo	-15.000,00	-15.000,00	-15.000,00	-15.000,00	-15.000,00	-15.000,00
Financiering						
Uitgaven	0,00	0,00	0,00	0,00	0,00	0,00
Ontvangsten	0,00	0,00	0,00	0,00	0,00	0,00
Saldo	0,00	0,00	0,00	0,00	0,00	0,00

Actie: GBB-OND: gelijkblijvend beleid basisschool

Van 01/01/2020 tot 31/12/2025

	2020	2021	2022	2023	2024	2025
Exploitatie						
Uitgaven	680.160,00	675.860,00	691.617,00	687.432,00	703.305,00	699.236,00
Ontvangsten	759.500,00	755.700,00	770.957,00	767.272,00	782.645,00	779.076,00
Saldo	79.340,00	79.840,00	79.340,00	79.840,00	79.340,00	79.840,00
Investerings						
Uitgaven	15.000,00	15.000,00	15.000,00	15.000,00	15.000,00	15.000,00
Ontvangsten	0,00	0,00	0,00	0,00	0,00	0,00
Saldo	-15.000,00	-15.000,00	-15.000,00	-15.000,00	-15.000,00	-15.000,00
Financiering						
Uitgaven	0,00	0,00	0,00	0,00	0,00	0,00
Ontvangsten	0,00	0,00	0,00	0,00	0,00	0,00
Saldo	0,00	0,00	0,00	0,00	0,00	0,00

Actieplan: GBB-OW: Verrichtingen zonder beleidsdoelstelling dienst OW, patrimonium en mobiliteit

Van 01/01/2020 tot 31/12/2025

	2020	2021	2022	2023	2024	2025
Exploitatie						
Uitgaven	675.367,00	673.867,00	673.867,00	673.867,00	673.867,00	673.867,00
Ontvangsten	234.941,00	234.941,00	234.941,00	234.941,00	234.941,00	234.941,00
Saldo	-440.426,00	-438.926,00	-438.926,00	-438.926,00	-438.926,00	-438.926,00
Investerings						
Uitgaven	37.000,00	15.000,00	0,00	0,00	0,00	0,00
Ontvangsten	434.630,00	0,00	0,00	0,00	0,00	0,00
Saldo	397.630,00	-15.000,00	0,00	0,00	0,00	0,00
Financiering						
Uitgaven	0,00	0,00	0,00	0,00	0,00	0,00
Ontvangsten	0,00	0,00	0,00	0,00	0,00	0,00
Saldo	0,00	0,00	0,00	0,00	0,00	0,00

Actie: GBB-OW: gelijkblijvend beleid dienst OW, patrimonium en mobiliteit

Van 01/01/2020 tot 31/12/2025

	2020	2021	2022	2023	2024	2025
Exploitatie						
Uitgaven	675.367,00	673.867,00	673.867,00	673.867,00	673.867,00	673.867,00
Ontvangsten	234.941,00	234.941,00	234.941,00	234.941,00	234.941,00	234.941,00
Saldo	-440.426,00	-438.926,00	-438.926,00	-438.926,00	-438.926,00	-438.926,00
Investerings						
Uitgaven	37.000,00	15.000,00	0,00	0,00	0,00	0,00
Ontvangsten	434.630,00	0,00	0,00	0,00	0,00	0,00
Saldo	397.630,00	-15.000,00	0,00	0,00	0,00	0,00
Financiering						
Uitgaven	0,00	0,00	0,00	0,00	0,00	0,00
Ontvangsten	0,00	0,00	0,00	0,00	0,00	0,00
Saldo	0,00	0,00	0,00	0,00	0,00	0,00

Actieplan: GBB-PERS: Verrichtingen zonder beleidsdoelstelling personeelsdienst

Van 01/01/2020 tot 31/12/2025

	2020	2021	2022	2023	2024	2025
Exploitatie						
Uitgaven	3.825.580,00	3.855.979,00	3.886.678,00	3.917.683,00	3.948.999,00	3.980.628,00
Ontvangsten	297.188,00	297.188,00	297.188,00	297.188,00	297.188,00	297.188,00
Saldo	-3.528.392,00	-3.558.791,00	-3.589.490,00	-3.620.495,00	-3.651.811,00	-3.683.440,00
Investerings						
Uitgaven	0,00	0,00	0,00	0,00	0,00	0,00
Ontvangsten	0,00	0,00	0,00	0,00	0,00	0,00
Saldo	0,00	0,00	0,00	0,00	0,00	0,00
Financiering						
Uitgaven	0,00	0,00	0,00	0,00	0,00	0,00
Ontvangsten	0,00	0,00	0,00	0,00	0,00	0,00
Saldo	0,00	0,00	0,00	0,00	0,00	0,00

Actie: GBB_TWE: Gelijkblijvend beleid tijdelijke werkervaring

Van 01/01/2020 tot 31/12/2025

	2020	2021	2022	2023	2024	2025
Exploitatie						
Uitgaven	31.200,00	31.406,00	31.614,00	31.824,00	32.036,00	32.250,00
Ontvangsten	25.320,00	25.320,00	25.320,00	25.320,00	25.320,00	25.320,00
Saldo	-5.880,00	-6.086,00	-6.294,00	-6.504,00	-6.716,00	-6.930,00
Investerings						
Uitgaven	0,00	0,00	0,00	0,00	0,00	0,00
Ontvangsten	0,00	0,00	0,00	0,00	0,00	0,00
Saldo	0,00	0,00	0,00	0,00	0,00	0,00
Financiering						
Uitgaven	0,00	0,00	0,00	0,00	0,00	0,00
Ontvangsten	0,00	0,00	0,00	0,00	0,00	0,00
Saldo	0,00	0,00	0,00	0,00	0,00	0,00

Actie: GBB-PERS: Gelijkblijvend beleid personeel

Van 01/01/2020 tot 31/12/2025

	2020	2021	2022	2023	2024	2025
Exploitatie						
Uitgaven	3.794.380,00	3.824.573,00	3.855.064,00	3.885.859,00	3.916.963,00	3.948.378,00
Ontvangsten	271.868,00	271.868,00	271.868,00	271.868,00	271.868,00	271.868,00
Saldo	-3.522.512,00	-3.552.705,00	-3.583.196,00	-3.613.991,00	-3.645.095,00	-3.676.510,00
Investerings						
Uitgaven	0,00	0,00	0,00	0,00	0,00	0,00
Ontvangsten	0,00	0,00	0,00	0,00	0,00	0,00
Saldo	0,00	0,00	0,00	0,00	0,00	0,00
Financiering						
Uitgaven	0,00	0,00	0,00	0,00	0,00	0,00
Ontvangsten	0,00	0,00	0,00	0,00	0,00	0,00
Saldo	0,00	0,00	0,00	0,00	0,00	0,00

Actieplan: GBB-SEN: Verrichtingen zonder beleidsdoelstelling dienst senioren

Van 01/01/2020 tot 31/12/2025

	2020	2021	2022	2023	2024	2025
Exploitatie						
Uitgaven	14.200,00	14.200,00	14.200,00	14.200,00	14.200,00	14.200,00
Ontvangsten	8.000,00	8.000,00	8.000,00	8.000,00	8.000,00	8.000,00
Saldo	-6.200,00	-6.200,00	-6.200,00	-6.200,00	-6.200,00	-6.200,00
Investerings						
Uitgaven	0,00	0,00	0,00	0,00	0,00	0,00
Ontvangsten	13.200,00	0,00	0,00	0,00	0,00	0,00
Saldo	13.200,00	0,00	0,00	0,00	0,00	0,00
Financiering						
Uitgaven	0,00	0,00	0,00	0,00	0,00	0,00
Ontvangsten	0,00	0,00	0,00	0,00	0,00	0,00
Saldo	0,00	0,00	0,00	0,00	0,00	0,00

Actie: GBB-SEN: gelijkblijvend beleid dienst senioren

Van 01/01/2020 tot 31/12/2025

	2020	2021	2022	2023	2024	2025
Exploitatie						
Uitgaven	14.200,00	14.200,00	14.200,00	14.200,00	14.200,00	14.200,00
Ontvangsten	8.000,00	8.000,00	8.000,00	8.000,00	8.000,00	8.000,00
Saldo	-6.200,00	-6.200,00	-6.200,00	-6.200,00	-6.200,00	-6.200,00
Investerings						
Uitgaven	0,00	0,00	0,00	0,00	0,00	0,00
Ontvangsten	13.200,00	0,00	0,00	0,00	0,00	0,00
Saldo	13.200,00	0,00	0,00	0,00	0,00	0,00
Financiering						
Uitgaven	0,00	0,00	0,00	0,00	0,00	0,00
Ontvangsten	0,00	0,00	0,00	0,00	0,00	0,00
Saldo	0,00	0,00	0,00	0,00	0,00	0,00

Actieplan: GBB-SICO: Verrichtingen zonder beleidsdoelstelling dienst secretariaat, ict, communicatie en onthaal

Van 01/01/2020 tot 31/12/2025

	2020	2021	2022	2023	2024	2025
Exploitatie						
Uitgaven	418.865,00	395.839,00	399.370,00	396.896,00	397.427,00	400.967,00
Ontvangsten	18.000,00	15.700,00	15.700,00	12.850,00	10.000,00	10.000,00
Saldo	-400.865,00	-380.139,00	-383.670,00	-384.046,00	-387.427,00	-390.967,00
Investerings						
Uitgaven	0,00	0,00	0,00	0,00	0,00	0,00
Ontvangsten	0,00	0,00	0,00	0,00	0,00	0,00
Saldo	0,00	0,00	0,00	0,00	0,00	0,00
Financiering						
Uitgaven	0,00	0,00	0,00	0,00	0,00	0,00
Ontvangsten	0,00	0,00	0,00	0,00	0,00	0,00
Saldo	0,00	0,00	0,00	0,00	0,00	0,00

Actie: GBB-SICO: gelijkblijvend beleid secretariaat, ict, communicatie en onthaal

Van 01/01/2020 tot 31/12/2025

	2020	2021	2022	2023	2024	2025
Exploitatie						
Uitgaven	418.865,00	395.839,00	399.370,00	396.896,00	397.427,00	400.967,00
Ontvangsten	18.000,00	15.700,00	15.700,00	12.850,00	10.000,00	10.000,00
Saldo	-400.865,00	-380.139,00	-383.670,00	-384.046,00	-387.427,00	-390.967,00
Investerings						
Uitgaven	0,00	0,00	0,00	0,00	0,00	0,00
Ontvangsten	0,00	0,00	0,00	0,00	0,00	0,00
Saldo	0,00	0,00	0,00	0,00	0,00	0,00
Financiering						
Uitgaven	0,00	0,00	0,00	0,00	0,00	0,00
Ontvangsten	0,00	0,00	0,00	0,00	0,00	0,00
Saldo	0,00	0,00	0,00	0,00	0,00	0,00

Actieplan: GBB-SPT: Verrichtingen zonder beleidsdoelstelling sportdienst

Van 01/01/2020 tot 31/12/2025

	2020	2021	2022	2023	2024	2025
Exploitatie						
Uitgaven	93.350,00	93.350,00	94.250,00	93.350,00	93.350,00	93.850,00
Ontvangsten	15.600,00	15.600,00	15.600,00	15.600,00	15.600,00	15.600,00
Saldo	-77.750,00	-77.750,00	-78.650,00	-77.750,00	-77.750,00	-78.250,00
Investerings						
Uitgaven	0,00	0,00	0,00	0,00	0,00	0,00
Ontvangsten	0,00	0,00	0,00	0,00	0,00	0,00
Saldo	0,00	0,00	0,00	0,00	0,00	0,00
Financiering						
Uitgaven	0,00	0,00	0,00	0,00	0,00	0,00
Ontvangsten	0,00	0,00	0,00	0,00	0,00	0,00
Saldo	0,00	0,00	0,00	0,00	0,00	0,00

Actie: GBB-SPT: gelijkblijvend beleid sportdienst

Van 01/01/2020 tot 31/12/2025

	2020	2021	2022	2023	2024	2025
Exploitatie						
Uitgaven	93.350,00	93.350,00	94.250,00	93.350,00	93.350,00	93.850,00
Ontvangsten	15.600,00	15.600,00	15.600,00	15.600,00	15.600,00	15.600,00
Saldo	-77.750,00	-77.750,00	-78.650,00	-77.750,00	-77.750,00	-78.250,00
Investerings						
Uitgaven	0,00	0,00	0,00	0,00	0,00	0,00
Ontvangsten	0,00	0,00	0,00	0,00	0,00	0,00
Saldo	0,00	0,00	0,00	0,00	0,00	0,00
Financiering						
Uitgaven	0,00	0,00	0,00	0,00	0,00	0,00
Ontvangsten	0,00	0,00	0,00	0,00	0,00	0,00
Saldo	0,00	0,00	0,00	0,00	0,00	0,00

Actieplan: GBB-SZ: Verrichtingen zonder beleidsdoelstelling sociale zaken

Van 01/01/2020 tot 31/12/2025

	2020	2021	2022	2023	2024	2025
Exploitatie						
Uitgaven	361.040,00	361.040,00	361.040,00	361.040,00	361.040,00	361.040,00
Ontvangsten	317.900,00	317.900,00	317.900,00	317.900,00	317.900,00	317.900,00
Saldo	-43.140,00	-43.140,00	-43.140,00	-43.140,00	-43.140,00	-43.140,00
Investerings						
Uitgaven	0,00	0,00	0,00	0,00	0,00	0,00
Ontvangsten	0,00	0,00	0,00	0,00	0,00	0,00
Saldo	0,00	0,00	0,00	0,00	0,00	0,00
Financiering						
Uitgaven	0,00	0,00	0,00	0,00	0,00	0,00
Ontvangsten	0,00	0,00	0,00	0,00	0,00	0,00
Saldo	0,00	0,00	0,00	0,00	0,00	0,00

Actie: GBB-SZ: Gelijkblijvend beleid sociale zaken

Van 01/01/2020 tot 31/12/2025

	2020	2021	2022	2023	2024	2025
Exploitatie						
Uitgaven	361.040,00	361.040,00	361.040,00	361.040,00	361.040,00	361.040,00
Ontvangsten	317.900,00	317.900,00	317.900,00	317.900,00	317.900,00	317.900,00
Saldo	-43.140,00	-43.140,00	-43.140,00	-43.140,00	-43.140,00	-43.140,00
Investerings						
Uitgaven	0,00	0,00	0,00	0,00	0,00	0,00
Ontvangsten	0,00	0,00	0,00	0,00	0,00	0,00
Saldo	0,00	0,00	0,00	0,00	0,00	0,00
Financiering						
Uitgaven	0,00	0,00	0,00	0,00	0,00	0,00
Ontvangsten	0,00	0,00	0,00	0,00	0,00	0,00
Saldo	0,00	0,00	0,00	0,00	0,00	0,00

Actieplan: GBB-TOE: Verrichtingen zonder beleidsdoelstelling dienst voor Toerisme

Bekkevoort speelt haar toeristische troeven uit als parel van het Hageland

Bekkevoort is de parel van het Hageland en dat willen we aan iedereen tonen. Om onze inwoners en toeristen deze parel te laten ontdekken wordt er een nieuwe infobrochure ontwikkeld. Zo kan men onze mooie plekjes te voet, per fiets, mountainbike of paard bewonderen.

Via onze jaarlijkse bloesemwandeling laten we de bezoekers telkens op een magische wijze een mooi stukje van onze mooie gemeente zien.

Van 01/01/2020 tot 31/12/2025

	2020	2021	2022	2023	2024	2025
Exploitatie						
Uitgaven	8.300,00	9.800,00	8.300,00	8.300,00	8.300,00	8.300,00
Ontvangsten	1.250,00	1.250,00	1.250,00	1.250,00	1.250,00	1.250,00
Saldo	-7.050,00	-8.550,00	-7.050,00	-7.050,00	-7.050,00	-7.050,00
Investerings						
Uitgaven	0,00	0,00	0,00	0,00	0,00	0,00
Ontvangsten	0,00	0,00	0,00	0,00	0,00	0,00
Saldo	0,00	0,00	0,00	0,00	0,00	0,00
Financiering						
Uitgaven	0,00	0,00	0,00	0,00	0,00	0,00
Ontvangsten	0,00	0,00	0,00	0,00	0,00	0,00
Saldo	0,00	0,00	0,00	0,00	0,00	0,00

Actie: GBB-TOE: gelijkblijvend beleid dienst toerisme

Van 01/01/2020 tot 31/12/2025

	2020	2021	2022	2023	2024	2025
Exploitatie						
Uitgaven	8.300,00	9.800,00	8.300,00	8.300,00	8.300,00	8.300,00
Ontvangsten	1.250,00	1.250,00	1.250,00	1.250,00	1.250,00	1.250,00
Saldo	-7.050,00	-8.550,00	-7.050,00	-7.050,00	-7.050,00	-7.050,00
Investerings						
Uitgaven	0,00	0,00	0,00	0,00	0,00	0,00
Ontvangsten	0,00	0,00	0,00	0,00	0,00	0,00
Saldo	0,00	0,00	0,00	0,00	0,00	0,00
Financiering						
Uitgaven	0,00	0,00	0,00	0,00	0,00	0,00
Ontvangsten	0,00	0,00	0,00	0,00	0,00	0,00
Saldo	0,00	0,00	0,00	0,00	0,00	0,00

Actieplan: GBB-ZORG: Verrichtingen zonder beleidsdoelstelling zorg

Van 01/01/2020 tot 31/12/2025

	2020	2021	2022	2023	2024	2025
Exploitatie						
Uitgaven	106.810,00	106.810,00	106.810,00	106.810,00	106.810,00	106.810,00
Ontvangsten	684.300,00	684.300,00	684.300,00	684.300,00	684.300,00	684.300,00
Saldo	577.490,00	577.490,00	577.490,00	577.490,00	577.490,00	577.490,00
Investerings						
Uitgaven	25.000,00	15.000,00	0,00	0,00	0,00	0,00
Ontvangsten	0,00	0,00	0,00	0,00	0,00	0,00
Saldo	-25.000,00	-15.000,00	0,00	0,00	0,00	0,00
Financiering						
Uitgaven	0,00	0,00	0,00	0,00	0,00	0,00
Ontvangsten	0,00	0,00	0,00	0,00	0,00	0,00
Saldo	0,00	0,00	0,00	0,00	0,00	0,00

Actie: GBB-ZORG: Gelijkblijvend beleid zorg

Van 01/01/2020 tot 31/12/2025

	2020	2021	2022	2023	2024	2025
Exploitatie						
Uitgaven	106.810,00	106.810,00	106.810,00	106.810,00	106.810,00	106.810,00
Ontvangsten	684.300,00	684.300,00	684.300,00	684.300,00	684.300,00	684.300,00
Saldo	577.490,00	577.490,00	577.490,00	577.490,00	577.490,00	577.490,00
Investerings						
Uitgaven	25.000,00	15.000,00	0,00	0,00	0,00	0,00
Ontvangsten	0,00	0,00	0,00	0,00	0,00	0,00
Saldo	-25.000,00	-15.000,00	0,00	0,00	0,00	0,00
Financiering						
Uitgaven	0,00	0,00	0,00	0,00	0,00	0,00
Ontvangsten	0,00	0,00	0,00	0,00	0,00	0,00
Saldo	0,00	0,00	0,00	0,00	0,00	0,00

Actieplan: GBR-VBJ: Gecumuleerde budgettaire resultaat vorig boekjaar

Vanaf 01/01/2019

	2020	2021	2022	2023	2024	2025
Exploitatie						
Uitgaven	0,00	0,00	0,00	0,00	0,00	0,00
Ontvangsten	0,00	0,00	0,00	0,00	0,00	0,00
Saldo	0,00	0,00	0,00	0,00	0,00	0,00
Investerings						
Uitgaven	0,00	0,00	0,00	0,00	0,00	0,00
Ontvangsten	0,00	0,00	0,00	0,00	0,00	0,00
Saldo	0,00	0,00	0,00	0,00	0,00	0,00
Financiering						
Uitgaven	0,00	0,00	0,00	0,00	0,00	0,00
Ontvangsten	0,00	0,00	0,00	0,00	0,00	0,00
Saldo	0,00	0,00	0,00	0,00	0,00	0,00

Actie: GBR-VBJ: Gecumuleerde budgettaire resultaat vorig boekjaar

Vanaf 01/01/2019

	2020	2021	2022	2023	2024	2025
Exploitatie						
Uitgaven	0,00	0,00	0,00	0,00	0,00	0,00
Ontvangsten	0,00	0,00	0,00	0,00	0,00	0,00
Saldo	0,00	0,00	0,00	0,00	0,00	0,00
Investerings						
Uitgaven	0,00	0,00	0,00	0,00	0,00	0,00
Ontvangsten	0,00	0,00	0,00	0,00	0,00	0,00
Saldo	0,00	0,00	0,00	0,00	0,00	0,00
Financiering						
Uitgaven	0,00	0,00	0,00	0,00	0,00	0,00
Ontvangsten	0,00	0,00	0,00	0,00	0,00	0,00
Saldo	0,00	0,00	0,00	0,00	0,00	0,00

Actieplan: ONBESCHIKB: Actieplan onbeschikbare

Vanaf 01/01/2019

	2020	2021	2022	2023	2024	2025
Exploitatie						
Uitgaven	0,00	0,00	0,00	0,00	0,00	0,00
Ontvangsten	0,00	0,00	0,00	0,00	0,00	0,00
Saldo	0,00	0,00	0,00	0,00	0,00	0,00
Investerings						
Uitgaven	0,00	0,00	0,00	0,00	0,00	0,00
Ontvangsten	0,00	0,00	0,00	0,00	0,00	0,00
Saldo	0,00	0,00	0,00	0,00	0,00	0,00
Financiering						
Uitgaven	0,00	0,00	0,00	0,00	0,00	0,00
Ontvangsten	0,00	0,00	0,00	0,00	0,00	0,00
Saldo	0,00	0,00	0,00	0,00	0,00	0,00

Actie: ONBESCHIKB: onbeschikbare gelden

Van 01/01/2020 tot 31/12/2025

	2020	2021	2022	2023	2024	2025
Exploitatie						
Uitgaven	0,00	0,00	0,00	0,00	0,00	0,00
Ontvangsten	0,00	0,00	0,00	0,00	0,00	0,00
Saldo	0,00	0,00	0,00	0,00	0,00	0,00
Investerings						
Uitgaven	0,00	0,00	0,00	0,00	0,00	0,00
Ontvangsten	0,00	0,00	0,00	0,00	0,00	0,00
Saldo	0,00	0,00	0,00	0,00	0,00	0,00
Financiering						
Uitgaven	0,00	0,00	0,00	0,00	0,00	0,00
Ontvangsten	0,00	0,00	0,00	0,00	0,00	0,00
Saldo	0,00	0,00	0,00	0,00	0,00	0,00

Lijst van te verstrekken werkings -en investeringssubsidies per beleidsveld

Planningsrapport: Meerjarenplan 2020 - 2025 (BP2020_2025-0)

Periode: 2020

Laatste inschrijvingsnummer: 4609

Gemeente en OCMW Bekkevoort (0207.516.157)

Secr.: Hilde Goedhuys

Eugeen Coolstraat 17 - 3460 Bekkevoort

Fin. beheerder: Karla Pollaris

Beleidsveld en registraties	Werkingssubsidie	Investeringssubsidie	Totaal
Beleidsveld 0290	250,00	0,00	250,00
Algemene werkingssubsidies - adviesraad mobiliteit	250,00	0,00	250,00
Beleidsveld 0310	1.500,00	0,00	1.500,00
Algemene werkingssubsidies: subsidie hemelwaterput en infiltratiesysteem	1.500,00	0,00	1.500,00
Beleidsveld 0329	300,00	0,00	300,00
Algemene werkingssubsidies: subsidie herbruikbare luiers	300,00	0,00	300,00
Beleidsveld 0340	57.022,00	0,00	57.022,00
Algemene werkingssubsidies	1.000,00	0,00	1.000,00
Algemene werkingssubsidies: project INL-ploegen	49.500,00	0,00	49.500,00
Algemene werkingssubsidies: subsidie aankoop hakselaar en subsidie KLE	1.200,00	0,00	1.200,00
Andere specifieke werkingssubsidies: Samenwerkingsovereenkomsten RLNH	5.322,00	0,00	5.322,00
Beleidsveld 0349	4.000,00	0,00	4.000,00
Algemene werkingssubsidies	4.000,00	0,00	4.000,00
Beleidsveld 0390	14.600,00	0,00	14.600,00
Algemene werkingssubsidies	14.000,00	0,00	14.000,00
Algemene werkingssubsidies	600,00	0,00	600,00
Beleidsveld 0400	433.000,00	0,00	433.000,00
gemeentelijke dotatie politiezone Hageland	433.000,00	0,00	433.000,00
Beleidsveld 0410	260.516,00	27.000,00	287.516,00
Algemene werkingssubsidies Hulpverleningszone Oost	260.516,00	0,00	260.516,00
Toegestane investeringssubsidies	0,00	27.000,00	27.000,00

Beleidsveld en registraties	Werkingssubsidie	Investeringssubsidie	Totaal
Beleidsveld 0500	250,00	0,00	250,00
subsidie middenstandsraad Bekkevoort	250,00	0,00	250,00
Beleidsveld 0521	2.300,00	0,00	2.300,00
Algemene werkingssubsidies convenant toerisme Hageland	2.300,00	0,00	2.300,00
Beleidsveld 0629	90.500,00	0,00	90.500,00
Algemene werkingssubsidies	500,00	0,00	500,00
Algemene werkingssubsidies (interne werking)	90.000,00	0,00	90.000,00
Beleidsveld 0710	2.220,00	0,00	2.220,00
subsidie huwelijksjubilarissen	2.020,00	0,00	2.020,00
subsidies voor 100-jarigen	200,00	0,00	200,00
Beleidsveld 0729	12.259,00	0,00	12.259,00
Algemene werkingssubsidies	12.259,00	0,00	12.259,00
Beleidsveld 0739	20.197,00	0,00	20.197,00
Algemene werkingssubsidies	20.197,00	0,00	20.197,00
Beleidsveld 0740	21.400,00	0,00	21.400,00
Algemene werkingssubsidies sportverenigingen o.b.v subsidiereglement	18.600,00	0,00	18.600,00
Andere specifieke werkingssubsidies sportregiowerking	2.800,00	0,00	2.800,00
Beleidsveld 0751	14.917,00	0,00	14.917,00
Algemene werkingssubsidies	14.917,00	0,00	14.917,00
Beleidsveld 0752	0,00	23.679,00	23.679,00
Toegestane investeringssubsidies jeugdverenigingen infrastructuur	0,00	23.679,00	23.679,00
Beleidsveld 0790	99.274,00	0,00	99.274,00
Algemene werkingssubsidies kerkraad Heilig Hart	99.274,00	0,00	99.274,00
Beleidsveld 0800	1.100,00	0,00	1.100,00
subsidie aan de leerlingen van de vrije scholen voor het schoolfruitproject	1.100,00	0,00	1.100,00

Beleidsveld en registraties	Werkingssubsidie	Investeringssubsidie	Totaal
Beleidsveld 0870	41.000,00	0,00	41.000,00
Derde betalersysteem De Lijn - toegestane werkingssubsidie	19.000,00	0,00	19.000,00
LIn-vervoer vrije basisscholen - toegestane werkingssubsidies	22.000,00	0,00	22.000,00
Beleidsveld 0879	3.264,00	0,00	3.264,00
Andere specifieke werkingssubsidies	3.264,00	0,00	3.264,00
Beleidsveld 0959	1.200,00	0,00	1.200,00
Algemene werkingssubsidies senioren	1.200,00	0,00	1.200,00

Lijst van nominatieve subsidies

Planningsrapport: Meerjarenplan 2020 - 2025 (BP2020_2025-0)

Periode: 2020

Laatste inschrijvingsnummer: 4609

Gemeente en OCMW Bekkevoort (0207.516.157)

Secr.: Hilde Goedhuys

Eugeen Coolsstraat 17 - 3460 Bekkevoort

Fin. beheerder: Karla Pollaris

BP2020_2025-0/2020/GBB-OW/0290-00/64930000/GEMEENTE/BV-OW/500/IP-GEEN/U

Algemene werkingssubsidies - adviesraad mobiliteit

Begunstigde: adviesraad mobiliteit

Bedrag: 250,00

BP2020_2025-0/2020/GBB-FIN/0400-00/64940000/GEMEENTE/BV-FIN/460/IP-GEEN/U

gemeentelijke dotatie politiezone Hageland

Begunstigde: politiezone Hageland

Bedrag: 433.000,00

BP2020_2025-0/2020/GBB-FIN/0410-00/64940000/GEMEENTE/BV-FIN/470/IP-GEEN/U

Algemene werkingssubsidies Hulpverleningszone Oost

Begunstigde: Hulpverleningszone Oost

Bedrag: 260.516,00

BP2020_2025-0/2020/GBB-BWZ/0500-00/64930000/GEMEENTE/BV-BWZ/500/IP-GEEN/U

subsidie middenstandsraad Bekkevoort

Begunstigde: Middenstandsraad

Bedrag: 250,00

BP2020_2025-0/2020/GBB-TOE/0521-00/64930000/GEMEENTE/BV-TOE/500/IP-GEEN/U

Algemene werkingssubsidies convenant toerisme Hageland

Begunstigde: Toerisme Hageland

Bedrag: 2.300,00

BP2020_2025-0/2020/GBB-JGD/0752-00/66400000/GEMEENTE/BV-JGD/500/IP-GEEN/U

Toegestane investeringssubsidies jeugdverenigingen infrastructuur

Begunstigde: Chiro Bekkevoort

Bedrag: 23.679,00

BP2020_2025-0/2020/GBB-FIN/0790-00/64940000/GEMEENTE/BV-FIN/480/IP-GEEN/U

Algemene werkingssubsidies kerkraad Heilig Hart

Begunstigde: Kerkraad Heilig Hart

Bedrag: 99.274,00

Overzicht van de beleidsvelden per beleidsdomein



Periode: 2020 - 2025

Eugeen Coolstraat 17 - 3460 Bekkevoort

Secr.: Hilde Goedhuys

Fin. beheerder: Karla Pollaris

Beleidsdomein: 00 Algemene financiering

Beleidsveld: 0010	Algemene overdrachten tussen de verschillende bestuurlijke niveaus
Beleidsveld: 0020	Fiscale aangelegenheden
Beleidsveld: 0030	Financiële aangelegenheden
Beleidsveld: 0040	Transacties in verband met de openbare schuld
Beleidsveld: 0050	Patrimonium zonder maatschappelijk doel
Beleidsveld: 0090	Overige algemene financiering

Beleidsdomein: 01 Algemeen Bestuur

Beleidsveld: 0100	Politieke organen
Beleidsveld: 0110	Secretariaat
Beleidsveld: 0111	Fiscale en financiële diensten
Beleidsveld: 0112	Personeelsdienst en vorming
Beleidsveld: 0113	Archief
Beleidsveld: 0114	Organisatiebeheersing
Beleidsveld: 0115	Welzijn op het werk
Beleidsveld: 0119	Overige algemene diensten
Beleidsveld: 0150	Internationale relaties
Beleidsveld: 0151	Deelneming aan internationale organisaties en conferenties
Beleidsveld: 0160	Hulp aan het buitenland
Beleidsveld: 0170	Binnengemeentelijke decentralisatie
Beleidsveld: 0171	Gemeentelijk/stedelijk wijkoverleg
Beleidsveld: 0190	Overig algemeen bestuur
Beleidsveld: 0400	Politiediensten
Beleidsveld: 0410	Brandweer

Beleidsdomein: 02 Mens

Beleidsveld: 0130	Administratieve dienstverlening
Beleidsveld: 0470	Dierenbescherming
Beleidsveld: 0480	Bestuurlijke preventie (incl. GAS)
Beleidsveld: 0490	Overige elementen van openbare orde en veiligheid
Beleidsveld: 0500	Handel en middenstand
Beleidsveld: 0520	Toerisme - Onthaal en promotie
Beleidsveld: 0521	Toerisme - Sectorondersteuning
Beleidsveld: 0522	Toerisme - Infrastructuur

Beleidsveld: 0703	Openbare bibliotheken
Beleidsveld: 0705	Gemeenschapscentrum
Beleidsveld: 0710	Feesten en plechtigheden
Beleidsveld: 0711	Openluchtrecreatie
Beleidsveld: 0719	Overige evenementen
Beleidsveld: 0739	Overig kunst- en cultuurbeleid
Beleidsveld: 0740	Sportsector- en verenigingsondersteuning
Beleidsveld: 0741	Sportpromotie en -evenementen
Beleidsveld: 0742	Sportinfrastructuur
Beleidsveld: 0749	Overig sportbeleid
Beleidsveld: 0750	Jeugdsector- en verenigingsondersteuning
Beleidsveld: 0751	Gemeentelijke dienstverlening gericht op kinderen & jongeren
Beleidsveld: 0752	Infrastructuur en faciliteiten ten behoeve van kinderen en jongeren
Beleidsveld: 0759	Overige activiteiten met betrekking tot jeugd
Beleidsveld: 0790	Erediensten
Beleidsveld: 0800	Gewoon basisonderwijs
Beleidsveld: 0870	Sociale voordelen
Beleidsveld: 0879	Andere voordelen
Beleidsveld: 0900	Sociale bijstand
Beleidsveld: 0901	Voorschotten
Beleidsveld: 0902	Integratie van personen met vreemde herkomst
Beleidsveld: 0903	Lokale opvanginitiatieven voor asielzoekers
Beleidsveld: 0904	Activering van tewerkstelling
Beleidsveld: 0930	Sociale huisvesting
Beleidsveld: 0943	Gezinshulp
Beleidsveld: 0945	Kinderopvang
Beleidsveld: 0946	Thuisbezorgde maaltijden
Beleidsveld: 0959	Overige verrichtingen betreffende ouderen
Beleidsveld: 0986	Eerstelijnsgezondheidszorg
Beleidsveld: 0991	Crematoria

Beleidsdomein: 03 Ruimte

Beleidsveld: 0200	Wegen
Beleidsveld: 0210	Openbaar vervoer
Beleidsveld: 0220	Parkeren
Beleidsveld: 0290	Overige mobiliteit en verkeer
Beleidsveld: 0300	Ophalen en verwerken van huishoudelijk afval
Beleidsveld: 0309	Overig afval- en materialenbeheer
Beleidsveld: 0310	Beheer van regen- en afvalwater
Beleidsveld: 0319	Overig waterbeheer
Beleidsveld: 0320	Sanering van bodemverontreiniging

Beleidsveld: 0329	Overige vermindering van milieuverontreiniging
Beleidsveld: 0340	Aankoop, inrichting en beheer van natuur, groen en bos
Beleidsveld: 0341	Erosiebestrijding
Beleidsveld: 0349	Overige bescherming van biodiversiteit, landschappen en bodem
Beleidsveld: 0350	Klimaat en energie
Beleidsveld: 0380	Participatie en sensibilisatie
Beleidsveld: 0390	Overige milieubescherming
Beleidsveld: 0600	Ruimtelijke planning
Beleidsveld: 0610	Gebiedsontwikkeling
Beleidsveld: 0629	Overig woonbeleid
Beleidsveld: 0630	Watervoorziening
Beleidsveld: 0640	Elektriciteitsvoorziening
Beleidsveld: 0650	Gasvoorziening
Beleidsveld: 0660	Communicatievoorzieningen
Beleidsveld: 0670	Straatverlichting
Beleidsveld: 0680	Groene ruimte
Beleidsveld: 0720	Monumentenzorg
Beleidsveld: 0729	Overig beleid inzake het erfgoed
Beleidsveld: 0990	Begraafplaatsen

Overzicht van de verbonden entiteiten

Financiële vaste activa (deelnemingen)

- De Watergroep
- De Lijn
- Interleuven
- Intergas
- Ecowerf
- Swal
- Coöperatieve vennootschap EthiasCo
- Diest Uitbreiding
- Crematorium Hofheide
- Creadiv
- PBE
- Riobra
- IGO div
- SVK

Andere entiteiten waarvoor het bestuur de wettelijke, statutaire of feitelijke verplichting heeft om rechtstreeks of onrechtstreeks tussen te komen in verliezen of tekorten:

- **Kerkfabriek Heilig Hart Bekkevoort**
- **Christengemeente Leuven**
- **Hulpverleningszone Oost**
- **Politiezone Hageland**
- **Hartje Hageland**
- **WinAR**
- **Sacha**

Personeel: Aantal werknemers (koppen)

Periode: 2020-2025

Gemeente en OCMW Bekkevoort (0207.516.157)

Eugeen Coolsstraat 17 - 3460 Bekkevoort

Secr.: Hilde Goedhuys

Fin. beheerder: Karla Pollaris

	2020
Vastbenoemd	17,00
Niveau A	4,00
Niveau B	9,00
Niveau C	1,00
Niveau D	3,00
Contractueel	58,00
Niveau B	8,00
Niveau C	17,00
Niveau D	29,00
Niveau E	4,00
TOTAAL	75,00
Niveau A	4,00
Niveau B	17,00
Niveau C	18,00
Niveau D	32,00
Niveau E	4,00

Overzicht van het personeel

Boekjaar	RapportDeel	Niveau	Statuut	Werkschema	Geslacht	Aantal personen	Budgettaire entiteit	In gebruik
2020	Aantal werknemers (koppen)	Niv. A	Vastbenoemd	VOLTIJDS	Vrouw	1.00	OCMW	✓
2020	Aantal werknemers (koppen)	Niv. B	Vastbenoemd	VOLTIJDS	Vrouw	2.00	OCMW	✓
2020	Aantal werknemers (koppen)	Niv. B	Contractueel	VOLTIJDS	Vrouw	3.00	OCMW	✓
2020	Aantal werknemers (koppen)	Niv. C	Contractueel	VOLTIJDS	Vrouw	6.00	OCMW	✓
2020	Aantal werknemers (koppen)	Niv. C	Contractueel	DEELTIJDS	Vrouw	6.00	OCMW	✓
2020	Aantal werknemers (koppen)	Niv. D	Contractueel	VOLTIJDS	Vrouw	6.00	OCMW	✓
2020	Aantal werknemers (koppen)	Niv. D	Contractueel	DEELTIJDS	Man	2.00	OCMW	✓
2020	Aantal werknemers (koppen)	Niv. D	Contractueel	DEELTIJDS	Vrouw	10.00	OCMW	✓
2020	Aantal werknemers (koppen)	Niv. A	Vastbenoemd	VOLTIJDS	Vrouw	3.00	Gemeente	✓
2020	Aantal werknemers (koppen)	Niv. B	Vastbenoemd	VOLTIJDS	Man	3.00	Gemeente	✓
2020	Aantal werknemers (koppen)	Niv. B	Vastbenoemd	VOLTIJDS	Vrouw	4.00	Gemeente	✓
2020	Aantal werknemers (koppen)	Niv. B	Contractueel	VOLTIJDS	Vrouw	3.00	Gemeente	✓
2020	Aantal werknemers (koppen)	Niv. B	Contractueel	DEELTIJDS	Vrouw	1.00	Gemeente	✓
2020	Aantal werknemers (koppen)	Niv. B	Contractueel	VOLTIJDS	Man	1.00	Gemeente	✓
2020	Aantal werknemers (koppen)	Niv. C	Vastbenoemd	VOLTIJDS	Vrouw	1.00	Gemeente	✓
2020	Aantal werknemers (koppen)	Niv. C	Contractueel	DEELTIJDS	Vrouw	2.00	Gemeente	✓
2020	Aantal werknemers (koppen)	Niv. C	Contractueel	VOLTIJDS	Vrouw	2.00	Gemeente	✓
2020	Aantal werknemers (koppen)	Niv. C	Contractueel	DEELTIJDS	Vrouw	1.00	Gemeente	✓
2020	Aantal werknemers (koppen)	Niv. D	Vastbenoemd	VOLTIJDS	Man	2.00	Gemeente	✓
2020	Aantal werknemers (koppen)	Niv. D	Vastbenoemd	VOLTIJDS	Vrouw	1.00	Gemeente	✓
2020	Aantal werknemers (koppen)	Niv. D	Contractueel	DEELTIJDS	Vrouw	3.00	Gemeente	✓
2020	Aantal werknemers (koppen)	Niv. D	Contractueel	VOLTIJDS	Man	8.00	Gemeente	✓
2020	Aantal werknemers (koppen)	Niv. E	Contractueel	DEELTIJDS	Vrouw	1.00	Gemeente	✓
2020	Aantal werknemers (koppen)	Niv. E	Contractueel	VOLTIJDS	Man	2.00	Gemeente	✓
2020	Aantal werknemers (koppen)	Niv. E	Contractueel	DEELTIJDS	Man	1.00	Gemeente	✓

216 / 295

Overzicht jaarlijkse opbrengst per belastingsoort

AR		2020	2021	2022	2023	2024	2025
73000000	opc onroerende voorheffing 882 opc	1.885.406	1.904.260	1.923.303	1.942.536	1.961.961	1.981.581
73010000	aanvullende personenbelasting 7,6%	2.132.204	2.153.000	2.163.000	2.173.000	2.183.000	2.193.000
73020000	verkeersbelasting	111.547	111.600	111.600	111.600	111.600	111.600
73189999	administratieve stukken ontgraving van veraste en niet-veraste	40.000	40.000	40.000	40.000	40.000	40.000
73314000	stoffelijke overschotten	150	150	150	150	150	150
73408000	nachtwinkels	1.500	1.500	1.500	1.500	1.500	1.500
73410000	bars en rendez-voushuizen	12.000	12.000	12.000	12.000	12.000	12.000
73415000	verhuur voertuig met bestuurder	365	450	450	450	450	450
73411000	geldautomaten	4.500	4.500	4.500	4.500	4.500	4.500
73422000	reclameborden	12.000	12.000	12.000	12.000	12.000	12.000
73424000	reclamedrukwerk	50.000	50.000	50.000	50.000	50.000	50.000
73609000	masten en pylonen	97.500	97.500	97.500	97.500	97.500	97.500
73222000	diftar huis-aan-huis en containerpark	251.435	251.435	251.435	251.435	251.435	251.435
73323000	afgifte zakken contantbelasting	15.362	15.362	15.362	15.362	15.362	15.362
73740000	leegstaande woningen en gebouwen krotten/verwaarloosde/ongeschikte	7.480	7.480	7.480	7.480	7.480	7.480
73750000	woningen en gebouwen	6.960	6.960	6.960	6.960	6.960	6.960
73760000	leegstand/verkrotting bedrijfsruimten	1.500	1.500	1.500	1.500	1.500	1.500
73770000	tweede verblijven	4.000	4.000	4.000	4.000	4.000	4.000



Daad van beschikking

Planningsrapport: Meerjarenplan 2020 - 2025 (BP2020_2025-0)

Periode: 2020

Laatste inschrijvingsnummer: 4609

Gemeente en OCMW Bekkevoort (0207.516.157)

Secr.: Hilde Goedhuys

Eugeen Coolsstraat 17 - 3460 Bekkevoort

Fin. beheerder: Karla Pollaris

BP2020_2025-0/2020/AC-1.1.1/0705-00/22100000/GEMEENTE/BV-OMG/500/IP-1/O

Verkoop oude jongensschool en oud gemeentehuis Assent

verkoop oude jongensschool en gemeentehuis Assent

BP2020_2025-0/2020/AC-1.1.2/0705-00/22100000/GEMEENTE/BV-OMG/500/IP-2/O

Verkoop Hageveld

Verkoop Hageveld

BP2020_2025-0/2020/AC-1.1.2/0200-00/22100000/GEMEENTE/BV-OMG/500/IP-2/O

Verkoop oud werkhuis

Verkoop werkhuis Staatsbaan

Lijst van gedelegeerde overheidsopdrachten



Planningsrapport: Meerjarenplan 2020 - 2025 (BP2020_2025-0)

Periode: 2020

Laatste inschrijvingsnummer: 4609

Secr.: Hilde Goedhuys

Fin. beheerder: Karla Pollaris

De overheidsopdrachten worden uitgevoerd in het kader van onderstaand gemeenteraadsbesluit.

Uit het gemeenteraadsbesluit van 26 februari 2018 : VASTSTELLING BEGRIP DAGELIJKS BESTUUR

Artikel 1: Het begrip 'dagelijks bestuur' als volgt vast te stellen: • alle uitgaven van het exploitatiekrediet • alle meerjarige opdrachten van het exploitatiekrediet met een maximum looptijd van vijf jaar en met een maximaal bedrag op jaarbasis van 25.000 euro (exclusief BTW) • alle uitgaven van het investeringsbudget tot een maximum van 143.999 euro (exclusief BTW) • alle wijzigingen aan een opdracht met betrekking tot de investeringsbudgetten voor zover deze zich bevinden binnen de grenzen van het goedgekeurd investeringsbudget.

Artikel 2: Dit besluit treedt in werking op 1 maart 2018. Het gemeenteraadsbesluit van 30 maart 2015 houdende vaststelling dagelijks bestuur wordt ingetrokken met ingang van 1 maart 2018.

Artikel 3: Op onderhavig besluit zijn de bepalingen van het bestuurlijk toezicht, opgenomen in het Gemeentedecreet van 15 juli 2005 (BS 31.08.2005) en latere wijzigingen, van toepassing.

5. Andere relevante informatie



Belfius Bank NV
Karel Rogierplein 11 - 1210 Brussel
Tel. 02 222 11 11 - IBAN: BE23 0529 0064 6991
RPR Brussel BTW BE 0403.201.185
FSMA nr. 019649 A

Customer Loan Services
Public & Social Banking
Kredietverrichtingen
Tel. 02 222 90 61
Fax. 02 222 24 83

GEMEENTEBESTUUR
VAN BEKKEVOORT

EUGEN COOLSSTRAAT 17
3460 BEKKEVOORT

EUR

TABEL VAN DE LENINGEN

EVOLUTIE VAN DE SCHULD

BEGROTING / BUDGET

DIENTJAAR 2020

ONTLENER : 090-1204100-89

GEMEENTEBESTUUR
VAN BEKKEVOORT

BEGUNSTIGDE : 000-0000000-00

Vertrekbasis = leningenbestand Belfius Bank op datum van 11/12/2019

Nummer van de laatste lening van de lener waarmee rekening werd gehouden : 1185

TABEL VAN DE LENINGEN

Verklaring

(1) Lening ten laste van	B : Bestuur O : Overheid D : Derde Blanco : Afkorting derde invullen
(2) Toestand van de lening	A : Akkoord K : Kredietopening L : Lening
(3) Aflossingswijze	EV : Enkele vervaldag GT : Gelijke tranches PT : Progressieve tranches DT : Degressieve tranches SP : Speciaal aflossingsplan CL : Constante lasten
(4) Rentevoetop1januarivanhetbegrotingsjaar Indien gevolgd door :	H : Hypothetische rentevoet W : Wijziging van rentevoet in de loop van het begrotingsjaar op basis van het hypothetisch rentevoetbarema met weerslag op de leningslasten van het begrotingsjaar. De herziene rentevoet is verrekend in de interesten. S : Gestructureerd krediet Voor gestructureerde kredieten wordt de huidige rentevoet behouden met uitzondering van toekomstige vaste rentevoeten F : Forward rate De gekende rentevoet wordt toegepast.
(5) Vervaljaar	Indien in toestand "akkoord" of "kredietopening", dan is het vervaljaar hypothetisch

Hypothetische rentevoetbarema

Duur / Herziening	=< 1 jaar	=< 3 jaar	=< 5 jaar	> 5 jaar
1 tot 5 jaar	0,052%	0,018%	0,027%	
6 tot 10 jaar	0,052%	0,012%	0,012%	0,449%
11 tot 20 jaar	0,052%	0,010%	0,025%	0,424%
> 20 jaar	0,052%	0,009%	0,028%	0,448%

De hypothetische rentevoeten worden bepaald in functie van de resterende duur van de lening / herzieningsperiodiciteit van de rentevoet.

De hernomen hypothetische rentevoeten worden verhoogd met de **klantmarge** cigen aan elke lening of **bij gebrek hiervan** met een **marge van 125 bp** - behalve in geval van zelfgekozen rentevoeten.

090-1204100-89 G.B. VAN BEKKEVOORT

BEGROTING/BUDGET 2020

TABEL VAN DE LENINGEN

7

Beleidsveld	Beleidsveld en bestemming	Lening nummer	Datum van beslissing	Datum van goedkeuring	Duur	Vervaljaar (5)	Aflossingwijze (3)	Rentevoet % (4)
	A. OPGENOMEN LENINGEN							
0000	- krediet op 25 jaar	1183	27/12/2018		25	2043	PT	1,421
	- krediet op 25 jaar	1184	28/12/2018		25	2044	PT	1,306
0000								
0000	NO VALUE							
0040	- de bouw van een nieuw gemeentehuis : lot ruwbouw en afwerking	1104	30/08/1993		30	2024	GT	1,485
	- de bouw van een nieuw gemeentehuis : lot ruwbouw en afwerking (deel II)	1124	30/03/1995		30	2025	PT	1,572
	- de aanleg van fietspaden in de Eugene Coolsstraat	1138	02/12/1996		30	2027	PT	1,478W
	- de rioleringen in de Oude Leuvensebaan	1143	26/05/1997		30	2028	PT	1,536
	- aanleg personeelsparking	1171	30/07/2007		20	2028	PT	0,455
	- Aquafin Steenberg	1173	30/07/2007		30	2039	PT	1,053
	- erelonen fietspad Rijnrode - Struikstraat	1174	30/07/2007		30	2039	PT	0,707
	- herinrichting & doortocht schoolomgeving Staatsbaan mod. 10 & 3/oprichting gebouw buitenschoolse opvang en adm. lokalen	1181	10/08/2015		30	2045	PT	2,064
	- de herinrichting van de doortocht van de schoolomgeving Staatsbaan module 10 en 3	1182	10/08/2015		30	2046	PT	2,037
	- Groepering kredieten 1175-1176-1177-1178-1179-1180	1185	21/10/2019		25	2044	PT	2,44
0040								
0040	TRANSACTIES IN VERBAND MET DE OPENBARE S							

090-1204100-89 G.B. VAN BEKKEVOORT

BEGROTING/BUDGET 2020

TABEL VAN DE LENINGEN

7

Toestand Lening (2)	Ten laste van (1)	Bedrag	Saldo nog terug te betalen op 1/1	Bedrag aan aflossing en interesten prorata temporis verdeling		
				Aflossing	Interesten 2020 (*)	Interesten 2019 (*)
L	B	500.000,00	483.212,95	17.026,44	6.806,17	
L	B	500.000,00	491.511,49	17.143,66	4.749,79	1.613,55
	B	1.000.000,00	974.724,44	34.170,10	11.555,96	1.613,55
	B	1.000.000,00	974.724,44	34.170,10	11.555,96	1.613,55
L	B	36.482,03	6.080,33	1.216,07	76,93	
L	B	82.246,24	24.059,42	3.855,18	379,24	
L	B	50.245,64	17.865,82	1.886,12	256,23	
L	B	297.472,23	141.429,90	12.594,15	2.080,79	
L	B	86.000,00	43.571,39	4.753,72	192,84	
L	B	181.092,67	127.290,59	6.464,53	131,95	
L	B	28.490,00	20.448,18	1.022,40		
L	B	1.100.000,00	989.420,32	29.093,47	20.272,27	
L	B	500.000,00	456.074,71	13.133,10	9.223,69	
L	B	6.800.079,41	6.750.522,33	201.269,80	162.890,64	
	B	9.162.108,22	8.576.762,99	275.288,54	195.504,58	
	B	9.162.108,22	8.576.762,99	275.288,54	195.504,58	

090-1204100-89 G.B. VAN BEKKEVOORT

BEGROTING/BUDGET 2020

TABEL VAN DE LENINGEN

7

Beleidsveld	Beleidsveld en bestemming	Lening nummer	Datum beslissing	Datum goedkeuring	Duur	Verval-jaar (5)	Aflossing-wijze (3)	Rentevoet % (4)
0000	NO VALUE OPGENOMEN LENINGEN OP TE NEMEN LENINGEN TOTAAL							
0040	TRANSACTIONEN IN VERBAND MET DE OPENBARE S OPGENOMEN LENINGEN OP TE NEMEN LENINGEN TOTAAL							

FORS-9054p-2-20121118

SAMENVATTING VAN DE TABEL

A. OPGENOMEN LENINGEN:								
- ten laste van het bestuur		XXXXXXXX	XXXXXXXX	XX	XXXX	XX	XXXX	
- ten laste van de overheid		XXXXXXXX	XXXXXXXX	XX	XXXX	XX	XXXX	
- ten laste van derden		XXXXXXXX	XXXXXXXX	XX	XXXX	XX	XXXX	
totaal van de opgenomen leningen		XXXXXXXX	XXXXXXXX	XX	XXXX	XX	XXXX	
B. OP TE NEMEN LENINGEN:								
- ten laste van het bestuur		XXXXXXXX	XXXXXXXX	XX	XXXX	XX	XXXX	
- ten laste van de overheid		XXXXXXXX	XXXXXXXX	XX	XXXX	XX	XXXX	
- ten laste van derden		XXXXXXXX	XXXXXXXX	XX	XXXX	XX	XXXX	
totaal van de op te nemen leningen		XXXXXXXX	XXXXXXXX	XX	XXXX	XX	XXXX	
ALGEMEEN TOTAAL VAN DE LENINGEN		XXXXXXXX	XXXXXXXX	XX	XXXX	XX	XXXX	X:

090-1204100-89 G.B. VAN BEKKEVOORT

BEGROTING/BUDGET 2020

TABEL VAN DE LENINGEN

7

Toestand Lening (2)	Ten laste van (1)	Bedrag	Saldo nog terug te betalen op 1/1	Bedrag aan aflossing en interesten prorata temporis verdeling		
				Aflossing	Interesten 2020 (*)	Interesten 2019 (*)
	B	1.000.000,00	974.724,44	34.170,10	11.555,96	1.613,55
	B	9.162.108,22	8.576.762,99	275.288,54	195.504,58	

VAN DE LENINGEN

(*) prorata temporis verdeling

x	B	XXXXXXXXXXXX	9.551.487,43	309.458,64	207.060,54	1.613,55
x	O	XXXXXXXXXXXX				
x	D	XXXXXXXXXXXX				
x	x	XXXXXXXXXXXX	9.551.487,43	309.458,64	207.060,54	1.613,55
x	B	XXXXXXXXXXXX				
x	O	XXXXXXXXXXXX				
x	D	XXXXXXXXXXXX				
x	x	XXXXXXXXXXXX				
x	x	XXXXXXXXXXXX				

090-1204100-89 G.B. VAN BEKKEVOORT

BEGROTING/BUDGET 2020

EVOLUTIE VAN DE SCHULD

8

Beleidsveld	Beleidsveld en bestemming	Lening nummer	Ten laste van (1)	2018			
				Saldo op 01/01 2018	Aflossing 2018	Interesten (*) 2018	Interesten (*) 2017
	A. OPGENOMEN LENINGEN						
0000	- krediet op 25 jaar	1183	B			59,20	
	- krediet op 25 jaar	1184	B				
0000			B			59,20	
0000	NO VALUE		B			59,20	
0040	- de bouw van een nieuw gemeentehuis : lot ruwbouw en afwerking	1104	B	8.512,47	1.216,07	132,04	
	- de bouw van een nieuw gemeentehuis : lot ruwbouw en afwerking (deel II)	1124	B	31.591,72	3.736,78	520,54	
	- de aanleg van fietspaden in de Eugeen Coolsstraat	1138	B	21.384,15	1.718,15	309,64	
	- de aanleg van een parking te Wersbeek	1142	B	2.033,62	2.033,62	15,27	
	- de rioleringen in de Oude Leuvensebaan	1143	B	164.701,42	11.327,48	2.667,16	
	- vernieuwing verwarming gemeenteschool	1170	B	7.326,09	7.326,09	53,57	
	- aanleg personeelsparking	1171	B	52.904,23	4.600,68	584,92	
	- onderhoud asfaltwegen 2007	1172	B	27.920,47	13.917,23	150,83	
	- Aquafin Steenberg	1173	B	139.564,89	5.816,55	1.454,33	
	- erelonen fietspad Rijnrode - Struikstraat	1174	B	22.377,21	943,55	156,53	
	- investeringsuitgaven 2008-2011	1175	B	1.696.652,52	95.974,32	60.224,80	
	- investeringsuitgaven 2008-2011 forward rentevoet	1176	B	2.030.167,69	104.377,59	74.265,78	
	- investeringsuitgaven 2008-2011	1177	B	1.210.997,31	63.659,25	38.995,74	
	- investeringsuitgaven 2008-2011	1178	B	1.206.305,44	64.332,93	37.026,44	
	- investeringsuitgaven 2008-2011	1179	B	1.197.428,94	65.589,38	32.877,80	
	- investeringsuitgaven 2008-2011	1180	B	58.353,80	3.155,69	1.704,62	

090-1204100-89 G.B. VAN BEKKEVOORT
BEGROTING/BUDGET 2020
EVOLUTIE VAN DE SCHULD
8

2019				2020			
Saldo op 01/01 2019	Aflossing 2019	Interesten (*) 2019	Interesten (*) 2018	Saldo op 01/01 2020	Aflossing 2020	Interesten (*) 2020	Interesten (*) 2019
500.000,00	16.787,05	7.045,57		483.212,95	17.026,44	6.806,17	
	8.488,51	4.353,33		491.511,49	17.143,66	4.749,79	1.613,55
500.000,00	25.275,56	11.398,90		974.724,44	34.170,10	11.555,96	1.613,55
500.000,00	25.275,56	11.398,90		974.724,44	34.170,10	11.555,96	1.613,55
7.296,40	1.216,07	94,73		6.080,33	1.216,07	76,93	
27.854,94	3.795,52	437,87		24.059,42	3.855,18	379,24	
19.666,00	1.800,18	283,94		17.865,82	1.886,12	256,23	
153.373,94	11.944,04	2.263,33		141.429,90	12.594,15	2.080,79	
48.303,55	4.732,16	214,40		43.571,39	4.753,72	192,84	
14.003,24	14.003,24	46,80					
133.748,34	6.457,75	466,27		127.290,59	6.464,53	131,95	
21.433,66	985,48	88,10		20.448,18	1.022,40		
1.600.678,20		52.770,75					
1.925.790,10		47.488,79					
1.147.338,06	65.764,47	24.526,41					
1.141.972,51	66.334,33	22.608,48					
1.131.839,56	67.390,46	18.751,20					
55.198,11	3.247,87	1.500,88					

090-1204100-89 G.B. VAN BEKKEVOORT
BEGROTING/BUDGET 2020
EVOLUTIE VAN DE SCHULD
8

Beleidsveld	Beleidsveld en bestemming	Lening nummer	Ten laste van (1)	2021			
				Saldo op 01/01 2021	Aflossing 2021	Interesten (*) 2021	Interesten (*) 2020
	A. OPGENOMEN LENINGEN						
0000	- krediet op 25 jaar	1183	B	466.186,51	17.269,25	6.563,37	
	- krediet op 25 jaar	1184	B	474.367,83	17.368,29	4.572,88	1.565,83
0000			B	940.554,34	34.637,54	11.136,25	1.565,83
0000	NO VALUE		B	940.554,34	34.637,54	11.136,25	1.565,83
0040	- de bouw van een nieuw gemeentehuis : lot ruwbouw en afwerking	1104	B	4.864,26	1.216,07	56,07	
	- de bouw van een nieuw gemeentehuis : lot ruwbouw en afwerking (deel II)	1124	B	20.204,24	3.940,14	273,49	
	- de aanleg van fietspaden in de Eugeen Coolsstraat	1138	B	15.979,70	1.976,16	195,37	
	- de aanleg van een parking te Wersbeek	1142	B				
	- de rioleringen in de Oude Leuvensebaan	1143	B	128.835,75	13.279,65	1.689,38	
	- vernieuwing verwarming gemeenteschool	1170	B				
	- aanleg personeelsparking	1171	B	38.817,67	4.775,37	171,19	
	- onderhoud asfaltwegen 2007	1172	B				
	- Aquafin Steenberg	1173	B	120.826,06	6.471,32	125,16	
	- erelonen fietspad Rijnrode - Struikstraat	1174	B	19.425,78	1.022,40		
	- investeringsuitgaven 2008-2011	1175	B				
	- investeringsuitgaven 2008-2011 forward rentevoet	1176	B				
	- investeringsuitgaven 2008-2011	1177	B				
	- investeringsuitgaven 2008-2011	1178	B				
	- investeringsuitgaven 2008-2011	1179	B				
	- investeringsuitgaven 2008-2011	1180	B				

090-1204100-89 G.B. VAN BEKKEVOORT
BEGROTING/BUDGET 2020
EVOLUTIE VAN DE SCHULD
8

2022				2023			
Saldo op 01/01 2022	Aflossing 2022	Interesten (*) 2022	Interesten (*) 2021	Saldo op 01/01 2023	Aflossing 2023	Interesten (*) 2023	Interesten (*) 2022
448.917,26	17.515,51	6.317,10		431.401,75	17.765,29	6.067,32	
456.999,54	17.595,86	4.402,64	1.508,50	439.403,68	17.826,41	4.230,17	1.450,42
905.916,80	35.111,37	10.719,74	1.508,50	870.805,43	35.591,70	10.297,49	1.450,42
905.916,80	35.111,37	10.719,74	1.508,50	870.805,43	35.591,70	10.297,49	1.450,42
3.648,19	1.216,07	34,63		2.432,12	1.216,07	19,21	
16.264,10	3.989,86	205,24		12.274,24	4.040,21	154,89	
14.003,54	2.070,50	170,13		11.933,04	2.169,35	143,68	
115.556,10	14.002,46	1.369,23		101.553,64	14.764,62	1.187,66	
34.042,30	4.797,13	149,43		29.245,17	4.840,39	106,53	
114.354,74	6.478,12	118,36		107.876,62	6.484,92	111,56	
18.403,38	1.022,40			17.380,98	1.022,40		

090-1204100-89 G.B. VAN BEKKEVOORT

BEGROTING/BUDGET 2020

EVOLUTIE VAN DE SCHULD

8

Beleidsveld	Beleidsveld en bestemming	Lening nummer	Ten laste van (1)	2024			
				Saldo op 01/01 2024	Aflossing 2024	Interesten (*) 2024	Interesten (*) 2023
	A. OPGENOMEN LENINGEN						
0000	- krediet op 25 jaar	1183	B	413.636,46	18.018,63	5.813,98	
	- krediet op 25 jaar	1184	B	421.577,27	18.059,99	4.063,04	1.383,97
0000			B	835.213,73	36.078,62	9.877,02	1.383,97
0000	NO VALUE		B	835.213,73	36.078,62	9.877,02	1.383,97
0040	- de bouw van een nieuw gemeentehuis : lot ruwbouw en afwerking	1104	B	1.216,05	1.216,05	3,84	
	- de bouw van een nieuw gemeentehuis : lot ruwbouw en afwerking (deel II)	1124	B	8.234,03	4.091,20	104,19	
	- de aanleg van fietspaden in de Eugeen Coolsstraat	1138	B	9.763,69	2.272,91	116,32	
	- de aanleg van een parking te Wersbeek	1142	B				
	- de rioleringen in de Oude Leuvensebaan	1143	B	86.789,02	15.568,26	999,22	
	- vernieuwing verwarming gemeenteschool	1170	B				
	- aanleg personeelsparking	1171	B	24.404,78	4.871,00	23,64	
	- onderhoud asfaltwegen 2007	1172	B				
	- Aquafin Steenberg	1173	B	101.391,70	6.487,02	112,10	
	- erelonen fietspad Rijnrode - Struikstraat	1174	B	16.358,58	1.017,90	1,56	6,23
	- investeringsuitgaven 2008-2011	1175	B				
	- investeringsuitgaven 2008-2011 forward rentevoet	1176	B				
	- investeringsuitgaven 2008-2011	1177	B				
	- investeringsuitgaven 2008-2011	1178	B				
	- investeringsuitgaven 2008-2011	1179	B				
	- investeringsuitgaven 2008-2011	1180	B				

090-1204100-89 G.B. VAN BEKKEVOORT

BEGROTING/BUDGET 2020

EVOLUTIE VAN DE SCHULD

8

2025				2026			
Saldo op 01/01 2025	Aflossing 2025	Interesten (*) 2025	Interesten (*) 2024	Saldo op 01/01 2026	Aflossing 2026	Interesten (*) 2026	Interesten (*) 2025
395.617,83	18.275,59	5.557,03		377.342,24	18.536,20	5.296,40	
403.517,28	18.296,62	3.878,42	1.331,96	385.220,66	18.536,35	3.699,08	1.271,57
799.135,11	36.572,21	9.435,45	1.331,96	762.562,90	37.072,55	8.995,48	1.271,57
799.135,11	36.572,21	9.435,45	1.331,96	762.562,90	37.072,55	8.995,48	1.271,57
4.142,83	4.142,83	52,27					
7.490,78	2.381,42	86,95		5.109,36	2.495,11	56,53	
71.220,76	16.415,64	794,36		54.805,12	17.309,14	581,51	
19.533,78	4.875,98	18,67		14.657,80	4.880,95	13,70	
94.904,68	6.494,48	107,27		88.410,20	6.501,95	99,79	
15.340,68	1.014,28	17,80		14.326,40	1.015,48	16,60	

090-1204100-89 G.B. VAN BEKKEVOORT

BEGROTING/BUDGET 2020

EVOLUTIE VAN DE SCHULD

8

Beleidsveld	Beleidsveld en bestemming	Lening nummer	Ten laste van (1)	2018			
				Saldo op 01/01 2018	Aflossing 2018	Interesten (*) 2018	Interesten (*) 2017
0040	- herinrichting & doortocht schoolomgeving Staatsbaan mod. 10 & 3/oprichting gebouw buitenschoolse opvang en adm. lokalen	1181	B	1.045.845,34	27.922,86	21.442,90	
	- de herinrichting van de doortocht van de schoolomgeving Staatsbaan module 10 en 3	1182	B	481.555,72	12.611,40	9.745,38	
	- Groepering kredieten 1175-1176-1177-1178-1179-1180	1185	B				
0040			B	9.405.623,03	490.259,62	282.328,29	
0040	TRANSACTIES IN VERBAND MET DE OPENBARE S		B	9.405.623,03	490.259,62	282.328,29	
	TOTAAL ONTLENER		B	9.405.623,03	490.259,62	282.387,49	

090-1204100-89 G.B. VAN BEKKEVOORT	BEGROTING/BUDGET 2020 EVOLUTIE VAN DE SCHULD
---	--

8

2019				2020			
Saldo op 01/01 2019	Aflossing 2019	Interesten (*) 2019	Interesten (*) 2018	Saldo op 01/01 2020	Aflossing 2020	Interesten (*) 2020	Interesten (*) 2019
1.017.922,48	28.502,16	20.863,59		989.420,32	29.093,47	20.272,27	
468.944,32	12.869,61	9.487,18		456.074,71	13.133,10	9.223,69	
	49.557,08	11.061,46		6.750.522,33	201.269,80	162.890,64	
8.915.363,41	338.600,42	212.954,18		8.576.762,99	275.288,54	195.504,58	
8.915.363,41	338.600,42	212.954,18		8.576.762,99	275.288,54	195.504,58	
9.415.363,41	363.875,98	224.353,08		9.551.487,43	309.458,64	207.060,54	1.613,55

090-1204100-89 G.B. VAN BEKKEVOORT

BEGROTING/BUDGET 2020

EVOLUTIE VAN DE SCHULD

8

Beleidsveld	Beleidsveld en bestemming	Lening nummer	Ten laste van (1)	2021			
				Saldo op 01/01 2021	Aflossing 2021	Interesten (*) 2021	Interesten (*) 2020
0040	- herinrichting & doortocht schoolomgeving Staatsbaan mod. 10 & 3/oprichting gebouw buitenschoolse opvang en adm. lokalen	1181	B	960.326,85	29.697,07	19.668,69	
	- de herinrichting van de doortocht van de schoolomgeving Staatsbaan module 10 en 3	1182	B	442.941,61	13.401,98	8.954,81	
	- Groepering kredieten 1175-1176-1177-1178-1179-1180	1185	B	6.549.252,53	206.225,91	157.934,78	
0040			B	8.301.474,45	282.006,07	189.068,94	
0040	TRANSACTIES IN VERBAND MET DE OPENBARE S		B	8.301.474,45	282.006,07	189.068,94	
	TOTAAL ONTLENER		B	9.242.028,79	316.643,61	200.205,19	1.565,83

090-1204100-89 G.B. VAN BEKKEVOORT

BEGROTING/BUDGET 2020

EVOLUTIE VAN DE SCHULD

8

2022				2023			
Saldo op 01/01 2022	Aflossing 2022	Interesten (*) 2022	Interesten (*) 2021	Saldo op 01/01 2023	Aflossing 2023	Interesten (*) 2023	Interesten (*) 2022
930.629,78	30.313,17	19.052,57		900.316,61	30.942,06	18.423,68	
429.539,63	13.676,37	8.680,42		415.863,26	13.956,37	8.400,41	
6.343.026,62	211.304,04	152.853,31		6.131.722,58	216.507,24	146.412,65	822,05
8.019.468,38	288.870,12	182.633,32		7.730.598,26	295.943,63	174.960,27	822,05
8.019.468,38	288.870,12	182.633,32		7.730.598,26	295.943,63	174.960,27	822,05
8.925.385,18	323.981,49	193.353,06	1.508,50	8.601.403,69	331.535,33	185.257,76	2.272,47

090-1204100-89 G.B. VAN BEKKEVOORT

BEGROTING/BUDGET 2020

EVOLUTIE VAN DE SCHULD

8

Beleidsveld	Beleidsveld en bestemming	Lening nummer	Ten laste van (1)	2024			
				Saldo op 01/01 2024	Aflossing 2024	Interesten (*) 2024	Interesten (*) 2023
0040	- herinrichting & doortocht schoolomgeving Staatsbaan mod. 10 & 3/oprichting gebouw buitenschoolse opvang en adm. lokalen	1181	B	869.374,55	31.584,00	17.781,74	
	- de herinrichting van de doortocht van de schoolomgeving Staatsbaan module 10 en 3	1182	B	401.906,89	14.242,12	8.114,68	
	- Groepering kredieten 1175-1176-1177-1178-1179-1180	1185	B	5.915.215,34	221.838,55	141.526,88	1.189,54
0040			B	7.434.654,63	303.189,01	168.784,17	1.195,77
0040	TRANSACTIES IN VERBAND MET DE OPENBARE S		B	7.434.654,63	303.189,01	168.784,17	1.195,77
	TOTAAL ONTLENER		B	8.269.868,36	339.267,63	178.661,19	2.579,74

090-1204100-89 G.B. VAN BEKKEVOORT

BEGROTING/BUDGET 2020

EVOLUTIE VAN DE SCHULD

8

2025				2026			
Saldo op 01/01 2025	Aflossing 2025	Interesten (*) 2025	Interesten (*) 2024	Saldo op 01/01 2026	Aflossing 2026	Interesten (*) 2026	Interesten (*) 2025
837.790,55	33.019,31	16.332,39		804.771,24	34.378,12	12.882,69	
387.664,77	14.533,70	7.823,08		373.131,07	15.484,70	6.005,26	
5.693.376,79	227.301,14	136.860,62		5.466.075,65	232.898,23	131.263,81	
7.131.465,62	310.178,78	162.093,41		6.821.286,84	314.963,68	150.919,89	
7.131.465,62	310.178,78	162.093,41		6.821.286,84	314.963,68	150.919,89	
7.930.600,73	346.750,99	171.528,86	1.331,96	7.583.849,74	352.036,23	159.915,37	1.271,57

090-1204100-89	G.B. VAN BEKKEVOORT

BEGROTING/BUDGET 2020

TABEL VAN DE WAARBORGEN

16

Volgnr.	Belanghebbende Bestuur/instelling/vereniging	Leningnummer	Geldschieter	Datum Besluit		Bedrag	Schuld op 01/01/2020	Vervaljaar
				Waarborg	Lening			
1	ECOWERF	5	BELFIUS	24/10/2005	29/06/2005	37.341,29	10.862,57	2023
		6	BELFIUS	24/10/2005	29/06/2005	112.023,89	31.408,91	2023
						149.365,18	42.271,48	

Tabel van de leningen
Evolutie van de schuld
 Begroting
 Dienstjaar : 2020

Ontlener
GEMEENTE BEKKEVOORT

Vertrekbasis = leningenbestand op datum van 02-12-19

Nummer van de laatste lening van de lener waarmee rekening werd gehouden : 333001

Verklaring bij de 'Tabel van de leningen' :

(1) Overheid die de lasten draagt	(2) Toestand van de lening	(3) Aflossingswijze	(4) Rentevoet op 1 januari van het begrotingsjaar
1 : Bestuur 2 : Hogere overheid 3 : Derden	A : Akkoord K : Kredietopening L : Lening	1 : Enkele vervaldag 2 : Gelijke tranches 3 : Progressieve tranches 7 : Degressieve tranches 8 : Constante lasten 9 : Op maat	Indien gevolgd door : H : Hypothetische rentevoet W : Wijziging van de rentevoet in de loop van het begrotingsjaar op basis van het barema van de hypothetische rentevoeten met weerslag op de leninglasten van het begrotingsjaar. De herziene rentevoet is verrekend in de intresten.

Barema van de hypothetische rentevoeten, maximum duur :	3 jaar	0,52%
	5 jaar	0,55%
	10 jaar	0,88%
	15 jaar	1,29%
	20 jaar	1,57%

Ontleener

GEMEENTE BEKKEVOORT

Begroting 2020 : TABEL VAN DE LENINGEN / DETAIL

Funct. code	Functie en bestemming	Lening-nummer	Dossiennr. ING	Ten laste van (1)	Datum van beslissing	Bedrag	Loop-tijd	Toest. Len. (2)
87700	RIOLERING OUDE LEUVENSEBAAN	333001	30-106116-32	1	20-04-1999	421.786,49	30	L
877	Afvalwater..					421.786,49		
TOTAAL						421.786,49		

Begroting 2020 : TABEL VAN DE LENINGEN / DETAIL

Verval- datum	Aflos- wijze (3)	Rente- voet	Saldo nog terug te betalen op 1/1	Bedrag aan aflossing en interesten ten laste van :					
				Bestuur		Overheid		Derden	
				Aflossing	Intrest	Aflossing	Intrest	Aflossing	Intrest
01-04-2030	08	0,143	186.442,33	16.828,46	249,28	0,00	0,00	0,00	0,00
			186.442,33	16.828,46	249,28	0,00	0,00	0,00	0,00
TOTAAL			186.442,33	16.828,46	249,28	0,00	0,00	0,00	0,00

Begroting 2020 : EVOLUTIE VAN DE SCHULD

1. Leningen ten laste van het bestuur	2018	2019	2020	2021	2022	2023	2024	2025	2026
Saldo nog te betalen op 1/1	220.245,27	203.246,76	186.442,33	169.613,87	153.045,60	136.391,18	119.650,15	102.822,07	85.906,48
Nieuwe leningen van het dienstjaar	0,00	0,00	0,00	0,00	0,00	0,00	0,00	0,00	0,00
Bedrag terugbetaald gedurende het dienstjaar	16.998,51	16.804,43	16.828,46	16.568,27	16.654,42	16.741,03	16.828,08	16.915,59	17.003,55
Saldo nog terug te betalen op 31/12	203.246,76	186.442,33	169.613,87	153.045,60	136.391,18	119.650,15	102.822,07	85.906,48	68.902,93
Betaalde intresten	314,74	272,60	249,28	838,91	752,53	665,70	578,42	490,68	402,50
Jaarlijkse Last	17.313,25	17.077,03	17.077,74	17.407,18	17.406,95	17.406,73	17.406,50	17.406,27	17.406,05

2. Leningen ten laste van de overheid	2018	2019	2020	2021	2022	2023	2024	2025	2026
Saldo nog te betalen op 1/1	0,00	0,00	0,00	0,00	0,00	0,00	0,00	0,00	0,00
Nieuwe leningen van het dienstjaar	0,00	0,00	0,00	0,00	0,00	0,00	0,00	0,00	0,00
Bedrag terugbetaald gedurende het dienstjaar	0,00	0,00	0,00	0,00	0,00	0,00	0,00	0,00	0,00
Saldo nog terug te betalen op 31/12	0,00	0,00	0,00	0,00	0,00	0,00	0,00	0,00	0,00
Betaalde intresten	0,00	0,00	0,00	0,00	0,00	0,00	0,00	0,00	0,00
Jaarlijkse Last	0,00	0,00	0,00	0,00	0,00	0,00	0,00	0,00	0,00

3. Leningen ten laste van derden	2018	2019	2020	2021	2022	2023	2024	2025	2026
Saldo nog te betalen op 1/1	0,00	0,00	0,00	0,00	0,00	0,00	0,00	0,00	0,00
Nieuwe leningen van het dienstjaar	0,00	0,00	0,00	0,00	0,00	0,00	0,00	0,00	0,00
Bedrag terugbetaald gedurende het dienstjaar	0,00	0,00	0,00	0,00	0,00	0,00	0,00	0,00	0,00
Saldo nog terug te betalen op 31/12	0,00	0,00	0,00	0,00	0,00	0,00	0,00	0,00	0,00
Betaalde intresten	0,00	0,00	0,00	0,00	0,00	0,00	0,00	0,00	0,00
Jaarlijkse Last	0,00	0,00	0,00	0,00	0,00	0,00	0,00	0,00	0,00



8

	2018	2019	2020	2021	2022	2023	2024	2025	2026	
1. Leningen ten laste van het bestuur										
11	Saldo nog te betalen op 1/1	67.059,24	59.887,04	52.398,56	44.579,84	36.416,33	27.892,82	18.993,43	9.701,59	0,00
12	Nieuwe leningen van het dienstjaar	0,00	0,00	0,00	0,00	0,00	0,00	0,00	0,00	0,00
13	Bedrag terugbetaald gedurende het dienstjaar	7.172,20	7.488,48	7.818,72	8.163,51	8.523,51	8.899,39	9.291,84	9.701,59	0,00
14	Saldo nog terug te betalen op 31/12	59.887,04	52.398,56	44.579,84	36.416,33	27.892,82	18.993,43	9.701,59	0,00	0,00
15	Betaalde intresten	2.847,94	2.531,66	2.201,42	1.856,63	1.496,63	1.120,75	728,30	318,55	0,00
16	Jaarlijkse last	10.020,14	10.020,14	10.020,14	10.020,14	10.020,14	10.020,14	10.020,14	10.020,14	0,00
2. Leningen ten laste van de overheid										
21	Saldo nog te betalen op 1/1	0,00	0,00	0,00	0,00	0,00	0,00	0,00	0,00	0,00
22	Nieuwe leningen van het dienstjaar	0,00	0,00	0,00	0,00	0,00	0,00	0,00	0,00	0,00
23	Bedrag terugbetaald gedurende het dienstjaar	0,00	0,00	0,00	0,00	0,00	0,00	0,00	0,00	0,00
24	Saldo nog terug te betalen op 31/12	0,00	0,00	0,00	0,00	0,00	0,00	0,00	0,00	0,00
25	Betaalde intresten	0,00	0,00	0,00	0,00	0,00	0,00	0,00	0,00	0,00
26	Jaarlijkse last	0,00	0,00	0,00	0,00	0,00	0,00	0,00	0,00	0,00
3. Leningen ten laste van derden										
31	Saldo nog te betalen op 1/1	0,00	0,00	0,00	0,00	0,00	0,00	0,00	0,00	0,00
32	Nieuwe leningen van het dienstjaar	0,00	0,00	0,00	0,00	0,00	0,00	0,00	0,00	0,00
33	Bedrag terugbetaald gedurende het dienstjaar	0,00	0,00	0,00	0,00	0,00	0,00	0,00	0,00	0,00
34	Saldo nog terug te betalen op 31/12	0,00	0,00	0,00	0,00	0,00	0,00	0,00	0,00	0,00
35	Betaalde intresten	0,00	0,00	0,00	0,00	0,00	0,00	0,00	0,00	0,00
36	Jaarlijkse last	0,00	0,00	0,00	0,00	0,00	0,00	0,00	0,00	0,00

Opmerking: deze simulatie veronderstelt dat de eerste kapitaalsvervaldag uiterlijk de laatste dag van het jaar is, volgende op het jaar waarin de eerste opname gebeurde



7							
Funct. Code	Nr Lening			Leningnummer	Bedrag	T.L.	Herzienings datum
421	0200005	200005 Keulenbos aanleg wegenis en riolering		726-4171336-28	130.684,50	L	
		verkeer en waterstaat			130.684,50		
					0,00		
		Globaal totaal			130.684,50		

L = Lening, cijfers gebaseerd op reële opnamedata
O = in opname, cijfers gebaseerd op (fictieve) volledige opname 31/12



									7
Nr Lening	Eind vervalddag	Rentevoet	Saldo nog terug te betalen op 1 januari	Bestuur aflossing	Intresten	Overheid aflossing	Intresten	Derde aflossing	Intresten
0200005	31/12/2025	4,3623	52.398,56	7.818,72	2.201,42	0,00	0,00	0,00	0,00
			52.398,56	7.818,72	2.201,42	0,00	0,00	0,00	0,00
			0,00	0,00	0,00	0,00	0,00	0,00	0,00
			52.398,56	7.818,72	2.201,42	0,00	0,00	0,00	0,00



BNP PARIBAS
FORTIS

PUBLIC BANKING /91693
Tel. : (02) 228 57 45
Fax : (02) 565 08 84

Afz. Warandeborg 3, B-1000 Brussel /INTERNE POSTCODE 1QB1G

GEMEENTEBESTUUR BEKKEVOORT
T.A.V. DE FINANCIËEL BEHEERDER
EUGEN COOLSSTRAAT 17
3460 BEKKEVOORT

Brussel, 13 augustus 2019

TABEL VAN DE LENINGEN
BEGROTING en EVOLUTIE

2020

025-0041106-35

GEMEENTEBESTUUR BEKKEVOORT

30 *aug* 2019



* I S 2 0 1 7 0 5 8 1 3 *

TTTTTTT	AAAAAAA	BBBBBB	EEEEEEE	LL	V	V	AAAAAAA	NN	NN	DDDDDD	EEEEEEE	LL	EEEEEEE	NN	NN	IIII	NN	NN	GGGGGG	EEEEEEE	NN	NN							
TT	AA	AA	BB	BB	EE	LL	VV	VV	AA	AA	NNN	NN	DD	DD	EE	LL	EE	NNN	NN	II	NNN	NN	G	EE	NNN	NN			
TT	AAAAAAA	BBBBBB	EEEE	LL	VV	VV	AAAAAAA	NNNN	NN	DD	DD	EEEE	LL	EEEE	NN	N	NN	II	NN	N	NN	G	GGG	EEEE	NN	N	NN		
TT	AA	AA	BB	BB	EE	LL	VVVV	AA	AA	NN	NNNN	DD	DD	EE	LL	EE	NN	N	NN	II	NN	N	NN	G	G	EE	NN	N	NN
TT	AA	AA	BBBBBB	EEEEEEE	LLLLLLL	VV	AA	AA	NN	NN	DDDDDD	EEEEEEE	LLLLLLL	EEEEEEE	NN	NNN	IIII	NN	NNN	GGGGGG	EEEEEEE	NN	NNN						

E V O L U T I E V A N D E S C H U L D

B E G R O T I N G

DIENSTJAAR 2020

O N T L E N E R : 025004110635

GEMEENTEBESTUUR BEKKEVOORT

VERKLARING BIJ DE TABEL VAN DE LENIGEN :

(1) TOESTAND VAN DE
LENING

A : AKKOORD
K : IN OPNEMINGSFASE
L : LENING

(2) AFLOSSINGSWIJZE

GT : VASTE PERIODE EN BEDRAG
VB : VERANDERLIJK BEDRAG
VP : VERANDERLIJKE PERIODE
VBP : VERANDERLIJK BEDRAG EN PERIODE
CL : CONSTATE PERIODICITEIT
EV : HERSAMENSTELLING KAPITAAL
SB : SEMI-VAST BEDRAG

(3) RENTEVOET OP 1 JANUARI VAN HET BEGROTINGSJAAR
INDIEN GEVOLGD DOOR

H : HYPOTHETISCHE RENTEVOET
W : WIJZIGING VAN RENTEVOET IN DE LOOP VAN HET BEGROTINGSJAAR
OP BASIS VAN HET HYPOTHETISCH RENTEBAREMA MET WEERSLAG OP
DE LENINGSLASTEN VAN HET BEGROTINGSJAAR.
DE HERZIENE RENTEVOET IS VERREKEND IN DE INTERESTEN.

VERTREKBASIS = LENINGENBESTAND FORTIS OP DATUM VAN 13/08/2019

NUMMER VAN DE LAATSTE LENING VAN DE LENER WAARMEE REKENING WERD GEHOUDEN : 000021

HYPOTHETISCHE RENTEVOETBAREMA :

VOOR KREDIETOPENINGEN MET VLOTTENDE RENTEVOET : 0,143
VOOR LENINGEN : PERIODICITEIT HERZIENING =< 1 JAAR : 0,143
=< 3 JAAR : 0,510
=< 5 JAAR : 0,510
> 5 JAAR : 0,510

FUN FUNCTIE EN BESTEMMING COD		LEN. NUM FORTIS	DATUM BESLIS	VOLGNR LENING	BEGROTING 2020 BEDRAG	DUUR T.L.	VERVAL (1) JAAR	A W (2) %	RENTE HERZIEN	DATUM	SALDO OP 1/1	BESTUUR KAPITAAL INTREST	OVERHEID KAPITAAL INTREST	DERDEN KAPITAAL INTREST	
42100 - AANLEG VERKEERSPLATEUS, HERAANLEG KOETS-WEG, VERHOOGD KRUISPT KOETSWEG/ZANDSTR./DO RPSSTR., AANPASS. KRUISPT OUDE TIENSEB		011804767937	090300	000008	339.085,72	240	L	2020	VB	2,596	000000	27.339,39	27.339,39 532,78	0,00 0,00	0,00 0,00
- AANLEG FIETSPAD E.COOLSSTRAAT FASE III.		011804072870	231198	000002	168.376,22	360	L	2029	VB	2,868	000000	77.560,00	6.535,32 2.083,84	0,00 0,00	0,00 0,00
- AANLEG FIETSPAD RIJNRODE.		011804594953	081199	000004	132.306,75	360	L	2029	VB	3,233	000000	68.044,53	5.296,48 2.205,91	0,00 0,00	0,00 0,00
42108 INFRASTRUCTUUR					639.768,69							172.943,92	39.171,19 4.822,53	0,00 0,00	0,00 0,00
76202 - VERNIEUWEN SCHRIJNWERKERIJ OUDE GEMEENTESCHOOL		011806021459	110806	000018	67.599,26	180	L	2022	VB	4,763	000000	17.579,49	5.586,26 771,58	0,00 0,00	0,00 0,00
76202 CULTUUR EN ONTSPANNI					67.599,26							17.579,49	5.586,26 771,58	0,00 0,00	0,00 0,00

BEGROTING 2020 OPGAVE VAN DE OP TE NEMEN LENINGEN (IN EUR) GEMEENTEBESTUUR BEKKEVOORT

FUN COD	FUNCTIE EN BESTEMMING	LEN. NUM FORTIS	DATUM BESLIS	VOLGNR LENING	BEDRAG	DUUR	T.L. (1) JAAR	VERVAL- (2) %	A W RENTE HERZIEN	DATUM	-----SALDO-----	-----BESTUUR-----	-----OVERHEID-----	-----DERDEN-----
											OP 1/1	KAPITAAL INTREST	KAPITAAL INTREST	KAPITAAL INTREST

B. OP TE NEMEN LENINGEN
 B.1. IN HET BEGROTINGSJAAR - 1

BEGROTING 2020 OPGAVE VAN DE OP TE NEMEN LENINGEN (IN EUR) GEMEENTEBESTUUR BEKKEVOORT

FUN COD	FUNCTIE EN BESTEMMING	LEN. NUM FORTIS	DATUM BESLIS	VOLGNR LENING	BEDRAG	DUUR	T.L.	VERVAL	A W	RENTE	DATUM	-----SALDO-----	-----BESTUUR-----		-----OVERHEID-----		-----DERDEN-----	
													(1) JAAR	(2) %	HERZIEN	OP	1/1	KAPITAAL

B.2. IN HET BEGROTINGSJAAR

BEGROTING 2020 OPGAVE DER LENINGEN PER FUNCTIONELE CODE (IN EUR) GEMEENTEBESTUUR BEKKEVOORT

FUN COD	FUNCTIE EN BESTEMMING	LEN. NUM FORTIS	DATUM BESLIS	VOLGNR LENING	BEDRAG DUUR	T.L. (1) JAAR	VERVAL- (2) %	A W HERZIEN	RENT DATUM	SALDO		BESTUUR		OVERHEID		DERDEN		
										OP	1/1	KAPITAAL	INTREST	KAPITAAL	INTREST	KAPITAAL	INTREST	
42108	INFRASTRUCTUUR				639.768,69					172.943,92		39.171,19		0,00		0,00		0,00
	OPGENOMEN LENINGEN											4.822,53		0,00		0,00		0,00
	OP TE NEMEN LENINGEN																	
	TOTAAL																	
76202	CULTUUR EN ONTSPANNI				67.599,26					17.579,49		5.586,26		0,00		0,00		0,00
	OPGENOMEN LENINGEN											771,58		0,00		0,00		0,00
	OP TE NEMEN LENINGEN																	
	TOTAAL																	

SAMENVATTING VAN DE TABEL DER LENINGEN

=====

	SALDO OP 1/1	KAPITAAL	INTREST
A. LENINGEN			
- T.L.V. BESTUUR	190.523,41	44.757,45	5.594,11
- T.L.V. OVERHEID	0,00	0,00	0,00
- T.L.V. DERDEN	0,00	0,00	0,00
TOTAAL	190.523,41	44.757,45	5.594,11
B. OP TE NEMEN LENINGEN			
- T.L.V. BESTUUR			
- T.L.V. OVERHEID			
- T.L.V. DERDEN			
TOTAAL			
ALGEMEEN TOTAAL			

EVOLUTIE VAN DE SCHULD IN EUR

	2017	2018	2019	2020	2021	2022	2023	2024	2025	2026
1. LENINGEN TEN LASTE VAN HET BESTUUR										
UITSTAAND SALDO OP 01/01	306.451,68	306.451,68	245.243,36	190.523,41	145.765,96	127.541,33	108.482,35	94.983,54	80.887,13	66.152,45
NIEUWE KREDIETEN	0,00	0,00	0,00	0,00	0,00	0,00	0,00	0,00	0,00	0,00
AF TE LOSSEN KAPITAAL GEDURENDE HET JAAR	0,00	61.208,32	54.719,95	44.757,45	18.224,63	19.058,98	13.498,81	14.096,41	14.734,68	15.395,92
UITSTAAND SALDO OP 31/12	306.451,68	245.243,36	190.523,41	145.765,96	127.541,33	108.482,35	94.983,54	80.887,13	66.152,45	50.756,53
TE BETALEN INTRESTEN GEDURENDE HET JAAR	0,00	8.840,25	7.157,81	5.594,11	4.422,12	3.759,28	3.141,44	2.729,75	2.291,55	1.837,52
JAARLIJKSE LAST	0,00	70.048,57	61.877,76	50.351,56	22.646,75	22.818,26	16.640,25	16.826,16	17.026,23	17.233,44
2. LENINGEN TEN LASTE VAN DE OVERHEID										
UITSTAAND SALDO OP 01/01	0,00	0,00	0,00	0,00	0,00	0,00	0,00	0,00	0,00	0,00
NIEUWE KREDIETEN	0,00	0,00	0,00	0,00	0,00	0,00	0,00	0,00	0,00	0,00
AF TE LOSSEN KAPITAAL GEDURENDE HET JAAR	0,00	0,00	0,00	0,00	0,00	0,00	0,00	0,00	0,00	0,00
UITSTAAND SALDO OP 31/12	0,00	0,00	0,00	0,00	0,00	0,00	0,00	0,00	0,00	0,00
TE BETALEN INTRESTEN GEDURENDE HET JAAR	0,00	0,00	0,00	0,00	0,00	0,00	0,00	0,00	0,00	0,00
JAARLIJKSE LAST	0,00	0,00	0,00	0,00	0,00	0,00	0,00	0,00	0,00	0,00
3. LENINGEN TEN LASTE VAN DERDEN										
UITSTAAND SALDO OP 01/01	0,00	0,00	0,00	0,00	0,00	0,00	0,00	0,00	0,00	0,00
NIEUWE KREDIETEN	0,00	0,00	0,00	0,00	0,00	0,00	0,00	0,00	0,00	0,00

AF TE LOSSEN KAPITAAL GEDURENDE HET JAAR	0,00	0,00	0,00	0,00	0,00	0,00	0,00	0,00	0,00	0,00
UITSTAAND SALDO OP 31/12	0,00	0,00	0,00	0,00	0,00	0,00	0,00	0,00	0,00	0,00
TE BETALEN INTRESTEN GEDURENDE HET JAAR	0,00	0,00	0,00	0,00	0,00	0,00	0,00	0,00	0,00	0,00
JAARLIJKSE LAST	0,00	0,00	0,00	0,00	0,00	0,00	0,00	0,00	0,00	0,00

VERTREKBASIS = LENINGENBESTAND FORTIS OP DATUM VAN 13/08/2019

NUMMER VAN DE LAATSTE LENING VAN DE LENER WAARMEE REKENING WERD GEHOUDEN : 000021

AFBETALINGSTABEL

Onderwerp : Project ES_00065_Oude jongensschool Assent te Bekkevoort

Totale investering : € 159.939,83

Voorschotbedrag: € 0,00

bedrag : € 159.939,83 incl 21% BTW jaarbasis : 3,842 %

aantal jaren : 20 annuïteit 11.604,59 EUR

Rekeningnummer: 091-0171391-21

Mededeling: Project ES_00065_Oude jongensschool Assent te Bekkevoort

saldo lening	annuïteit	intrest	kap.	saldo lening	data
€ 159.939,83	€ 11.604,59	€ 6.144,89	€ 5.459,70	€ 154.480,13	dec/13
€ 154.480,13	€ 11.604,59	€ 5.935,13	€ 5.669,46	€ 148.810,67	dec/14
€ 148.810,67	€ 11.604,59	€ 5.717,31	€ 5.887,28	€ 142.923,38	dec/15
€ 142.923,38	€ 11.604,59	€ 5.491,12	€ 6.113,47	€ 136.809,91	dec/16
€ 136.809,91	€ 11.604,59	€ 5.256,24	€ 6.348,35	€ 130.461,56	dec/17
€ 130.461,56	€ 11.604,59	€ 5.012,33	€ 6.592,26	€ 123.869,30	dec/18
€ 123.869,30	€ 11.604,59	€ 4.759,06	€ 6.845,53	€ 117.023,77	dec/19
€ 117.023,77	€ 11.604,59	€ 4.496,05	€ 7.108,54	€ 109.915,23	dec/20
€ 109.915,23	€ 11.604,59	€ 4.222,94	€ 7.381,65	€ 102.533,58	dec/21
€ 102.533,58	€ 11.604,59	€ 3.939,34	€ 7.665,25	€ 94.868,33	dec/22
€ 94.868,33	€ 11.604,59	€ 3.644,84	€ 7.959,75	€ 86.908,58	dec/23
€ 86.908,58	€ 11.604,59	€ 3.339,03	€ 8.265,56	€ 78.643,02	dec/24
€ 78.643,02	€ 11.604,59	€ 3.021,46	€ 8.583,13	€ 70.059,90	dec/25
€ 70.059,90	€ 11.604,59	€ 2.691,70	€ 8.912,89	€ 61.147,01	dec/26
€ 61.147,01	€ 11.604,59	€ 2.349,27	€ 9.255,32	€ 51.891,68	dec/27
€ 51.891,68	€ 11.604,59	€ 1.993,68	€ 9.610,91	€ 42.280,77	dec/28
€ 42.280,77	€ 11.604,59	€ 1.624,43	€ 9.980,16	€ 32.300,61	dec/29
€ 32.300,61	€ 11.604,59	€ 1.240,99	€ 10.363,60	€ 21.937,01	dec/30
€ 21.937,01	€ 11.604,59	€ 842,82	€ 10.761,77	€ 11.175,24	dec/31
€ 11.175,24	€ 11.604,59	€ 429,35	€ 11.175,24	€ 0,00	dec/32

Overzicht annuïteiten per gemeente van - tot : 3000 - 4999

Gemeente : 3460 BEKKEVOORT

Jaar	Annuïteiten	Kapitaal	Intrest	Gestort Kapitaal	Te storten Kapitaal	Te betalen Intrest
2003	765,62	132,15	633,47	5.097,98	11.560,47	14.338,99
2004	765,62	139,25	626,37	5.237,23	11.421,22	13.712,62
2005	765,62	146,73	618,89	5.383,96	11.274,49	13.093,73
2006	765,62	154,62	611,00	5.538,58	11.119,87	12.482,73
2007	765,62	162,94	602,68	5.701,52	10.956,93	11.880,05
2008	765,62	171,69	593,93	5.873,21	10.785,24	11.286,12
2009	765,62	180,92	584,70	6.054,13	10.604,32	10.701,42
2010	765,62	190,66	574,96	6.244,79	10.413,66	10.126,46
2011	765,62	200,89	564,73	6.445,68	10.212,77	9.561,73
2012	765,62	211,72	553,90	6.657,40	10.001,05	9.007,83
2013	765,62	223,09	542,53	6.880,49	9.777,96	8.465,30
2014	765,62	235,11	530,51	7.115,60	9.542,85	7.934,79
2015	765,62	247,76	517,86	7.363,36	9.295,09	7.416,93
2016	720,63	216,08	504,55	7.579,44	9.079,01	6.912,38
2017	720,63	227,67	492,96	7.807,11	8.851,34	6.419,42
2018	720,63	239,88	480,75	8.046,99	8.611,46	5.938,67
2019	720,63	252,76	467,87	8.299,75	8.358,70	5.470,80
2020	720,63	266,33	454,30	8.566,08	8.092,37	5.016,50
2021	720,63	280,62	440,01	8.846,70	7.811,75	4.576,49
2022	720,63	295,70	424,93	9.142,40	7.516,05	4.151,56
2023	720,63	311,55	409,08	9.453,95	7.204,50	3.742,48
2024	720,63	328,30	392,33	9.782,25	6.876,20	3.350,15
2025	720,63	345,92	374,71	10.128,17	6.530,28	2.975,44
2026	678,98	322,85	356,13	10.451,02	6.207,43	2.619,31
2027	678,98	340,45	338,53	10.791,47	5.866,98	2.280,78
2028	678,98	359,02	319,96	11.150,49	5.507,96	1.960,82
2029	678,98	378,60	300,38	11.529,09	5.129,36	1.660,44
2030	678,98	399,25	279,73	11.928,34	4.730,11	1.380,71
2031	678,98	421,02	257,96	12.349,36	4.309,09	1.122,75
2032	678,98	443,98	235,00	12.793,34	3.865,11	887,75
2033	678,98	468,20	210,78	13.261,54	3.396,91	676,97
2034	678,98	493,73	185,25	13.755,27	2.903,18	491,72
2035	678,98	520,66	158,32	14.275,93	2.382,52	333,40
2036	678,98	549,06	129,92	14.824,99	1.833,46	203,48
2037	678,98	579,00	99,98	15.403,99	1.254,46	103,50
2038	678,98	610,58	68,40	16.014,57	643,88	35,10
2039	678,98	643,88	35,10	16.658,45		
Totaal :		11.692,62	14.972,46			

De Lijn
annuïteiten/
intresten
0040/6500000/
aflossingen
0040/4240000

422/812/51 volstorting van deelnemingen · kapitaal

VLAAMSE BELASTINGDIENST

Vlaamse Belastingdienst
Vaartstraat 16
9300 AALST
T bel gratis 1700
F 053 72 23 75
<http://belastingen.vlaanderen.be>

Gemeentebestuur van Bekkevoort
Tav. De financieel directeur
Gemeentehuis, Eug. Coolsstraat 17
3460 Bekkevoort

uw bericht van	ons kenmerk Raming AJ 2020	bijlagen
vragen naar/e-mail Els.slagmulder@fb.vlaanderen.be Katrien.matthijs@fb.vlaanderen.be	telefoonnummer 053/72 23 37 053/72 22 81	datum 16/10/2019

Betreft: gebudgetteerde opbrengsten opcentiemen onroerende voorheffing en opdeciem verkeersbelasting aanslagjaar 2020

Geachte heer, mevrouw,

Jaarlijks wordt door de Vlaamse Belastingdienst (Vlabel) een raming opgesteld aangaande de mogelijke opbrengst (opcentiemen) van de onroerende voorheffing en de mogelijke opbrengst (opdeciem) van de verkeersbelasting.

Zowel voor de onroerende voorheffing als de verkeersbelasting worden de ontvangsten voor aanslagjaar 2018 geïndexeerd rekening houdende met de gemiddelde jaarinflatie (nationaal indexcijfer der consumptieprijzen, NICP) voor 2018 en 2019 zoals deze momenteel door het Federaal Planbureau naar voor wordt geschoven. Voor 2018 bedraagt de gemiddelde jaarinflatie 2,05%, voor 2019 is dat 1,5%. De inflatie voor beide jaren samen bedraagt dus 3,55%.

De ramingen die Vlabel opmaakt zijn niet bindend. Er wordt gebruik gemaakt van dezelfde ramingsmethodiek voor alle steden en gemeenten. Vlabel heeft onvoldoende zicht op de toekomstige evoluties van het belastbaar KI of het wagenpark. Indien u meent dat er redenen zijn om af te wijken van de door Vlabel opgestelde raming dan is dat mogelijk. Voor wat betreft de onroerende voorheffing moet u er dan wel rekening mee houden dat conform artikel 3.1.0.0.4, §5, 2°, van de Vlaamse Codex Fiscaliteit van



16.10.19

Hieronder vindt u de nodige cijfergegevens om de begrotingsraming van aanslagjaar 2020 te berekenen:

Naam gemeente	BEKKEVOORT
Ontvangsten aanslagjaar 2018	1.701.945,69 euro
Openstaand saldo aanslagjaar 2018	51.382,06 euro
Betalingspercentage aanslagjaar 2013-2017	99,69 %
Omgerekende opcentiemen aanslagjaar 2018	882,00
Opcentiemen aanslagjaar 2019	882,00

Toepassing van bovenvermelde formule geeft volgend cijfer voor uw gemeente:

Raming onroerende voorheffing	1.815.405,95 euro
--------------------------------------	--------------------------

2) Raming verkeersbelasting

De raming van de ontvangsten inzake de opdecim op de verkeersbelasting gebeurt eveneens vertrekkende van de verwezenlijkte ontvangsten in 2018. Deze gegevens werden u reeds meegedeeld in ons schrijven van 17 januari 2019.

De raming van de ontvangsten inzake de opdecim op de verkeersbelasting wordt als volgt opgesteld:

Ontvangsten 2018 x 1,0355

Hieronder vindt u de cijfergegevens voor uw gemeente:

Naam gemeente	BEKKEVOORT
Ontvangsten 2018	107.723,09 euro

Toepassing van bovenvermelde formule geeft volgend cijfer voor uw gemeente:

Raming verkeersbelasting	111.547,26 euro
---------------------------------	------------------------



Gemeentebestuur Bekkevoort

Het College van Burgemeester en Schepenen
Eugene Coolsstraat 17
3460 Bekkevoort

Uw bericht van

Uw kenmerk:

Ons kenmerk:

BEO-SD/DAMS/AD/2019/242

Bijlage(n):

Pagina 1/4

Brussel, 25 oktober 2019

Betreft : Gemeentefiscaliteit.
Begrotingsraming voor het jaar 2020.



Mevrouw, Mijnheer,

30.10.19

Hierbij deel ik U volgende budgettaire gegevens mede voor het **begrotingsjaar 2020**:

- De **initiële BUDGETTAIRE RAMING** met betrekking tot de **ontvangsten inzake de gemeentelijke opcentiemen op de personenbelasting (PB/Gem.)** die voor uw gemeente zullen geïnd worden;
- De impact uitgaande van **het voorschottensysteem**;
- De **eventuele compensatiebetalingen toegekend in het kader van de overeenkomst met het Groothertogdom Luxemburg**;
- De **fiscale regularisatie**.

A. De initiële budgettaire raming van de PB/Gem.

Vooreerst dient de aandacht gevestigd op het feit dat, ingevolge de versnelling van de eerste inkohierungen voor aanslagjaar 2019, er voor het merendeel van de steden en gemeenten negatieve repercussies zullen optreden naar de geraamde ontvangsten voor begrotingsjaar 2020 toe ten opzichte van het geraamde bedrag voor begrotingsjaar 2019. Dit geldt des te meer omdat tevens rekening is gehouden met de voorzichtige hypothese dat er geen verdere versnelling optreedt in het ritme van de eerste inkohierungen van aanslagjaar 2020 ten opzichte van de eerste inkohierungen vastgesteld voor het aanslagjaar 2019.



Christiaan Van Laere, Adviseur-generaal
BEO – Directie Analyses en microsimulaties
•Tel.: +32 (0)257 627 95
•E-mail: christiaan.vanlaere@minfin.fed.be

Anneliese D'haeseleere, Attaché
BEO – Directie Analyses en microsimulaties
•Tel.: +32 (0)257/677.79
•E-mail: anneliese.dhaeseleer@minfin.fed.be

De ontvangsten betreffende de PB/gem. voor uw gemeente worden geraamd op **2.132.203,50 €**. Dit bedrag bevat eveneens de eventuele inkomsten die voortvloeien uit de verdragen die overeengekomen zijn met Nederland, Duitsland en Frankrijk in verband met de grensarbeiders. Deze raming houdt ook rekening met de impact uitgaande van de **Tax shift** op de PB/Gem voor de aanslagjaren 2016 tot 2020.

De bovenvermelde ontvangsten betreffen een raming aan 100 %, d.w.z. vóór afhouding van de administratiekosten die bij artikel 470 van het Wetboek van de inkomstenbelastingen 1992 op 1 % zijn vastgesteld. Concreet zouden deze voor uw gemeente **21.383,98 €** belopen. Deze administratiekosten komen niet overeen met 1 % van de totale geraamde ontvangsten voor 2020. Door de invoering van het voorschottensysteem dekken de administratiekosten, geïnd gedurende het jaar 2020, niet langer de periode van januari tot december 2020 maar van augustus 2019 tot juli 2020.

Meer in het bijzonder omvat deze raming alle in 2020 te verwezenlijken ontvangsten inzake PB/gem., te weten:

- 1) de rechten ICPC ingekohierd in 2020 voor het aanslagjaar 2020 (1^{ste} jaar van inkohiering);
- 2) de rechten ICPC ingekohierd in 2020 voor het aanslagjaar 2019 (2^{de} jaar van inkohiering);
- 3) de nog in te vorderen rechten ICPC waarvan de invordering en inning nog aan de gang is op 31 december 2019 betreffende het aanslagjaar 2019 en die zijn ingekohierd in 2019;
- 4) de nog in te vorderen rechten ICPC betreffende het aanslagjaar 2018 en die zijn ingekohierd vanaf 2018;
- 5) de nog in te vorderen rechten ICPC betreffende de aanslagjaren 2017 en vroeger;
- 6) het geheel van de nog in te vorderen "manuele" rechten voor alle aanslagjaren samen waarvan de invordering en inning nog aan de gang is;
- 7) in voorkomend geval, de rechten op de bij verdrag met Nederland vrijgestelde inkomsten, die nog verschuldigd zijn door de belastingplichtige;
- 8) in voorkomend geval, de rechten op de bij verdrag met Duitsland vrijgestelde inkomsten, die nog verschuldigd zijn door de belastingplichtige;
- 9) in voorkomend geval, de rechten op de bij verdrag met Frankrijk vrijgestelde inkomsten, die nog verschuldigd zijn door de belastingplichtige.

Vervolgens dient aangestipt dat deze raming rekening houdt met schommelingen in het inkohieringsproces voor het aanslagjaar 2019 (ritme van inkohieren, inkomensmix van de ingekohierde aanslagen,...) en dus ook met de herverdelingseffecten hiervan tussen de begrotingsjaren 2019 en 2020 (cfr. supra). Bovendien is voor het aanslagjaar 2020, bij hypothese, rekening gehouden met een inkomensmix van de ingekohierde populatie vastgesteld voor het aanslagjaar 2019. Er dient opgemerkt dat de inkohieringen voor aanslagjaar 2020, net zoals voor de voorgaande jaren, gespreid zijn over twee begrotingsjaren, te weten 2020 en 2021.

Bovendien, aangezien we van uw gemeente tot nu toe geen bevestiging ontvingen over een eventuele tariefwijziging voor het aanslagjaar 2020, wordt er voor aanslagjaar 2020 rekening gehouden met het officiële tarief toegepast voor het aanslagjaar 2019. Dit beloopt **7,6 %** voor uw gemeente. In het geval er een wijziging van het tarief wordt gestemd voor 31 januari 2020, zal er in de loop van de maand mei 2020 een herraming worden opgemaakt.

Met betrekking tot de toegepaste werkwijze om tot de bovenvermelde raming te komen, wens ik er u aan te herinneren dat rekening is gehouden met de toestand eigen aan uw gemeente. De aandacht gaat daarbij vooral naar de individuele gegevens van de gemeente, te weten de aanslagvoet

goedgekeurd door de voogdij-overheid en gekend door de administratie, de belangrijkheid van de nog te innen rechten, het specifieke inningspercentage, enz.

Verder dient er ook op gelet dat de ontvangsten, die effectief zullen worden verwezenlijkt gedurende het jaar 2020, afhankelijk zijn van elementen waarvan de invloed op heden nog niet precies kan worden ingeschat (bijvoorbeeld : uitzonderlijke inkomsten of ontheffingen toegekend in 2020 ingevolge controles en rechtzettingen, opgemaakt door de bijzonder belastingsinspectie, onverwachte en bijkomende invorderingsmoeilijkheden ingevolge faillissementen, nalatenschappen, echtscheidingen, bezwaren, verlenen van betalingsfaciliteiten, enz).

B. Impact uitgaande van het voorschottensysteem.

Net zoals voor de budgettaire herraaming 2019, willen we er aan herinneren dat de bovenvermelde raming voor 2020 een louter budgettaire raming is die geen rekening houdt met de bedragen van de voorschotten die werkelijk zullen worden gestort gedurende de maanden februari tot en met april 2020 en de maanden september 2020 tot en met januari 2021.

C. De toekenning vanuit het Groothertogdom Luxemburg.

Op basis van de beslissing van 19 december 2016 door het ministerieel comité van de Belgisch – Luxemburgse economisch unie in verband met Belgische rijksinwoners die een beroepswerkzaamheid uitoefenen in het Groothertogdom Luxemburg is er een belangrijke wijziging toegevoegd aan de beslissing van het ministerieel comité van 14 december 2001 en van 16 maart 2015.

Enkel de gemeenten met een significant aantal inwoners die een beroepsactiviteit uitoefenen in het Groothertogdom Luxemburg zullen voortaan een compensatie daarvoor ontvangen. Om van een significant aantal te kunnen spreken, moet het fictieve bedrag van de aanvullende personenbelasting momenteel minstens **3 procent** bedragen van het geheel van de fictieve en werkelijke aanvullende personenbelasting.

Uw gemeente voldoet niet aan de hierboven vermelde voorwaarde voor het begrotingsjaar 2019. **De geraamde ontvangsten terzake zijn dus nihil.** Mocht uw gemeente voor het aanslagjaar 2019 toch voldoen aan de voorwaarde, dan zullen de ontvangsten uiteraard berekend worden en aan uw gemeente doorgestort worden in 2020.

D. De fiscale regularisatie.

Er dient aangestipt dat de raming PB/Gem. voor 2020 geen rekening houdt met de eventuele ontvangsten inzake de fiscale regularisatie van 2019, die voortvloeien uit de Wet tot invoering van een permanent systeem inzake fiscale en sociale regularisatie van 21/07/2016, B.S. 29/07/2016, en Wet houdende instemming van de samenwerkingsakkoorden van 30/06/2017, B.S. 18/07/2017. Inderdaad, gezien de zeer volatiele aard van deze ontvangsten zou een raming hoe dan ook weinig representatief zijn.

Tenslotte deel ik u nog een paar praktische overwegingen mede. Volgende inlichtingen kunnen worden verkregen bij middel van ofwel een schriftelijke aanvraag gericht aan de Algemene Administratie beleidsexpertise en -ondersteuning (cf. adres in het briefhoofd) ofwel per mail.

- *Nieuwe PB/gem.-simulaties voor het komende begrotingsjaar 2020, in geval van wijziging van de gemeentelijke aanslagvoet voor 2020;*
- *Een verklarende nota met bijhorende tabel waarin de evolutie van de PB/Gem ontvangsten voor de periode 2011 tot 2020 wordt weergegeven. Dit laat toe de soms belangrijke schommelingen van het ene jaar op het andere beter te kaderen;*
- *De budgettaire ramingen voor de komende drie begrotingsjaren.*

Indien u nog bijkomende inlichtingen wenst omtrent deze materie, gelieve ons te contacteren op bovenstaande telefoonnummers en/of e-mailadressen.

Met de meeste hoogachting.

Voor de Directeur van de Stafdienst,
belast met de leiding van de Algemene Administratie



C. VAN LAERE
Adviseur-generaal

Responsabiliseringsbijdrage

BENAMING	Rechtsvorm	GEMEENTE	RESPONSABILISERING SBUDRAGE 2018	RESPONSABILISERING SBUDRAGE 2019	RESPONSABILISERING GSBUDRAGE 2020	RESPONSABILISERING GSBUDRAGE 2021	RESPONSABILISERING GSBUDRAGE 2022	RESPONSABILISERING GSBUDRAGE 2023	RESPONSABILISERING GSBUDRAGE 2024
AUTONOOM GEMEENTEBEDRIJF SPORTAG	AGB	Aalst	30.539	36.550	44.865	52.676	70.872	94.203	107.607
AUTONOOM GEMEENTEBEDRIJF STADSONTWIKKELING AALST AGSA	AGB	Aalst	423	436	445	446	446	446	446
MOBILEIT EN PARKEREN ANTWERPEN AG	AGB	Antwerpen	-	-	-	-	-	-	-
AG KINDEROPVANG ANTWERPEN (AG KOP)	AGB	Antwerpen	893.492	1.072.040	1.258.840	1.429.130	1.946.790	2.523.313	2.796.249
AUTONOOM GEMEENTEBEDRIJF STEDELIJK ONDERWIJS ANTWERPEN (AGB SO)	AGB	Antwerpen	2.742.655	3.114.831	3.487.992	3.800.320	5.021.910	6.282.386	6.801.396
AUTONOOM GEMEENTEBEDRIJF STAD DEINZE	AGB	Deinze	-	-	-	-	-	-	-
AUTONOOM GEMEENTEBEDRIJF HERSELT	AGB	Hersele	-	-	-	-	-	-	-
AUTONOOM GEMEENTEBEDRIJF SPORT, CULTUUR EN RECREATIE (AGB VAUBAN)	AGB	Ieper	-	-	-	-	-	-	-
AUTONOOM GEMEENTEBEDRIJF STADSONTWIKKELING KNOKKE-HEIST	AGB	Knokke-Heist	-	-	-	-	-	-	-
AUTONOOM GEMEENTEBEDRIJF KONTICH	AGB	Kontich	-	-	-	-	-	-	-
AUTONOOM GEMEENTEBEDRIJF STADSONTWIKKELING LEUVEN	AGB	Leuven	-	-	-	-	-	-	-
AUTONOOM GEMEENTEBEDRIJF MUSEUM LEUVEN	AGB	Leuven	-	-	-	-	-	-	-
AG SPORT ACTIEF MECHELEN (AGBSAM)	AGB	Mechelen	-	-	-	-	-	-	-
WOONBEDRIJF MENEN	AGB	Menen	-	-	-	-	-	-	-
AUTONOOM GEMEENTEBEDRIJF OOSTKAMP	AGB	Oostkamp	-	-	-	-	-	-	-
AUTONOOM GEMEENTEBEDRIJF ROOSDAAL	AGB	Roosdaal	-	-	-	-	-	-	-
AUTONOOM GEMEENTEBEDRIJF FLUCTUS SCHELLE	AGB	Schelle	-	-	-	-	-	-	-
AUTONOOM GEMEENTEBEDRIJF TIENEN	AGB	Tienen	-	-	-	-	-	-	-
AGB MEMORIAL MUSEUM PASSCHENDAELE 1917 (AGB MMP1917)	AGB	Zonnebeke	-	-	-	-	-	-	-
STADSBESTUUR VAN AALST	Gemeente	Aalst	2.139.681	2.487.549	2.873.614	3.204.176	4.213.299	5.413.475	6.015.602
GEMEENTEBESTUUR VAN AALTER	Gemeente	Aalter	-	-	-	-	-	6.922	81.918
STADSBESTUUR VAN AARSCHOT	Gemeente	Aarschot	-	-	31.111	73.954	107.268	190.959	261.019
GEMEENTEBESTUUR VAN AARTSELAAR	Gemeente	Aartselaar	-	-	-	-	-	124	27.463
GEMEENTEBESTUUR VAN AFFLIGEM	Gemeente	Affligem	-	-	-	-	-	-	-
GEMEENTEBESTUUR VAN ALKEN	Gemeente	Alken	146	31.570	53.790	76.094	113.297	167.191	206.046
GEMEENTEBESTUUR VAN ALVERINGEM	Gemeente	Alveringem	-	1.531	15.384	29.582	50.890	81.094	104.891
STADSBESTUUR VAN ANTWERPEN	Gemeente	Antwerpen	39.246.164	42.958.835	46.945.134	50.083.556	64.864.610	80.699.785	87.229.800
GEMEENTEBESTUUR VAN ANZEGEM	Gemeente	Anzegem	-	-	-	-	-	-	-
GEMEENTEBESTUUR VAN ARDOOIE	Gemeente	Ardoole	-	-	-	-	-	-	-
GEMEENTEBESTUUR VAN ARENDONK	Gemeente	Arendonk	31.695	48.648	81.504	114.062	170.089	249.001	305.247
GEMEENTEBESTUUR VAN AS	Gemeente	As	-	-	-	-	-	-	-
GEMEENTEBESTUUR VAN ASSE	Gemeente	Assa	-	-	-	-	-	-	-
GEMEENTEBESTUUR VAN ASSENEDE	Gemeente	Assenede	-	-	-	-	-	-	-
GEMEENTEBESTUUR VAN AVELGEM	Gemeente	Avelgem	-	11.874	35.974	60.510	101.323	156.133	195.233
GEMEENTEBESTUUR VAN BAARLE-HERTOG	Gemeente	Baarle-Hertog	13.625	30.279	38.070	45.461	63.109	85.164	98.469
GEMEENTEBESTUUR VAN BALEN	Gemeente	Balen	66.858	91.069	110.455	128.792	159.709	215.040	247.486
GEMEENTEBESTUUR VAN BEERNEM	Gemeente	Beernem	-	-	-	-	-	-	-
GEMEENTEBESTUUR VAN BEERSE	Gemeente	Beerse	-	-	-	111	7.558	36.912	66.058
GEMEENTEBESTUUR VAN BEERSEL	Gemeente	Beersel	-	-	-	11.872	4.354	29.839	54.751
GEMEENTEBESTUUR VAN BEGIJNENDIJK	Gemeente	Begijnendijk	-	-	-	-	-	-	-
GEMEENTEBESTUUR VAN BEKKEVOORT	Gemeente	Bekkevoort	-	-	-	-	-	-	-

Gemeentefonds

2020 : 1 622 618

2021 : 1 679 486

2022 : 1 738 343

2023 : 1 799 259

2024 : 1 862 305

2025 : 1 927 601

NIS	GEMEENTE	prognose gf 2019 OCMW	prognose gf 2019 gemeente	prognose gf 2020 OCMW	prognose gf 2020 gemeente	prognose gf 2021 OCMW	prognose gf 2021 gemeente	prognose gf 2022 OCMW	prognose gf 2022 gemeente
23060	OPWIJK	206 742	2 377 527	213 973	2 460 690	221 473	2 546 936	229 235	2 636 199
23062	OVERIJSE	91 000	3 124 433	91 000	3 236 891	91 000	3 353 573	91 000	3 474 332
23064	PEPINGEN	88 594	1 018 835	91 693	1 054 473	94 907	1 091 429	98 233	1 129 678
23077	SINT-PIETERS-LEEUV	166 000	6 331 627	166 000	6 558 905	166 000	6 794 612	166 000	7 038 564
23081	STEENOKKERZEEL	146 154	1 680 775	151 266	1 739 565	156 569	1 800 541	162 057	1 863 650
23086	TERNAT	218 210	2 509 409	225 842	2 597 182	233 758	2 688 222	241 952	2 782 445
23088	VILVOORDE	1 123 874	12 924 556	1 163 186	13 376 644	1 203 955	13 845 479	1 246 149	14 330 717
23094	ZAVENTEM	543 514	6 250 407	562 524	6 469 022	582 244	6 695 809	602 654	6 930 524
23096	ZEMST	122 000	3 572 840	122 000	3 702 072	122 000	3 836 128	122 000	3 974 871
23097	ROOSDAAL	169 917	1 954 049	175 861	2 022 397	182 025	2 093 286	188 405	2 166 653
23098	DROGENBOS	232 802	931 207	240 945	963 779	249 390	997 561	258 131	1 032 524
23099	KRAAINEM	131 696	1 514 501	136 302	1 567 470	141 081	1 622 430	146 027	1 679 310
23100	LINKEBEEK	51 936	597 258	53 752	618 148	55 637	639 820	57 587	662 250
23101	SINT-GENESIUS-RODE	174 997	2 012 462	176 981	2 035 283	183 188	2 106 659	189 611	2 180 529
23102	WEMMEL	216 705	2 492 108	224 285	2 579 278	232 146	2 669 684	240 283	2 763 252
23103	WEZEMBEEK-OPPEM	157 467	1 810 872	162 975	1 874 208	168 688	1 939 915	174 602	2 007 917
23104	LENNIK	149 581	1 720 186	154 814	1 780 355	160 240	1 842 755	165 855	1 907 338
23105	AFFLIGEM	175 430	2 017 445	181 566	2 088 011	187 930	2 161 201	194 517	2 236 950
24001	AARSCHOT	699 678	8 046 294	724 152	8 327 747	749 532	8 619 619	775 800	8 921 700
24007	BEGIJNENDIJK	147 193	1 692 721	152 342	1 751 929	157 682	1 813 337	163 208	1 876 893
24008	BEKKEVOORT	125 422	1 442 356	129 809	1 492 809	134 359	1 545 127	139 067	1 599 276
24009	BERTEM	130 131	1 496 503	134 682	1 548 848	139 403	1 603 137	144 289	1 659 324
24011	BIERBEEK	362 274	1 449 094	374 945	1 499 782	388 087	1 552 349	401 689	1 606 754
24014	BOORTMEERBEEK	135 059	1 553 173	139 782	1 607 498	144 683	1 663 851	149 754	1 722 175
24016	BOUTERSEM	122 805	1 412 253	127 100	1 461 653	131 555	1 512 883	136 166	1 565 905
24020	DIEST	209 000	7 210 820	209 000	7 470 364	209 000	7 739 500	209 000	8 018 053
24028	GEETBETS	126 282	1 452 244	130 699	1 503 043	135 280	1 555 719	140 021	1 610 237
24033	HAACHT	249 746	2 525 207	258 481	2 613 534	267 542	2 705 142	276 919	2 799 955
24038	HERENT	258 519	2 972 967	267 561	3 076 953	276 940	3 184 814	286 647	3 296 446
24041	HOEGAARDEN	131 740	1 515 010	136 348	1 568 006	141 127	1 622 955	146 072	1 679 829
24043	HOLSBEEK	925 216	925 216	957 579	957 579	991 143	991 143	1 025 881	1 025 881
24045	HULDENBERG	164 007	1 658 291	169 744	1 716 295	175 693	1 776 452	181 851	1 838 712
24048	KEERBERGEN	131 311	1 510 075	135 903	1 562 890	140 668	1 617 686	145 600	1 674 396
24054	KORTENAKEN	161 464	1 856 835	167 112	1 921 786	172 969	1 989 140	179 031	2 058 851
24055	KORTENBERG	243 880	2 804 619	252 410	2 902 717	261 258	3 004 468	270 415	3 109 777
24059	LANDEN	312 186	3 590 141	323 106	3 715 724	334 430	3 845 946	346 150	3 980 724
24062	LEUVEN	4 933 524	56 735 520	5 106 103	58 720 190	5 285 035	60 777 905	5 470 230	62 907 640
24066	LUBBEEK	189 643	2 180 890	196 276	2 257 171	203 156	2 336 297	210 277	2 418 188
24086	OUD-HEVERLEE	130 092	1 496 060	134 642	1 548 386	139 362	1 602 669	144 248	1 658 848
24094	ROTSelaar	228 694	2 629 986	236 694	2 721 976	244 990	2 817 388	253 577	2 916 137
24104	TERVUREN	0	3 153 468	0	3 263 765	0	3 378 182	0	3 496 598
24107	TIENEN	595 000	10 412 967	595 000	10 798 019	595 000	11 197 318	595 000	11 610 585
24109	TREMELO	180 450	2 075 171	186 761	2 147 753	193 308	2 223 045	200 084	2 300 969
24130	ZOUTLEEUV	198 618	2 008 245	205 565	2 078 494	212 770	2 151 336	220 226	2 226 727
24133	LINTER	137 335	1 579 347	142 138	1 634 592	147 120	1 691 880	152 276	1 751 174
24134	SCHERPENHEUVEL-ZICHEM	379 832	4 368 069	393 118	4 520 854	406 898	4 679 321	421 159	4 843 332

Gemeentefonds

NIS	GEMEENTE	prognose gf 2023 OCMW	prognose gf 2023 gemeente	prognose gf 2024 OCMW	prognose gf 2024 gemeente	prognose gf 2025 OCMW	prognose gf 2025 gemeente
23060	OPWIJK	237 268	2 728 583	245 582	2 824 199	254 193	2 923 214
23062	OVERIJSE	91 000	3 599 310	91 000	3 728 655	91 000	3 862 542
23064	PEPINGEN	101 675	1 169 266	105 238	1 210 238	108 928	1 252 670
23077	SINT-PIETERS-LEEUV	166 000	7 291 047	166 000	7 552 360	166 000	7 822 962
23081	STEENOKKERZEEL	167 736	1 928 966	173 614	1 996 566	179 701	2 066 560
23086	TERNAT	250 432	2 879 962	259 208	2 980 889	268 295	3 085 392
23088	VILVOORDE	1 289 819	14 832 924	1 335 017	15 352 696	1 381 823	15 890 964
23094	ZAVENTEM	623 778	7 173 441	645 639	7 424 851	668 272	7 685 127
23096	ZEMST	122 000	4 118 463	122 000	4 267 075	122 000	4 420 938
23097	ROOSDAAL	195 008	2 242 586	201 841	2 321 175	208 918	2 402 551
23098	DROGENBOS	267 178	1 068 710	276 540	1 106 162	286 235	1 144 942
23099	KRAAINEM	151 146	1 738 177	156 444	1 799 101	161 927	1 862 162
23100	LINKEBEEK	59 606	685 463	61 695	709 488	63 857	734 359
23101	SINT-GENESIUS-RODE	196 259	2 256 977	203 139	2 336 096	210 258	2 417 970
23102	WEMMEL	248 704	2 860 092	257 419	2 960 318	266 444	3 064 104
23103	WEZEMBEEK-OPPEM	180 721	2 078 297	187 055	2 151 136	193 612	2 226 543
23104	LENNIK	171 668	1 974 178	177 683	2 043 357	183 913	2 114 997
23105	AFFLIGEM	201 335	2 315 347	208 390	2 396 487	215 696	2 480 502
24001	AARSCHOT	802 987	9 234 347	831 124	9 557 931	860 264	9 893 039
24007	BEGIJNENDIJK	168 928	1 942 672	174 848	2 010 750	180 978	2 081 243
24008	BEKKEVOORT	143 941	1 655 318	148 984	1 713 321	154 208	1 773 393
24009	BERTEM	149 346	1 717 476	154 579	1 777 662	159 999	1 839 984
24011	BIERBEEK	415 766	1 663 063	430 335	1 721 341	445 423	1 781 690
24014	BOORTMEERBEEK	155 003	1 782 536	160 436	1 845 008	166 060	1 909 685
24016	BOUTERSEM	140 938	1 620 782	145 876	1 677 579	150 991	1 736 393
24020	DIEST	209 000	8 306 349	209 000	8 604 731	209 000	8 913 754
24028	GEETBETS	144 927	1 666 664	150 006	1 725 063	155 265	1 785 547
24033	HAACHT	286 624	2 898 083	296 668	2 999 643	307 069	3 104 805
24038	HERENT	296 694	3 411 980	307 092	3 531 553	317 857	3 655 358
24041	HOEGAARDEN	151 191	1 738 691	156 488	1 799 613	161 975	1 862 713
24043	HOLSBEEK	1 061 834	1 061 834	1 099 044	1 099 044	1 137 575	1 137 575
24045	HULDENBERG	188 224	1 903 149	194 819	1 969 841	201 650	2 038 902
24048	KEERBERGEN	150 703	1 733 088	155 985	1 793 832	161 453	1 856 710
24054	KORTENAKEN	185 304	2 131 000	191 798	2 205 672	198 522	2 283 006
24055	KORTENBERG	279 893	3 218 766	289 702	3 331 567	299 858	3 448 363
24059	LANDEN	358 280	4 120 217	370 834	4 264 590	383 836	4 414 115
24062	LEUVEN	5 661 904	65 111 895	5 860 285	67 393 275	6 065 770	69 756 356
24066	LUBBEEK	217 647	2 502 942	225 275	2 590 659	233 172	2 681 478
24086	OD-HEVERLEE	149 304	1 716 992	154 536	1 777 169	159 954	1 839 466
24094	ROTSelaar	262 464	3 018 338	271 662	3 124 113	281 186	3 233 638
24104	TERVUREN	0	3 619 154	0	3 745 993	0	3 877 310
24107	TIENEN	595 000	12 038 308	595 000	12 480 991	595 000	12 939 448
24109	TREMELO	207 097	2 381 617	214 355	2 465 084	221 869	2 551 499
24130	ZOUTLEEUV	227 943	2 304 755	235 930	2 385 513	244 202	2 469 155
24133	LINTER	157 612	1 812 541	163 135	1 876 054	168 855	1 941 830
24134	SCHERPENHEUVEL-ZICHEM	435 920	5 013 075	451 196	5 188 754	467 014	5 370 661

Prognoses financiering open ruimte 2020-2025

NIS	GEMEENTE	2020	2021	2022	2023	2024	2025
41002	AALST	0,00	0,00	0,00	0,00	0,00	0,00
44084	AALTER	323 167,11	668 955,91	895 305,47	926 641,16	959 073,60	992 641,18
24001	AARSCHOT	147 347,63	305 009,60	473 527,40	602 172,24	623 248,27	645 061,96
11001	AARTSELAAR	17 297,80	35 806,45	55 589,52	76 713,54	99 248,14	102 721,82
23105	AFFLIGEM	38 615,67	79 934,43	124 098,21	171 255,53	221 561,84	229 316,50
73001	ALKEN	70 665,39	146 277,35	227 095,59	313 391,91	342 412,69	354 397,14
38002	ALVERINGEM	250 236,35	323 293,69	334 608,97	346 320,28	358 441,49	370 986,95
11002	ANTWERPEN	0,00	0,00	0,00	0,00	0,00	0,00
34002	ANZEGEM	108 845,87	225 310,96	349 795,27	457 615,87	473 632,42	490 209,56
37020	ARDOOIE	86 307,23	178 655,96	277 363,38	303 244,24	313 857,79	324 842,82
13001	ARENDONK	147 146,04	304 592,30	472 879,54	558 668,14	578 221,53	598 459,28
71002	AS	59 005,72	122 141,85	189 625,22	261 682,80	312 961,04	323 914,68
23002	ASSE	120 032,15	248 466,55	385 744,33	532 327,17	688 698,28	712 802,71
43002	ASSENEDE	257 124,20	532 247,10	552 079,64	571 402,42	591 401,51	612 100,56
34003	AVELGEM	53 039,97	109 792,75	170 453,24	235 225,47	304 322,95	314 974,26
13002	BAARLE-HERTOG	19 044,69	39 422,50	61 203,43	84 460,74	109 271,08	113 095,56
13003	BALEN	179 013,28	370 557,49	575 290,50	738 194,01	764 030,80	790 771,88
31003	BEERNEM	198 262,32	410 403,01	539 263,16	558 137,37	577 672,17	597 890,70
13004	BEERSE	85 837,00	177 682,59	275 852,23	380 676,07	492 499,67	509 737,16
23003	BEERSEL	58 953,07	122 032,86	189 456,02	261 449,30	338 250,04	350 088,79
24007	BEGIJNENDIJK	38 782,16	80 279,06	124 633,25	171 993,88	222 517,08	230 305,18
24008	BEKKEVOORT	108 370,81	218 327,59	225 969,05	233 877,97	242 063,70	250 535,93
71004	BERINGEN	171 128,42	354 235,82	549 951,11	758 932,54	981 868,97	1 016 234,38
12002	BERLAAR	61 698,62	127 716,15	198 279,33	273 625,47	354 002,95	366 393,06
42003	BERLARE	101 349,17	209 792,79	325 703,31	449 470,57	501 085,37	518 623,36
24009	BERTEM	84 494,30	174 903,21	234 452,16	242 657,99	251 151,02	259 941,31
23009	BEVER	60 084,86	92 346,99	95 579,13	98 924,40	102 386,75	105 970,29
46003	BEVEREN	321 973,05	666 484,20	1 034 716,73	1 427 909,08	1 521 105,45	1 574 344,14
24011	BIERBEEK	110 499,79	228 734,56	261 078,49	270 216,24	279 673,81	289 462,39
73006	BILZEN	193 913,89	401 401,75	623 176,22	859 983,19	1 112 603,25	1 151 544,36
31004	BLANKENBERGE	43 261,15	89 550,57	139 027,27	191 857,63	248 215,81	256 903,36
72003	BOCHOLT	157 942,40	326 940,76	507 575,54	530 204,53	548 761,69	567 968,35
11004	BOECHOUT	48 432,64	100 255,56	155 646,76	214 792,53	277 887,83	287 613,91
12005	BONHEIDEN	67 266,79	139 242,26	216 173,60	298 319,57	355 046,10	367 472,71
11005	BOOM	8 951,20	18 528,98	28 766,24	39 697,41	51 358,52	53 156,07
24014	BOORTMEERBEEK	38 612,06	79 926,96	124 086,61	171 239,53	221 541,14	229 295,08
73009	BORGLOON	149 536,44	309 540,43	408 537,69	422 836,51	437 635,79	452 953,04
12007	BORNEM	106 259,04	219 956,21	341 482,01	471 245,17	609 673,44	631 012,01
11007	BORSBEEK	4 811,86	9 960,54	15 463,74	21 339,96	27 608,58	28 574,88
24016	BOUTERSEM	85 540,40	177 068,63	221 253,01	228 996,87	237 011,76	245 307,17
45059	BRAKEL	162 082,11	335 509,97	520 879,23	557 167,86	576 668,73	596 852,14
11008	BRASSCHAAT	57 021,29	118 034,08	183 247,90	252 882,10	327 166,22	338 617,04
11009	BRECHT	196 049,95	405 823,39	630 040,81	849 422,46	879 152,25	909 922,57
35002	BREDENE	23 786,64	49 238,35	76 442,54	105 490,71	136 478,61	141 255,36
72004	BREE	178 828,45	370 174,89	574 696,52	658 920,23	681 982,43	705 851,82
31005	BRUGGE	0,00	0,00	0,00	0,00	0,00	0,00
42004	BUGGENHOUT	61 069,27	126 413,39	196 256,78	270 834,36	350 391,95	362 655,67
31006	DAMME	267 282,76	426 460,84	441 386,97	456 835,52	472 824,76	489 373,63
35029	DE HAAN	114 914,86	224 436,76	232 292,05	240 422,27	248 837,05	257 546,35
38008	DE PANNE	62 158,22	128 667,52	178 669,33	184 922,76	191 395,05	198 093,88
44012	DE PINTE	38 773,83	80 261,83	124 606,49	171 956,96	222 469,31	230 255,74
34009	DEERLIJK	31 286,58	64 763,22	100 544,89	138 751,95	179 510,34	185 793,20
44083	DEINZE	322 572,40	667 724,88	823 760,40	852 592,01	882 432,73	913 317,88
41011	DENDERLEEUEW	25 682,94	53 163,68	82 536,61	113 900,52	147 358,80	152 516,36
42006	DENDERMONDE	114 679,04	237 385,61	368 541,17	508 586,81	657 984,18	681 013,63
37002	DENTERGEM	65 098,79	134 754,49	209 206,35	288 704,76	299 186,01	309 657,52
13006	DESSSEL	67 372,31	139 460,69	216 512,72	298 787,55	315 697,61	326 747,03
44013	DESTELBERGEN	51 373,27	106 342,66	165 096,98	227 833,84	294 760,03	305 076,63
71011	DIEPENBEEK	96 439,62	199 630,02	309 925,60	427 697,33	553 333,42	572 700,09
24020	DIEST	148 355,40	307 095,69	476 766,05	510 864,85	528 745,12	547 251,20
32003	DIKSMUIDE	462 099,40	843 508,74	873 031,54	903 587,64	935 213,21	967 945,67
23016	DILBEEK	80 928,26	167 521,51	260 077,14	358 906,45	464 335,23	480 586,96
72041	DILSEN-STOKKEM	164 271,07	340 041,11	527 913,83	728 521,08	879 240,25	910 013,66
23098	DROGENBOS	1 554,30	3 217,41	4 995,02	6 893,13	8 917,99	9 230,12
12009	DUFFEL	42 994,07	88 997,73	138 168,98	190 673,20	246 683,45	255 317,37
11013	EDEGEM	9 416,92	19 493,03	30 262,93	41 762,84	54 030,67	55 921,75
43005	EEKLO	68 153,90	141 078,58	219 024,49	302 253,80	391 040,85	404 727,28
41082	ERPE-MERE	80 770,68	167 195,31	259 570,73	358 207,60	463 431,08	479 651,17
11016	ESSEN	117 863,59	243 977,64	378 775,28	522 709,89	676 255,92	699 924,88
44019	EVERGEM	181 282,05	375 253,85	582 581,60	803 962,61	1 040 126,62	1 076 531,05
23023	GALMAARDEN	100 613,48	208 269,90	266 145,06	275 460,14	285 101,25	295 079,79
44020	GAVERE	78 606,64	162 715,74	252 616,19	348 610,34	376 830,13	390 019,19
13008	GEEL	271 959,15	562 955,45	873 988,34	937 995,19	970 825,02	1 004 803,90
24028	GEETBETS	104 922,96	217 190,53	227 518,20	235 481,34	243 723,18	252 253,49
71016	GENK	0,00	0,00	0,00	0,00	0,00	0,00
44021	GENT	0,00	0,00	0,00	0,00	0,00	0,00
41018	GERAARDSBERGEN	213 561,38	442 072,06	686 316,87	947 117,27	1 225 332,97	1 268 219,63
71017	GINGELOM	173 622,03	355 153,56	367 583,94	380 449,37	393 765,10	407 546,88

Op 1 januari 2019 fusioneerden 15 gemeenten tot 7 nieuwe gemeenten. De regularisatiepremies van de betrokken gemeenten en OCMW's werden samengeteld.

Op 1 januari 2019 fusioneerden de politiezones LAN (Ionden/Linter/Zouffleeuw) en Tienen/Hoegaarden tot de politiezone Gelevallei. Eveneens op 1 januari 2019 ging de Politiezone LoWozofie op in de nieuwe Politiezone Deinze-Zulte-Lievegem.

Plaatselijk Bestuur	Regularisatiepremie 2019	50% (storting in juni 2019 en december 2019)
AGB Fluctus Schelle	81.016,79	40.508,39
AGB Turnhout	12.430,97	6.215,49
AGB Vauban Ieper	92.069,66	46.034,83
APB Cultuurcentrum De Warande Turnhout	324.012,39	162.006,20
APB De Gavers Geraardsbergen	304.468,60	152.234,30
APB Provinciaal Instituut voor Hygiëne	69.824,34	34.912,17
APB Provinciaal Recreatiedomein Zilvermeer	43.640,24	21.820,12
APB Provinciaal Vormingscentrum Malle	29.093,49	14.546,75
Autonome Vereniging Het Dak	275.904,02	137.952,01
Gemeente Aalst	3.809.143,23	1.904.571,62
Gemeente Aalter	1.356.238,28	678.119,14
Gemeente Aarschot	361.056,09	180.528,04
Gemeente Aartselaar	476.343,11	238.171,56
Gemeente Affligem	341.462,11	170.731,05
Gemeente Alken	334.121,49	167.060,74
Gemeente Alveringem	231.252,90	115.626,45
Gemeente Antwerpen	9.768.686,78	4.884.343,39
Gemeente Anzegem	545.396,62	272.698,31
Gemeente Ardoois	307.671,88	153.835,94
Gemeente Arendonk	272.246,30	136.123,15
Gemeente As	235.210,62	117.605,31
Gemeente Asse	1.056.517,93	528.258,96
Gemeente Assenede	283.224,45	141.612,23
Gemeente Avelgem	399.121,94	199.560,97
Gemeente Baarle-Hertog	253.009,01	126.504,51
Gemeente Balen	1.173.820,22	586.910,11
Gemeente Beernem	420.809,43	210.404,72
Gemeente Beerse	908.033,79	454.016,89
Gemeente Beersel	709.943,94	354.971,97
Gemeente Begijnendijk	455.392,53	227.696,27
Gemeente Bekkevoort	208.926,00	104.463,00
Gemeente Beringen	975.935,05	487.967,52
Gemeente Berlaar	520.178,24	260.089,12
Gemeente Berlare	344.140,02	172.070,01
Gemeente Bertem	212.124,93	106.062,46
Gemeente Bever	148.193,11	74.096,55
Gemeente Beveren	1.804.575,88	902.287,94
Gemeente Bierbeek	357.129,98	178.564,99
Gemeente Bilzen	1.507.645,33	753.822,66
Gemeente Blankenberge	923.683,46	461.841,73
Gemeente Bocholt	662.355,57	331.177,79
Gemeente Boechout	353.575,62	176.787,81
Gemeente Bonheiden	589.107,13	294.553,56
Gemeente Boom	483.514,50	241.757,25
Gemeente Boortmeerbeek	253.936,31	126.968,15
Gemeente Borgloon	569.943,88	284.971,94
Gemeente Bornem	1.013.055,61	506.527,80
Gemeente Borsbeek	210.181,61	105.090,81
Gemeente Boutersem	261.968,28	130.984,14
Gemeente Brakel	344.556,82	172.278,41
Gemeente Brasschaat	1.170.678,59	585.339,29
Gemeente Brecht	763.424,93	381.712,46
Gemeente Bredene	580.340,23	290.170,11
Gemeente Bree	765.351,08	382.675,54
Gemeente Brugge	3.520.059,23	1.760.029,61
Gemeente Buggenhout	453.659,68	226.829,84
Gemeente Damme	440.944,17	220.472,09
Gemeente De Haan	1.205.763,02	602.881,51
Gemeente De Panne	1.277.773,05	638.886,52
Gemeente De Pinte	121.414,13	60.707,07
Gemeente Deerlijk	293.290,76	146.645,38
Gemeente Deinze	1.798.940,03	899.470,01
Gemeente Denderleeuw	913.809,56	456.904,78
Gemeente Dendermonde	2.072.467,49	1.036.233,74
Gemeente Dentergem	166.756,90	83.378,45
Gemeente Dessel	694.146,95	347.073,47
Gemeente Destelbergen	260.977,30	130.488,65
Gemeente Diepenbeek	860.483,58	430.241,79
Gemeente Diest	1.363.159,45	681.579,72
Gemeente Diksmuide	1.050.810,70	525.405,35
Gemeente Dilbeek	921.714,80	460.857,40
Gemeente Dilsen	850.332,40	425.166,20
Gemeente Drogenbos	167.870,16	83.935,08
Gemeente Duffel	370.553,63	185.276,82

Plattelandfonds
2020 - 2025

Gemeente	Subsidiebedrag
ALVERINGEM	€ 187 126,81
ASSENEDE	€ 162 979,91
BEKKEVOORT	€ 176 278,55
BEVER	€ 203 398,75
BORGLOON	€ 167 263,38
DAMME	€ 202 430,37
DIKSMUIDE	€ 233 456,78
GALMAARDEN	€ 123 007,44
GEETBETS	€ 91 045,34
GINGELOM	€ 224 513,52
GLABBEEK	€ 93 950,48
GOOIK	€ 126 881,89
HEERS	€ 233 456,78
HERNE	€ 129 787,96
HERSTAPPE	€ 3 632,59
HEUVELLAND	€ 233 456,78
HOEGAARDEN	€ 143 348,07
HOOGSTRATEN	€ 233 456,78
HOREBEKE	€ 95 888,17
HOUTHULST	€ 201 074,46
KAPRIJKE	€ 58 649,01
KNESSELARE	€ 85 795,37
KOEKELARE	€ 165 914,93
KORTEMARK	€ 154 582,94
KORTENAKEN	€ 152 064,41
LANGEMARK-POELKAPELLE	€ 136 567,55
LINTER	€ 127 850,27
LO-RENINGE	€ 134 146,13
MAARKEDAL	€ 170 119,02
MEEUWEN-GRUITRODE	€ 233 456,78
MERKSPLAS	€ 71 674,03
MESEN	€ 9 995,69
MOERBEKE	€ 89 592,31
PEER	€ 233 456,78
PEPINGEN	€ 140 442,00
PITTEM	€ 99 762,62
POPERINGE	€ 233 456,78
RAVELS	€ 195 553,67
RUISELEDE	€ 112 353,41
SINT-LAUREINS	€ 203 398,75
SPIERE-HELKIJN	€ 68 477,54
VEURNE	€ 219 380,27
VLETEREN	€ 98 561,72
VOEREN	€ 193 713,10
WINGENE	€ 161 169,22
WORTEGEM-PETEGEM	€ 124 718,21
ZOMERGEM	€ 92 839,22
ZONNEBEKE	€ 174 438,91
ZOUTLEEUV	€ 149 159,27
ZUIENKERKE	€ 115 259,48

10-10-19

College van burgemeester en schepenen
van en te
3460 BEKKEVOORT



uw bericht van uw kenmerk

ons kenmerk

contact via
Marleen Thijs
marleen.thijs@fluvius.be

Lubbeek
4 oktober 2019

Begroting 2020 (dividend PBE)

Geachte leden van het college

Met het oog op het opstellen van uw begroting 2020 kunnen we u reeds het gebudgetteerde bedrag voor het boekjaar 2019 meedelen.

Op basis van de gebudgetteerde cijfers en onder voorbehoud van goedkeuring door de algemene vergadering en onder voorbehoud van wijzigende omstandigheden (regulator, wetgeving....) worden voor het boekjaar 2019 volgende dividend cash-uitkeringen in het vooruitzicht gesteld:

dividend elektriciteit	0640/7500 0000	132.456,48
dividend - Tv-distributie	0660/7500 0000	67.577,28
TOTAAL		200.033,76

Door vanuit PBE toekomstfonds de financiering te voorzien van de volledige, versnelde verleding van de openbare verlichting op het ganse grondgebied van de PBE, kan de reeds vroeger gemaakte dividendprognose gehonoreerd blijven.

Al het mogelijke zal worden gedaan om dit dividend ook in de volgende jaren van de lopende legislatuur te handhaven.

Met de meeste hoogachting.

David Termont
CFO

Frank Vanbrabant
CEO

Cc: Geert Cluckers, voorzitter PBE
Herman Remmerie, directeur

Brandweer

268 668,03

2019 : 1,022 62 %

11

274745,30

27000
- investering
- 260516

Tabel 2 (louter informatief gezien de parameters jaarlijks wijzigen)

	Bijdrage 2012 in %	Gem dotatie in % volgens artikel 1	spreiding over 10 jaar					
			2019 5e jaar	2020 6e jaar	2021 7e jaar	2022 8e jaar	2023 9e jaar	2024 10e jaar
Aarschot	3,010%	5,037%	4,10256%	4,31991%	4,52022%	4,70543%	4,87719%	5,03689%
Begijnendijk	1,257%	1,409%	1,33872%	1,35501%	1,37003%	1,38392%	1,39679%	1,40877%
Bekkevoort	0,821%	1,195%	1,02262%	1,06271%	1,09965%	1,13380%	1,16547%	1,19493%
Bertem	1,577%	1,814%	1,70445%	1,72991%	1,75338%	1,77507%	1,79519%	1,81390%
Bierbeek	1,450%	2,002%	1,74735%	1,80657%	1,86116%	1,91164%	1,95844%	2,00196%
Boortmeerbeek	1,927%	2,244%	2,09814%	2,13215%	2,16348%	2,19246%	2,21933%	2,24431%
Boutersem	1,082%	1,346%	1,22452%	1,25288%	1,27901%	1,30318%	1,32559%	1,34642%
Diest	3,151%	4,692%	3,98177%	4,14704%	4,29936%	4,44019%	4,57079%	4,69223%
Geetbets	0,803%	0,973%	0,89430%	0,91257%	0,92941%	0,94497%	0,95941%	0,97283%
Glabbek	0,735%	1,138%	0,95226%	0,99547%	1,03529%	1,07211%	1,10626%	1,13801%
Haacht	2,479%	2,710%	2,60355%	2,62828%	2,65106%	2,67213%	2,69167%	2,70984%
Herent	3,153%	3,506%	3,34303%	3,38087%	3,41574%	3,44798%	3,47787%	3,50567%
Hoegaarden	0,923%	1,235%	1,09132%	1,12486%	1,15576%	1,18434%	1,21084%	1,23548%
Hoeilaart	1,910%	1,911%	1,91070%	1,91088%	1,91105%	1,91121%	1,91135%	1,91149%
Holsbeek	1,392%	1,643%	1,52750%	1,55444%	1,57927%	1,60223%	1,62352%	1,64331%
Huldenberg	1,429%	1,651%	1,54864%	1,57235%	1,59420%	1,61441%	1,63315%	1,65057%
Kampenhout	1,861%	2,216%	2,05245%	2,09049%	2,12555%	2,15796%	2,18802%	2,21597%
Keerbergen	2,316%	2,213%	2,26059%	2,24950%	2,23928%	2,22983%	2,22107%	2,21292%
Kortenaken	1,029%	1,219%	1,13154%	1,15195%	1,17075%	1,18814%	1,20426%	1,21926%
Landen	2,446%	2,649%	2,55520%	2,57702%	2,59714%	2,61573%	2,63298%	2,64902%
Leuven	31,317%	24,912%	27,86533%	27,17831%	26,54513%	25,95970%	25,41681%	24,91199%
Linter	0,932%	1,199%	1,07598%	1,10463%	1,13104%	1,15545%	1,17810%	1,19915%
Lubbeek	2,134%	2,337%	2,24337%	2,26516%	2,28525%	2,30383%	2,32105%	2,33706%
Oud-Heverlee	1,680%	1,756%	1,72087%	1,72893%	1,73637%	1,74324%	1,74961%	1,75554%
Overijse	5,839%	4,493%	5,11375%	4,96939%	4,83633%	4,71331%	4,59923%	4,49315%
Rotselaar	2,334%	2,663%	2,51104%	2,54629%	2,57877%	2,60881%	2,63667%	2,66257%
Scherpenheuvel	2,577%	3,404%	3,02224%	3,11093%	3,19268%	3,26827%	3,33836%	3,40353%
Tervuren	4,026%	3,856%	3,93444%	3,91621%	3,89942%	3,88389%	3,86949%	3,85610%
Tielt-Winge	1,369%	1,642%	1,51615%	1,54547%	1,57249%	1,59748%	1,62065%	1,64219%
Tienen	9,747%	7,423%	8,49475%	8,24553%	8,01583%	7,80345%	7,60651%	7,42338%
Tremelo	2,166%	2,163%	2,16432%	2,16394%	2,16358%	2,16326%	2,16296%	2,16268%
Zoutleeuw	1,127%	1,349%	1,24656%	1,27036%	1,29230%	1,31258%	1,33139%	1,34888%
	100,000%	100,000%	100,00000%	100,00000%	100,00000%	100,00000%	100,00000%	100,00000%

2020

285 516,20

2021

295 441

2022

304 616

2023

313 148

2024

321 063

2025

330.000

7500 0000 / 6640

Volgens uitbetalingsjaar		Betalingjaar 2019			Betalingjaar 2020		
Aandeelhouder	aandelen	Saldo dividend 2018	Interim-dividend 2019	Totaal dividend	Saldo dividend 2019	Interim-dividend 2020	Totaal dividend
BEGIJNENDIJK	9.007	55.286,49	74.004,40	129.290,89	18.501,10	74.871,64	93.372,74
BEKKEVOORT	6.372	39.112,41	52.354,39	91.466,80	13.088,60	52.967,92	66.056,52
CHASTRE	5.718	35.098,05	46.980,92	82.078,97	11.745,23	47.531,48	59.276,71
DIEST	27.307	167.614,97	224.363,06	391.978,03	56.090,76	226.992,31	283.083,07
GALMAARDEN	8.373	51.394,89	68.795,25	120.190,14	17.198,81	69.601,44	86.800,25
GEETBETS	6.244	38.326,73	51.302,70	89.629,43	12.825,68	51.903,91	64.729,59
GLABBEEK	5.624	34.521,06	46.208,59	80.729,65	11.552,15	46.750,09	58.302,24
GOOIK	9.980	61.258,93	81.998,88	143.257,81	20.499,72	82.959,80	103.459,52
HERNE	6.643	40.775,86	54.581,02	95.356,88	13.645,25	55.220,64	68.865,89
HOLSBEK	9.343	57.348,91	76.765,08	134.113,99	19.191,27	77.664,67	96.855,94
INCOURT	3.608	22.146,51	29.644,48	51.790,99	7.411,12	29.991,88	37.403,00
KAMPENHOUT	20.318	124.715,32	166.939,20	291.654,52	41.734,80	168.895,51	210.630,31
KORTENAKEN	7.294	44.771,80	59.929,84	104.701,64	14.982,46	60.632,14	75.614,60
LANDEN	16.113	98.904,32	132.389,57	231.293,89	33.097,39	133.941,01	167.038,40
LINTER	7.777	47.736,54	63.898,32	111.634,86	15.974,58	64.647,13	80.621,71
LUBBEK	16.237	99.665,45	133.408,39	233.073,84	33.352,10	134.971,77	168.323,87
OUD-HEVERLEE	13.746	84.375,27	112.941,54	197.316,81	28.235,38	114.265,07	142.500,45
PEPINGEN	4.447	27.296,44	36.537,98	63.834,42	9.134,49	36.966,16	46.100,65
PERWEZ	8.900	54.629,70	73.125,25	127.754,95	18.281,31	73.982,19	92.263,50
STEENOKKERZEEL	19.799	121.529,61	162.674,93	284.204,54	40.668,73	164.581,27	205.250,00
TIELT-WINGE	11.930	73.228,36	98.020,70	171.249,06	24.505,18	99.169,38	123.674,56
TREMELO	5.436	33.367,09	44.663,92	78.031,01	11.165,98	45.187,32	56.353,30
VILLERS-LA-VILLE	11.777	72.289,22	96.763,60	169.052,82	24.190,90	97.897,55	122.088,45
ZOUTLEEUV	7.267	44.606,07	59.707,99	104.314,06	14.927,01	60.407,72	75.334,73
TOTAAL	249.260	1.530.000,00	2.048.000,00	3.578.000,00	512.000,00	2.072.000,00	2.584.000,00
				€ 14,35 per aandeel			€ 10,37 per aandeel

Volgens uitbetaling	Betalingjaar 2021			Betalingjaar 2022		
	Saldo dividend 2020	Interim-dividend 2021	Totaal dividend	Saldo dividend 2021	Interim-dividend 2022	Totaal dividend
Aandeelhouder						
BEGIJNENDIJK	18.717,91	75.738,88	94.456,79	18.934,72	76.606,11	95.540,83
BEKKEVOORT	13.241,98	53.581,45	66.823,43	13.395,36	54.194,98	67.590,34
CHASTRE	11.882,87	48.082,03	59.964,90	12.020,51	48.632,59	60.653,10
DIEST	56.748,08	229.621,57	286.369,65	57.405,39	232.250,82	289.656,21
GALMAARDEN	17.400,36	70.407,64	87.808,00	17.601,91	71.213,83	88.815,74
GEETBETS	12.975,98	52.505,11	65.481,09	13.126,28	53.106,31	66.232,59
GLABBEEK	11.687,52	47.291,60	58.979,12	11.822,90	47.833,11	59.656,01
GOOIK	20.739,95	83.920,73	104.660,68	20.980,18	84.881,65	105.861,83
HERNE	13.805,16	55.860,26	69.665,42	13.965,06	56.499,88	70.464,94
HOLSBEEK	19.416,17	78.564,26	97.980,43	19.641,07	79.463,85	99.104,92
INCOURT	7.497,97	30.339,28	37.837,25	7.584,82	30.686,67	38.271,49
KAMPENHOUT	42.223,88	170.851,83	213.075,71	42.712,96	172.808,15	215.521,11
KORTENAKEN	15.158,04	61.334,45	76.492,49	15.333,61	62.036,75	77.370,36
LANDEN	33.485,25	135.492,45	168.977,70	33.873,11	137.043,89	170.917,00
LINTER	16.161,78	65.395,94	81.557,72	16.348,98	66.144,75	82.493,73
LUBBEEK	33.742,94	136.535,15	170.278,09	34.133,79	138.098,53	172.232,32
OUD-HEVERLEE	28.566,27	115.588,61	144.154,88	28.897,15	116.912,14	145.809,29
PEPINGEN	9.241,54	37.394,34	46.635,88	9.348,58	37.822,51	47.171,09
PERWEZ	18.495,55	74.839,12	93.334,67	18.709,78	75.696,06	94.405,84
STEENOKKERZEEL	41.145,32	166.487,62	207.632,94	41.621,90	168.393,97	210.015,87
TIELT-WINGE	24.792,35	100.318,06	125.110,41	25.079,52	101.466,74	126.546,26
TREMELO	11.296,83	45.710,73	57.007,56	11.427,68	46.234,13	57.661,81
VILLERS-LA-VILLE	24.474,39	99.031,50	123.505,89	24.757,88	100.165,45	124.923,33
ZOUTLEEUW	15.101,91	61.107,39	76.209,30	15.276,86	61.807,13	77.083,99
TOTAAL	518.000,00	2.096.000,00	2.614.000,00	524.000,00	2.120.000,00	2.644.000,00
			€ 10,49 per aandeel			€ 10,61 per aandeel

Volgens uitbetalingsjaar	Betalingsjaar 2023			Betalingsjaar 2024		
	Saldo dividend 2022	Interim-dividend 2023	Totaal dividend	Saldo dividend 2023	Interim-dividend 2024	Totaal dividend
Aandeelhouder						
BEGIJNENDIJK	19.151,53	77.473,35	96.624,88	19.368,34	78.340,59	97.708,93
BEKKEVOORT	13.548,74	54.808,51	68.357,25	13.702,13	55.422,03	69.124,16
CHASTRE	12.158,15	49.183,15	61.341,30	12.295,79	49.733,71	62.029,50
DIEST	58.062,71	234.880,08	292.942,79	58.720,02	237.509,33	296.229,35
GALMAARDEN	17.803,46	72.020,03	89.823,49	18.005,01	72.826,22	90.831,23
GEETBETS	13.276,58	53.707,52	66.984,10	13.426,88	54.308,72	67.735,60
GLABBEEK	11.958,28	48.374,61	60.332,89	12.093,65	48.916,12	61.009,77
GOOIK	21.220,41	85.842,57	107.062,98	21.460,64	86.803,50	108.264,14
HERNE	14.124,97	57.139,50	71.264,47	14.284,88	57.779,12	72.064,00
HOLSBEK	19.865,96	80.363,44	100.229,40	20.090,86	81.263,03	101.353,89
INCOURT	7.671,67	31.034,07	38.705,74	7.758,52	31.381,47	39.139,99
KAMPENHOUT	43.202,04	174.764,47	217.966,51	43.691,12	176.720,79	220.411,91
KORTENAKEN	15.509,19	62.739,05	78.248,24	15.684,76	63.441,35	79.126,11
LANDEN	34.260,97	138.595,33	172.856,30	34.648,83	140.146,77	174.795,60
LINTER	16.536,19	66.893,56	83.429,75	16.723,39	67.642,37	84.365,76
LUBBEK	34.524,63	139.661,91	174.186,54	34.915,48	141.225,29	176.140,77
OUD-HEVERLEE	29.228,03	118.235,67	147.463,70	29.558,92	119.559,21	149.118,13
PEPINGEN	9.455,63	38.250,69	47.706,32	9.562,67	38.678,87	48.241,54
PERWEZ	18.924,02	76.553,00	95.477,02	19.138,25	77.409,93	96.548,18
STEENOKKERZEEL	42.098,49	170.300,31	212.398,80	42.575,08	172.206,66	214.781,74
TIELT-WINGE	25.366,69	102.615,42	127.982,11	25.653,86	103.764,10	129.417,96
TREMELO	11.558,53	46.757,54	58.316,07	11.689,38	47.280,94	58.970,32
VILLERS-LA-VILLE	25.041,36	101.299,40	126.340,76	25.324,85	102.433,35	127.758,20
ZOUTLEEUV	15.451,77	62.506,82	77.958,59	15.626,69	63.206,53	78.833,22
TOTAAL	530.000,00	2.144.000,00	2.674.000,00	536.000,00	2.168.000,00	2.704.000,00
			€ 10,73 per aandeel			€ 10,85 per aandeel

Ecowerf

BEKKEVOORT

Coefficiënt 2021 t.o.v. 2020

1,03

BUDGET KOSTEN	VAST (bijdrage gemeente ligt vast)	VARIABEL (afhankelijk v variabele parameters zoals tonnage, aansluitptn....: raming)	Totaal	
1) Werkingsbijdrage huis-aan-huis inzameling				1/12de
INZAMELING	170.316,00		170.316,00	14.193,00
INZAMELING HAH DOOR GEMEENTE ZELF (vergoeding Fost Plus)		0,00	0,00	-
DIFTAR HAH (aantal aansluitpunten en extra containers maandelijks bepaald)		42.367,54	42.367,54	3.530,63
VERWERKING (aantal ton maandelijks bepaald):		101.486,00	101.486,00	8.457,17
INKOOPBORDERELLEN POSITIEVE FRACTIES (aantal ton maandelijks bepaald):		-15.078,13	-15.078,13	
AANKOOP ZAKKEN en STICKERS		14.013,99	14.013,99	
SORTEERSTRATEN (ONDERGRONDSE CONTAINERS)		0,00	0,00	
Subtotaal	170.316,00	142.789,40	313.105,40	26.180,79
2) Werkingsbijdrage recyclageparken				
UITBATING RECYCLAGEPARK	87.492,76		87.492,76	7.291,06
INZAMELING PAPKA GEMEENTELIJK RP (vergoeding Fost Plus)		0,00	0,00	-
DIFTAR OP RECYCLAGEPARK	20.945,05		20.945,05	1.745,42
VERWERKING (aantal ton maandelijks bepaald)		87.388,76	87.388,76	7.282,40
INKOOPBORDERELLEN POSITIEVE FRACTIES (aantal ton maandelijks bepaald):		-1.161,83	-1.161,83	
CONTAINERWISSELS (aantal maandelijks bepaald)		16.791,25	16.791,25	1.399,27
HUUR CONTAINER (vast op het recyclagepark)		0,00	0,00	-
Subtotaal	108.437,81	103.018,18	211.455,99	17.718,15
4) Werkingsbijdrage gemeentelijke diensten				
VERWERKING (aantal ton maandelijks bepaald):		23.685,60	23.685,60	1.973,80
INKOOPBORDERELLEN POSITIEVE FRACTIES (aantal ton maandelijks bepaald):		0,00	0,00	
CONTAINERWISSELS (aantal maandelijks bepaald)		5.294,10	5.294,10	441,17
HUUR CONTAINER (na aanvraag gemeente)		0,00	0,00	-
Subtotaal	0,00	28.979,70	28.979,70	2.414,97
5) Werkingsbijdrage vast afvalpreventie				
AFVALPREVENTIE	4.452,33		4.452,33	371,03
Subtotaal	4.452,33	0,00	4.452,33	371,03
6) Bijdrage werkingskosten omgezet naar kapitaal				
0,5€ per inwoner	3.246,56		3.246,56	
Subtotaal	3.246,56	0,00	3.246,56	
Algemeen totaal	286.452,70	274.787,28	561.239,99	46.684,95

BUDGET KOSTEN	VAST (bijdrage gemeente ligt vast)	VARIABEL (afhankelijk v variabele parameters zoals tonnage, aansluitpntn...: raming)	Totaal	1/12de
1) Werkingsbijdrage huis-aan-huis inzameling				
INZAMELING	175.425,48		175.425,48	14.618,79
INZAMELING HAH DOOR GEMEENTE ZELF (vergoeding Fost Plus)		0,00	0,00	-
DIFTAR HAH (aantal aansluitpunten en extra containers maandelijks bepaald)		43.638,56	43.638,56	3.636,55
VERWERKING (aantal ton maandelijks bepaald):		104.530,58	104.530,58	8.710,88
INKOOPBORDERELLEN POSITIEVE FRACTIES (aantal ton maandelijks bepaald):		-15.530,47	-15.530,47	
AANKOOP ZAKKEN en STICKERS		14.434,41	14.434,41	
SORTEERSTRATEN (ONDERGRONDSE CONTAINERS)		0,00	0,00	
Subtotaal	175.425,48	147.073,09	322.498,57	26.966,22
2) Werkingsbijdrage recyclageparken				
UITBATING RECYCLAGEPARK	90.117,55		90.117,55	7.509,80
INZAMELING PAPKA GEMEENTELIJK RP (vergoeding Fost Plus)		0,00	0,00	-
DIFTAR OP RECYCLAGEPARK	21.573,40		21.573,40	1.797,78
VERWERKING (aantal ton maandelijks bepaald)		90.010,43	90.010,43	7.500,87
INKOOPBORDERELLEN POSITIEVE FRACTIES (aantal ton maandelijks bepaald):		-1.196,68	-1.196,68	
CONTAINERWISSELS (aantal maandelijks bepaald)		17.294,98	17.294,98	1.441,25
HUUR CONTAINER (vast op het recyclagepark)		0,00	0,00	-
Subtotaal	111.690,95	106.108,72	217.799,67	18.249,70
4) Werkingsbijdrage gemeentelijke diensten				
VERWERKING (aantal ton maandelijks bepaald):		24.396,17	24.396,17	2.033,01
INKOOPBORDERELLEN POSITIEVE FRACTIES (aantal ton maandelijks bepaald):		0,00	0,00	
CONTAINERWISSELS (aantal maandelijks bepaald)		5.452,92	5.452,92	454,41
HUUR CONTAINER (na aanvraag gemeente)		0,00	0,00	-
Subtotaal	0,00	29.849,09	29.849,09	2.487,42
5) Werkingsbijdrage vast afvalpreventie				
AFVALPREVENTIE	4.585,90		4.585,90	382,16
Subtotaal	4.585,90	0,00	4.585,90	382,16
6) Bijdrage werkingskosten omgezet naar kapitaal				
0,5€ per inwoner	3.343,96		3.343,96	-
Subtotaal	3.343,96	0,00	3.343,96	
Algemeen totaal	295.046,28	283.030,90	578.077,19	48.085,50

BUDGET KOSTEN	VAST (bijdrage gemeente ligt vast)	VARIABEL (afhankelijk v variabele parameters zoals tonnage, aansluitptn...: raming)	Totaal	1/12de
1) Werkingsbijdrage huis-aan-huis inzameling				
INZAMELING	180.688,24		180.688,24	15.057,35
INZAMELING HAH DOOR GEMEENTE ZELF (vergoeding Fost Plus)		0,00	0,00	-
DIFTAR HAH (aantal aansluitpunten en extra containers maandelijks bepaald)		44.947,72	44.947,72	3.745,64
VERWERKING (aantal ton maandelijks bepaald):		107.666,50	107.666,50	8.972,21
INKOOPBORDERELLEN POSITIEVE FRACTIES (aantal ton maandelijks bepaald):		-15.996,39	-15.996,39	
AANKOOP ZAKKEN en STICKERS		14.867,45	14.867,45	
SORTEERSTRATEN (ONDERGRONDSE CONTAINERS)		0,00	0,00	
Subtotaal	180.688,24	151.485,28	332.173,52	27.775,21
2) Werkingsbijdrage recyclageparken				
UITBATING RECYCLAGEPARK	92.821,07		92.821,07	7.735,09
INZAMELING PAPKA GEMEENTELIJK RP (vergoeding Fost Plus)		0,00	0,00	-
DIFTAR OP RECYCLAGEPARK	22.220,60		22.220,60	1.851,72
VERWERKING (aantal ton maandelijks bepaald)		92.710,74	92.710,74	7.725,89
INKOOPBORDERELLEN POSITIEVE FRACTIES (aantal ton maandelijks bepaald):		-1.232,59	-1.232,59	
CONTAINERWISSELS (aantal maandelijks bepaald)		17.813,83	17.813,83	1.484,49
HUUR CONTAINER (vast op het recyclagepark)		0,00	0,00	-
Subtotaal	115.041,68	109.291,99	224.333,66	18.797,19
4) Werkingsbijdrage gemeentelijke diensten				
VERWERKING (aantal ton maandelijks bepaald):		25.128,06	25.128,06	2.094,00
INKOOPBORDERELLEN POSITIEVE FRACTIES (aantal ton maandelijks bepaald):		0,00	0,00	
CONTAINERWISSELS (aantal maandelijks bepaald)		5.616,51	5.616,51	468,04
HUUR CONTAINER (na aanvraag gemeente)		0,00	0,00	-
Subtotaal	0,00	30.744,56	30.744,56	2.562,05
5) Werkingsbijdrage vast afvalpreventie				
AFVALPREVENTIE	4.723,48		4.723,48	393,62
Subtotaal	4.723,48	0,00	4.723,48	393,62
6) Bijdrage werkingskosten omgezet naar kapitaal				
0,5€ per inwoner	3.444,28		3.444,28	
Subtotaal	3.444,28	0,00	3.444,28	
Algemeen totaal	303.897,67	291.521,83	595.419,50	49.528,06

BUDGET KOSTEN	VAST (bijdrage gemeente ligt vast)	VARIABEL (afhankelijk v variabele parameters zoals tonnage, aansluitptn...: raming)	Totaal	1/12de
1) Werkingsbijdrage huis-aan-huis inzameling				
INZAMELING	186.108,89		186.108,89	15.509,07
INZAMELING HAH DOOR GEMEENTE ZELF (vergoeding Fost Plus)		0,00	0,00	=
DIFTAR HAH (aantal aansluitpunten en extra containers maandelijks bepaald)		46.296,15	46.296,15	3.858,01
VERWERKING (aantal ton maandelijks bepaald):		110.896,50	110.896,50	9.241,37
INKOOPBORDERELLEN POSITIEVE FRACTIES (aantal ton maandelijks bepaald):		-16.476,28	-16.476,28	
AANKOOP ZAKKEN en STICKERS		15.313,47	15.313,47	
SORTEERSTRATEN (ONDERGRONDSE CONTAINERS)		0,00	0,00	
Subtotaal	186.108,89	156.029,84	342.138,73	28.608,46
2) Werkingsbijdrage recyclageparken				
UITBATING RECYCLAGEPARK	95.605,70		95.605,70	7.967,14
INZAMELING PAPKA GEMEENTELIJK RP (vergoeding Fost Plus)		0,00	0,00	=
DIFTAR OP RECYCLAGEPARK	22.887,22		22.887,22	1.907,27
VERWERKING (aantal ton maandelijks bepaald)		95.492,06	95.492,06	7.957,67
INKOOPBORDERELLEN POSITIEVE FRACTIES (aantal ton maandelijks bepaald):		-1.269,56	-1.269,56	
CONTAINERWISSELS (aantal maandelijks bepaald)		18.348,25	18.348,25	1.529,02
HUUR CONTAINER (vast op het recyclagepark)		0,00	0,00	=
Subtotaal	118.492,93	112.570,75	231.063,67	19.361,10
4) Werkingsbijdrage gemeentelijke diensten				
VERWERKING (aantal ton maandelijks bepaald):		25.881,90	25.881,90	2.156,82
INKOOPBORDERELLEN POSITIEVE FRACTIES (aantal ton maandelijks bepaald):		0,00	0,00	
CONTAINERWISSELS (aantal maandelijks bepaald)		5.785,00	5.785,00	482,08
HUUR CONTAINER (na aanvraag gemeente)		0,00	0,00	=
Subtotaal	0,00	31.666,90	31.666,90	2.638,91
5) Werkingsbijdrage vast afvalpreventie				
AFVALPREVENTIE	4.865,18		4.865,18	405,43
Subtotaal	4.865,18	0,00	4.865,18	405,43
6) Bijdrage werkingskosten omgezet naar kapitaal				
0,5€ per inwoner	3.547,60		3.547,60	
Subtotaal	3.547,60	0,00	3.547,60	
Algemeen totaal	313.014,60	300.267,48	613.282,09	51.013,90

BUDGET KOSTEN	VAST (bijdrage gemeente ligt vast)	VARIABEL (afhankelijk v variabele parameters zoals tonnage, aansluitptn...: raming)	Totaal	1/12de
1) Werkingsbijdrage huis-aan-huis inzameling				
INZAMELING	191.692,16		191.692,16	15.974,35
INZAMELING HAH DOOR GEMEENTE ZELF (vergoeding Fost Plus)		0,00	0,00	-
DIFTAR HAH (aantal aansluitpunten en extra containers maandelijks bepaald)		47.685,03	47.685,03	3.973,75
VERWERKING (aantal ton maandelijks bepaald):		114.223,39	114.223,39	9.518,62
INKOOPBORDERELLEN POSITIEVE FRACTIES (aantal ton maandelijks bepaald):		-16.970,57	-16.970,57	
AANKOOP ZAKKEN en STICKERS		15.772,87	15.772,87	
SORTEERSTRATEN (ONDERGRONDSE CONTAINERS)		0,00	0,00	
Subtotaal	191.692,16	160.710,73	352.402,89	29.466,72
2) Werkingsbijdrage recyclageparken				
ULTBATING RECYCLAGEPARK	98.473,88		98.473,88	8.206,16
INZAMELING PAPKA GEMEENTELIJK RP (vergoeding Fost Plus)		0,00	0,00	-
DIFTAR OP RECYCLAGEPARK	23.573,84		23.573,84	1.964,49
VERWERKING (aantal ton maandelijks bepaald)		98.356,82	98.356,82	8.196,40
INKOOPBORDERELLEN POSITIEVE FRACTIES (aantal ton maandelijks bepaald):		-1.307,65	-1.307,65	
CONTAINERWISSELS (aantal maandelijks bepaald)		18.898,69	18.898,69	1.574,89
HUUR CONTAINER (vast op het recyclagepark)		0,00	0,00	-
Subtotaal	122.047,71	115.947,87	237.995,58	19.941,94
4) Werkingsbijdrage gemeentelijke diensten				
VERWERKING (aantal ton maandelijks bepaald):		26.658,35	26.658,35	2.221,53
INKOOPBORDERELLEN POSITIEVE FRACTIES (aantal ton maandelijks bepaald):		0,00	0,00	
CONTAINERWISSELS (aantal maandelijks bepaald)		5.958,55	5.958,55	496,55
HUUR CONTAINER (na aanvraag gemeente)		0,00	0,00	-
Subtotaal	0,00	32.616,91	32.616,91	2.718,08
5) Werkingsbijdrage vast afvalpreventie				
AFVALPREVENTIE	5.011,14		5.011,14	417,59
Subtotaal	5.011,14	0,00	5.011,14	417,59
6) Bijdrage werkkosten omgezet naar kapitaal				
0,5€ per inwoner	3.654,03		3.654,03	
Subtotaal	3.654,03	0,00	3.654,03	
Algemeen totaal	322.405,04	309.275,51	631.680,55	52.544,32

BEKKEVOORT

BUDGET CONTANTBELASTING 2020	VAST (bijdrage gemeente ligt vast)	VARIABEL (afhankelijk v variabele parameters zoals toernooi, aansluitpri...: randing)	Totaal 2020
11 Huis-aan-huis inzameling		209.048,78	209.048,78
Subtotaal	0,00	209.048,78	209.048,78
21 Recyclingsmaak		42.386,40	42.386,40
Subtotaal	0,00	42.386,40	42.386,40
31 Verkoopsakken		15.361,50	15.361,50
Subtotaal	0,00	15.361,50	15.361,50
Afsluitend totaal	0,00	266.796,68	266.796,68

Tarief	Aantal	
Vast	Var	Maandelijkse bijlage / Ontvangen door gemeente
Vast	Var	Maandelijkse bijlage
Vast	Var	Maandelijkse bijlage / Ontvangen door gemeente

BEKKEVOORT

BUDGET KOSTEN 2020	VAST (bijdrage gemeente ligt vast)	VARIABEL (afhankelijk v variabele parameters zoals tonnage, aansluitp... i rekening)	Totaal 2020	1/12de	Tarief	Aantal
1) Werkingsbijdrage huis-aan-huis inzameling						
INZAMELING	165.355,34		165.355,34	13.779,61	Vast	Vast
INZAMELING HAH DOOR GEMEENTE ZELF (vergoeding Post Plus)		0,00	0,00		Var	Var
DIFTAR HAH (aantal aansluitpunten en extra containers maandelijks bepaald)		41.133,53	41.133,53	3.427,79	Vast	Var
VERWERKING (aantal ton maandelijks bepaald):		98.530,10	98.530,10	8.210,94	Vast	Var
INKOOPBORDERELLEN POSITIEVE FRACTIES (aantal ton maandelijks bepaald):		-14.638,96	-14.638,96		Var	Var
AANKOOP ZAKKEN en STICKERS		13.605,82	13.605,82		Vast	Var
FORTEKSTRATEN (ONDERGRONDSE CONTAINERS)		0,00	0,00		Vast	Var
Subtotaal	165.355,34	138.630,49	303.985,83	25.418,25		
2) Werkingsbijdrage recycleparken						
UITBATING RECYCLAGEPARK	84.944,43		84.944,43	7.078,70	Vast	Vast
INZAMELING PAPKA GEMEENTELIJK RP (vergoeding Post Plus)		0,00	0,00		Var	Var
DIFTAR OP RECYCLAGEPARK	20.335,00		20.335,00	1.694,58	Vast	Var
VERWERKING (aantal ton maandelijks bepaald)		84.843,46	84.843,46	7.070,29	Vast	Var
INKOOPBORDERELLEN POSITIEVE FRACTIES (aantal ton maandelijks bepaald):		-1.127,99	-1.127,99		Vast	Var
CONTAINERWISSELS (aantal maandelijks bepaald)		16.302,18	16.302,18	1.358,52	Vast	Var
HUUR CONTAINER (vast op het recyclepark)		0,00	0,00		Vast	Var
Subtotaal	105.279,43	100.017,65	205.297,08	17.359,09		
3) Werkingsbijdrage gemeentelijke diensten						
VERWERKING (aantal ton maandelijks bepaald):		22.995,73	22.995,73	1.916,31	Vast	Var
INKOOPBORDERELLEN POSITIEVE FRACTIES (aantal ton maandelijks bepaald):		0,00	0,00		Var	Var
CONTAINERWISSELS (aantal maandelijks bepaald)		5.139,90	5.139,90	428,33	Vast	Var
HUUR CONTAINER (na aanvraag gemeente)		0,00	0,00		Vast	Var
Subtotaal	0,00	28.135,63	28.135,63	2.344,64		
4) Werkingsbijdrage vast afvalpreventie						
AFVALPREVENTIE	4.322,65		4.322,65	360,22	Vast	Vast
Subtotaal	4.322,65	0,00	4.322,65	360,22		
Alrijders werkkosten omzet naar kanttaal						
ISC per inwoner	3.152,00		3.152,00		Vast	Vast
Subtotaal	3.152,00	0,00	3.152,00			
Algemeen totaal	278.109,42	266.783,77	544.893,19	45.325,19		

BEKKEVOORT

Afvalbegroting 2020

CONTANTBELASTING ONTVANGEN VIA DE GEMEENTELIJKE REKENING

166.796,88

VARIABELE CONTANTBELASTING: HUIS-AAN-HUIS INZAMELING

209.048,78

Huis-aan-huis				209.048,78
Diflar huus, oetwerving en aanbieding		JA		0,00
Verkoop zakken en tikkies		NEEN		0,00
Verpooing gebruik onderzondige containers		NEEN		0,00
Totaal				209.048,78

Tarief Aantal
 Vast Var Maandelijks creditnota
 Vast Var Ontvangen door gemeente
 Vast Var Maandelijks creditnota

VARIABELE DIFLAR CONTANTBELASTING: RECYCLAGEPARK

42.386,40

Diflar recyclepark				42.386,40
Toesana, verpooing betalende fracties		JA		42.386,40

Vast Var Maandelijks creditnota

VARIABELE PMD CONTANTBELASTING: VERKOOP ZAKKEN

15.361,50

Verkoop zakken				6.078,00
Verkoop pmv zakken	0,1500 Euro/zak	JA	40.520 zakken	6.078,00
Verkoop tote zakken	0,2500 Euro/zak	JA	37.134 zakken	9.283,50
Totaal				15.361,50

Vast Var Ontvangen door gemeente
 Vast Var Ontvangen door gemeente, of
 maandelijkse bijlage vr vk rp

BEKEVOORT

AFVALBEHOUDING 2020

WERKINGSBIJDRAGEN VASTE EN VARIABLE KOSTEN, TOTAAL 544.693,19

WERKINGSBIJDRAGEN VASTE KOSTEN, TOTAAL 278.109,42

WERKINGSBIJDRAGEN VASTE KOSTEN: HUIS-AAN-HUIS INZAMELING 165.355,34

Inzameling						Tarief	Aantal	Facturatie
Huisvuil	6,6566	Euro/Inwoner	JA	6.304	(gecorr) lmv	Vast	Vast	Maandelijks 1/12de
Huisvuil	41,2654	Euro/Ton	JA	721,08	(gecorr) ton	Vast	Vast	Maandelijks 1/12de
GR	5,2537	Euro/Inwoner	JA	6.204	(gecorr) lmv	Vast	Vast	Maandelijks 1/12de
GR	63,9945	Euro/Ton	JA	260,02	(gecorr) ton	Vast	Vast	Maandelijks 1/12de
Papier en karton	2,7591	Euro/Inwoner	JA	6.304	(gecorr) lmv	Vast	Vast	Maandelijks 1/12de
Papier en karton	37,4268	Euro/Ton	JA	361,53	(gecorr) ton	Vast	Vast	Maandelijks 1/12de
Zachte plastics (voze zak)	0,9625	Euro/Inwoner	JA	6.304	lmv	Vast	Vast	Maandelijks 1/12de
Inzameling hah div (1100L, Rock Werchter, kerstbomen)	1.245,2488	Euro/lt	NEEN		0,00 lltan	Vast	Vast	Maandelijks 1/12de
Grof vuil op afroep	0,1800	Euro/Inwoner	JA		6.304 lmv	Vast	Vast	Maandelijks 1/12de
Snoeihout	1.245,2488	Euro/lt	JA		1,00 ritzen	Vast	Vast	Maandelijks 1/12de
Overige restanten	1.245,2488	Euro/lt	JA		1,07 ritzen	Vast	Vast	Maandelijks 1/12de
GR zonnepanelen	1.245,2488	Euro/lt	NEEN		0,00 ritzen	Vast	Vast	Maandelijks 1/12de
Overige restanten						Vast	Vast	Maandelijks 1/12de
Totaal								165.355,34

WERKINGSBIJDRAGEN VASTE KOSTEN: RECYCLAGEPARK 105.279,43

Uitbating recyclepark						Tarief	Aantal	Facturatie
Uitbating recyclepark	84.944,43	Euro	JA			Vast	Vast	Maandelijks 1/12de
Verspreiding grond (struikstonden)	0,00	Euro	NEEN					
Totaal	84.944,43							
Diflar op recyclepark	20.335,00	Euro/recyclepark	JA			Vast	Vast	Maandelijks 1/12de
Totaal	20.335,00							

WERKINGSBIJDRAGEN VASTE KOSTEN: AFVALPREVENTIE 4.322,65

Afvalpreventie						Tarief	Aantal	Facturatie
Vaste bijdrage afvalpreventie per inwoner	0,6652	Euro/Inwoner	JA	6.304	Inwoners	Vast	Vast	Maandelijks 1/12de
Totaal	4.322,65							

WERKINGSBIJDRAGEN VASTE KOSTEN: BIJDRAGE WERKINGSKOSTEN - OMGEZET NAAR KAPITAAL 3.152,00

Afvalbeleg						Tarief	Aantal	Facturatie
Vaste bijdrage 0,34 per inwoner	0,5000	Euro/Inwoner	JA	6.304	Inwoners	Vast	Vast	Aparte opdraaging via brief
Totaal	3.152,00							

BEKKEVOORT

WERKINGSBIJDRAGEN VARIABLE KOSTEN: TOTAAL

266.783,77

WERKINGSBIJDRAGEN VARIABLE KOSTEN: HUIS-AAN-HUIS INZAMELING

139.630,49

Verwerking huis-aan-huis inzameling					Tarief	Aantal	Facturatie
10 Huisvuil	178,00 Euro/ton	JA	400,60 ton	71.326,85	Vast	Var	Maandelijks 1/12de, 2 afrekeningen
11 Grindhul	178,00 Euro/ton	JA	2,38 ton	424,18	Vast	Var	Maandelijks 1/12de, 2 afrekeningen
21 OR (plastic zakken)	90,17 Euro/ton	NEEN	0,00 ton	0,00	Vast	Var	Maandelijks 1/12de, 2 afrekeningen
22 GL	78,41 Euro/ton	JA	260,83 ton	20.450,99	Vast	Var	Maandelijks 1/12de, 2 afrekeningen
47 Schoeplaat	39,01 Euro/ton	JA	11,80 ton	460,32	Vast	Var	Maandelijks 1/12de, 2 afrekeningen
76 Nietverpakte goederen	141,04 Euro/ton	JA	18,60 ton	5.444,39	Vast	Var	Maandelijks 1/12de, 2 afrekeningen
Totaal				99.526,10			
Inzameling: Inkoopborden/rollen					Tarief	Aantal	Facturatie
39 Papier en karton (inkoopborden/rollen)	-60,30 Euro/ton	JA	382,53 ton	-14.810,60	Var	Var	Aparte creditnota
42 Oude metaal (inkoopborden/rollen)	-160,00 Euro/ton	JA	0,18 ton	-28,96	Var	Var	Aparte creditnota
Totaal				-14.839,56			
Inzameling huis-aan-huis door gemeente zelf (verzorging rest plus)					Tarief	Aantal	Facturatie
Inzameling papier en karton huis-aan-huis door gemeente	Euro/inwoner	NEEN	Inwoners	0,00	Var	Vast	Maandelijks 1/12de, 2 afrekeningen
Inzameling papier en karton huis-aan-huis door gemeente	Euro/ton	NEEN	ton	0,00	Var	Var	Maandelijks 1/12de, 2 afrekeningen
Inzameling zakke plastic huis-aan-huis door gemeente	Euro/ton	NEEN	ton	0,00	Var	Var	Maandelijks 1/12de, 2 afrekeningen
Totaal				0,00			
Difter huis-aan-huis					Tarief	Aantal	Facturatie
Inzameling huis-aan-huis diftar met less 1100 containers	16,50 Euro/absolutieure	JA	2.451 bags	40.441,50	Vast	Var	Maandelijks 1/12de, 2 afrekeningen
lomo 120l containers	17,09 Euro/container	JA	27 containers	461,43	Vast	Var	Maandelijks 1/12de, 2 afrekeningen
lomo 240l containers	1,48 Euro/container	JA	41 containers	60,88	Vast	Var	Maandelijks 1/12de, 2 afrekeningen
lomo 1100l containers	2,41 Euro/container	JA	7 containers	16,87	Vast	Var	Maandelijks 1/12de, 2 afrekeningen
Totaal				41.123,23			
Papier en karton huis-aan-huis in containers					Tarief	Aantal	Facturatie
Inzameling papier en karton huis-aan-huis diftar met lomo 1100 containers	8,56 Euro/absolutieure	NEEN	0 bags	0,00	Vast	Var	Maandelijks 1/12de, 2 afrekeningen
lomo 1100 containers	26,59 Euro/container	NEEN	0 containers	0,00	Vast	Var	Maandelijks 1/12de, 2 afrekeningen
lomo 240 containers	2,45 Euro/container	NEEN	0 containers	0,00	Vast	Var	Maandelijks 1/12de, 2 afrekeningen
lomo 1100 containers	43,69 Euro/container	NEEN	0 containers	0,00	Vast	Var	Maandelijks 1/12de, 2 afrekeningen
Totaal				0,00			
Aankoop Pmsl zakken - Pmsl inzameling					Tarief	Aantal	Facturatie
Aankoop Pmsl zakken 60 liter (prijz zak + opsluiting)	0,1250 Euro/zak	JA	40.520 zakken	5.065,00	Var	Var	Aparte factuur
Aankoop Pmsl zakken schietopzact 120 liter (prijz zak + opsluiting)	0,1850 Euro/zak	NEEN	zakken	0,00	Var	Var	Aparte factuur
Totaal				5.065,00			
Aankoop en verwerking reuse zakken					Tarief	Aantal	Facturatie
Aankoop reuse zakken 60 liter (prijz zak + verzorging)	0,2100 Euro/zak	JA	37.124 zakken	8.540,82	Var	Var	Aparte factuur
Totaal				8.540,82			

BEKKEVOORT

AFVALBEGROTING 2020

WERKINGSBIDDINGEN VARIABLE KOSTEN: RECYCLAGEPARK INZAMELING

100.017,65

Verwerking	Euro/ton	JA	ton	
Verwerking recyclagepark inzameling				
11 Gofvuil	170,08	JA	129,74	22.104,10
11 Textielresten	170,08	JA		0,00
24 Gras en bodemresten	35,12	JA	18,27	656,30
43 Steenafval (recycleerbaar bouwafval)	11,56	JA	355,80	4.113,05
44 Verpakking afval (inclusief transport)	39,01	JA	374,23	14.598,71
46 Gips (niet recycleerbaar bouwafval)	91,45	JA	24,90	2.277,18
47 Sloophout (inclusief transport)	39,01	JA	0,00	0,00
50 Boomstronken (inclusief transport)	39,01	JA	0,00	0,00
55 Sloophout	76,83	JA	104,22	12.617,02
56 Gips (piepschuim) (inclusief transport)	609,22	JA	1,55	947,95
58 Harde plastic	120,79	JA	18,47	2.230,99
67 Asbestcement (niet recycleerbaar bouwafval) (inclusief transport)	141,08	JA	78,98	10.853,98
73 Kg (inclusief transport)	585,49	JA	16,88	9.884,91
74 Keramiek (niet recycleerbaar bouwafval)	46,15	JA	67,22	3.102,50
76 Portlandcement	141,04	JA	2,95	416,77
Totaal				81.843,46
Inzameling inkoopborderijen				
39 Papier en karton	-40,38	NEEN	0,00	0,00
42 Oude metalen	-160,00	NEEN	0,00	0,00
2327+2328 Kpl. frijvoort en rysten	-219,24	JA	3,15	-1.127,99
Totaal				-1.127,99
Inzameling papier en karton gemeentelijk recyclagepark zelf (vergoeding vast plus)				
Inzameling papier en karton door gemeentelijk recyclagepark	Euro/ton	NEEN	Investeren	0,00
Inzameling papier en karton door gemeentelijk recyclagepark	Euro/ton	NEEN	ton	0,00
Totaal				0,00
Containerwissels				
11 Gofvuil	114,22	JA	29,00	3.312,38
24 Gras en bodemresten	114,22	JA	7,73	882,46
32 Vlak glas (verpakkings)	44,38	NEEN	0,00	0,00
39 Papier en karton	114,22	NEEN	0,00	0,00
42 Oude metalen (recyclagepark)	114,22	NEEN	0,00	0,00
43 Steenafval (recycleerbaar bouwafval)	114,22	JA	53,60	3.769,26
46 Gips (niet recycleerbaar bouwafval)	114,22	JA	8,00	913,76
55 Sloophout	114,22	JA	53,00	4.993,66
58 Harde plastic	114,22	JA	12,00	1.370,64
74 Keramiek (niet recycleerbaar bouwafval)	114,22	NEEN	0,00	0,00
Totaal				16.302,16
Huur containers				
kapaciteit van 30m³	92,57	NEEN	0 containers	0,00
30m³ of 30 m³	74,03	NEEN	0 containers	0,00
Totaal				0,00

Tarief	Aantal	Facturatie
Vast	Var	Maandelijks 1/12de, 2 afrekeningen
Vast	Var	Maandelijks 1/12de, 2 afrekeningen
Vast	Var	Maandelijks 1/12de, 2 afrekeningen
Vast	Var	Maandelijks 1/12de, 2 afrekeningen
Vast	Var	Maandelijks 1/12de, 2 afrekeningen
Vast	Var	Maandelijks 1/12de, 2 afrekeningen
Vast	Var	Maandelijks 1/12de, 2 afrekeningen
Vast	Var	Maandelijks 1/12de, 2 afrekeningen
Vast	Var	Maandelijks 1/12de, 2 afrekeningen
Vast	Var	Maandelijks 1/12de, 2 afrekeningen
Vast	Var	Maandelijks 1/12de, 2 afrekeningen
Vast	Var	Maandelijks 1/12de, 2 afrekeningen
Vast	Var	Maandelijks 1/12de, 2 afrekeningen

Tarief	Aantal	Facturatie
Var	Var	Aparte crednota
Var	Var	Aparte crednota
Vast	Var	Aparte crednota

Tarief	Aantal	Facturatie
Var	Vast	Maandelijks 1/12de, 2 afrekeningen
Var	Var	Maandelijks 1/12de, 2 afrekeningen

Tarief	Aantal	Facturatie
Vast	Var	Maandelijks 1/12de, 2 afrekeningen
Vast	Var	Maandelijks 1/12de, 2 afrekeningen
Vast	Var	Maandelijks 1/12de, 2 afrekeningen
Vast	Var	Maandelijks 1/12de, 2 afrekeningen
Vast	Var	Maandelijks 1/12de, 2 afrekeningen
Vast	Var	Maandelijks 1/12de, 2 afrekeningen
Vast	Var	Maandelijks 1/12de, 2 afrekeningen
Vast	Var	Maandelijks 1/12de, 2 afrekeningen

Tarief	Aantal	Facturatie
Vast	Var	Maandelijks 1/12de, 2 afrekeningen
Vast	Var	Maandelijks 1/12de, 2 afrekeningen

BEKKEVOORT

WERKINGSBLADRAGEN VARIABLE KOSTEN: GEMEENTLIJKE DIENSTEN

28.135,63

Verwerking gemeentelijke diensten					
12 Gemeentevul	178,08 Euro/ton	JA	2,64 ton	470,13	
13 Bedrijfsrestafval	178,08 Euro/ton	NEEN	0,00 ton	0,00	
14 Bedrijfsgrofvuil	178,08 Euro/ton	JA	3,64 ton	651,77	
24 Gras en bladeren	38,12 Euro/ton	NEEN	0,00 ton	0,00	
35 Oplos glas	0,00 Euro/ton	JA	1,57 ton	0,00	
43 Sleesafval (niet recyclebaar bouwafval)	11,56 Euro/ton	NEEN	0,00 ton	0,00	
47 Sloophout	39,01 Euro/ton	NEEN	0,00 ton	0,00	
49 Bermenafval	38,12 Euro/ton	JA	297,24 ton	11.330,79	
50 Boomstamken	39,01 Euro/ton	NEEN	0,00 ton	0,00	
54 Gemengd groenafval	38,12 Euro/ton	NEEN	0,00 ton	0,00	
55 Sloophout	76,83 Euro/ton	NEEN	0,00 ton	0,00	
60 Kokenafval	55,50 Euro/ton	JA	0,00 ton	0,00	
62 Stoekevast kokenafval	65,00 Euro/ton	JA	54,86 ton	3.565,50	
63 Stoekevast veegslib	65,00 Euro/ton	JA	87,56 ton	5.699,40	
64 Veegslib	55,50 Euro/ton	NEEN	0,00 ton	0,00	
65 Grachtenslib	Euro/ton	NEEN	0,00 ton	0,00	
66 Landbouwafval	178,08 Euro/ton	JA	7,22 ton	1.285,74	
67 Afvalstromen (niet recyclebaar bouwafval) [inclusief transport]	141,88 Euro/ton	NEEN	0,00 ton	0,00	
73 Fca	395,49 Euro/ton	NEEN	0,00 ton	0,00	
Totaal				22.935,23	

Tarief	Aantal	Facturatie
Var	Var	Maandelijks 1/12de, 2 afrekeningen
Vast	Var	Maandelijks 1/12de, 2 afrekeningen
Vast	Var	Maandelijks 1/12de, 2 afrekeningen
Vast	Var	Maandelijks 1/12de, 2 afrekeningen
Vast	Var	Maandelijks 1/12de, 2 afrekeningen
Vast	Var	Maandelijks 1/12de, 2 afrekeningen
Vast	Var	Maandelijks 1/12de, 2 afrekeningen
Vast	Var	Maandelijks 1/12de, 2 afrekeningen
Vast	Var	Maandelijks 1/12de, 2 afrekeningen
Vast	Var	Maandelijks 1/12de, 2 afrekeningen
Vast	Var	Maandelijks 1/12de, 2 afrekeningen
Vast	Var	Maandelijks 1/12de, 2 afrekeningen
Vast	Var	Maandelijks 1/12de, 2 afrekeningen
Vast	Var	Maandelijks 1/12de, 2 afrekeningen
Vast	Var	Maandelijks 1/12de, 2 afrekeningen
Vast	Var	Maandelijks 1/12de, 2 afrekeningen
Vast	Var	Maandelijks 1/12de, 2 afrekeningen

Inzameling: Inkoopborderellen					
39 Papier en karton (inkoopborderellen)	-40,39 Euro/ton	NEEN	0,00 ton	0,00	
42 Oude metalen (inkoopborderellen)	-160,00 Euro/ton	NEEN	0,00 ton	0,00	
Totaal				0,00	

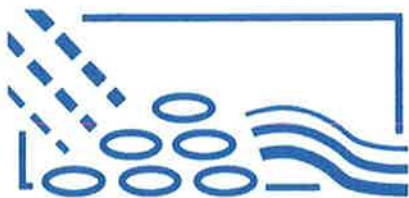
Tarief	Aantal	Facturatie
Var	Var	Aparte creditnota
Var	Var	Aparte creditnota

Containerswissels					
12 Gemeentevul	114,22 Euro/wissel	JA	2,00 wissels	228,44	
13 Bedrijfsrestafval	114,22 Euro/wissel	NEEN	0,00 wissels	0,00	
14 Bedrijfsgrofvuil	114,22 Euro/wissel	JA	1,00 wissels	114,22	
24 Gras en bladeren	114,22 Euro/wissel	NEEN	0,00 wissels	0,00	
39 Papier en karton	114,22 Euro/wissel	NEEN	0,00 wissels	0,00	
43 Sleesafval (recyclebaar bouwafval)	114,22 Euro/wissel	NEEN	0,00 wissels	0,00	
47 Sloophout gemeentelijke diensten	114,22 Euro/wissel	NEEN	0,00 wissels	0,00	
49 Bermenafval	114,22 Euro/wissel	JA	30,00 wissels	3.426,60	
50 Boomstamken gemeentelijke diensten	114,22 Euro/wissel	NEEN	0,00 wissels	0,00	
54 Gemengd groenafval	114,22 Euro/wissel	NEEN	0,00 wissels	0,00	
55 Sloophout	114,22 Euro/wissel	NEEN	0,00 wissels	0,00	
63 Stoekevast veegslib	114,22 Euro/wissel	JA	10,00 wissels	1.142,20	
65 Grachtenslib	114,22 Euro/wissel	NEEN	0,00 wissels	0,00	
66 Landbouwafval	114,22 Euro/wissel	JA	2,00 wissels	228,44	
Totaal				5.129,90	

Tarief	Aantal	Facturatie
Vast	Var	Maandelijks 1/12de, 2 afrekeningen
Vast	Var	Maandelijks 1/12de, 2 afrekeningen
Vast	Var	Maandelijks 1/12de, 2 afrekeningen
Vast	Var	Maandelijks 1/12de, 2 afrekeningen
Vast	Var	Maandelijks 1/12de, 2 afrekeningen
Vast	Var	Maandelijks 1/12de, 2 afrekeningen
Vast	Var	Maandelijks 1/12de, 2 afrekeningen
Vast	Var	Maandelijks 1/12de, 2 afrekeningen
Vast	Var	Maandelijks 1/12de, 2 afrekeningen
Vast	Var	Maandelijks 1/12de, 2 afrekeningen
Vast	Var	Maandelijks 1/12de, 2 afrekeningen
Vast	Var	Maandelijks 1/12de, 2 afrekeningen
Vast	Var	Maandelijks 1/12de, 2 afrekeningen
Vast	Var	Maandelijks 1/12de, 2 afrekeningen
Vast	Var	Maandelijks 1/12de, 2 afrekeningen
Vast	Var	Maandelijks 1/12de, 2 afrekeningen

Huur containers					
300 liter container of 30 m³	92,57 Euro/maand	NEEN	containers	0,00	
1100 l	74,03 Euro/maand	NEEN	containers	0,00	
120 l of 240 l	12,34 Euro/maand	NEEN	containers	0,00	
containers 2000 l	9,00 Euro/maand	NEEN	containers	0,00	
Totaal	50,00 Euro/maand	NEEN	containers	0,00	

Tarief	Aantal	Facturatie
Vast	Var	Maandelijks 1/12de, 2 afrekeningen
Vast	Var	Maandelijks 1/12de, 2 afrekeningen
Vast	Var	Maandelijks 1/12de, 2 afrekeningen
Vast	Var	Maandelijks 1/12de, 2 afrekeningen



land-en-water.be

Sint-Truiden, 23 september 2019

Watering van Sint-Truiden

**Gemeentebestuur
Van en te
3460 BEKKEVOORT**

Onderwerp: BEGROTING 2020

*bijdrage Interbestuurlijke Samenwerking Land en Water en
erosiecoördinatie*

Geachte Heer Burgemeester,

Uw bijdrage in de I.B.S.L.W. voor 2020 bedraagt **8.500,00 €**.

Uw bijdrage in de erosiecoördinatie voor 2020 bedraagt **11.615,62 €** (dit bedrag kan volledig worden
gerecupereerd met subsidies van ALBON)

Met voorname Hoogachting.

NAMENS DE WATERING:


Jo Lammens
ontvanger-griffier




Luc Dirix
voorzitter



1-10-19



Aan het college van burgemeester en schepenen van
Bekkevoort

Antwerpen, 4 september 2019

LIDMAATSCHAPSBIJDRAGE 2020

Geachte mevrouw, Geachte heer,

Sinds 2019 gaat VVJ door het leven als **Bataljong**. Onder deze prikkelende naam verbinden we verder voorvechters van **sterk beleid voor jonge inwoners**.

Kinderen en jongeren zijn de toekomst. Maar ze zijn vooral volwaardig burger vandaag. Ze horen in het vizier van elke beleidsmaker, op elk domein. Beleid op maat van kinderen en jongeren is bijna altijd ook versterkend voor andere doelgroepen. Kinderen zijn soms kwetsbaar, maar altijd competent. Laat ze participeren, geef ze ruimte om je stad en gemeente mee vorm te geven. Met die visie ondersteunt Bataljong al ruim 40 jaar lokaal jeugdbeleid.

Bataljong gaat als netwerkorganisatie verbindend aan de slag. In een stad of gemeente verbinden we rond een transversaal verhaal. We verbinden steden en gemeenten met elkaar, leden met partners en lokale belangen met die op andere beleidsniveaus. Bruggen bouwen zit in ons DNA. Bataljong inspireert en vormt daarbij de jeugdambtenaren, schepenen van jeugd en jeugdraden. Vandaag wordt breed jeugdbeleid vaak aangevuurd vanuit geclusterde diensten op kruispunten met andere beleidsdomeinen. Bataljong zal voortaan ook andere gemeentelijke ambtenaren inspireren met visie en tools. Als **zusterorganisatie van VVSG** rekenen zij op ons voor de specifieke ondersteuning rond lokaal beleid voor kinderen en jongeren.

Via deze brief willen we u informeren over **uw lidmaatschapsbijdrage voor 2020**.

Deze bijdrage wordt berekend door het aantal inwoners onder de 25 jaar in uw gemeente op 1 januari 2019 (1589) ter vermenigvuldigen met 0,1224 euro, met een geïndexeerd minimumbedrag van 380 euro en een maximumbedrag van 2700 euro.

Het lidgeld 2020 voor uw gemeente bedraagt dan ook **380,00 euro**.

Samen met Vlaamse subsidies vormt uw lidmaatschapsbijdrage de structurele financiële basis van Bataljong. Uw medewerkers ontvingen ook ons jaarprogramma, maar we vatten in bijlage graag nog even samen wat allemaal inbegrepen is in het lidgeld.

Uw lidmaatschapsbijdrage zal in januari 2020 worden gefactureerd.

Met vriendelijke groeten,

Astrid Roeges
Voorzitter

Jurgen Sprange
Directeur



14-10-19



Karla Pollaris

Van: An Vanwetter <An.Vanwetter@ovsg.be>
Verzonden: dinsdag 1 oktober 2019 15:14
Aan: Karla Pollaris
Onderwerp: lidgeld 2020

Aan het college van Burgemeester en Schepenen
van BEKKEVOORT
Eugeen Coolsstraat 17
3460 BEKKEVOORT

uw kenmerk	ons kenmerk AV/2020/LG	contactpersoon An Vanwetter	Brussel 1 oktober 2019	tel. 02/506 41 82
------------	---------------------------	--------------------------------	---------------------------	-------------------

Lidmaatschapsbijdrage 2020 OVSG vzw

Geachte mevrouw
Geachte heer

Zoals ieder jaar ontvangt u hieronder het berekeningsblad voor het lidgeld van het volgende jaar. Voor de samenstelling van de bijdrage hanteren wij de bedragen van het werkingsbudget 2018-2019. Zoals statutair is vastgesteld gaat het om 1 % van de werkingstoelagen die de gemeente effectief van het Vlaamse Ministerie van Onderwijs en Vorming ontvangen heeft. Gelet op het feit dat deze bedragen reeds werden uitbetaald zijn zij eenvoudig door u te raadplegen. De minimum lidmaatschapsbijdrage bedraagt € 372,37

De factuur zal u worden toegestuurd begin volgend jaar.

Met alle achting



Patrice Delbaere
Algemeen directeur

Bijlage 1: Berekeningsblad

BEREKENINGSBLAD LIDGELD 2020

GEMEENTEBESTUUR

BEKKEVOORT

<i>Niveau/vorm</i>	<i>Werkelijk ontvangen werkings- toelagen budget 2018-2019</i>	<i>Lidgeld à 1%</i>
Gewoon Basis	€ 153 284,88	€ 1 532,85
Buitengewoon Basis	-	-
Gewoon Secundair (ASO,TSO,BSO,KSO)	-	-
Buitengewoon Secundair	-	-
Muziek-Woord-Dans	-	-
Beeldende Kunst	-	-
Kunstacademie	-	-
Onderwijs Sociale Promotie	-	-
Centra voor Leerlingenbegeleiding	-	-
TOTAAL	€ 153 284,88	€ 1 532,85



Huize Hageland
Oudepastoriestraat 22
3390 Tiel-Winge
016 63 59 54
info@rlnh.be
www.rlnh.be

Gemeente Bekkevoort
College van Burgemeester en Schepenen
E. Coolstraat 37
3460 Bekkevoort

uw referentie	onze referentie	bijlage(n)	Tielt-Winge
	WB/19/023	1	14 juni 2019

Nieuwe samenwerkingsovereenkomst Provincie Vlaams-Brabant, werkingstoelage 2019

Geachte Burgemeester, geachte Schepenen,

Samen met uw gemeente en andere partners hebben we de voorbije jaren in Bekkevoort een paar waardevolle projecten kunnen realiseren. Het project 'Meer Natuur voor Pittig Fruit' met o.a. het openmaken van een aantal holle wegen is daar een recent mooi voorbeeld van. We zijn er van overtuigd dat we met onze projecten de streek aantrekkelijker maken voor haar inwoners en bezoekers en willen u bedanken voor uw steun daarvoor.

Nu de nieuwe legislatuur uit de startblokken is geschoten, is het ook het moment om samen na te denken rond nieuwe projecten. Momenteel is Provincie Vlaams-Brabant, onze toezichhoudende overheid, bezig met het opmaken van een nieuwe samenwerkingsovereenkomst voor de komende zes jaar. Deze overeenkomst zal het kader vastleggen waarbinnen we kunnen werken. Ze zal in de loop van de maand september een eerste maal op onze raad van bestuur besproken worden en eind 2019 definitief goedgekeurd worden. Uiteraard liggen er nu al heel wat projecten en projectideeën in de schuif en zullen wij onze streekwerking vanuit de invalshoek natuur, landschap en natuurgericht toerisme verder zetten. Hierbij zijn natuurlijk ook uw ideeën welkom, zodat we samen kunnen kijken hoe het regionaal landschap die mee kan realiseren en hoe we die in onze planning voor de komende jaren kunnen opnemen. Tijdens ons overleg van eind maart hadden we reeds de kans om de lopende projecten verder toelichten. Bij die gelegenheid konden we ook het jaarverslag van 2018 overhandigen, waarin u de belangrijkste verwezenlijkingen van het voorbije werkjaar vindt.

Tot slot willen we van deze brief ook gebruik maken om de werkingstoelage voor 2019 op te vragen (cf. de factuur in bijlage met ref. 2019/003). Verder zouden we u willen vragen om de werkingstoelage aan het Regionaal Landschap Noord-Hageland vzw te begroten voor 2020 en deze jaarlijkse toelage ook mee op te nemen in uw meerjarenbegroting.

De referentieindex die we hanteren bij de berekening van het toelagebedrag is de gezondheidsindex van 2004. Het basissubsidiebedrag werd in 2005 vastgelegd op 0,35 euro/ inwoner en wordt jaarlijks geïndexeerd. Op basis van de tabellen van het FOD Economie, KMO, Middenstand en Energie, Dienst Indexcijfer der prijzen maakten wij volgende berekening:



Gezondheidsindex mei 2019 (131,51) * 0,35 EUR/inwoner

Gezondheidsindex juni 2005 (102,22)

Op die manier komen we aan een bedrag van 45,03 eurocent/inwoner. We stellen daarom voor het toelagebedrag 2020 af te ronden naar 0,45 EUR/ inwoner. Mogen wij u vriendelijk verzoeken dit bedrag te voorzien in de begroting 2020? Alvast onze oprechte dank.

Hoogachtend,



Wim Boonen
Algemeen coördinator



Gemeentebestuur van Bekkevoort
Eugeen Coolsstraat 17
3460 Bekkevoort



* I S 2 0 1 9 0 6 2 2 6 *

datum 2 oktober 2019
bijlage(n) berekening lidgeld
onderwerp lidgeld VVSQ 2020

8-10-19

1/600

Geacht College,

De Vereniging van Vlaamse Steden en Gemeenten (VVSQ) komt op voor de belangen van uw bestuur, en ondersteunt met haar aanbod ook maximaal de werking ervan. Slechts enkele voorbeelden om dit te illustreren:

- Het voorbije jaar investeerden we veel energie in de ondersteuning van besturen en mandatarissen bij de voorbereiding en de start van de nieuwe lokale bestuursperiode.
- In goed overleg met de lokale besturen kwam er in de loop van 2018 een memorandum tot stand voor de regionale, federale en Europese verkiezingen van mei 2019. Op dit moment probeert de VVSQ via formele en informele kanalen te wegen op wat er uiteindelijk in de regeerakkoorden komt. Het pensioendossier staat daarbij duidelijk vooraan.
- De VVSQ ontwikkelde instrumenten om de lokale besturen te helpen om de duurzameontwikkelingsdoelstellingen van de Verenigde Naties maximaal als kapstok te gebruiken voor de lokale meerjarenplanning 2020-2025.

We verwijzen u graag naar het kennisnetwerk www.vvsq.be, waar u hierover veel meer achtergrond vindt.

2019 is ook voor de VVSQ de start van een nieuwe bestuursperiode. Op basis van de uitslag van de gemeenteraadsverkiezingen van 2018, voerden we een vernieuwing door van onze bestuursorganen. Naast de algemene vergadering, waarin elke gemeente één afgevaardigde heeft, werken we voortaan met een kleinere raad van bestuur (20 leden) en een dagelijks bestuur van zes leden. Om de voeling met onze leden maximaal te verzekeren, worden de raad van bestuur en het dagelijks bestuur voortaan ondersteund door zes zogenaamde bestuurlijke commissies, waarin we streven naar een ruime en zeer diverse vertegenwoordiging van de Vlaamse lokale besturen.

Om dat alles voor u te realiseren, zijn natuurlijk financiële middelen nodig, onder de vorm van een lidgeld. Met het lidgeld 2020 voeren we een vereenvoudiging door, en speelt de VVSQ in op de verregaande integratie van gemeente en OCMW die intussen overal een feit is ten gevolge van het decreet lokaal bestuur. **Daarom stuurt de VVSQ vanaf 2020 slechts één lidgeldfactuur meer voor gemeente en OCMW samen**, vanuit de volgende principes:

- Het aparte lidgeld voor autonome gemeentebedrijven verdwijnt. Voor de betrokken besturen betekent dat dus een besparing.
- Het lidgeld 2020 is het resultaat van de volgende berekening:
 - o Het lidgeld 2019 voor de gemeente, desgevallend inclusief het luik kinderopvang, verhoogd met 2%
 - o Het lidgeld 2019 van het OCMW, desgevallend inclusief het luik kinderopvang, verhoogd met 2%
 - o Een aanpassing aan het officiële aantal inwoners van uw gemeente op 1 januari 2019.

Besturen die toch een aparte factuur voor gemeente en OCMW willen, kunnen dat vragen via boekhouding@vvsq.be. De facturatie van het lidgeld 2020 gebeurt begin 2020.

Als bijlage vindt u het bedrag van het lidgeld voor 2020 voor uw bestuur.

We kunnen u vandaag nog geen exacte cijfers meegeven voor het lidgeld 2021-2025, omdat hierover in 2020 nog beslissingen moeten worden genomen. Om nu uw meerjarenplanning verder te kunnen afwerken, kan u een jaarlijkse toename van 2% inschrijven. Wij reiken u zo spoedig als mogelijk de juiste cijfergegevens aan.

GELIEVE HET DOCUMENT MET DE BEREKENING DOOR TE GEVEN AAN DE DIENST BINNEN UW GEMEENTE DIE BELAST IS MET HET OPSTELLEN VAN DE MEERJARENPLANNING 2020-2025.

Bijkomende inlichtingen over de berekeningswijze kunt u krijgen bij Margriet Peeters (margriet.peeters@vvsq.be) en Fabienne Blavier (fabienne.blavier@vvsq.be)

Hoogachtend,



Mieck Vos
Algemeen directeur

VVSG-LIDGELD 2020

Toelichting bij de berekening voor **Bekkevoort**

Het aantal inwoners van uw gemeente bedroeg op 1 januari 2019: **6.306**

1. Lidgeld gemeenten

Het aantal inwoners van uw gemeente wordt VERDEELD over onderstaande schijven en vermenigvuldigd met de respectieve bedragen per inwoner (voorbeeld: voor een gemeente van 12.500 inwoners: $10.000 \times 0,8675 + 2.500 \times 0,7807$):

- schijf 0 tot en met 10.000 inwoners: 0,8675 EUR/inwoner
- schijf 10.001 tot en met 25.000 inwoners: 0,7807 EUR/inwoner
- schijf 25.001 tot en met 50.000 inwoners: 0,7229 EUR/inwoner
- schijf 50.001 tot en met 100.000 inwoners: 0,6362 EUR/inwoner
- schijf boven de 100.000 inwoners: 0,5783 EUR/inwoner

met een maximum van 188.343,00 EUR.

Dit geeft:	5 470,46
Lidgeld Kinderopvang:	0,00

2. Lidgeld OCMW

Het inwoneraantal wordt VERDEELD over onderstaande schijven en vermenigvuldigd met de respectieve bedragen per inwoner (bv. gemeente met 12.500 inwoners: $10.000 \times 0,3121 + 2.500 \times 0,3080$):

- schijf 0 tot en met 10.000 inwoners: 0,3121 EUR/inwoner
- schijf 10.001 tot en met 25.000 inwoners: 0,3080 EUR/inwoner
- schijf 25.001 tot en met 50.000 inwoners: 0,2989 EUR/inwoner
- schijf 50.001 tot en met 100.000 inwoners: 0,2948 EUR/inwoner
- schijf boven de 100.000 inwoners: 0,2754 EUR/inwoner

met een maximum van 37.100,00 EUR.

Dit geeft:	1 968,10
Bedrag woonzorgbedden (aantal van 2018) / woonzorg:	227,84
Kinderopvang OCMW:	0,00

Totaal lidgeld 2020:	7 666,40 EUR
-----------------------------	---------------------

Gelieve dit bedrag in te schrijven bij de kredieten 2020 van het meerjarenplan 2020-2025.
Begin 2020 ontvangt u hiervoor een factuur.